

Beitrag
zur Haushaltsrechnung 2016
für den Einzelplan 15
Bayer. Staatsministerium für Bildung und Kultus, Wissenschaft und Kunst
- Wissenschaft und Kunst -

Inhaltsübersicht

Zentralrechnung über die Einnahmen und Ausgaben des Epl. 15

Anlagen (ab Seite 1153):

- I Übersicht der über- und außerplanmäßigen Ausgaben einschließlich der Vorgriffe und ihre Begründung (Art. 85 Abs. 1 Nr. 1 BayHO) sowie Erläuterung der sonstigen Mehrausgaben und Nachweis der außerplanmäßigen Einnahmen
- II Nachweisung über Einnahmen und Ausgaben sowie über den Bestand an Sondervermögen (Art. 26 Abs. 2, Art. 85 Abs. 1 Nr. 2 BayHO)
- III Erklärung über den Nachweis aller Einzahlungen in den Büchern der Kasse
- IV Nachweisung über Veränderungen der Haushaltsbeträge und Vorjahresreste auf Grund des Haushaltsgesetzes (Nachtragshaushaltsgesetzes) und bzw. oder des Art. 50 BayHO
- V/1 Nachweisung der Ausgaben zu Lasten der bei Kap. 15 02 Tit. 422 41, 428 41, 453 01, 459 01, 519 01 und 701 01 veranschlagten Verstärkungsmittel
- V/2 Nachweisung der Ausgaben zu Lasten der bei Kap. 15 02 Tit. 517 02 veranschlagten Verstärkungsmittel
- V/3a Nachweisung der Verstärkungsmittel für den Epl. 15 zu Lasten des Epl. 03
- V/3b Nachweisung der Verstärkungsmittel für den Ep. 15 zu Lasten des Epl. 05
- V/3c Nachweisung der Verstärkungsmittel für den Epl. 15 zu Lasten des Epl. 07
- V/3d Nachweisung der Verstärkungsmittel für den Epl. 15 zu Lasten des Epl. 08
- V/3e Nachweisung der Verstärkungsmittel für den Epl. 15 zu Lasten des Epl. 12
- V/3f Nachweisung der Verstärkungsmittel für den Epl. 15 zu Lasten des Epl. 13
- V/3g Nachweisung der Verstärkungsmittel für den Epl. 15 zu Lasten des Epl. 14
- V/3h Nachweisung der Verstärkungsmittel für den Epl. 06 zu Lasten des Epl. 15
- V/4 Nachweisung der Ausgaben zu Lasten der bei Kap. 15 28 Tit. 517 01/5, 682 01 und 812 01 veranschlagten Verstärkungsmittel
- V/5 Nachweisung der Ausgaben zu Lasten der bei Kap. 15 28 TG 73 veranschlagten Verstärkungsmittel
- V/7a Nachweisung der Ausgaben zu Lasten der bei Kap. 15 49 TG 73 veranschlagten Verstärkungsmittel
- V/7c Nachweisung der Ausgaben zu Lasten der bei Kap. 15 49 TG 99 veranschlagten Verstärkungsmittel
- VI/1a Nachweisung der Einsparungen zugunsten der bei Kap. 15 02 Tit. 972 01 veranschlagten globalen Minderausgabe
- VI/2 Nachweisung der Einsparungen - Anteil Epl. 15 - zugunsten der bei Kap. 13 03 Tit. 972 04 veranschlagten globalen Minderausgabe
- VII/1 Nachweisung über die bei einzelnen Titeln der Anlage S (Staatlicher Hochbau) vorgenommenen Verstärkungen gemäß Nr. 1.3 DBestHG
- VIII Budgetabschlüsse

Freistaat Bayern
Haushaltsjahr 2016

Z e n t r a l r e c h n u n g

über die Einnahmen und Ausgaben
des Einzelplans 15

Bayer. Staatsministerium für Bildung und
Kultus, Wissenschaft und Kunst -

Zentralrechnung 2016

15 01 Ministerium

Titel	Zweckbestimmung	A) Istergebnis B) verbliebener Rest €	Gesamtist (Spalte 3A + 3B) €
1	2	3	4
Einnahmen			
Einnahmen aus Zuweisungen und Zuschüssen mit Ausnahme für Investitionen			
235 12	Zuweisungen der Bundesagentur für Arbeit (Arbeitsbeschaffungsmaßnahmen) <i>Vgl. Vermerk bei 428 12.</i>	A) 6.939,50 B) -,-	6.939,50
Gesamteinnahmen		A) 6.939,50 B) -,-	6.939,50
Ausgaben			
Personalausgaben			
422 01	Bezüge der planmäßigen Beamten und Richter	A) 10.798.945,19 B) -,-	10.798.945,19
422 31	Bezüge der abgeordneten Beamten und Richter	A) 254.114,79 B) -,-	254.114,79
428 01	Entgelte der Arbeitnehmer	A) 2.275.304,32 B) -,-	2.275.304,32
428 11	Entgelte für sonstige Hilfsleistungen durch Arbeitnehmer	A) 47.384,38 B) 23.393,04	70.777,42
428 12	Entgelte für sonstige Hilfsleistungen durch Arbeitnehmer (Arbeitsbeschaffungsmaßnahmen) <i>Die Ausgabebefugnis erhöht sich um Mehreinnahmen bei 235 12.</i>	A) -,- B) -,-	-,-
428 41	Überstundenentgelte für Arbeitnehmer	A) -,- B) -,-	-,-
453 01	Trennungsgeld und Umzugskostenvergütungen	A) 1.293,06 B) -,-	1.293,06
Titelgruppen			
54 Durchführung und Begleitung wissenschaftlicher Projekte			
<i>Titel der TG gegenseitig deckungsfähig und übertragbar. Einseitig deckungsfähig bis zur Höhe von 180,0 Tsd. € zu Lasten Kap. 15 06 TG 81, bis zur Höhe von 300,0 Tsd. € zu Lasten Kap. 15 06 Tit. 428 85 sowie zu Lasten Kap. 15 06 TG 86.</i>			
429 54	Personalausgaben <i>Zu Lasten dieser Ausgabemittel darf neben Arbeitnehmern mit befristeten Arbeitsverträgen auch ein Arbeitnehmer mit unbefristetem Arbeitsvertrag beschäftigt werden.</i>	A) 210.223,80 B) -,-	210.223,80

Zentralrechnung 2016

15 01

A) Haushaltsbetrag		Gesamtsoll (Spalte 5A + 5B) €	Gesamtist gegenüber dem Gesamtsoll		Titel
B) Vorjahresrest €			mehr €	weniger €	
5		6	7	8	9
A)	-,-				235 12
B)	-,-	-,-	6.939,50		
A)	-,-		6.939,50		
B)	-,-	-,- Saldo	6.939,50	-,-	
A)	10.052.700,00				422 01
B)	-,-	10.052.700,00	746.245,19		
A)	419.200,00				422 31
B)	-,-	419.200,00		165.085,21	
A)	2.369.800,00				428 01
B)	-,-	2.369.800,00		94.495,68	
A)	24.000,00				428 11
B)	46.777,42	70.777,42			
A)	-,-				428 12
B)	-,-	-,-			
A)	-,-				428 41
B)	-,-	-,-			
A)	-,-				453 01
B)	-,-	-,-	1.293,06		
A)	-,-				429 54
B)	-,-	-,-	210.223,80		

Zentralrechnung 2016

15 01 Ministerium

Titel	Zweckbestimmung	A) Istergebnis B) verbliebener Rest €	Gesamtist (Spalte 3A + 3B) €
1	2	3	4
547 54	Sächliche Verwaltungsausgaben	A) 6.466,16 B) --,--	6.466,16
Summe der Titelgruppe		A) 216.689,96 B) --,--	216.689,96
98 Betrieb eines Dokumentenmanagement- und Vorgangsbearbeitungssystems <i>Titel der TG gegenseitig deckungsfähig und übertragbar.</i>			
534 98	Beratungsleistungen für das Projekt	A) 7.903,98 B) --,--	7.903,98
546 98	Vermischte Verwaltungsausgaben	A) --,-- B) --,--	--,--
815 98	Erwerb von elektronischen Datenverarbeitungsanlagen, Ausstattungs- und Ausrüstungsgegenständen sowie von Software	A) 14.827,63 B) 35.000,00	49.827,63
Summe der Titelgruppe		A) 22.731,61 B) 35.000,00	57.731,61
Gesamtausgaben		A) 13.616.463,31 B) 58.393,04	13.674.856,35
Abschluss			
Einnahmen aus Zuweisungen und Zuschüssen mit Ausnahme für Investitionen		A) 6.939,50 B) --,--	6.939,50
Gesamteinnahmen		A) 6.939,50 B) --,--	6.939,50
Personalausgaben		A) 13.587.265,54 B) 23.393,04	13.610.658,58
Sächliche Verwaltungsausgaben		A) 14.370,14 B) --,--	14.370,14
Sonstige Sachinvestitionen		A) 14.827,63 B) 35.000,00	49.827,63
Gesamtausgaben		A) 13.616.463,31 B) 58.393,04	13.674.856,35
- Zuschuss / + Überschuss		A) -13.609.523,81 B) -58.393,04	-13.667.916,85

Zentralrechnung 2016

15 01

A) Haushaltsbetrag B) Vorjahresrest	Gesamtsoll (Spalte 5A + 5B) €	Gesamtist gegenüber dem Gesamtsoll		Titel
		mehr €	weniger €	
5	6	7	8	9
A) -,- B) 7.183,40	7.183,40		717,24	547 54
A) -,- B) 7.183,40	7.183,40	210.223,80	717,24	
	Saldo	209.506,56		
A) -,- B) -,-	-,-	7.903,98		534 98
A) -,- B) -,-	-,-			546 98
A) 28.800,00 B) 34.737,33	63.537,33		13.709,70	815 98
A) 28.800,00 B) 34.737,33	63.537,33	7.903,98	13.709,70	
	Saldo		5.805,72	
A) 12.894.500,00 B) 88.698,15	12.983.198,15	965.666,03	274.007,83	
	Saldo	691.658,20		
A) -,- B) -,-	-,-	6.939,50	-,-	
A) -,- B) -,-	-,-	6.939,50	-,-	
	Saldo	6.939,50		
A) 12.865.700,00 B) 46.777,42	12.912.477,42	957.762,05	259.580,89	
A) -,- B) 7.183,40	7.183,40	7.903,98	717,24	
A) 28.800,00 B) 34.737,33	63.537,33	-,-	13.709,70	
A) 12.894.500,00 B) 88.698,15	12.983.198,15	965.666,03	274.007,83	
	Saldo	691.658,20		
A) -12.894.500,00 B) -88.698,15	-12.983.198,15	-958.726,53	-274.007,83	
	Saldo	-684.718,70		

Zentralrechnung 2016

15 02 Sammelansätze für den Gesamtbereich des Epl. 15

Titel	Zweckbestimmung	A) Istergebnis B) verbliebener Rest €	Gesamtist (Spalte 3A + 3B) €
1	2	3	4
Einnahmen			
Verwaltungseinnahmen, Einnahmen aus Schuldendienst u. dgl.			
119 01	Einnahmen aus Veröffentlichungen <i>Vgl. Vermerk bei 531 11.</i>	A) 6.646,00 B) -,-	6.646,00
124 01	Einnahmen aus Vermietung, Verpachtung und Nutzung <i>Nach Art. 63 Abs. 5 i.V.m. Abs. 3 Satz 2 BayHO wird zugelassen, dass</i> <i>- dem Historischen Kolleg (vgl. 15 03/686 15) das Anwesen München, Kaulbachstr. 15 (Kaulbach-Villa), einschließlich der beweglichen und unbeweglichen Einrichtungsgegenstände mietfrei überlassen wird;</i> <i>- die durch die Stiftung Bayerisches Amerikahaus gGmbH ausgeführte Bewirtschaftung des Anwesens Karolinenplatz 3 (sog. "Amerikahaus") erzielte Nettomiete vereinnahmt wird.</i>	A) 8.100,22 B) -,-	8.100,22
Einnahmen aus Zuweisungen und Zuschüssen mit Ausnahme für Investitionen			
234 22	Zuweisungen aus dem Aufbauhilfefonds des Bundes für das Kulturelle Hilfsprogramm "Hochwasser 2013" <i>Rückzahlungen an den Bund dürfen von der Einnahme abgesetzt werden.</i> <i>Vgl. Vermerk bei TG 83 (Ausgaben).</i>	A) -,- B) -,-	-,-
271 03	Zuweisungen der Europäischen Kommission aus dem Europäischen Sozialfonds für das Ziel "Regionale Wettbewerbsfähigkeit und Beschäftigung" in der Förderperiode 2007 - 2013 <i>Vgl. Vermerk bei 15 06/686 85.</i>	A) -,- B) -,-	-,-
271 05	Zuweisungen der Europäischen Kommission aus dem Europäischen Sozialfonds für das Ziel "Investitionen in Wachstum und Beschäftigung" in der Förderperiode 2014-2020 <i>Vgl. Vermerk bei 686 01.</i>	A) -,- B) -,-	-,-
281 01	Erstattung von Prozesskosten	A) 959,65 B) -,-	959,65
281 13	Einnahmen aus der Erstattung von Beihilfepauschalen gemäß Art. 6 Abs. 6 und 7 Haushaltsgesetz	A) 465.121,68 B) -,-	465.121,68
281 15	Einnahmen aus der Abführung von Versorgungszuschlägen (soweit nicht auf Art. 14 Abs. 2 BayBeamVG beruhend)	A) 11.707.522,98 B) -,-	11.707.522,98
Einnahmen aus Schuldenaufnahmen, aus Zuweisungen und Zuschüssen für Investitionen, besondere Finanzierungseinnahmen			
334 22	Zuweisungen für Investitionen aus dem Aufbauhilfefonds des Bundes für das Kulturelle Hilfsprogramm "Hochwasser 2013" <i>Rückzahlungen an den Bund dürfen von der Einnahme abgesetzt werden.</i> <i>Vgl. Vermerk bei TG 83 (Ausgaben).</i>	A) -,- B) -,-	-,-

Zentralrechnung 2016

15 02

A) Haushaltsbetrag B) Vorjahresrest	€	Gesamtsoll (Spalte 5A + 5B) €	Gesamtist gegenüber dem Gesamtsoll		Titel
			€	€	
	5	6	7	8	9
A)	-,-				119 01
B)	-,-	-,-	6.646,00		
A)	172.100,00				124 01
B)	-,-	172.100,00		163.999,78	
A)	50.000,00				234 22
B)	-,-	50.000,00		50.000,00	
A)	-,-				271 03
B)	-,-	-,-			
A)	875.000,00				271 05
B)	-,-	875.000,00		875.000,00	
A)	-,-				281 01
B)	-,-	-,-	959,65		
A)	-,-				281 13
B)	-,-	-,-	465.121,68		
A)	21.000.000,00				281 15
B)	-,-	21.000.000,00		9.292.477,02	
A)	109.700,00				334 22
B)	-,-	109.700,00		109.700,00	

Zentralrechnung 2016

15 02 Sammelansätze für den Gesamtbereich des Epl. 15

Titel	Zweckbestimmung	A) Istergebnis B) verbliebener Rest €	Gesamtist (Spalte 3A + 3B) €
1	2	3	4
346 04	Zuweisungen der Europäischen Kommission aus dem Europäischen Regionalfonds für das Ziel "Regionale Wettbewerbsfähigkeit und Beschäftigung" in der Förderperiode 2007 - 2013 <i>Vgl. Vermerk zu 893 04.</i>	A) 3.115.708,48 B) --,--	3.115.708,48
346 06	Zuweisungen der Europäischen Kommission aus dem Europäischen Regionalfonds für das Ziel "Investitionen in Wachstum und Beschäftigung" Bayern 2014-2020 <i>Vgl. Vermerk zu 893 06.</i>	A) --,-- B) --,--	--,--
Gesamteinnahmen		A) 15.304.059,01 B) --,--	15.304.059,01
Ausgaben			
<p>Soweit dem Freistaat Mittel zweckgebunden zur Verfügung gestellt werden (zweckgebundene Einnahmen i. S. von Art. 8 Nr. 1 BayHO), wird unter folgenden Voraussetzungen deren Verausgabung im Wege eines Vorgriffs bis zu einem Betrag von 250.000 € je Titelgruppe bzw. außerhalb von Titelgruppen je Einzeltitel zugelassen:</p> <ol style="list-style-type: none"> 1. Die Bereitstellung entsprechender Mittel muss rechtsverbindlich zugesagt sein. 2. Der Zufluss der Mittel muss spätestens im nächsten Haushaltsjahr gewährleistet sein. 3. Die nicht durch Einnahmen im laufenden Haushaltsjahr gedeckten Mehrausgaben sind in der Haushaltsrechnung als Vorgriff gemäß Art. 37 Abs. 6 BayHO nachzuweisen und bei anderweitigen Ausgabeansätzen des Epl. 15 (ausgenommen Ansätze für gemeinsam bewirtschaftete und verstärkungsfähige Personalausgaben) kassenmäßig auszugleichen. <p>Auf hiernach sich ergebende über- oder außerplanmäßige Ausgaben ist Art. 37 Abs. 1 bis 5 BayHO nicht anzuwenden; außerplanmäßige Ausgaben sind jedoch in der Haushaltsrechnung als solche zu bezeichnen.</p>			
Personalausgaben			
422 01	Bezüge der planmäßigen Beamten und Richter	A) --,-- B) --,--	--,--
422 02	Bezüge der Professoren	A) --,-- B) --,--	--,--
422 41	Mehrarbeitsvergütungen für Beamte <i>Vgl. Vermerk bei 428 41.</i>	A) --,-- B) --,--	--,--
422 45	Leistungsbezüge für Beamte <i>Die Mittel sind übertragbar.</i>	A) 655.705,27 B) 71.783,18	727.488,45
427 41	Praktikantenvergütungen	A) --,-- B) 5.000,00	5.000,00
428 41	Überstundenentgelte für Arbeitnehmer <i>Rechnungsmäßiger Nachweis bei den einschlägigen Haushaltsstellen. Verstärkungsfähig sind nur Titel, bei denen keine entsprechenden Ausgabeansätze ausgebracht sind.</i>	A) --,-- B) --,--	--,--

Zentralrechnung 2016

15 02

A) Haushaltsbetrag B) Vorjahresrest	Gesamtsoll (Spalte 5A + 5B) €	Gesamtist gegenüber dem Gesamtsoll		Titel
		mehr €	weniger €	
5	6	7	8	9
A) -,- B) -,-	-,-	3.115.708,48		346 04
A) 7.500.000,00 B) -,-	7.500.000,00		7.500.000,00	346 06
A) 29.706.800,00 B) -,-	29.706.800,00 Saldo	3.588.435,81	17.991.176,80	
			14.402.740,99	
A) -,- B) -,-	-,-			422 01
A) -,- B) -,-	-,-			422 02
A) -,- B) -,-	-,-			422 41
A) 706.600,00 B) 20.888,45	727.488,45			422 45
A) 10.000,00 B) -,-	10.000,00		5.000,00	427 41
A) 52.500,00 B) -,-	52.500,00		52.500,00	428 41

Zentralrechnung 2016

15 02 Sammelansätze für den Gesamtbereich des Epl. 15

Titel	Zweckbestimmung	A) Istergebnis B) verbliebener Rest €	Gesamtist (Spalte 3A + 3B) €
1	2	3	4
428 46	Zusätzliche Leistungsentgelte (§ 18 Abs. 2 und 3 TV-L) <i>Die Mittel sind übertragbar.</i>	A) 6.517.741,30 B) 51.566,87	6.569.308,17
443 15	Ballungsraumzulage gemäß Art. 94 BayBesG	A) 380.880,07 B) --,--	380.880,07
443 16	Ausgaben für den Vollzug des Gesetzes über Betriebsärzte, Sicherheitsingenieure und andere Fachkräfte für Arbeitssicherheit (ASiG)	A) 95.658,31 B) --,--	95.658,31
453 01	Trennungsgeld und Umzugskostenvergütungen <i>Die Ausgaben sind bei 453 01 der einschlägigen Kapitel sowie bei 15 12/429 01 und 15 39/429 01 rechnermäßig nachzuweisen.</i>	A) --,-- B) --,--	--,--
459 01	Prüfungsvergütungen <i>Aus den Mitteln können die Ansätze bei 459 01 der einzelnen Kapitel sowie bei 15 12/429 01 und 15 39/429 01 nach Bedarf verstärkt werden.</i>	A) --,-- B) --,--	--,--
459 11	Belohnungen für Vorschläge zur Verbesserung der Verwaltung	A) 200,00 B) --,--	200,00
459 31	Aufwandsentschädigung für ins Ausland entsandte Staatsbedienstete <i>Der Leertitel ist verstärkungsfähig zu Lasten aller Ansätze für Trennungsgelder (453 01) des Einzelplans.</i>	A) --,-- B) --,--	--,--
461 01	Zur Verstärkung der Personalausgaben des Epl. 15 <i>Der Ansatz dient der Verstärkung der Tit. 421 01 bis Tit. 422 49 (ohne der Titel innerhalb von TG und ohne der Tit. 422 41 bis 422 43, 422 45) und der Tit. 428 01 bis Tit. 428 25 (ohne der Tit. 428 12 - AB-Maßnahmen). Nicht gemeinsam bewirtschaftete Personalausgaben dürfen nur im Rahmen allgemeiner Besoldungs- und Tarifierhöhungen verstärkt werden. Aus dem Ansatz darf ferner der Tit. 443 15 (Ballungsraumzulage) sowie im Sammelkapitel die TG 61 bis 65 verstärkt werden. Rechnungsmäßiger Nachweis bei den einschlägigen Titeln und Kapiteln. Minderausgaben bei den verstärkungsfähigen Titeln dürfen zur Verstärkung dieses Ansatzes verwendet werden.</i>	A) --,-- B) --,--	--,--
Sächliche Verwaltungsausgaben			
517 01	Bewirtschaftung der Grundstücke, Gebäude und Räume	A) 1.182,24 B) 441.711,16	442.893,40
517 02	Verstärkungsansatz für die Bewirtschaftung der Grundstücke, Gebäude und Räume <i>Aus den Mitteln dürfen die Kapitel der Universitäten und Hochschulen für angewandte Wissenschaften bei den Titeln 517 01 bis 517 05, die Kapitel 15 12 und 15 39 bei Titel 547 40 für zweckentsprechende Ausgaben, Kap. 15 51 Tit. 517 01 bis 517 05 und Tit. 517 73 sowie die Gruppe 517 der Kunstkapitel 15 59 bis 15 93 verstärkt werden.</i>	A) --,-- B) --,--	--,--
519 01	Unterhaltung der Grundstücke und baulichen Anlagen <i>Die Ausgaben sind bei 519 01 der einschlägigen Kapitel sowie bei 15 05/519 79 und 15 05/519 80 rechnermäßig nachzuweisen.</i>	A) 61.482,73 B) 1.310.125,59	1.371.608,32
525 01	Aus- und Fortbildung <i>Vgl. Vermerk bei 03 03/671 02.</i>	A) 198.161,14 B) --,--	198.161,14

Zentralrechnung 2016

15 02

A) Haushaltsbetrag		Gesamtsoll (Spalte 5A + 5B) €	Gesamtist gegenüber dem Gesamtsoll		Titel
B) Vorjahresrest €			mehr €	weniger €	
5		6	7	8	9
A)	6.432.900,00				428 46
B)	136.408,17	6.569.308,17			
A)	455.200,00				443 15
B)	-,--	455.200,00		74.319,93	
A)	107.500,00				443 16
B)	-,--	107.500,00		11.841,69	
A)	1.910.000,00				453 01
B)	-,--	1.910.000,00		1.910.000,00	
A)	45.000,00				459 01
B)	-,--	45.000,00		45.000,00	
A)	7.700,00				459 11
B)	5.150,10	12.850,10		12.650,10	
A)	-,--				459 31
B)	-,--	-,--			
A)	18.350.000,00				461 01
B)	-,--	18.350.000,00		18.350.000,00	
A)	1.300,00				517 01
B)	498.130,47	499.430,47		56.537,07	
A)	6.400.000,00				517 02
B)	-,--	6.400.000,00		6.400.000,00	
A)	4.281.700,00				519 01
B)	820.042,01	5.101.742,01		3.730.133,69	
A)	207.200,00				525 01
B)	53.392,30	260.592,30		62.431,16	

Zentralrechnung 2016

15 02 Sammelansätze für den Gesamtbereich des Epl. 15

Titel	Zweckbestimmung	A) Istergebnis B) verbliebener Rest €	Gesamtist (Spalte 3A + 3B) €
1	2	3	4
525 21	Ausgaben für das Gesundheitsmanagement	A) 5.012,85 B) --,--	5.012,85
526 01	Gerichts- und ähnliche Kosten	A) 123.204,44 B) --,--	123.204,44
526 11	Kosten für Sachverständige	A) 2.082,95 B) --,--	2.082,95
526 13	Kosten für Beiräte im Wissenschafts- und Hochschulbereich <i>Einseitig deckungsfähig zu Lasten 15 28 TG 73 bis zur Höhe von 100,0 Tsd. €.</i>	A) 32.943,93 B) --,--	32.943,93
527 21	Reisekostenvergütungen für Reisen in Personalvertretungsangelegenheiten und in Vertretung der Interessen der Schwerbehinderten	A) 84.831,51 B) --,--	84.831,51
529 02	Zur Verfügung des Staatsministeriums für außergewöhnlichen Aufwand aus dienstlicher Veranlassung in besonderen Fällen	A) 11.950,91 B) --,--	11.950,91
531 11	Fachveröffentlichungen <i>Die Ausgabebefugnis erhöht sich um die Isteinnahme bei 119 01. Einseitig deckungsfähig zu Lasten 15 28 TG 73 bis zur Höhe von 100,0 Tsd. €.</i>	A) 68.227,47 B) --,--	68.227,47
532 01	Leistungen auf Grund von gerichtlichen Entscheidungen oder Prozessvergleichen sowie auf Grund von außergerichtlichen Vergleichen oder Anerkennnissen im Zusammenhang mit der Ausübung der Vertretung des Staates in Rechtsangelegenheiten	A) 145.148,87 B) --,--	145.148,87
547 01	Fachbezogene Sachausgaben, die im Rahmen der technischen Hilfe der europäischen Strukturfondsprogramme anfallen <i>Die Mittel sind übertragbar. Einseitig deckungsfähig zu Lasten der Titel 686 01, 893 04, 893 06 und 15 06/686 85. Vgl. Vermerk bei 15 01/527 01.</i>	A) -654,00 B) 8.556,93	7.902,93
548 01	Globale Mehrausgaben für sächliche Verwaltungsausgaben	A) --,-- B) --,--	--,--

Zentralrechnung 2016

15 02

A) Haushaltsbetrag B) Vorjahresrest	€	Gesamtsoll (Spalte 5A + 5B) €	Gesamtist gegenüber dem Gesamtsoll		Titel
			€	€	
	5	6	7	8	9
A)	20.000,00				525 21
B)	-,--	20.000,00		14.987,15	
A)	30.400,00				526 01
B)	-,--	30.400,00	92.804,44		
A)	6.900,00				526 11
B)	-,--	6.900,00		4.817,05	
A)	29.700,00				526 13
B)	-,--	29.700,00	3.243,93		
A)	108.700,00				527 21
B)	-,--	108.700,00		23.868,49	
A)	17.700,00				529 02
B)	-,--	17.700,00		5.749,09	
A)	65.000,00				531 11
B)	-,--	65.000,00	3.227,47		
A)	132.800,00				532 01
B)	-,--	132.800,00	12.348,87		
A)	-,--				547 01
B)	3.691,90	3.691,90	4.211,03		
A)	-,--				548 01
B)	-,--	-,--			

Zentralrechnung 2016

15 02 Sammelansätze für den Gesamtbereich des Epl. 15

Titel	Zweckbestimmung	A) Istergebnis B) verbliebener Rest €	Gesamtist (Spalte 3A + 3B) €
1	2	3	4
	<p align="center">Ausgaben für Zuweisungen und Zuschüsse mit Ausnahme für Investitionen</p>		
686 01	<p>Maßnahmen zur Umsetzung des gemeinschaftlichen Förderkonzepts nach dem Europäischen Sozialfonds für das Ziel "Investitionen in Wachstum und Beschäftigung" in der Förderperiode 2014-2020</p> <p><i>Die Mittel sind übertragbar. Vgl. Vermerk bei Titel 547 01. Die Ausgabebefugnis erhöht oder vermindert sich um Mehr- oder Mindereinnahmen bei 15 02/271 05. Die nicht durch Einnahmen bei 271 05 im laufenden Haushaltsjahr gedeckten Ausgaben sind im Rahmen der genehmigten Förderkonzepte als Vorgriff gemäß Art. 37 Abs. 6 BayHO nachzuweisen und innerhalb des Epl. 15 kassenmäßig auszugleichen. Die Gewährung von Zuwendungen darf durch das Staatsministerium für Bildung und Kultus, Wissenschaft und Kunst auf Dritte übertragen werden. Verpflichtungen können bis zur Höhe der in Aussicht gestellten EU-Mittel eingegangen werden. Rückflüsse dürfen von der Ausgabe abgesetzt werden.</i></p>	<p>A) 655.984,31 B) -683.811,26</p>	-27.826,95
	<p align="center">Baumaßnahmen</p>		
701 01	<p>Kleine Neu-, Um- und Erweiterungsbauten</p> <p><i>Die Ausgaben sind bei den einschlägigen Kapiteln rechnermäßig nachzuweisen.</i></p>	<p>A) --, B) 573.582,16</p>	573.582,16
702 01	<p>Grundlegende Erneuerung und Sanierung von Kanal-, Schachtbau- und Abwasseranlagen</p> <p><i>Aus dem Ansatz dürfen auch Ausgaben für bautechnische Untersuchungen in Vorbereitung von Sanierungsmaßnahmen geleistet werden.</i></p>	<p>A) --, B) --,</p>	--,
	<p align="center">Investitionsförderungsmaßnahmen</p>		
893 04	<p>Maßnahmen zur Umsetzung des gemeinschaftlichen Förderkonzepts nach dem Europäischen Regionalfonds für das Ziel "Regionale Wettbewerbsfähigkeit und Beschäftigung" in der Förderperiode 2007 - 2013</p> <p><i>Die Ausgabebefugnis bemisst sich nach den Einnahmen bei 346 04. Die nicht durch Einnahmen bei 346 04 im laufenden Haushaltsjahr gedeckten Ausgaben sind im Rahmen der genehmigten Förderkonzepte als Vorgriff gemäß Art. 37 Abs. 6 BayHO nachzuweisen und innerhalb des Epl. 15 kassenmäßig auszugleichen. Die Gewährung von Zuwendungen darf durch das Staatsministerium für Bildung und Kultus, Wissenschaft und Kunst auf Dritte übertragen werden. Verpflichtungen können bis zur Höhe der in Aussicht gestellten EU-Mittel eingegangen werden. Rückflüsse dürfen von der Ausgabe abgesetzt werden. Vgl. Vermerk bei Titel 547 01.</i></p>	<p>A) 3.923.991,94 B) -811.840,49</p>	3.112.151,45

Zentralrechnung 2016

15 02

A) Haushaltsbetrag		Gesamtsoll (Spalte 5A + 5B)	Gesamtist gegenüber dem Gesamtsoll		Titel
B) Vorjahresrest			mehr	weniger	
€		€	€	€	
5		6	7	8	9
A)	875.000,00	847.173,05		875.000,00	686 01
B)	-27.826,95				
A)	2.035.300,00	2.334.539,06		1.760.956,90	701 01
B)	299.239,06				
A)	-,--				702 01
B)	-,--				
A)	-,--	654,00	3.111.497,45		893 04
B)	654,00				

Zentralrechnung 2016

15 02 Sammelansätze für den Gesamtbereich des Epl. 15

Titel	Zweckbestimmung	A) Istergebnis B) verbliebener Rest €	Gesamtist (Spalte 3A + 3B) €
1	2	3	4
893 06	Maßnahmen zur Umsetzung des gemeinschaftlichen Förderkonzepts nach dem Europäischen Regionalfonds für das Ziel "Investitionen in Wachstum und Beschäftigung" Bayern 2014-2020 <i>Die Ausgabebefugnis bemisst sich nach den Einnahmen bei 346 06. Die nicht durch Einnahmen bei 346 06 im laufenden Haushaltsjahr gedeckten Ausgaben sind im Rahmen der genehmigten Förderkonzepte als Vorgriff gemäß Art. 37 Abs. 6 BayHO nachzuweisen und innerhalb des Epl. 15 kassenmäßig auszugleichen. Die Gewährung von Zuwendungen darf durch das Staatsministerium für Bildung und Kultus, Wissenschaft und Kunst auf Dritte übertragen werden. Verpflichtungen können bis zur Höhe der in Aussicht gestellten EU-Mittel eingegangen werden. Rückflüsse dürfen von der Ausgabe abgesetzt werden. Vgl. Vermerk bei Titel 547 01.</i> <p style="text-align: center;">Besondere Finanzierungsausgaben</p>	A) -,- B) -,-	-,-
972 01	Globale Minderausgabe <i>Die Minderausgabe ist durch Einsparungen bei den Hauptgruppen 4, 5, 6 und 8 außerhalb der Ausgaben für gesetzliche Leistungen zu erwirtschaften und bei den einschlägigen Titeln nachzuweisen. Einsparungen innerhalb der gemeinsam bewirtschafteten und verstärkungsfähigen Personalausgaben sind durch gezieltes Freihalten von Stellen oder durch gezielte Unterbesetzung nachzuweisen.</i>	A) -,- B) -,-	-,-
981 16	Ausgaben für die Nutzung von Räumen und Plätzen der Verwaltung der staatl. Schlösser, Gärten und Seen für staatliche Zwecke und die Nutzung durch Dritte bei dringendem Staatsinteresse	A) 95.500,00 B) -,-	95.500,00
989 01	Minderausgabe zur Finanzierung der Ausgleichsabgabe nach dem SGB IX	A) -,- B) -,-	-,-
Titelgruppen			
61 - 65 Versorgung und Beihilfen			
<i>Titel der TG gegenseitig deckungsfähig. Vgl. Vermerk bei Kap. 13 03 Tit. 461 01.</i>			
432 61	Ruhegehälter	A) 283.248.415,15 B) -,-	283.248.415,15
432 62	Witwen- und Waisengeld sowie Witwenabfindung	A) 57.658.777,71 B) -,-	57.658.777,71
432 63	Bezüge der von ihren amtlichen Verpflichtungen entbundenen Hochschullehrer	A) 52.137.978,03 B) -,-	52.137.978,03
441 61	Beihilfen in Krankheits- oder Geburtsfällen an Beamte und Richter ohne für Zeiten einer Beurlaubung	A) 36.125.830,01 B) -,-	36.125.830,01
441 62	Beihilfen in Krankheits- oder Geburtsfällen an Beamte und Richter für Zeiten einer Beurlaubung	A) 890.191,33 B) -,-	890.191,33
441 63	Pflegeleistungen an Beamte und Richter Dauerpflegefälle	A) -,- B) -,-	-,-

Zentralrechnung 2016

15 02

A) Haushaltsbetrag B) Vorjahresrest	€	Gesamtsoll (Spalte 5A + 5B) €	Gesamtist gegenüber dem Gesamtsoll		Titel
			€	€	
	5	6	7	8	9
A)	7.500.000,00				893 06
B)	-,--	7.500.000,00		7.500.000,00	
A)	-17.080.000,00				972 01
B)	-,--	-17.080.000,00	17.080.000,00		
A)	95.500,00				981 16
B)	-,--	95.500,00			
A)	-,--				989 01
B)	-,--	-,--			
A)	282.049.800,00				432 61
B)	-,--	282.049.800,00	1.198.615,15		
A)	58.419.300,00				432 62
B)	-,--	58.419.300,00		760.522,29	
A)	65.220.100,00				432 63
B)	-,--	65.220.100,00		13.082.121,97	
A)	34.318.400,00				441 61
B)	-,--	34.318.400,00	1.807.430,01		
A)	1.233.700,00				441 62
B)	-,--	1.233.700,00		343.508,67	
A)	-,--				441 63
B)	-,--	-,--			

Zentralrechnung 2016

15 02 Sammelansätze für den Gesamtbereich des Epl. 15

Titel	Zweckbestimmung	A) Istergebnis B) verbliebener Rest €	Gesamtist (Spalte 3A + 3B) €
1	2	3	4
441 64	Beihilfen in Krankheits- oder Geburtsfällen an Arbeitnehmer	A) 587.421,43 B) --,--	587.421,43
446 61	Beihilfen in Krankheits- oder Geburtsfällen für Versorgungsempfänger u. dgl.	A) 60.848.475,55 B) --,--	60.848.475,55
446 62	Pflegeleistungen für Versorgungsempfänger u. dgl. - Dauerpflegefälle	A) -1.378,15 B) --,--	-1.378,15
	Summe der Titelgruppe	A) 491.495.711,06 B) --,--	491.495.711,06
	74 Bayern barrierefrei 2023 <i>Titel der TG gegenseitig deckungsfähig und übertragbar. Aus den Mitteln können die Titel der OGr. 519 und 701 des Epl. 15 verstärkt werden.</i>		
519 74	Unterhaltung der Grundstücke und baulichen Anlagen	A) --,-- B) --,--	--,--
701 74	Kleine Neu-, Um- und Erweiterungsbauten	A) --,-- B) 2.862.863,71	2.862.863,71
	Summe der Titelgruppe	A) --,-- B) 2.862.863,71	2.862.863,71
	83 Zuschüsse aus dem Aufbauhilfefonds des Bundes - Kulturelles Hilfsprogramm "Hochwasser 2013" zur Schadensbeseitigung bei kulturellen Einrichtungen und Kulturdenkmälern unabhängig von der Trägerschaft <i>Titel der TG gegenseitig deckungsfähig. Die Ausgabebefugnis erhöht oder vermindert sich um die Mehr- oder Mindereinnahme bei 234 22 und 334 22. Rückzahlungen dürfen von der Ausgabe abgesetzt werden.</i>		
693 83	Zuweisungen an Gemeinden und Gemeindeverbände	A) --,-- B) --,--	--,--
698 83	Zuschüsse an Sonstige	A) --,-- B) --,--	--,--
883 83	Zuschüsse an Gemeinden und Gemeindeverbände für Investitionen	A) --,-- B) --,--	--,--
893 83	Zuschüsse an Sonstige für Investitionen	A) --,-- B) --,--	--,--
	Summe der Titelgruppe	A) --,-- B) --,--	--,--

Zentralrechnung 2016

15 02

A) Haushaltsbetrag B) Vorjahresrest	Gesamtsoll (Spalte 5A + 5B) €	Gesamtist gegenüber dem Gesamtsoll		Titel
		mehr €	weniger €	
5	6	7	8	9
A) 696.100,00 B) --,--	696.100,00		108.678,57	441 64
A) 58.435.800,00 B) --,--	58.435.800,00	2.412.675,55		446 61
A) --,-- B) --,--	--,--		1.378,15	446 62
A) 500.373.200,00 B) --,--	500.373.200,00	5.418.720,71	14.296.209,65	
	Saldo		8.877.488,94	
A) --,-- B) --,--	--,--			519 74
A) 5.469.400,00 B) 461.717,60	5.931.117,60		3.068.253,89	701 74
A) 5.469.400,00 B) 461.717,60	5.931.117,60	--,--	3.068.253,89	
	Saldo		3.068.253,89	
A) 25.000,00 B) --,--	25.000,00		25.000,00	693 83
A) 25.000,00 B) --,--	25.000,00		25.000,00	698 83
A) 50.000,00 B) --,--	50.000,00		50.000,00	883 83
A) 59.700,00 B) --,--	59.700,00		59.700,00	893 83
A) 159.700,00 B) --,--	159.700,00	--,--	159.700,00	
	Saldo		159.700,00	

Zentralrechnung 2016

15 02 Sammelansätze für den Gesamtbereich des Epl. 15

Titel	Zweckbestimmung	A) Istergebnis B) verbliebener Rest €	Gesamtist (Spalte 3A + 3B) €
1	2	3	4
	99 Kosten der Datenverarbeitung		
	<i>Titel der TG sind gegenseitig deckungsfähig und übertragbar. Einseitig deckungsfähig zu Lasten der Ansätze des Epl. 15 und bis zur Höhe von 96,0 Tsd. € zu Gunsten 03 02/547 07. Für neue IT-Verfahren und wesentliche Kapazitäts- und Qualitätsausweitungen kann aus den Titeln der TG bei Kapitel 06 21 die Titelgruppe 60 verstärkt werden.</i>		
427 99	Beschäftigungsentgelte	A) -,- B) 184.561,31	184.561,31
428 99	Entgelte für sonstige Hilfsleistungen durch Arbeitnehmer	A) -,- B) -,-	-,-
511 99	Ausstattungs- und Ausrüstungsgegenstände, Kommunikation, Bücher und Zeitschriften sowie sonstige Gebrauchsgegenstände und Nebenkosten	A) 16.587,36 B) 134.443,28	151.030,64
514 99	Verbrauchsmittel	A) -,- B) -,-	-,-
525 99	Aus- und Fortbildung	A) -,- B) -,-	-,-
531 99	Entgelt für die Nutzung der juris-Datenbank	A) -,- B) -,-	-,-
533 99	Nebenkosten der Datenverarbeitung	A) -,- B) -,-	-,-
535 99	Miete für Software	A) -,- B) -,-	-,-
547 99	Sächliche Verwaltungsausgaben	A) 140.163,83 B) -,-	140.163,83
815 99	Erwerb von elektronischen Datenverarbeitungsanlagen, Ausstattungs- und Ausrüstungsgegenständen sowie von Software	A) 255.965,75 B) -,-	255.965,75
	Summe der Titelgruppe	A) 412.716,94 B) 319.004,59	731.721,53
	Gesamtausgaben	A) 504.967.664,24 B) 4.148.542,44	509.116.206,68

Zentralrechnung 2016

15 02

A) Haushaltsbetrag		Gesamtsoll (Spalte 5A + 5B) €	Gesamtist gegenüber dem Gesamtsoll		Titel
B) Vorjahresrest €			mehr €	weniger €	
5		6	7	8	9
A)	11.400,00				427 99
B)	174.161,31	185.561,31		1.000,00	
A)	9.000,00				428 99
B)	-,--	9.000,00		9.000,00	
A)	41.900,00				511 99
B)	276.729,66	318.629,66		167.599,02	
A)	-,--				514 99
B)	-,--	-,--			
A)	32.300,00				525 99
B)	-,--	32.300,00		32.300,00	
A)	15.200,00				531 99
B)	-,--	15.200,00		15.200,00	
A)	5.000,00				533 99
B)	-,--	5.000,00		5.000,00	
A)	-,--				535 99
B)	-,--	-,--			
A)	176.200,00				547 99
B)	-,--	176.200,00		36.036,17	
A)	38.000,00				815 99
B)	26.234,14	64.234,14	191.731,61		
A)	329.000,00				
B)	477.125,11	806.125,11	191.731,61	266.135,19	
		Saldo		74.403,58	
A)	539.135.900,00				
B)	2.748.612,22	541.884.512,22	25.917.785,51	58.686.091,05	
		Saldo		32.768.305,54	

Zentralrechnung 2016

15 02 Sammelansätze für den Gesamtbereich des Epl. 15

Titel	Zweckbestimmung	A) Istergebnis B) verbliebener Rest €	Gesamtist (Spalte 3A + 3B) €
1	2	3	4
	Abschluss		
	Verwaltungseinnahmen, Einnahmen aus Schuldendienst u. dgl.	A) 14.746,22 B) --,--	14.746,22
	Einnahmen aus Zuweisungen und Zuschüssen mit Ausnahme für Investitionen	A) 12.173.604,31 B) --,--	12.173.604,31
	Einnahmen aus Schuldenaufnahmen, aus Zuweisungen und Zuschüssen für Investitionen, besondere Finanzierungseinnahmen	A) 3.115.708,48 B) --,--	3.115.708,48
	Gesamteinnahmen	A) 15.304.059,01 B) --,--	15.304.059,01
	Personalausgaben	A) 499.145.896,01 B) 312.911,36	499.458.807,37
	Sächliche Verwaltungsausgaben	A) 890.326,23 B) 1.894.836,96	2.785.163,19
	Ausgaben für Zuweisungen und Zuschüsse mit Ausnahme für Investitionen	A) 655.984,31 B) -683.811,26	-27.826,95
	Baumaßnahmen	A) --,-- B) 3.436.445,87	3.436.445,87
	Sonstige Sachinvestitionen	A) 255.965,75 B) --,--	255.965,75
	Investitionsförderungsmaßnahmen	A) 3.923.991,94 B) -811.840,49	3.112.151,45
	Besondere Finanzierungsausgaben	A) 95.500,00 B) --,--	95.500,00
	Gesamtausgaben	A) 504.967.664,24 B) 4.148.542,44	509.116.206,68
	- Zuschuss / + Überschuss	A) -489.663.605,23 B) -4.148.542,44	-493.812.147,67

Zentralrechnung 2016

15 02

A) Haushaltsbetrag B) Vorjahresrest	Gesamtsoll (Spalte 5A + 5B) €	Gesamtist gegenüber dem Gesamtsoll		Titel
		mehr €	weniger €	
5	6	7	8	9
A) 172.100,00 B) --,	172.100,00	6.646,00	163.999,78	
A) 21.925.000,00 B) --,	21.925.000,00	466.081,33	10.217.477,02	
A) 7.609.700,00 B) --,	7.609.700,00	3.115.708,48	7.609.700,00	
A) 29.706.800,00 B) --,	29.706.800,00	3.588.435,81	17.991.176,80	
	Saldo		14.402.740,99	
A) 528.471.000,00 B) 336.608,03	528.807.608,03	5.418.720,71	34.767.521,37	
A) 11.572.000,00 B) 1.651.986,34	13.223.986,34	115.835,74	10.554.658,89	
A) 925.000,00 B) -27.826,95	897.173,05	--,	925.000,00	
A) 7.504.700,00 B) 760.956,66	8.265.656,66	--,	4.829.210,79	
A) 38.000,00 B) 26.234,14	64.234,14	191.731,61	--,	
A) 7.609.700,00 B) 654,00	7.610.354,00	3.111.497,45	7.609.700,00	
A) -16.984.500,00 B) --,	-16.984.500,00	17.080.000,00	--,	
A) 539.135.900,00 B) 2.748.612,22	541.884.512,22	25.917.785,51	58.686.091,05	
	Saldo		32.768.305,54	
A) -509.429.100,00 B) -2.748.612,22	-512.177.712,22	-22.329.349,70	-40.694.914,25	
	Saldo		-18.365.564,55	

Zentralrechnung 2016

15 03 Allgemeine Bewilligungen - Wissenschaft

Titel	Zweckbestimmung	A) Istergebnis B) verbliebener Rest €	Gesamtist (Spalte 3A + 3B) €
1	2	3	4
Einnahmen			
Verwaltungseinnahmen, Einnahmen aus Schuldendienst u. dgl.			
119 49	Vermischte Einnahmen	A) 203.605,08 B) -,-	203.605,08
Einnahmen aus Zuweisungen und Zuschüssen mit Ausnahme für Investitionen			
231 02	Zuweisungen des Bundes auf Grund Art. 91 b GG und GWK-Abkommen <i>Vgl. Vermerk zu TG 75.</i>	A) 46.639.620,00 B) -,-	46.639.620,00
282 02	Zweckgebundene Zuschüsse Dritter für das Historische Kolleg <i>Vgl. Vermerk zu 686 15.</i>	A) -,- B) -,-	-,-
Titelgruppen			
80 - 81 Einnahmen im Vollzug des Bundesausbildungsförderungsgesetzes <i>Vgl. Vermerk zu TG 80-81 (Ausgaben).</i>			
162 80	Zinseinnahmen im Schulbereich <i>Vgl. Vermerk zu 162 81.</i>	A) -,- B) -,-	-,-
162 81	Zinseinnahmen im Hochschulbereich <i>Der entsprechende Bundesanteil ist durch Absetzung von den Einnahmen zu leisten.</i>	A) -,- B) -,-	-,-
182 81	Einnahmen aus Tilgung von Darlehen	A) 26.851.497,91 B) -,-	26.851.497,91
231 80	Zuweisungen des Bundes im Schulbereich	A) 120.812.543,56 B) -,-	120.812.543,56
231 81	Zuweisungen des Bundes für Zuschussförderung im Hochschulbereich	A) 121.481.857,72 B) -,-	121.481.857,72
232 81	Erstattungen der Länder für die Förderung deutscher Studenten in Österreich, Schweiz und Liechtenstein	A) -,- B) -,-	-,-
281 80	Einnahmen aus Anspruchsübergang im Schulbereich <i>Vgl. Vermerk zu 162 81.</i>	A) -,- B) -,-	-,-
281 81	Einnahmen aus Anspruchsübergang im Hochschulbereich <i>Vgl. Vermerk zu 162 81.</i>	A) -,- B) -,-	-,-
331 81	Zuweisungen der KfW-Bankengruppe für Darlehensförderung im Hochschulbereich	A) 119.614.435,67 B) -,-	119.614.435,67
Summe der Titelgruppe		A) 388.760.334,86 B) -,-	388.760.334,86
Gesamteinnahmen		A) 435.603.559,94 B) -,-	435.603.559,94

Zentralrechnung 2016

15 03

A) Haushaltsbetrag B) Vorjahresrest	Gesamtsoll (Spalte 5A + 5B) €	Gesamtist gegenüber dem Gesamtsoll		Titel
		mehr €	weniger €	
5	6	7	8	9
A) 25.000,00 B) -,-	25.000,00	178.605,08		119 49
A) 43.408.500,00 B) -,-	43.408.500,00	3.231.120,00		231 02
A) -,- B) -,-	-,-			282 02
A) 2.100,00 B) -,-	2.100,00		2.100,00	162 80
A) 21.000,00 B) -,-	21.000,00		21.000,00	162 81
A) 23.000.000,00 B) -,-	23.000.000,00	3.851.497,91		182 81
A) 130.000.000,00 B) -,-	130.000.000,00		9.187.456,44	231 80
A) 160.000.000,00 B) -,-	160.000.000,00		38.518.142,28	231 81
A) -,- B) -,-	-,-			232 81
A) 22.000,00 B) -,-	22.000,00		22.000,00	281 80
A) 215.000,00 B) -,-	215.000,00		215.000,00	281 81
A) 170.000.000,00 B) -,-	170.000.000,00		50.385.564,33	331 81
A) 483.260.100,00 B) -,-	483.260.100,00	3.851.497,91	98.351.263,05	
	Saldo		94.499.765,14	
A) 526.693.600,00 B) -,-	526.693.600,00	7.261.222,99	98.351.263,05	
	Saldo		91.090.040,06	

Zentralrechnung 2016

15 03 Allgemeine Bewilligungen - Wissenschaft

Titel	Zweckbestimmung	A) Istergebnis B) verbliebener Rest €	Gesamtist (Spalte 3A + 3B) €
1	2	3	4
Ausgaben			
Ausgaben für Zuweisungen und Zuschüsse mit Ausnahme für Investitionen			
681 03	Leistungen im Vollzug des Bayerischen Ausbildungsförderungsgesetzes <i>Einnahmen aus Rückzahlungen einschließlich Zinsen und Einnahmen aus Anspruchsübergang sind von den Ausgaben abzusetzen.</i>	A) 376.726,30 B) -,-	376.726,30
686 02	Zuschuss an das Wissenschaftszentrum Ost- und Südosteuropaforschung Regensburg <i>Die Mittel sind übertragbar.</i>	A) 3.008.332,34 B) 15.771,40	3.024.103,74
686 06	Zuschuss an die Monumenta Germaniae Historica in München <i>Die Mittel sind übertragbar.</i>	A) 1.532.005,35 B) 571.593,03	2.103.598,38
686 14	Zuschuss an die Stiftung zur Förderung der Historischen Kommission bei der Bayer. Akademie der Wissenschaften in München (vormals "Wittelsbacher Stiftung für Wissenschaft und Kunst")	A) 1.628.320,24 B) -,-	1.628.320,24
686 15	Zuschuss an das Historische Kolleg <i>Die Ausgabebefugnis erhöht sich um die Einnahmen bei Titel 282 02.</i>	A) 401.268,14 B) -,-	401.268,14
686 19	Zuschuss an das Collegium Carolinum e.V. in München	A) 1.007.194,96 B) -,-	1.007.194,96
686 20	Zuschuss an die Frauenakademie München e.V. (FAM)	A) 122.830,36 B) -,-	122.830,36
686 21	Projekt "Mögliche NS-Belastung der Staatsregierung" (Institut für Zeitgeschichte)	A) 100.000,00 B) -,-	100.000,00
686 22	Zuwendung an die DFG für den Länderanteil an den Programmpauschalen <i>Die Mittel sind übertragbar.</i>	A) 680.000,00 B) -,-	680.000,00
686 24	Zuschuss für nichtstaatliche theologische Ausbildungsstätten, soweit nicht Titel an anderer Stelle des Haushalts einschlägig sind	A) 575.100,00 B) -,-	575.100,00
686 25	Zuschuss des Landes zu gemeinsamen Finanzierungen der Länder außerhalb des Verwaltungsabkommens über die Errichtung einer Gemeinsamen Wissenschaftskonferenz (GWK) <i>Die Mittel sind übertragbar. Einseitig deckungsfähig zu Lasten Kap. 15 28, 15 49, 15 70, 15 74 und Kap. 15 90 bis zur Höhe von 400,0 Tsd. €.</i>	A) 7.866.383,30 B) 500.928,56	8.367.311,86
Baumaßnahmen			
711 01	Sanierung des Amerikahauses - Planung -	A) 2.998.493,13 B) -,-	2.998.493,13

Zentralrechnung 2016

15 03

A) Haushaltsbetrag B) Vorjahresrest	€	Gesamtsoll (Spalte 5A + 5B) €	Gesamtist gegenüber dem Gesamtsoll		Titel
			mehr €	weniger €	
	5	6	7	8	9
A) 850.000,00 B) -,-		850.000,00		473.273,70	681 03
A) 3.070.000,00 B) 516.073,74		3.586.073,74		561.970,00	686 02
A) 1.800.000,00 B) 488.892,08		2.288.892,08		185.293,70	686 06
A) 1.860.000,00 B) -,-		1.860.000,00		231.679,76	686 14
A) 425.000,00 B) -,-		425.000,00		23.731,86	686 15
A) 1.084.800,00 B) -,-		1.084.800,00		77.605,04	686 19
A) 135.000,00 B) -,-		135.000,00		12.169,64	686 20
A) 300.000,00 B) -,-		300.000,00		200.000,00	686 21
A) 680.000,00 B) -,-		680.000,00			686 22
A) 663.000,00 B) -,-		663.000,00		87.900,00	686 24
A) 7.879.800,00 B) 346.212,78		8.226.012,78	141.299,08		686 25
A) 4.000.000,00 B) 1.431.146,94		5.431.146,94		2.432.653,81	711 01

Zentralrechnung 2016

15 03 Allgemeine Bewilligungen - Wissenschaft

Titel	Zweckbestimmung	A) Istergebnis B) verbliebener Rest €	Gesamtist (Spalte 3A + 3B) €
1	2	3	4
Titelgruppen			
73 Für wissenschaftliche Forschung und allgemeine Aufgaben der Wissenschaft und Kunst, soweit nicht Titel an anderer Stelle des Haushalts einschlägig sind <i>Die Mittel der TG sind übertragbar und mit Ausnahme des Titels 883 73 gegenseitig deckungsfähig.</i>			
547 73	Sächliche Verwaltungsausgaben	A) 46.152,56 B) 59.504,53	105.657,09
686 73	Zuschüsse an Sonstige	A) 333.982,41 B) 278.136,83	612.119,24
883 73	Investitionskostenzuschuss zur Modernisierung der Inselhalle Lindau	A) 10.402.000,00 B) 5.698.000,00	16.100.000,00
Summe der Titelgruppe		A) 10.782.134,97 B) 6.035.641,36	16.817.776,33
74 Zuschuss für die Deutschen Zentren der Gesundheitsforschung und für die Nationale Kohorte <i>Vgl. Vermerk zu TG 75.</i>			
686 74	Zuwendungen zum Betriebsaufwand	A) 4.804.334,93 B) 900.000,00	5.704.334,93
893 74	Zuwendungen zum Investitionsaufwand <i>Einseitig deckungsfähig zu Lasten der Anlage S.</i>	A) 4.525.500,00 B) 4.474.500,00	9.000.000,00
Summe der Titelgruppe		A) 9.329.834,93 B) 5.374.500,00	14.704.334,93
75 Zuwendungen des Landes für Einrichtungen der gemeinsamen Forschungsförderung gemäß Art. 91 b GG <i>Die Mittel der TG 74 ,75 und 89 sowie Kap. 15 50 Tit. 685 71 sind gegenseitig deckungsfähig und übertragbar. Die Ausgabebefugnis der TG 75 erhöht oder vermindert sich um die Mehr- oder Mindereinnahmen bei Tit. 231 02.</i>			
686 75	Zuwendungen zum Betriebsaufwand	A) 207.650.721,46 B) --,--	207.650.721,46
893 75	Zuwendungen zum Investitionsaufwand	A) 31.687.350,00 B) 56.997.767,76	88.685.117,76
Summe der Titelgruppe		A) 239.338.071,46 B) 56.997.767,76	296.335.839,22

Zentralrechnung 2016

15 03

A) Haushaltsbetrag		Gesamtsoll (Spalte 5A + 5B) €	Gesamtist gegenüber dem Gesamtsoll		Titel
B) Vorjahresrest €			mehr €	weniger €	
5		6	7	8	9
A)	53.800,00				547 73
B)	45.175,97	98.975,97	6.681,12		
A)	420.000,00				686 73
B)	233.800,36	653.800,36		41.681,12	
A)	11.100.000,00				883 73
B)	5.000.000,00	16.100.000,00			
A)	11.573.800,00				
B)	5.278.976,33	16.852.776,33	6.681,12	41.681,12	
		Saldo		35.000,00	
A)	5.805.000,00				686 74
B)	387.167,84	6.192.167,84		487.832,91	
A)	9.000.000,00				893 74
B)	--	9.000.000,00			
A)	14.805.000,00				
B)	387.167,84	15.192.167,84	--	487.832,91	
		Saldo		487.832,91	
A)	211.601.000,00				686 75
B)	--	211.601.000,00		3.950.278,54	
A)	33.950.000,00				893 75
B)	47.759.573,74	81.709.573,74	6.975.544,02		
A)	245.551.000,00				
B)	47.759.573,74	293.310.573,74	6.975.544,02	3.950.278,54	
		Saldo	3.025.265,48		

Zentralrechnung 2016

15 03 Allgemeine Bewilligungen - Wissenschaft

Titel	Zweckbestimmung	A) Istergebnis B) verbliebener Rest €	Gesamtist (Spalte 3A + 3B) €
1	2	3	4
	78 Bayerisch-Amerikanische Aktivitäten in Wissenschaft, Bildung und Kultur <i>Die Mittel der TG sind gegenseitig deckungsfähig und übertragbar. Nach Art. 63 Abs. 5 i.V.m. Abs. 3 Satz 2 BayHO wird zugelassen, dass der Stiftung Bayerisches Amerikahaus gGmbH, dem Amerika Haus Verein e.V. und der Münchner Sicherheitskonferenz sowie der Deutschen Akademie der Technikwissenschaften acatech Räume und Einrichtungen im staatlichen Anwesen Karolinenplatz 3 unentgeltlich überlassen werden. Außerdem können Räume und Einrichtungen an Nutzer, die im besonderen staatlichen Interesse stehen, unentgeltlich oder zu einem vergünstigten Mietzins überlassen werden.</i>		
519 78	Unterhaltung der Grundstücke und baulichen Anlagen	A) -,-- B) -,--	-,--
685 78	Zuschüsse für laufende Zwecke an die Stiftung Bayerisches Amerikahaus gGmbH	A) 1.045.330,00 B) 190.000,00	1.235.330,00
701 78	Kleine Neu-, Um- und Erweiterungsbauten	A) -,-- B) -,--	-,--
831 78	Zuführung zum Stammkapital der Stiftung Bayerisches Amerikahaus gGmbH	A) -,-- B) -,--	-,--
	Summe der Titelgruppe	A) 1.045.330,00 B) 190.000,00	1.235.330,00
	80 - 81 Ausgaben im Vollzug des Bundesausbildungsförderungsgesetzes <i>Titel 681 80, 681 81 und 863 81 sind gegenseitig deckungsfähig und übertragbar. Die Ausgabebefugnis erhöht oder vermindert sich um die Mehr- oder Mindereinnahmen bei den Titeln 231 80, 231 81 und 331 81.</i>		
632 81	Erstattungen an die Länder für die Förderung deutscher Studenten im Ausland	A) -,-- B) -,--	-,--
661 81	BAföG-Zinszuschüsse und Erstattung von Darlehensausfällen an die KfW Bankengruppe <i>Einnahmen fließen den Ausgaben zu.</i>	A) -161.089,73 B) -,--	-161.089,73
681 80	Leistungen im Schulbereich	A) 120.812.543,56 B) -,--	120.812.543,56
681 81	Leistungen für Zuschussförderung im Hochschulbereich einschl. Auslandsförderung	A) 121.481.857,72 B) -,--	121.481.857,72
863 81	Leistungen für Darlehensförderung im Hochschulbereich einschl. Auslandsförderung und Ausfallhaftung an die KfW-Bankengruppe	A) 119.614.435,67 B) -,--	119.614.435,67
	Summe der Titelgruppe	A) 361.747.747,22 B) -,--	361.747.747,22

Zentralrechnung 2016

15 03

A) Haushaltsbetrag B) Vorjahresrest	Gesamtsoll (Spalte 5A + 5B) €	Gesamtist gegenüber dem Gesamtsoll		Titel
		mehr €	weniger €	
5	6	7	8	9
A) 26.200,00 B) --,--	26.200,00		26.200,00	519 78
A) 1.160.300,00 B) 194.199,89	1.354.499,89		119.169,89	685 78
A) --,-- B) --,--	--,--			701 78
A) --,-- B) --,--	--,--			831 78
A) 1.186.500,00 B) 194.199,89	1.380.699,89 Saldo	--,--	145.369,89	
A) --,-- B) --,--	--,--			632 81
A) 150.000,00 B) --,--	150.000,00		311.089,73	661 81
A) 130.000.000,00 B) --,--	130.000.000,00		9.187.456,44	681 80
A) 160.000.000,00 B) --,--	160.000.000,00		38.518.142,28	681 81
A) 170.000.000,00 B) --,--	170.000.000,00		50.385.564,33	863 81
A) 460.150.000,00 B) --,--	460.150.000,00 Saldo	--,--	98.402.252,78	
			98.402.252,78	

Zentralrechnung 2016

15 03 Allgemeine Bewilligungen - Wissenschaft

Titel	Zweckbestimmung	A) Istergebnis B) verbliebener Rest €	Gesamtist (Spalte 3A + 3B) €
1	2	3	4
	89 Deutsches Museum Nürnberg <i>Die Mittel der Titelgruppe sind gegenseitig deckungsfähig und übertragbar. Vgl. Vermerk zu TG 75.</i>		
686 89	Zuschüsse an das Deutsche Museum für Aufbau und Betrieb einer Zweigstelle in Nürnberg	A) 225.000,00 B) --,--	225.000,00
893 89	Investitionszuschüsse an das Deutsche Museum für den Aufbau einer Zweigstelle in Nürnberg	A) --,-- B) 1.575.000,00	1.575.000,00
	Summe der Titelgruppe	A) 225.000,00 B) 1.575.000,00	1.800.000,00
	90 Programm zur Realisierung der Chancengleichheit für Frauen in Forschung und Lehre und nationaler MINT-Pakt <i>Titel der TG gegenseitig deckungsfähig und übertragbar.</i>		
427 90	Beschäftigungsentgelte, Aufwendungen für nebenamtlich und nebenberuflich Tätige	A) --,-- B) --,--	--,--
429 90	Personalausgaben im Rahmen der Frauenförderung	A) 642.717,34 B) 1.050.000,00	1.692.717,34
547 90	Sonstige Sachausgaben im Rahmen der Frauenförderung	A) 405.019,99 B) --,--	405.019,99
681 90	Stipendien und Preise im Rahmen der Frauenförderung	A) 2.529.660,14 B) --,--	2.529.660,14
	Summe der Titelgruppe	A) 3.577.397,47 B) 1.050.000,00	4.627.397,47
	Gesamtausgaben	A) 646.342.170,17 B) 72.311.202,11	718.653.372,28

Zentralrechnung 2016

15 03

A) Haushaltsbetrag B) Vorjahresrest	Gesamtsoll (Spalte 5A + 5B)	Gesamtist gegenüber dem Gesamtsoll		Titel
		mehr	weniger	
€	€	€	€	
5	6	7	8	9
A) -,-				686 89
B) -,-	-,-	225.000,00		
A) 2.000.000,00				893 89
B) -,-	2.000.000,00		425.000,00	
A) 2.000.000,00	2.000.000,00	225.000,00	425.000,00	
B) -,-	Saldo		200.000,00	
A) 400.000,00				427 90
B) -,-	400.000,00		400.000,00	
A) 2.000.000,00				429 90
B) 1.200.553,54	3.200.553,54		1.507.836,20	
A) -,-				547 90
B) -,-	-,-	405.019,99		
A) 1.161.100,00				681 90
B) -,-	1.161.100,00	1.368.560,14		
A) 3.561.100,00	4.761.653,54	1.773.580,13	1.907.836,20	
B) 1.200.553,54	Saldo		134.256,07	
A) 761.575.000,00	819.177.796,88	9.122.104,35	109.646.528,95	
B) 57.602.796,88	Saldo		100.524.424,60	

Zentralrechnung 2016

15 03 Allgemeine Bewilligungen - Wissenschaft

Titel	Zweckbestimmung	A) Istergebnis B) verbliebener Rest €	Gesamtist (Spalte 3A + 3B) €
1	2	3	4
	Abschluss		
	Verwaltungseinnahmen, Einnahmen aus Schuldendienst u. dgl.	A) 27.055.102,99 B) --,--	27.055.102,99
	Einnahmen aus Zuweisungen und Zuschüssen mit Ausnahme für Investitionen	A) 288.934.021,28 B) --,--	288.934.021,28
	Einnahmen aus Schuldenaufnahmen, aus Zuweisungen und Zuschüssen für Investitionen, besondere Finanzierungseinnahmen	A) 119.614.435,67 B) --,--	119.614.435,67
	Gesamteinnahmen	A) 435.603.559,94 B) --,--	435.603.559,94
	Personalausgaben	A) 642.717,34 B) 1.050.000,00	1.692.717,34
	Sächliche Verwaltungsausgaben	A) 451.172,55 B) 59.504,53	510.677,08
	Ausgaben für Zuweisungen und Zuschüsse mit Ausnahme für Investitionen	A) 476.020.501,48 B) 2.456.429,82	478.476.931,30
	Baumaßnahmen	A) 2.998.493,13 B) --,--	2.998.493,13
	Investitionsförderungsmaßnahmen	A) 166.229.285,67 B) 68.745.267,76	234.974.553,43
	Gesamtausgaben	A) 646.342.170,17 B) 72.311.202,11	718.653.372,28
	- Zuschuss / + Überschuss	A) -210.738.610,23 B) -72.311.202,11	-283.049.812,34

Zentralrechnung 2016

15 03

A) Haushaltsbetrag B) Vorjahresrest	Gesamtsoll (Spalte 5A + 5B)	Gesamtist gegenüber dem Gesamtsoll		Titel
		mehr	weniger	
€	€	€	€	
5	6	7	8	9
A) 23.048.100,00 B) --,--	23.048.100,00	4.030.102,99	23.100,00	
A) 333.645.500,00 B) --,--	333.645.500,00	3.231.120,00	47.942.598,72	
A) 170.000.000,00 B) --,--	170.000.000,00	--,--	50.385.564,33	
A) 526.693.600,00 B) --,--	526.693.600,00	7.261.222,99	98.351.263,05	
	Saldo		91.090.040,06	
A) 2.400.000,00 B) 1.200.553,54	3.600.553,54	--,--	1.907.836,20	
A) 80.000,00 B) 45.175,97	125.175,97	411.701,11	26.200,00	
A) 529.045.000,00 B) 2.166.346,69	531.211.346,69	1.734.859,22	54.469.274,61	
A) 4.000.000,00 B) 1.431.146,94	5.431.146,94	--,--	2.432.653,81	
A) 226.050.000,00 B) 52.759.573,74	278.809.573,74	6.975.544,02	50.810.564,33	
A) 761.575.000,00 B) 57.602.796,88	819.177.796,88	9.122.104,35	109.646.528,95	
	Saldo		100.524.424,60	
A) -234.881.400,00 B) -57.602.796,88	-292.484.196,88	-1.860.881,36	-11.295.265,90	
	Saldo		-9.434.384,54	

Zentralrechnung 2016

15 05 Allgemeine Bewilligungen - Kunst

Titel	Zweckbestimmung	A) Istergebnis B) verbliebener Rest €	Gesamtist (Spalte 3A + 3B) €
1	2	3	4
Einnahmen			
Verwaltungseinnahmen, Einnahmen aus Schuldendienst u. dgl.			
119 49	Vermischte Einnahmen	A) 83.041,55 B) -,-	83.041,55
124 01	Einnahmen aus Vermietung, Verpachtung und Nutzung <i>Nach Art. 63 Abs. 5 i.V.m. Abs. 3 S. 2 BayHO wird das staatseigene Schlossgebäude Alteglöfsheim dem Zweckverband "Musikakademie Alteglöfsheim" für Zwecke der Musikakademie zu einem verbilligten Mietpreis überlassen. Die Mietpreishöhe beträgt 51,1 Tsd. € jährlich.</i>	A) 58.404,67 B) -,-	58.404,67
Einnahmen aus Zuweisungen und Zuschüssen mit Ausnahme für Investitionen			
282 02	Zuschüsse zugunsten staatlicher Förderpreise im Literaturbereich <i>Vgl. Vermerk zu 681 90.</i>	A) -,- B) -,-	-,-
282 03	Zuschüsse zugunsten staatlicher Förderpreise im künstlerischen Bereich außerhalb des Literaturbereichs <i>Vgl. Vermerk zu 686 76.</i>	A) -,- B) -,-	-,-
282 04	Zuschüsse für Maßnahmen im Rahmen der IBK <i>Vgl. Vermerk zu Tit. 532 78.</i>	A) 9.983,69 B) -,-	9.983,69
Einnahmen aus Schuldenaufnahmen, aus Zuweisungen und Zuschüssen für Investitionen, besondere Finanzierungseinnahmen			
331 04	Erstattungen vom Bund zur Beschaffung von Großgeräten <i>Die Einnahmen sind bei 331 04 der Kapitel 15 59 sowie 15 62 bis 15 64 rechnermäßig nachzuweisen.</i>	A) -,- B) -,-	-,-
333 01	Kostenanteil der Stadt Coburg für die Baumaßnahmen am Landestheater Coburg <i>Vgl. jeweiligen Vermerk bei 15 05/710 32 und 15 05/735 32 - Anlage S -.</i>	A) -,- B) -,-	-,-
Titelgruppen			
69 - 70 Kulturfonds - Förderung von Maßnahmen der Kunst- und Kulturpflege aus den Bereichen Bildung und Kultus (TG 69) sowie Wissenschaft und Kunst (TG 70) <i>Vgl. Vermerk zu TG 69 - 70 (Ausgaben).</i>			
182 69	Rückflüsse und Verzinsungen	A) 2.803,00 B) -,-	2.803,00
182 70	Rückflüsse und Verzinsungen	A) 47.947,22 B) -,-	47.947,22
Summe der Titelgruppe		A) 50.750,22 B) -,-	50.750,22

Zentralrechnung 2016

15 05

A) Haushaltsbetrag		Gesamtsoll (Spalte 5A + 5B) €	Gesamtist gegenüber dem Gesamtsoll		Titel
B) Vorjahresrest			mehr	weniger	
€		€	€	€	
5		6	7	8	9
A)	70.000,00				119 49
B)	-,-	70.000,00	13.041,55		
A)	51.100,00				124 01
B)	-,-	51.100,00	7.304,67		
A)	-,-				282 02
B)	-,-	-,-			
A)	2.000,00				282 03
B)	-,-	2.000,00		2.000,00	
A)	-,-				282 04
B)	-,-	-,-	9.983,69		
A)	125.000,00				331 04
B)	-,-	125.000,00		125.000,00	
A)	-,-				333 01
B)	-,-	-,-			
A)	-,-				182 69
B)	-,-	-,-	2.803,00		
A)	-,-				182 70
B)	-,-	-,-	47.947,22		
A)	-,-				
B)	-,-	-,-	50.750,22	-,-	
		Saldo	50.750,22		

Zentralrechnung 2016

15 05 Allgemeine Bewilligungen - Kunst

Titel	Zweckbestimmung	A) Istergebnis B) verbliebener Rest €	Gesamtist (Spalte 3A + 3B) €
1	2	3	4
	79 Orff-Zentrum München Staatsinstitut für Forschung und Dokumentation <i>Vgl. Vermerk zu TG 79 (Ausgaben).</i>		
111 79	Gebühren und Auslagen, sonstige Entgelte und Einnahmen	A) 5.630,63 B) --,--	5.630,63
129 79	Einnahmen aus Tantiemen der Carl-Orff-Stiftung	A) 206.561,08 B) --,--	206.561,08
282 79	Zuschüsse Dritter	A) 50,00 B) --,--	50,00
	Summe der Titelgruppe	A) 212.241,71 B) --,--	212.241,71
	92 Internationales Künstlerhaus Bamberg <i>Vgl. Vermerk bei TG 92 (Ausgaben).</i>		
111 92	Gebühren und Auslagen, sonstige Entgelte	A) 15.176,89 B) --,--	15.176,89
119 92	Einnahmen aus Veranstaltungen	A) 7.410,58 B) --,--	7.410,58
124 92	Einnahmen aus Vermietung, Verpachtung und Nutzung	A) 5.041,42 B) --,--	5.041,42
282 92	Zuschüsse Dritter	A) 2.188,00 B) --,--	2.188,00
	Summe der Titelgruppe	A) 29.816,89 B) --,--	29.816,89
	Gesamteinnahmen	A) 444.238,73 B) --,--	444.238,73
	Ausgaben		
	Vgl. Vermerk bei Kap. 04 01 Tit. 686 02.		
	Personalausgaben		
422 01	Bezüge der planmäßigen Beamten und Richter	A) --,-- B) --,--	--,--
422 02	Bezüge der planmäßigen Beamten und Richter	A) --,-- B) --,--	--,--

Zentralrechnung 2016

15 05

A) Haushaltsbetrag B) Vorjahresrest	€	Gesamtsoll (Spalte 5A + 5B) €	Gesamtist gegenüber dem Gesamtsoll		Titel
			€	€	
	5	6	7	8	9
A)	-,-				111 79
B)	-,-	-,-	5.630,63		
A)	-,-				129 79
B)	-,-	-,-	206.561,08		
A)	-,-				282 79
B)	-,-	-,-	50,00		
A)	-,-				
B)	-,-	-,-	212.241,71	-,-	
		Saldo	212.241,71		
A)	-,-				111 92
B)	-,-	-,-	15.176,89		
A)	-,-				119 92
B)	-,-	-,-	7.410,58		
A)	-,-				124 92
B)	-,-	-,-	5.041,42		
A)	50.700,00				282 92
B)	-,-	50.700,00		48.512,00	
A)	50.700,00				
B)	-,-	50.700,00	27.628,89	48.512,00	
		Saldo		20.883,11	
A)	298.800,00				
B)	-,-	298.800,00	320.950,73	175.512,00	
		Saldo	145.438,73		
A)	-,-				422 01
B)	-,-	-,-			
A)	-,-				422 02
B)	-,-	-,-			

Zentralrechnung 2016

15 05 Allgemeine Bewilligungen - Kunst

Titel	Zweckbestimmung	A) Istergebnis B) verbliebener Rest €	Gesamtist (Spalte 3A + 3B) €
1	2	3	4
461 01	Zur Verstärkung der Personalausgaben des Epl. 15 <i>Der Ansatz dient zur Verstärkung der Mittel bei Kap. 15 05 Tit. 428 79, bei Kap. 15 65 Tit. 427 73 und Tit. 428 73, bei Kap. 15 81 Tit. 427 01, 428 73, 429 73 und 429 75, bei Kap. 15 82 Tit. 427 01, 428 73 und 429 73 sowie bei Kap. 15 83 Tit. 427 01, 428 73 und 429 73. Nicht in die gemeinsame Bewirtschaftung einbezogene Personalausgaben dürfen nur insoweit verstärkt werden, als allgemeine Gehalts- und Tariferhöhungen eintreten. Die Ausgaben sind bei den einschlägigen Kapiteln und Titeln rechnungsmäßig nachzuweisen.</i> Ausgaben für Zuweisungen und Zuschüsse mit Ausnahme für Investitionen	A) -,- B) -,-	-,-
685 11	Ausgaben für Bibliothekstantieme und weitere urheberrechtliche Ansprüche <i>Die Mittel sind übertragbar.</i>	A) 835.389,46 B) 296.898,27	1.132.287,73
686 01	Zuschuss an die Bayer. Akademie der Schönen Künste	A) 640.711,97 B) -,-	640.711,97
686 02	Zuschuss an die Richard-Wagner-Stiftung in Bayreuth <i>Die Mittel sind übertragbar. Für 2016 einseitig deckungsfähig zu Lasten TG 73 bis zu einem Betrag von 360,0 Tsd. €.</i>	A) 560.000,00 B) -,-	560.000,00
686 03	Zuschuss an die Internationale Herrenchiemsee Festspiele gGmbH <i>Die Mittel sind übertragbar.</i>	A) 659.970,00 B) -,-	659.970,00
686 04	Zuschüsse für die Biennalen Internationale Gluck Opern Festspiele und Festival "Kino der Kunst"	A) 199.800,00 B) -,-	199.800,00
686 05	Zuschüsse an private Musikinstitute und freiberufliche Musikpädagogen <i>Die Mittel sind übertragbar.</i>	A) 500.000,00 B) -,-	500.000,00
686 09	Zuschuss an die Regensburger Domspatzen, den Tölzer Knabenchor, den Windsbacher Knabenchor und die Augsburgsburger Domsingknaben	A) 237.770,00 B) -,-	237.770,00
686 11	Zuschuss an die kirchliche Hochschule für evangelische Kirchenmusik in Bayreuth	A) 730.000,00 B) -,-	730.000,00
686 12	Zuschuss an die kirchliche Hochschule für Katholische Kirchenmusik und Musikpädagogik in Regensburg	A) 1.610.000,00 B) -,-	1.610.000,00
Baumaßnahmen			
710 25	Neubauten für die Hochschule für Fernsehen und Film München und das Staatliche Museum Ägyptischer Kunst auf dem sog. "Süd-Ost-Gelände" der Technischen Universität München	A) 555.130,95 B) -,-	555.130,95
711 01	Sanierungsmaßnahmen im Haus der Kunst München, 2. Bauabschnitt - Planung -	A) 22.107,08 B) -,-	22.107,08
711 02	Errichtung eines neuen Konzertsaaes in München - Planung -	A) 238.124,01 B) -,-	238.124,01

Zentralrechnung 2016

15 05

A) Haushaltsbetrag		Gesamtsoll (Spalte 5A + 5B) €	Gesamtist gegenüber dem Gesamtsoll		Titel
B) Vorjahresrest €			mehr €	weniger €	
5		6	7	8	9
A)	3.479.000,00				461 01
B)	-,--	3.479.000,00		3.479.000,00	
A)	900.000,00				685 11
B)	232.287,73	1.132.287,73			
A)	725.000,00				686 01
B)	38.948,98	763.948,98		123.237,01	
A)	560.000,00				686 02
B)	-,--	560.000,00			
A)	800.000,00				686 03
B)	-,--	800.000,00		140.030,00	
A)	222.000,00				686 04
B)	-,--	222.000,00		22.200,00	
A)	500.000,00				686 05
B)	-,--	500.000,00			
A)	272.200,00				686 09
B)	-,--	272.200,00		34.430,00	
A)	730.000,00				686 11
B)	-,--	730.000,00			
A)	1.610.000,00				686 12
B)	-,--	1.610.000,00			
A)	600.000,00				710 25
B)	-,--	600.000,00		44.869,05	
A)	2.800.000,00				711 01
B)	-,--	2.800.000,00		2.777.892,92	
A)	-,--				711 02
B)	-,--	-,--	238.124,01		

Zentralrechnung 2016

15 05 Allgemeine Bewilligungen - Kunst

Titel	Zweckbestimmung	A) Istergebnis B) verbliebener Rest €	Gesamtist (Spalte 3A + 3B) €
1	2	3	4
735 32	Sanierung des Landestheaters Coburg - Planung - <i>Die Ausgabebefugnis erhöht sich um die Isteinnahmen bei 15 05/333 01.</i>	A) 42.994,92 B) 1.000.000,00	1.042.994,92
Sonstige Sachinvestitionen			
812 02	Beschaffung von Großgeräten <i>Die Ausgaben sind bei 15 59/812 03 sowie 15 62 bis 15 64/812 02 rechnungsmäßig nachzuweisen.</i>	A) -,- B) 337.500,00	337.500,00
Investitionsförderungsmaßnahmen			
883 01	Investitionszuschüsse zur Sanierung des Opernhauses Nürnberg <i>Die Stadt Nürnberg erhält vom Freistaat Bayern für die Sanierung des Opernhauses neben der bestehenden gesetzlichen Regelung zur Stiftung Staatstheater Nürnberg eine zusätzliche Förderung nach Maßgabe des Haushalts.</i>	A) -,- B) 2.100.000,00	2.100.000,00
Titelgruppen			
69 - 70 Kulturfonds - Förderung von Maßnahmen der Kunst- und Kulturpflege aus den Bereichen Bildung und Kultus (TG 69) sowie Wissenschaft und Kunst (TG 70)			
<i>Die Titel der TGs sind gegenseitig deckungsfähig und übertragbar. Die Ausgabebefugnis der TGs erhöht sich um die Isteinnahmen bei Tit. 182 69 und Tit. 182 70.</i>			
547 69	Sächliche Verwaltungsausgaben	A) 6.124,45 B) -,-	6.124,45
547 70	Sächliche Verwaltungsausgaben	A) 1.128,15 B) -,-	1.128,15
633 69	Zuweisungen an Gemeinden und Gemeindeverbände	A) 6.329,74 B) -,-	6.329,74
633 70	Zuweisungen an Gemeinden und Gemeindeverbände	A) 505.332,00 B) -,-	505.332,00
684 69	Zuschüsse an Sonstige	A) 453.556,93 B) 691.337,40	1.144.894,33
684 70	Zuschüsse an Sonstige	A) 1.251.993,15 B) -,-	1.251.993,15
853 69	Darlehen an Gemeinden und Gemeindeverbände für Investitionen	A) -,- B) -,-	-,-
853 70	Darlehen an Gemeinden und Gemeindeverbände für Investitionen	A) -,- B) -,-	-,-
863 69	Darlehen an Sonstige für Investitionen	A) -,- B) -,-	-,-
863 70	Darlehen an Sonstige für Investitionen	A) -,- B) -,-	-,-
883 69	Zuweisungen an Gemeinden und Gemeindeverbände für Investitionen	A) -,- B) -,-	-,-

Zentralrechnung 2016

15 05

A) Haushaltsbetrag		Gesamtsoll (Spalte 5A + 5B) €	Gesamtist gegenüber dem Gesamtsoll		Titel
B) Vorjahresrest €			mehr €	weniger €	
5		6	7	8	9
A)	200.000,00				735 32
B)	-,-	200.000,00	842.994,92		
A)	250.000,00				812 02
B)	225.000,00	475.000,00		137.500,00	
A)	600.000,00				883 01
B)	1.560.000,00	2.160.000,00		60.000,00	
A)	-,-				547 69
B)	-,-	-,-	6.124,45		
A)	-,-				547 70
B)	-,-	-,-	1.128,15		
A)	125.000,00				633 69
B)	-,-	125.000,00		118.670,26	
A)	900.000,00				633 70
B)	50.321,31	950.321,31		444.989,31	
A)	575.000,00				684 69
B)	524.545,52	1.099.545,52	45.348,81		
A)	1.200.000,00				684 70
B)	-,-	1.200.000,00	51.993,15		
A)	-,-				853 69
B)	-,-	-,-			
A)	-,-				853 70
B)	-,-	-,-			
A)	-,-				863 69
B)	-,-	-,-			
A)	-,-				863 70
B)	-,-	-,-			
A)	-,-				883 69
B)	-,-	-,-			

Zentralrechnung 2016

15 05 Allgemeine Bewilligungen - Kunst

Titel	Zweckbestimmung	A) Istergebnis B) verbliebener Rest €	Gesamtist (Spalte 3A + 3B) €
1	2	3	4
883 70	Zuweisungen an Gemeinden und Gemeindeverbände für Investitionen	A) 1.921.289,00 B) --,--	1.921.289,00
893 69	Zuschüsse an Sonstige für Investitionen	A) --,-- B) --,--	--,--
893 70	Zuschüsse an Sonstige für Investitionen	A) 430.966,65 B) 10.258.662,60	10.689.629,25
Summe der Titelgruppe		A) 4.576.720,07 B) 10.950.000,00	15.526.720,07
73 Förderung nichtstaatlicher Theater und von Einrichtungen auf dem Gebiet der darstellenden Kunst			
<i>Titel der TG gegenseitig deckungsfähig und übertragbar.</i>			
633 73	Zuweisungen an Gemeinden und Gemeindeverbände	A) 29.817.300,00 B) 632.404,58	30.449.704,58
637 73	Zuweisungen an Zweckverbände	A) 8.417.000,00 B) --,--	8.417.000,00
682 73	Betriebszuschüsse an die Bayreuther Festspiel GmbH	A) 2.229.763,00 B) 2.007.563,00	4.237.326,00
685 73	Zuschuss für das Staatstheater Nürnberg	A) 18.901.729,00 B) 576.366,20	19.478.095,20
686 73	Sonstige Zuschüsse für laufende Zwecke	A) 4.634.000,00 B) --,--	4.634.000,00
891 73	Investitionszuschüsse an die Bayreuther Festspiel GmbH - Sanierung und Erweiterung der Festspiel Liegenschaften	A) 731.691,78 B) 6.848.308,22	7.580.000,00
Summe der Titelgruppe		A) 64.731.483,78 B) 10.064.642,00	74.796.125,78
74 Neuerwerbungen bei den staatlichen Museen und Sammlungen			
<i>Titel der TG gegenseitig deckungsfähig.</i>			
<i>Aus den Mitteln können die Ansätze für Neuerwerbungen innerhalb der TG 74 bei 15 70 nach Bedarf verstärkt werden.</i>			
<i>Die Ausgabebefugnis verringert sich um 16,66 v.H. der Ist-Ausgaben bei Kap. 13 01 Tit. 812 01 der letzten 3 Jahre, soweit diese auf Erwerbungen der staatlichen Museen und Sammlungen des Epl. 15 entfallen, höchstens jedoch um 173,3 Tsd. €. Der Ansatz darf aus 13 05/123 05 verstärkt werden.</i>			
523 74	Erwerb von Kunst- und Sammlungsgegenständen bis 5.000 € im Einzelfall	A) --,-- B) --,--	--,--
812 74	Erwerb von Kunst- und Sammlungsgegenständen über 5.000 € im Einzelfall	A) --,-- B) 30.000,00	30.000,00
Summe der Titelgruppe		A) --,-- B) 30.000,00	30.000,00

Zentralrechnung 2016

15 05

A) Haushaltsbetrag B) Vorjahresrest	Gesamtsoll (Spalte 5A + 5B) €	Gesamtist gegenüber dem Gesamtsoll		Titel
		mehr €	weniger €	
5	6	7	8	9
A) 2.300.000,00 B) --,--	2.300.000,00		378.711,00	883 70
A) --,-- B) --,--	--,--			893 69
A) 3.599.200,00 B) 7.381.183,17	10.980.383,17		290.753,92	893 70
A) 8.699.200,00 B) 7.956.050,00	16.655.250,00	104.594,56	1.233.124,49	
	Saldo		1.128.529,93	
A) 37.230.000,00 B) 305.113,08	37.535.113,08		7.085.408,50	633 73
A) 8.218.400,00 B) --,--	8.218.400,00	198.600,00		637 73
A) 2.483.800,00 B) 1.753.526,00	4.237.326,00			682 73
A) 19.023.000,00 B) 883.112,70	19.906.112,70		428.017,50	685 73
A) 2.841.600,00 B) --,--	2.841.600,00	1.792.400,00		686 73
A) 2.060.000,00 B) 5.520.000,00	7.580.000,00			891 73
A) 71.856.800,00 B) 8.461.751,78	80.318.551,78	1.991.000,00	7.513.426,00	
	Saldo		5.522.426,00	
A) --,-- B) --,--	--,--			523 74
A) 484.400,00 B) --,--	484.400,00		454.400,00	812 74
A) 484.400,00 B) --,--	484.400,00	--,--	454.400,00	
	Saldo		454.400,00	

Zentralrechnung 2016

15 05 Allgemeine Bewilligungen - Kunst

Titel	Zweckbestimmung	A) Istergebnis B) verbliebener Rest €	Gesamtist (Spalte 3A + 3B) €
1	2	3	4
	75 Ausgaben für künstlerische Musikpflege, Begabten- und Nachwuchsförderung im Bereich Musik und Tanz sowie Förderung von bedeutenden Orchestern <i>Titel der TG gegenseitig deckungsfähig und übertragbar.</i>		
547 75	Nichtaufteilbare Sachausgaben	A) 7.772,10 B) --,--	7.772,10
548 75	Ausgaben für die Machbarkeitsstudie eines neuen Konzertsaaes in München	A) 201.806,15 B) --,--	201.806,15
633 75	Zuweisungen an Gemeinden und Gemeindeverbände	A) 601.800,00 B) --,--	601.800,00
683 75	Zuschuss an die Bamberger Symphoniker - Bayerische Staatsphilharmonie	A) 10.856.490,00 B) 42.910,00	10.899.400,00
685 75	Zuschüsse an nichtstaatliche Orchester	A) 11.936.140,00 B) 19.780,00	11.955.920,00
686 75	Zuschüsse an Sonstige	A) 2.445.363,50 B) 671.433,85	3.116.797,35
	Summe der Titelgruppe	A) 26.049.371,75 B) 734.123,85	26.783.495,60
	76 Staatl. Förderpreise, Stipendien und Zuwendungen für Künstler und deren Hinterbliebene <i>Titel der TG gegenseitig deckungsfähig und übertragbar. Vgl. Vermerk zu TG 77.</i>		
547 76	Nichtaufteilbare Sachausgaben	A) 19.764,00 B) --,--	19.764,00
681 76	Ehrensolde, Weihnachtsszuwendungen an Hinterbliebene	A) 125.336,32 B) --,--	125.336,32
686 76	Staatliche Förderpreise, Auslandsstipendien, Förderung des künstlerischen Nachwuchses <i>Die Ausgabebefugnis erhöht oder vermindert sich um die Mehr- oder Mindereinnahme bei 282 03. Der Ansatz darf aus 05 05/547 01 bis zur Höhe von 1,0 Tsd. € jährlich verstärkt werden.</i>	A) 230.667,12 B) 61.980,00	292.647,12
	Summe der Titelgruppe	A) 375.767,44 B) 61.980,00	437.747,44
	77 Förderung und Pflege der Bildenden Kunst <i>Titel der TG gegenseitig deckungsfähig. Titel der TG 77 sind mit Titeln der TG 76 gegenseitig deckungsfähig und übertragbar.</i>		
523 77	Erwerb von Kunst- und Sammlungsgegenständen zeitgenössischer Künstler für Gebrauchszwecke sowie Ankäufe bei Notstandsmaßnahmen bis 5.000 € im Einzelfall	A) 64.694,39 B) 178.328,69	243.023,08
547 77	Nichtaufteilbare Sachausgaben	A) 300,00 B) --,--	300,00
633 77	Zuweisungen an Gemeinden und Gemeindeverbände	A) 7.500,00 B) --,--	7.500,00

Zentralrechnung 2016

15 05

A) Haushaltsbetrag B) Vorjahresrest	Gesamtsoll (Spalte 5A + 5B) €	Gesamtist gegenüber dem Gesamtsoll		Titel
		mehr €	weniger €	
5	6	7	8	9
A) -,- B) -,-	-,-	7.772,10		547 75
A) -,- B) -,-	-,-	201.806,15		548 75
A) -,- B) -,-	-,-	601.800,00		633 75
A) 10.926.900,00 B) -,-	10.926.900,00		27.500,00	683 75
A) 13.106.100,00 B) -,-	13.106.100,00		1.150.180,00	685 75
A) 4.806.600,00 B) 5.000,00	4.811.600,00		1.694.802,65	686 75
A) 28.839.600,00 B) 5.000,00	28.844.600,00 Saldo	811.378,25	2.872.482,65 2.061.104,40	
A) -,- B) -,-	-,-	19.764,00		547 76
A) 240.000,00 B) -,-	240.000,00		114.663,68	681 76
A) 170.000,00 B) -,-	170.000,00	122.647,12		686 76
A) 410.000,00 B) -,-	410.000,00 Saldo	142.411,12 27.747,44	114.663,68	
A) 116.300,00 B) 110.870,52	227.170,52	15.852,56		523 77
A) 5.700,00 B) -,-	5.700,00		5.400,00	547 77
A) 15.000,00 B) -,-	15.000,00		7.500,00	633 77

Zentralrechnung 2016

15 05 Allgemeine Bewilligungen - Kunst

Titel	Zweckbestimmung	A) Istergebnis B) verbliebener Rest	Gesamtist (Spalte 3A + 3B)
1	2	€ 3	€ 4
686 77	Zuschüsse an Sonstige für laufende Zwecke	A) 261.300,00 B) -,-	261.300,00
812 77	Erwerb von Kunst- und Sammlungsgegenständen zeitgenössischer Künstler für Gebrauchszwecke sowie Ankäufe bei Notstandsmaßnahmen über 5.000 € im Einzelfall	A) -,- B) -,-	-,-
883 77	Zuweisungen an Gemeinden und Gemeindeverbände für Investitionen	A) -,- B) -,-	-,-
893 77	Zuschüsse an Sonstige für Investitionen	A) -,- B) -,-	-,-
Summe der Titelgruppe		A) 333.794,39 B) 178.328,69	512.123,08
78 Ausgaben für den kulturellen Austausch mit dem Ausland			
<i>Titel der TG gegenseitig deckungsfähig mit Ausnahme des Titels 532 78 und übertragbar.</i>			
429 78	Nicht aufteilbare Personalausgaben	A) -,- B) 17.200,00	17.200,00
532 78	Veranstaltungen <i>Die Ausgabebefugnis erhöht sich um die Isteinnahme bei 282 04.</i>	A) 9.983,69 B) -,-	9.983,69
547 78	Nicht aufteilbare Sächliche Verwaltungsausgaben	A) 10.600,00 B) -,-	10.600,00
633 78	Sonstige Zuweisungen an Gemeinden und Gemeindeverbände	A) -,- B) -,-	-,-
686 78	Sonstige Zuschüsse für laufende Zwecke im Inland	A) 60.500,00 B) -,-	60.500,00
687 78	Sonstige Zuschüsse für laufende Zwecke im Ausland	A) 14.600,00 B) -,-	14.600,00
Summe der Titelgruppe		A) 95.683,69 B) 17.200,00	112.883,69
79 Orff-Zentrum München Staatsinstitut für Forschung und Dokumentation			
<i>Titel der TG gegenseitig deckungsfähig und übertragbar. Die Ausgabebefugnis erhöht oder vermindert sich um die Mehr- oder Mindereinnahme bei TG 79 (Einnahmen).</i>			
427 79	Ausgaben für Aushilfen und Honorarverträge	A) 343.910,77 B) 217.106,95	561.017,72
428 79	Entgelte der Arbeitnehmer	A) 338.831,76 B) -,-	338.831,76
459 79	Sonstige Personalausgaben und personalbezogene Sachausgaben	A) 926,02 B) -,-	926,02
517 79	Bewirtschaftung der Grundstücke, Gebäude und Räume	A) 36.774,34 B) -,-	36.774,34

Zentralrechnung 2016

15 05

A) Haushaltsbetrag B) Vorjahresrest	€	Gesamtsoll (Spalte 5A + 5B) €	Gesamtist gegenüber dem Gesamtsoll		Titel
			€	€	
	5	6	7	8	9
A)	345.000,00				686 77
B)	-,--	345.000,00		83.700,00	
A)	-,--				812 77
B)	-,--	-,--			
A)	-,--				883 77
B)	-,--	-,--			
A)	-,--				893 77
B)	-,--	-,--			
A)	482.000,00				
B)	110.870,52	592.870,52	15.852,56	96.600,00	
		Saldo		80.747,44	
A)	47.500,00				429 78
B)	-,--	47.500,00		30.300,00	
A)	-,--				532 78
B)	-,--	-,--	9.983,69		
A)	37.000,00				547 78
B)	-,--	37.000,00		26.400,00	
A)	-,--				633 78
B)	-,--	-,--			
A)	50.000,00				686 78
B)	-,--	50.000,00	10.500,00		
A)	-,--				687 78
B)	-,--	-,--	14.600,00		
A)	134.500,00				
B)	-,--	134.500,00	35.083,69	56.700,00	
		Saldo		21.616,31	
A)	92.900,00				427 79
B)	351.846,11	444.746,11	116.271,61		
A)	287.800,00				428 79
B)	-,--	287.800,00	51.031,76		
A)	500,00				459 79
B)	-,--	500,00	426,02		
A)	40.000,00				517 79
B)	-,--	40.000,00		3.225,66	

Zentralrechnung 2016

15 05 Allgemeine Bewilligungen - Kunst

Titel	Zweckbestimmung	A) Istergebnis B) verbliebener Rest €	Gesamtist (Spalte 3A + 3B) €
1	2	3	4
518 79	Mieten und Pachten für Grundstücke, Gebäude und Räume	A) 23.114,00 B) --,--	23.114,00
519 79	Unterhaltung der Grundstücke und baulichen Anlagen	A) 4.999,47 B) --,--	4.999,47
547 79	Sonstige sächliche Verwaltungsausgaben	A) 165.245,18 B) --,--	165.245,18
681 79	Stipendien	A) --,-- B) --,--	--,--
686 79	Sonstige Zuschüsse für laufende Zwecke (Mitgliedsbeiträge)	A) 623,00 B) --,--	623,00
701 79	Kleine Neu-, Um- und Erweiterungsbauten	A) --,-- B) --,--	--,--
812 79	Einrichtung und Ausstattung	A) 24.891,49 B) --,--	24.891,49
Summe der Titelgruppe		A) 939.316,03 B) 217.106,95	1.156.422,98
80 Ausgaben für Sing- und Musikschulen, Laien- und Volksmusikpflege sowie Musikakademien			
<i>Titel der TG gegenseitig deckungsfähig und übertragbar.</i>			
517 80	Bewirtschaftung der Grundstücke, Gebäude und Räume	A) --,-- B) --,--	--,--
519 80	Unterhaltung der Grundstücke und baulichen Anlagen	A) 88.764,78 B) --,--	88.764,78
547 80	Nichtaufteilbare Sachausgaben	A) 75.521,74 B) --,--	75.521,74
633 80	Förderung der Sing- und Musikschulen	A) 15.770.082,00 B) 500.000,00	16.270.082,00
686 80	Zuschüsse an Sonstige	A) 5.814.284,19 B) --,--	5.814.284,19
701 80	Kleine Neu-, Um- und Erweiterungsbauten	A) 115.656,60 B) --,--	115.656,60
893 80	Zuschüsse an Sonstige für Investitionen	A) 576.176,51 B) 71.936,86	648.113,37
Summe der Titelgruppe		A) 22.440.485,82 B) 571.936,86	23.012.422,68
81 Ausgaben zur Förderung der Heimatpflege			
<i>Titel der TG gegenseitig deckungsfähig und übertragbar.</i>			
547 81	Nichtaufteilbare Sachausgaben	A) 23.812,87 B) --,--	23.812,87
633 81	Zuweisungen an Gemeinden und Gemeindeverbände	A) --,-- B) --,--	--,--

Zentralrechnung 2016

15 05

A) Haushaltsbetrag		Gesamtsoll (Spalte 5A + 5B)	Gesamtist gegenüber dem Gesamtsoll		Titel
B) Vorjahresrest			mehr	weniger	
€		€	€	€	
5		6	7	8	9
A)	36.000,00				518 79
B)	-,--	36.000,00		12.886,00	
A)	-,--				519 79
B)	-,--	-,--	4.999,47		
A)	92.000,00				547 79
B)	-,--	92.000,00	73.245,18		
A)	-,--				681 79
B)	-,--	-,--			
A)	400,00				686 79
B)	-,--	400,00	223,00		
A)	-,--				701 79
B)	-,--	-,--			
A)	15.200,00				812 79
B)	-,--	15.200,00	9.691,49		
A)	564.800,00				
B)	351.846,11	916.646,11	255.888,53	16.111,66	
		Saldo	239.776,87		
A)	36.900,00				517 80
B)	-,--	36.900,00		36.900,00	
A)	-,--				519 80
B)	-,--	-,--	88.764,78		
A)	-,--				547 80
B)	-,--	-,--	75.521,74		
A)	17.706.200,00				633 80
B)	761.123,00	18.467.323,00		2.197.241,00	
A)	6.717.100,00				686 80
B)	-,--	6.717.100,00		902.815,81	
A)	-,--				701 80
B)	-,--	-,--	115.656,60		
A)	75.000,00				893 80
B)	143.168,46	218.168,46	429.944,91		
A)	24.535.200,00				
B)	904.291,46	25.439.491,46	709.888,03	3.136.956,81	
		Saldo		2.427.068,78	
A)	-,--				547 81
B)	-,--	-,--	23.812,87		
A)	8.900,00				633 81
B)	-,--	8.900,00		8.900,00	

Zentralrechnung 2016

15 05 Allgemeine Bewilligungen - Kunst

Titel	Zweckbestimmung	A) Istergebnis B) verbliebener Rest €	Gesamtist (Spalte 3A + 3B) €
1	2	3	4
686 81	Zuschüsse an Sonstige	A) 1.451.631,54 B) --,--	1.451.631,54
893 81	Zuschüsse an Sonstige für Investitionen	A) --,-- B) --,--	--,--
Summe der Titelgruppe		A) 1.475.444,41 B) --,--	1.475.444,41
90 Förderung und Pflege der Literatur			
<i>Titel der TG gegenseitig deckungsfähig und übertragbar.</i>			
547 90	Nichtaufteilbare Sachausgaben	A) 101.001,21 B) --,--	101.001,21
681 90	Literaturpreise, Förderpreise für junge Schriftsteller, Arbeitskostenzuschüsse <i>Die Ausgabebefugnis erhöht sich um die Einnahme bei 282 02.</i>	A) 57.000,00 B) --,--	57.000,00
686 90	Zuschüsse an Sonstige für laufende Zwecke	A) 566.500,00 B) --,--	566.500,00
Summe der Titelgruppe		A) 724.501,21 B) --,--	724.501,21
91 Förderung des öffentlichen Bibliothekswesens			
<i>Titel der TG gegenseitig deckungsfähig und übertragbar. Rückzahlungen fließen zweckgebunden den Ausgaben zu.</i>			
523 91	Ankauf von Büchern und Zeitschriften	A) --,-- B) --,--	--,--
633 91	Zuweisungen an Gemeinden und Gemeindeverbände für laufende Zwecke	A) 1.108.389,00 B) 38.100,00	1.146.489,00
686 91	Zuschüsse an Sonstige für laufende Zwecke	A) 1.037.724,00 B) --,--	1.037.724,00
883 91	Zuweisungen an Gemeinden und Gemeindeverbände für Investitionen <i>Vgl. Vermerk bei 13 10/883 11.</i>	A) 38.387,00 B) --,--	38.387,00
893 91	Zuschüsse an Sonstige für Investitionen	A) --,-- B) --,--	--,--
Summe der Titelgruppe		A) 2.184.500,00 B) 38.100,00	2.222.600,00
92 Internationales Künstlerhaus Bamberg			
<i>Titel der TG gegenseitig deckungsfähig und übertragbar. Die Ausgabebefugnis erhöht oder vermindert sich um die Mehr- oder Mindereinnahmen bei TG 92 (Einnahmen).</i>			
427 92	Ausgaben für Aushilfen und Honorarverträge	A) 17.303,51 B) 75.984,40	93.287,91
428 92	Entgelte der Arbeitnehmer	A) 307.374,37 B) --,--	307.374,37

Zentralrechnung 2016

15 05

A) Haushaltsbetrag B) Vorjahresrest	Gesamtsoll (Spalte 5A + 5B) €	Gesamtist gegenüber dem Gesamtsoll		Titel
		mehr €	weniger €	
5	6	7	8	9
A) 1.634.700,00 B) --,--	1.634.700,00		183.068,46	686 81
A) --,-- B) --,--	--,--			893 81
A) 1.643.600,00 B) --,--	1.643.600,00 Saldo	23.812,87	191.968,46	
			168.155,59	
A) 8.300,00 B) --,--	8.300,00	92.701,21		547 90
A) 56.500,00 B) --,--	56.500,00	500,00		681 90
A) 713.500,00 B) 11.028,97	724.528,97		158.028,97	686 90
A) 778.300,00 B) 11.028,97	789.328,97 Saldo	93.201,21	158.028,97	
			64.827,76	
A) --,-- B) --,--	--,--			523 91
A) 950.000,00 B) --,--	950.000,00	196.489,00		633 91
A) 775.000,00 B) --,--	775.000,00	262.724,00		686 91
A) 330.600,00 B) --,--	330.600,00		292.213,00	883 91
A) 486.400,00 B) --,--	486.400,00		486.400,00	893 91
A) 2.542.000,00 B) --,--	2.542.000,00 Saldo	459.213,00	778.613,00	
			319.400,00	
A) 20.000,00 B) 48.359,25	68.359,25	24.928,66		427 92
A) 307.700,00 B) --,--	307.700,00		325,63	428 92

Zentralrechnung 2016

15 05 Allgemeine Bewilligungen - Kunst

Titel	Zweckbestimmung	A) Istergebnis B) verbliebener Rest €	Gesamtist (Spalte 3A + 3B) €
1	2	3	4
459 92	Sonstige Personalausgaben und personalbezogene Sachausgaben	A) 463,45 B) --,--	463,45
517 92	Bewirtschaftung der Grundstücke, Gebäude und Räume	A) 114.290,88 B) --,--	114.290,88
519 92	Unterhaltung der Grundstücke und baulichen Anlagen	A) 79.000,00 B) --,--	79.000,00
547 92	Sonstige sächliche Verwaltungsausgaben	A) 66.085,59 B) --,--	66.085,59
681 92	Ausgaben zur Künstlerförderung	A) 326.507,20 B) --,--	326.507,20
701 92	Kleine Neu-, Um- und Erweiterungsbauten	A) --,-- B) --,--	--,--
812 92	Einrichtung und Ausstattung	A) 5.476,74 B) --,--	5.476,74
	Summe der Titelgruppe	A) 916.501,74 B) 75.984,40	992.486,14
	93 Sammelansätze für die Kunsthochschulen		
	<i>Aus den Mitteln können die Ansätze der HGr. 4, 5, 7 und 8 der Kunsthochschulkapitel 15 59 bis 15 64 nach Bedarf verstärkt werden.</i>		
	<i>Titel der TG gegenseitig deckungsfähig und übertragbar.</i>		
429 93	Personalausgaben für zusätzliche nichtbeamtete Kräfte bei unerwartet eintretendem Bedarf	A) --,-- B) 479.512,00	479.512,00
517 93	Bewirtschaftung der Grundstücke, Gebäude und Räume	A) --,-- B) --,--	--,--
519 93	Unterhaltung der Grundstücke und baulichen Anlagen	A) --,-- B) 2.320.074,18	2.320.074,18
547 93	Sächliche Verwaltungsausgaben	A) --,-- B) --,--	--,--
701 93	Kleine Neu-, Um- und Erweiterungsbauten	A) --,-- B) --,--	--,--
812 93	Erwerb von Geräten und sonstigen beweglichen Sachen	A) --,-- B) --,--	--,--
	Summe der Titelgruppe	A) --,-- B) 2.799.586,18	2.799.586,18
	94 Digitales Kulturportal Bayern		
	<i>Titel der TG gegenseitig deckungsfähig und übertragbar.</i>		
427 94	Ausgaben für Aushilfen und Honorarverträge	A) 1.680.584,51 B) 495.499,23	2.176.083,74
547 94	Sächliche Verwaltungsausgaben	A) 17.281,34 B) --,--	17.281,34

Zentralrechnung 2016

15 05

A) Haushaltsbetrag B) Vorjahresrest	Gesamtsoll (Spalte 5A + 5B) €	Gesamtist gegenüber dem Gesamtsoll		Titel
		€	€	
5	6	7	8	9
A) -,- B) -,-	-,-	463,45		459 92
A) 215.000,00 B) -,-	215.000,00		100.709,12	517 92
A) 110.000,00 B) -,-	110.000,00		31.000,00	519 92
A) 26.800,00 B) -,-	26.800,00	39.285,59		547 92
A) 308.300,00 B) -,-	308.300,00	18.207,20		681 92
A) -,- B) -,-	-,-			701 92
A) 18.500,00 B) -,-	18.500,00		13.023,26	812 92
A) 1.006.300,00 B) 48.359,25	1.054.659,25 Saldo	82.884,90	145.058,01	
			62.173,11	
A) 425.000,00 B) 637.002,10	1.062.002,10		582.490,10	429 93
A) 341.500,00 B) -,-	341.500,00		341.500,00	517 93
A) 400.000,00 B) 2.000.000,00	2.400.000,00		79.925,82	519 93
A) 68.500,00 B) -,-	68.500,00		68.500,00	547 93
A) 300.000,00 B) -,-	300.000,00		300.000,00	701 93
A) 361.000,00 B) -,-	361.000,00		361.000,00	812 93
A) 1.896.000,00 B) 2.637.002,10	4.533.002,10 Saldo	-,-	1.733.415,92	
			1.733.415,92	
A) 750.000,00 B) 1.013.488,69	1.763.488,69	412.595,05		427 94
A) -,- B) -,-	-,-	17.281,34		547 94

Zentralrechnung 2016

15 05 Allgemeine Bewilligungen - Kunst

Titel	Zweckbestimmung	A) Istergebnis B) verbliebener Rest €	Gesamtist (Spalte 3A + 3B) €
1	2	3	4
812 94	Erwerb von Geräten und sonstigen beweglichen Sachen	A) 159.121,37 B) --,--	159.121,37
	Summe der Titelgruppe	A) 1.856.987,22 B) 495.499,23	2.352.486,45
	Gesamtausgaben	A) 133.532.555,94 B) 29.968.886,43	163.501.442,37
	Abschluss		
	Verwaltungseinnahmen, Einnahmen aus Schuldendienst u. dgl.	A) 432.017,04 B) --,--	432.017,04
	Einnahmen aus Zuweisungen und Zuschüssen mit Ausnahme für Investitionen	A) 12.221,69 B) --,--	12.221,69
	Einnahmen aus Schuldenaufnahmen, aus Zuweisungen und Zuschüssen für Investitionen, besondere Finanzierungseinnahmen	A) --,-- B) --,--	--,--
	Gesamteinnahmen	A) 444.238,73 B) --,--	444.238,73
	Personalausgaben	A) 2.689.394,39 B) 1.285.302,58	3.974.696,97
	Sächliche Verwaltungsausgaben	A) 1.118.064,33 B) 2.498.402,87	3.616.467,20
	Ausgaben für Zuweisungen und Zuschüsse mit Ausnahme für Investitionen	A) 124.863.083,12 B) 5.538.773,30	130.401.856,42
	Baumaßnahmen	A) 974.013,56 B) 1.000.000,00	1.974.013,56
	Sonstige Sachinvestitionen	A) 189.489,60 B) 367.500,00	556.989,60
	Investitionsförderungsmaßnahmen	A) 3.698.510,94 B) 19.278.907,68	22.977.418,62
	Gesamtausgaben	A) 133.532.555,94 B) 29.968.886,43	163.501.442,37
	- Zuschuss / + Überschuss	A) -133.088.317,21 B) -29.968.886,43	-163.057.203,64

Zentralrechnung 2016

15 05

A) Haushaltsbetrag B) Vorjahresrest	Gesamtsoll (Spalte 5A + 5B) €	Gesamtist gegenüber dem Gesamtsoll		Titel
		mehr €	weniger €	
5	6	7	8	9
A) 719.000,00 B) --,-	719.000,00		559.878,63	812 94
A) 1.469.000,00 B) 1.013.488,69	2.482.488,69 Saldo	429.876,39	559.878,63 130.002,24	
A) 159.589.900,00 B) 23.555.925,59	183.145.825,59 Saldo	6.236.204,04	25.880.587,26 19.644.383,22	
A) 121.100,00 B) --,-	121.100,00	310.917,04	--,-	
A) 52.700,00 B) --,-	52.700,00	10.033,69	50.512,00	
A) 125.000,00 B) --,-	125.000,00	--,-	125.000,00	
A) 298.800,00 B) --,-	298.800,00 Saldo	320.950,73 145.438,73	175.512,00	
A) 5.410.400,00 B) 2.050.696,15	7.461.096,15	605.716,55	4.092.115,73	
A) 1.534.000,00 B) 2.110.870,52	3.644.870,52	678.043,28	706.446,60	
A) 137.446.200,00 B) 4.565.007,29	142.011.207,29	3.316.032,28	14.925.383,15	
A) 3.900.000,00 B) --,-	3.900.000,00	1.196.775,53	3.122.761,97	
A) 1.848.100,00 B) 225.000,00	2.073.100,00	9.691,49	1.525.801,89	
A) 9.451.200,00 B) 14.604.351,63	24.055.551,63	429.944,91	1.508.077,92	
A) 159.589.900,00 B) 23.555.925,59	183.145.825,59 Saldo	6.236.204,04	25.880.587,26 19.644.383,22	
A) -159.291.100,00 B) -23.555.925,59	-182.847.025,59 Saldo	-5.915.253,31	-25.705.075,26 -19.789.821,95	

Zentralrechnung 2016

15 06 Sammelansätze für den Gesamtbereich der Hochschulen

Titel	Zweckbestimmung	A) Istergebnis B) verbliebener Rest €	Gesamtist (Spalte 3A + 3B) €
1	2	3	4
Einnahmen			
Verwaltungseinnahmen, Einnahmen aus Schuldendienst u. dgl.			
119 49	Vermischte Einnahmen	A) 111.756,48 B) -,-	111.756,48
129 01	Einnahmen der Studierendenvertretungen <i>Vgl. Vermerk zu TG 77.</i>	A) 1.014.191,66 B) -,-	1.014.191,66
129 04	Einnahmen des Bayerischen Nachwuchswissenschaftlerförderprogramms <i>Vgl. Vermerk zu TG 72.</i>	A) -,- B) -,-	-,-
162 01	Einnahmen aus der Verzinsung von Drittmitteln der Hochschulen <i>Die Isteinnahme erhöht die Ausgabebefugnis bei Kap. 15 12 und 15 39 sowie der TG 73 der übrigen Hochschulkapitel.</i>	A) 687.561,86 B) -,-	687.561,86
Einnahmen aus Zuweisungen und Zuschüssen mit Ausnahme für Investitionen			
231 01	Zuweisungen des Bundes für die Finanzierung von Aufgaben im Bereich der Bildungsplanung <i>Vgl. Vermerk zu TG 76.</i>	A) 748.650,00 B) -,-	748.650,00
231 02	Zuweisungen des Bundes nach Art. 91 b GG im Rahmen des Programms zur Aufnahme zusätzlicher Studienanfänger (Hochschulpakt 2020) <i>Vgl. Vermerk zu TG 86.</i>	A) 279.482.559,00 B) -,-	279.482.559,00
272 01	Zuschüsse der Europäischen Union <i>Vgl. Vermerk zu TG 93 (Ausgaben).</i>	A) 327.194,59 B) -,-	327.194,59
281 02	Rückflüsse im Vollzug des Gesetzes zur Förderung des wissenschaftlichen und künstlerischen Nachwuchses	A) -,- B) -,-	-,-
282 01	Sonstige Zuschüsse aus dem Inland <i>Vgl. Vermerk bei TG 86.</i>	A) 100.000,00 B) -,-	100.000,00
Einnahmen aus Schuldenaufnahmen, aus Zuweisungen und Zuschüssen für Investitionen, besondere Finanzierungseinnahmen			
331 02	Erstattungen des Bundes nach Art. 143 c GG	A) 76.924.611,47 B) -,-	76.924.611,47
331 04	Erstattungen des Bundes für DV-Beschaffungen. <i>Vgl. Vermerk bei 815 99.</i>	A) 2.682.058,49 B) -,-	2.682.058,49
331 08	Erstattungen des Bundes nach Art. 91b GG	A) 33.896.028,00 B) -,-	33.896.028,00
331 09	Erstattungen des Bundes für kleine Baumaßnahmen <i>Isteinnahmen bis zur Höhe von insgesamt 1.636,0 Tsd. € wachsen der Ausgabebefugnis bei 15 28/701 73 und 15 49/701 01 zu.</i>	A) 1.636.000,00 B) -,-	1.636.000,00
331 10	Erstattungen des Bundes für Investitionen im Bereich der Kath. Universität Eichstätt-Ingolstadt <i>Vgl. Vermerk zu 893 71.</i>	A) -,- B) -,-	-,-

Zentralrechnung 2016

15 06

A) Haushaltsbetrag		Gesamtsoll (Spalte 5A + 5B) €	Gesamtist gegenüber dem Gesamtsoll		Titel
B) Vorjahresrest €			mehr €	weniger €	
5		6	7	8	9
A)	150.000,00				119 49
B)	-,-	150.000,00		38.243,52	
A)	630.000,00				129 01
B)	-,-	630.000,00	384.191,66		
A)	-,-				129 04
B)	-,-	-,-			
A)	-,-				162 01
B)	-,-	-,-	687.561,86		
A)	748.600,00				231 01
B)	-,-	748.600,00	50,00		
A)	279.483.000,00				231 02
B)	-,-	279.483.000,00		441,00	
A)	-,-				272 01
B)	-,-	-,-	327.194,59		
A)	-,-				281 02
B)	-,-	-,-			
A)	-,-				282 01
B)	-,-	-,-	100.000,00		
A)	120.000.000,00				331 02
B)	-,-	120.000.000,00		43.075.388,53	
A)	-,-				331 04
B)	-,-	-,-	2.682.058,49		
A)	40.000.000,00				331 08
B)	-,-	40.000.000,00		6.103.972,00	
A)	-,-				331 09
B)	-,-	-,-	1.636.000,00		
A)	-,-				331 10
B)	-,-	-,-			

Zentralrechnung 2016

15 06 Sammelansätze für den Gesamtbereich der Hochschulen

Titel	Zweckbestimmung	A) Istergebnis B) verbliebener Rest €	Gesamtist (Spalte 3A + 3B) €
1	2	3	4
331 11	Erstattungen des Bundes für Investitionen des Ludwig-Bölkow-Campus Aerospace and Security <i>Vgl. Vermerk bei Kap. 15 06 TG 90.</i>	A) -,-- B) -,--	-,--
331 13	Erstattungen des Bundes für Hochschulgebäude im privatfinanzierten Miet- oder Ratenkaufverfahren <i>Vgl. Vermerk bei 823 12.</i>	A) 2.385.919,23 B) -,--	2.385.919,23
Titelgruppen			
65 Technologietransferzentrum Glas in Spiegelau in Kooperation der Technischen Hochschule Deggendorf und der Universität Bayreuth <i>Vgl. Vermerk bei TG 65 (Ausgaben).</i>			
282 65	Zuschüsse für laufende Zwecke	A) -,-- B) -,--	-,--
342 65	Zuschüsse für Investitionen	A) -,-- B) -,--	-,--
Summe der Titelgruppe		A) -,-- B) -,--	-,--
70 Einnahmen für das Elitenetzwerk Bayern <i>Vgl. Vermerk zu TG 70 (Ausgaben).</i>			
119 70	Sonstige Einnahmen	A) 65.662,00 B) -,--	65.662,00
282 70	Zuschüsse von Sonstigen	A) -,-- B) -,--	-,--
Summe der Titelgruppe		A) 65.662,00 B) -,--	65.662,00
73 Einnahmen der Virtuellen Hochschule Bayern <i>Vgl. Vermerk zu TG 73 (Ausgaben).</i>			
111 73	Gebühren und Entgelte für das Studium der Virtuellen Hochschule	A) 159.660,15 B) -,--	159.660,15
119 73	Einnahmen der Virtuellen Hochschule aus Veröffentlichungen	A) -,-- B) -,--	-,--
129 73	Betriebseinnahmen der Virtuellen Hochschule	A) 690.391,00 B) -,--	690.391,00
272 73	Zuschüsse aus dem Europäischen Sozialfonds für das Ziel "Regionale Wettbewerbsfähigkeit und Beschäftigung" in der Förderperiode 2007 - 2013	A) -,-- B) -,--	-,--
Summe der Titelgruppe		A) 850.051,15 B) -,--	850.051,15

Zentralrechnung 2016

15 06

A) Haushaltsbetrag		Gesamtsoll (Spalte 5A + 5B)	Gesamtist gegenüber dem Gesamtsoll		Titel
B) Vorjahresrest			mehr	weniger	
€		€	€	€	
5		6	7	8	9
A)	-,-				331 11
B)	-,-	-,-			
A)	-,-				331 13
B)	-,-	-,-	2.385.919,23		
A)	-,-				282 65
B)	-,-	-,-			
A)	-,-				342 65
B)	-,-	-,-			
A)	-,-				
B)	-,-	-,-	-,-	-,-	
		Saldo	0,00		
A)	-,-				119 70
B)	-,-	-,-	65.662,00		
A)	-,-				282 70
B)	-,-	-,-			
A)	-,-				
B)	-,-	-,-	65.662,00	-,-	
		Saldo	65.662,00		
A)	20.000,00				111 73
B)	-,-	20.000,00	139.660,15		
A)	-,-				119 73
B)	-,-	-,-			
A)	40.000,00				129 73
B)	-,-	40.000,00	650.391,00		
A)	-,-				272 73
B)	-,-	-,-			
A)	60.000,00				
B)	-,-	60.000,00	790.051,15	-,-	
		Saldo	790.051,15		

Zentralrechnung 2016

15 06 Sammelansätze für den Gesamtbereich der Hochschulen

Titel	Zweckbestimmung	A) Istergebnis B) verbliebener Rest €	Gesamtist (Spalte 3A + 3B) €
1	2	3	4
	74 Forschungsnetzwerke im Bereich "Erneuerbare Energien und Klima" <i>Vgl. Vermerk zu TG 74 (Ausgaben).</i>		
231 74	Zuweisungen des Bundes für laufende Zwecke	A) -,- B) -,-	-,-
282 74	Zuschüsse von Sonstigen für laufende Zwecke	A) -,- B) -,-	-,-
331 74	Zuweisungen des Bundes für Investitionen	A) -,- B) -,-	-,-
342 74	Zuschüsse von Sonstigen für Investitionen	A) -,- B) -,-	-,-
	Summe der Titelgruppe	A) -,- B) -,-	-,-
	81 Einnahmen für Zwecke der Internationalisierung der Hochschulen <i>Vgl. Vermerk zu TG 81 (Ausgaben).</i>		
231 81	Zuweisungen des Bundes zur Betreuung ausländischer Studierender	A) 162.405,06 B) -,-	162.405,06
282 81	Zuschüsse von Sonstigen	A) 393.495,00 B) -,-	393.495,00
	Summe der Titelgruppe	A) 555.900,06 B) -,-	555.900,06
	97 Zuweisungen des Bundes aus dem Stipendienprogramm des Bundes (StipG) sowie Einnahmen aus Zuschüssen privater Dritter <i>Vgl. Vermerk zu TG 97 (Ausgaben).</i>		
231 97	Zuweisungen des Bundes für Stipendien	A) 4.039.249,56 B) -,-	4.039.249,56
282 97	Zuschüsse privater Dritter	A) 3.352.462,50 B) -,-	3.352.462,50
	Summe der Titelgruppe	A) 7.391.712,06 B) -,-	7.391.712,06
	Gesamteinnahmen	A) 408.859.856,05 B) -,-	408.859.856,05

Zentralrechnung 2016

15 06

A) Haushaltsbetrag B) Vorjahresrest	Gesamtsoll (Spalte 5A + 5B)	Gesamtist gegenüber dem Gesamtsoll		Titel
		mehr	weniger	
€	€	€	€	
5	6	7	8	9
A) -,-				231 74
B) -,-	-,-			
A) -,-				282 74
B) -,-	-,-			
A) -,-				331 74
B) -,-	-,-			
A) -,-				342 74
B) -,-	-,-			
A) -,-				
B) -,-	-,-	-,-	-,-	
	Saldo	0,00		
A) 120.000,00				231 81
B) -,-	120.000,00	42.405,06		
A) -,-				282 81
B) -,-	-,-	393.495,00		
A) 120.000,00				
B) -,-	120.000,00	435.900,06	-,-	
	Saldo	435.900,06		
A) -,-				231 97
B) -,-	-,-	4.039.249,56		
A) -,-				282 97
B) -,-	-,-	3.352.462,50		
A) -,-				
B) -,-	-,-	7.391.712,06	-,-	
	Saldo	7.391.712,06		
A) 441.191.600,00				
B) -,-	441.191.600,00	16.886.301,10	49.218.045,05	
	Saldo		32.331.743,95	

Zentralrechnung 2016

15 06 Sammelansätze für den Gesamtbereich der Hochschulen

Titel	Zweckbestimmung	A) Istergebnis B) verbliebener Rest €	Gesamtist (Spalte 3A + 3B) €
1	2	3	4
Ausgaben			
Titel der OGr. 71-74 in TG gegenseitig und einseitig deckungsfähig zu Gunsten der Anlage S. Der Tit. 883 01 und die TG 54 - 64, 66 - 69, 74, 78, 87, 88 und 90 sowie Kap. 15 21 TG 78 und Kap. 15 49 TG 79 sind mit Ausnahme der Titel der OGr. 71 - 74 gegenseitig deckungsfähig.			
Personalausgaben			
422 01	Bezüge der Beamten	A) 861.889,54 B) --,--	861.889,54
422 02	Bezüge für Professoren	A) 4.920.043,86 B) --,--	4.920.043,86
422 12	Bezüge für Juniorprofessoren	A) 126.515,10 B) --,--	126.515,10
422 13	Bezüge der wissenschaftlichen Assistenten, Oberassistenten, Obergeringenieure, Akademischen Oberräte und Akademischen Räte auf Zeit	A) 621.511,30 B) --,--	621.511,30
427 01	Beschäftigungsentgelte zur Unterstützung der Frauenbeauftragten gem. Art. 4 Bayer. Hochschulgesetz (BayHSchG)	A) 263.473,03 B) --,--	263.473,03
428 01	Entgelte der Arbeitnehmer	A) 13.568.353,52 B) --,--	13.568.353,52
428 11	Entgelte zur Beschäftigung von Arbeitnehmern im integrierten Berichtswesen für die staatlichen Hochschulen	A) 40.003,16 B) --,--	40.003,16
Sächliche Verwaltungsausgaben			
533 01	Pauschale Abgeltung von Ansprüchen nach § 52a Urheberrechtsgesetz im Hochschulbereich <i>Die Mittel sind übertragbar. Deckungsfähig zu Lasten der TG 73 der Kap. 15 07 bis 15 27, 15 32 bis 15 48 und 15 59 bis 15 65.</i>	A) 2.716.125,35 B) --,--	2.716.125,35
Ausgaben für Zuweisungen und Zuschüsse mit Ausnahme für Investitionen			
684 01	Zuschüsse zur Förderung der Studentenseelsorge	A) 54.000,00 B) --,--	54.000,00
686 01	Beitrag zu den Kosten der Stiftung zur Förderung der Hochschulrektorenkonferenz und der Europäischen Hochschulvereinigung	A) 385.456,80 B) --,--	385.456,80
686 02	Zuschuss an die Hochschule für Politik München - Bavarian School of Public Policy <i>Die Mittel sind übertragbar.</i>	A) 5.480.000,00 B) 650.000,00	6.130.000,00
686 04	Kostenerstattung an die Bayerischen Studentenwerke für die Durchführung des Bundesausbildungsförderungsgesetzes <i>Gegenseitig deckungsfähig mit Tit. 686 05.</i>	A) 12.331.200,69 B) --,--	12.331.200,69

Zentralrechnung 2016

15 06

A) Haushaltsbetrag B) Vorjahresrest	€	Gesamtsoll (Spalte 5A + 5B) €	Gesamtist gegenüber dem Gesamtsoll		Titel
			€	€	
	5	6	7	8	9
A) 1.984.600,00 B) -,-		1.984.600,00		1.122.710,46	422 01
A) 11.270.700,00 B) -,-		11.270.700,00		6.350.656,14	422 02
A) 229.500,00 B) -,-		229.500,00		102.984,90	422 12
A) 4.722.300,00 B) -,-		4.722.300,00		4.100.788,70	422 13
A) 265.900,00 B) -,-		265.900,00		2.426,97	427 01
A) 21.646.100,00 B) -,-		21.646.100,00		8.077.746,48	428 01
A) 36.300,00 B) -,-		36.300,00	3.703,16		428 11
A) -,- B) -,-		-,-	2.716.125,35		533 01
A) 60.000,00 B) -,-		60.000,00		6.000,00	684 01
A) 391.000,00 B) -,-		391.000,00		5.543,20	686 01
A) 5.381.100,00 B) 1.165.511,43		6.546.611,43		416.611,43	686 02
A) 12.200.000,00 B) -,-		12.200.000,00	131.200,69		686 04

Zentralrechnung 2016

15 06 Sammelansätze für den Gesamtbereich der Hochschulen

Titel	Zweckbestimmung	A) Istergebnis B) verbliebener Rest €	Gesamtist (Spalte 3A + 3B) €
1	2	3	4
686 05	Zuschüsse an die Bayerischen Studentenwerke <i>Vgl. Vermerk bei Tit. 686 04. Die Studentenwerke werden ermächtigt, Zuschüsse für die Durchführung von Tutorenprogrammen an sonstige Träger von öffentlich geförderten Studentenwohnheimen bzw. an gemeinnützige Träger von Studentenwohnheimen in Bayern in Höhe von insgesamt bis zu 100,0 Tsd. € zu gewähren.</i>	A) 9.787.692,00 B) --,--	9.787.692,00
686 13	Zuschuss zum Betrieb der Hochschule der Evang.-Luth. Kirche in Bayern in Neuendettelsau	A) 945.000,00 B) --,--	945.000,00
687 01	Zuschuss an die Andrassy Gyula Deutschsprachige Universität Budapest (AUB) <i>Die Mittel sind übertragbar.</i>	A) 386.522,27 B) 50.000,00	436.522,27
Baumaßnahmen			
748 11	Verstärkungsmittel zum Aufbau hochschulinterner Rechnernetze im Institutsbereich <i>Die Ausgaben sind bei den einzelnen Hochbauansätzen der Anlage S rechnungsmäßig nachzuweisen. Vgl. Vermerk bei 05 19/725 32.</i>	A) --,-- B) 3.127.789,27	3.127.789,27
748 35	Verstärkungsmittel für Bauinvestitionen der Universitätsklinik über 5 Mio. € gem. Art. 5 Abs. 4 Sätze 2 und 3 BayUniKlinG <i>Die Ausgaben sind im jeweiligen Klinikkapitel bei Titel 891 03 nachzuweisen. Vgl. Vermerk bei Titel 891 03 der Kap. 15 08, 15 13, 15 18, 15 20 und 15 22.</i>	A) --,-- B) --,--	--,--
Sonstige Sachinvestitionen			
823 12	Miet- oder Ratenkauf privatfinanzierter Hochschulgebäude <i>Die Ausgabebefugnis erhöht sich um die Isteinnahme bei 331 13. Einseitig deckungsfähig zu Lasten der Ansätze der Anlage S.</i>	A) 4.771.838,45 B) --,--	4.771.838,45
Investitionsförderungsmaßnahmen			
883 01	Baukostenzuschuss für das internationale Begegnungszentrum Raitenhaslach	A) 3.421.000,00 B) 3.024.000,00	6.445.000,00
894 01	Zuschuss für die Sanierung der Mensa im Studentenhaus Erlangen <i>Einseitig deckungsfähig zu Lasten der Anlage S des Epl. 15.</i>	A) 4.955.400,00 B) --,--	4.955.400,00
Titelgruppen			
51 Ausgaben aus der Inanspruchnahme freier Stellengehälter			
<i>Rechnungsmäßiger Nachweis für Ausgaben aufgrund des Stellengehälter-Inanspruchnahmevermerks (vgl. Stellenplan bei Kap. 15 06).</i>			
429 51	Personalausgaben	A) 1.503.268,84 B) --,--	1.503.268,84
517 51	Bewirtschaftung der Grundstücke, Gebäude und Räume	A) 517.972,03 B) --,--	517.972,03
519 51	Unterhaltung der Grundstücke und baulichen Anlagen	A) 149.257,47 B) --,--	149.257,47

Zentralrechnung 2016

15 06

A) Haushaltsbetrag		Gesamtsoll (Spalte 5A + 5B) €	Gesamtist gegenüber dem Gesamtsoll		Titel
B) Vorjahresrest €			mehr €	weniger €	
5		6	7	8	9
A)	11.050.000,00				686 05
B)	-,-	11.050.000,00		1.262.308,00	
A)	945.000,00				686 13
B)	-,-	945.000,00			
A)	500.000,00				687 01
B)	-,-	500.000,00		63.477,73	
A)	10.000.000,00				748 11
B)	2.649.564,97	12.649.564,97		9.521.775,70	
A)	-,-				748 35
B)	2.000.000,00	2.000.000,00		2.000.000,00	
A)	-,-				823 12
B)	-,-	-,-	4.771.838,45		
A)	-,-				883 01
B)	6.445.000,00	6.445.000,00			
A)	-,-				894 01
B)	-,-	-,-	4.955.400,00		
A)	-,-				429 51
B)	-,-	-,-	1.503.268,84		
A)	-,-				517 51
B)	-,-	-,-	517.972,03		
A)	-,-				519 51
B)	-,-	-,-	149.257,47		

Zentralrechnung 2016

15 06 Sammelansätze für den Gesamtbereich der Hochschulen

Titel	Zweckbestimmung	A) Istergebnis B) verbliebener Rest €	Gesamtist (Spalte 3A + 3B) €
1	2	3	4
547 51	Sächliche Verwaltungsausgaben	A) 2.686.043,41 B) --,--	2.686.043,41
812 51	Ausgaben für Investitionen	A) 602.921,74 B) --,--	602.921,74
	Summe der Titelgruppe	A) 5.459.463,49 B) --,--	5.459.463,49
	54 E-Home-Center (EnCN, Universität Erlangen-Nürnberg und Technische Hochschule Nürnberg) <i>Titel der TG gegenseitig deckungsfähig und übertragbar.</i>		
429 54	Personalausgaben	A) 1.371.690,85 B) --,--	1.371.690,85
547 54	Sächliche Verwaltungsausgaben	A) 550.658,79 B) --,--	550.658,79
701 54	Kleine Neu-, Um- und Erweiterungsbauten	A) 21.245,52 B) --,--	21.245,52
812 54	Erwerb von Geräten, Ausstattungs- und Ausrüstungsgegenständen	A) 19.171,00 B) 1.189.958,49	1.209.129,49
	Summe der Titelgruppe	A) 1.962.766,16 B) 1.189.958,49	3.152.724,65
	55 Technologieallianz Oberfranken / Energie (Hochschulen für angewandte Wissenschaften Coburg und Hof) <i>Titel der TG gegenseitig deckungsfähig und übertragbar.</i>		
735 55	Hochschule für angewandte Wissenschaften Coburg: Ausbau des Zentrums für Mobilität und Energie (ZME) - Planung -	A) 3.032.622,93 B) 3.642.465,79	6.675.088,72
737 55	Hochschule für angewandte Wissenschaften Hof: Errichtung eines Technikums mit Schwerpunkt Textiltechnologie und Klimatisierung am Standort Münchberg - z. T. Planung -	A) 467.849,27 B) 3.078.545,89	3.546.395,16
	Summe der Titelgruppe	A) 3.500.472,20 B) 6.721.011,68	10.221.483,88
	56 Ressourcenstrategische Konzepte (Universität Augsburg) <i>Titel der TG gegenseitig deckungsfähig und übertragbar.</i>		
429 56	Personalausgaben	A) 578.328,98 B) --,--	578.328,98
547 56	Sächliche Verwaltungsausgaben	A) 9.563,38 B) 129.066,96	138.630,34
812 56	Erwerb von Geräten, Ausstattungs- und Ausrüstungsgegenständen	A) --,-- B) --,--	--,--
	Summe der Titelgruppe	A) 587.892,36 B) 129.066,96	716.959,32

Zentralrechnung 2016

15 06

A) Haushaltsbetrag		Gesamtsoll (Spalte 5A + 5B) €	Gesamtist gegenüber dem Gesamtsoll		Titel
B) Vorjahresrest €			mehr €	weniger €	
5		6	7	8	9
A)	-,-				547 51
B)	-,-	-,-	2.686.043,41		
A)	-,-				812 51
B)	-,-	-,-	602.921,74		
A)	-,-		5.459.463,49		
B)	-,-	-,-		-,-	
		Saldo	5.459.463,49		
A)	-,-				429 54
B)	-,-	-,-	1.371.690,85		
A)	-,-				547 54
B)	-,-	-,-	550.658,79		
A)	-,-				701 54
B)	-,-	-,-	21.245,52		
A)	-,-				812 54
B)	3.152.724,65	3.152.724,65		1.943.595,16	
A)	-,-				
B)	3.152.724,65	3.152.724,65	1.943.595,16	1.943.595,16	
		Saldo	0,00		
A)	-,-				735 55
B)	6.675.088,72	6.675.088,72			
A)	-,-				737 55
B)	3.546.395,16	3.546.395,16			
A)	-,-				
B)	10.221.483,88	10.221.483,88	-,-	-,-	
		Saldo	0,00		
A)	75.000,00				429 56
B)	-,-	75.000,00	503.328,98		
A)	575.000,00				547 56
B)	124.459,32	699.459,32		560.828,98	
A)	-,-				812 56
B)	-,-	-,-			
A)	650.000,00				
B)	124.459,32	774.459,32	503.328,98	560.828,98	
		Saldo		57.500,00	

Zentralrechnung 2016

15 06 Sammelansätze für den Gesamtbereich der Hochschulen

Titel	Zweckbestimmung	A) Istergebnis B) verbliebener Rest €	Gesamtist (Spalte 3A + 3B) €
1	2	3	4
	57 Forschungsnetzwerk Solar Technologies go hybrid (Universität München, Technische Universität München, Universität Bayreuth, Universität Würzburg, Universität Erlangen-Nürnberg) <i>Titel der TG mit Ausnahme von Tit. 717 57 und 742 57 gegenseitig deckungsfähig und übertragbar.</i>		
429 57	Personalausgaben	A) 2.296.999,47 B) --,--	2.296.999,47
518 57	Mieten und Pachten für Grundstücke, Gebäude und Räume	A) 73,13 B) --,--	73,13
547 57	Sächliche Verwaltungsausgaben	A) 1.087.280,20 B) --,--	1.087.280,20
686 57	Zuschüsse an Sonstige	A) --,-- B) --,--	--,--
701 57	Kleine Neu-, Um- und Erweiterungsbauten	A) --,-- B) --,--	--,--
717 57	Universität München: Neubau eines Gebäudes für Physik im Zusammenhang mit dem Forschungsnetzwerk Solar Technologies go hybrid Standort: Königinstraße München	A) 3.791.916,55 B) 13.061.650,23	16.853.566,78
742 57	Universität Würzburg: Neubau eines Gebäudes für Nanosystemchemie auf dem Campus Hubland Süd	A) 3.395.684,01 B) --,--	3.395.684,01
812 57	Erwerb von Geräten, Ausstattungs- und Ausrüstungsgegenständen	A) 1.410.414,23 B) 906.908,54	2.317.322,77
	Summe der Titelgruppe	A) 11.982.367,59 B) 13.968.558,77	25.950.926,36
	58 Bavarian Hydrogen Center (EnCN, Universität Erlangen- Nürnberg, Technische Universität München und Wissenschaftszentrum für Nachwachsende Rohstoffe Straubing) <i>Titel der TG gegenseitig deckungsfähig und übertragbar.</i>		
429 58	Personalausgaben	A) 1.675.172,42 B) --,--	1.675.172,42
547 58	Sächliche Verwaltungsausgaben	A) 568.705,92 B) --,--	568.705,92
701 58	Kleine Neu-, Um- und Erweiterungsbauten	A) --,-- B) --,--	--,--
812 58	Erwerb von Geräten, Ausstattungs- und Ausrüstungsgegenständen	A) 176.693,88 B) --,--	176.693,88
	Summe der Titelgruppe	A) 2.420.572,22 B) --,--	2.420.572,22

Zentralrechnung 2016

15 06

A) Haushaltsbetrag		Gesamtsoll (Spalte 5A + 5B) €	Gesamtist gegenüber dem Gesamtsoll		Titel
B) Vorjahresrest €			mehr €	weniger €	
5		6	7	8	9
A)	1.740.000,00				429 57
B)	-,--	1.740.000,00	556.999,47		
A)	-,--				518 57
B)	-,--	-,--	73,13		
A)	1.000.000,00				547 57
B)	-,--	1.000.000,00	87.280,20		
A)	400.000,00				686 57
B)	-,--	400.000,00		400.000,00	
A)	-,--				701 57
B)	-,--	-,--			
A)	4.600.000,00				717 57
B)	12.253.566,78	16.853.566,78			
A)	1.300.000,00				742 57
B)	2.475.494,18	3.775.494,18		379.810,17	
A)	490.000,00				812 57
B)	2.260.675,57	2.750.675,57		433.352,80	
A)	9.530.000,00				
B)	16.989.736,53	26.519.736,53	644.352,80	1.213.162,97	
		Saldo		568.810,17	
A)	1.500.000,00				429 58
B)	-,--	1.500.000,00	175.172,42		
A)	500.000,00				547 58
B)	-,--	500.000,00	68.705,92		
A)	-,--				701 58
B)	-,--	-,--			
A)	-,--				812 58
B)	413.781,19	413.781,19		237.087,31	
A)	2.000.000,00				
B)	413.781,19	2.413.781,19	243.878,34	237.087,31	
		Saldo	6.791,03		

Zentralrechnung 2016

15 06 Sammelansätze für den Gesamtbereich der Hochschulen

Titel	Zweckbestimmung	A) Istergebnis B) verbliebener Rest €	Gesamtist (Spalte 3A + 3B) €
1	2	3	4
	59 Technologienetzwerk Schwaben für Ressourceneffizienz und Health Care Management (Universität Augsburg, Hochschulen für angewandte Wissenschaften - Fachhochschulen Augsburg, Kempten und Neu-Ulm) <i>Titel der TG mit Ausnahme von Tit. 727 59 gegenseitig deckungsfähig und übertragbar.</i>		
429 59	Personalausgaben	A) 72.415,52 B) 3.309.668,90	3.382.084,42
518 59	Mieten und Pachten für Grundstücke, Gebäude und Räume	A) --, B) --,	--,
547 59	Sächliche Verwaltungsausgaben	A) 163.576,10 B) --,	163.576,10
701 59	Kleine Neu-, Um- und Erweiterungsbauten	A) --, B) --,	--,
727 59	Universität Augsburg: Errichtung eines Gebäudes für Material Resource Management	A) 4.878.594,21 B) 11.597.028,64	16.475.622,85
812 59	Erwerb von Geräten, Ausstattungs- und Ausrüstungsgegenständen	A) 121.883,23 B) --,	121.883,23
	Summe der Titelgruppe	A) 5.236.469,06 B) 14.906.697,54	20.143.166,60
	60 Technisch-Wissenschaftliches Netzwerk Oberpfalz (Ostbayerische Technische Hochschulen Amberg-Weiden und Regensburg) <i>Titel der TG gegenseitig deckungsfähig und übertragbar.</i>		
429 60	Personalausgaben	A) 218.719,01 B) 307.022,05	525.741,06
547 60	Sächliche Verwaltungsausgaben	A) 242.258,63 B) --,	242.258,63
701 60	Kleine Neu-, Um- und Erweiterungsbauten	A) --, B) --,	--,
812 60	Erwerb von Geräten, Ausstattungs- und Ausrüstungsgegenständen	A) 199.492,05 B) --,	199.492,05
	Summe der Titelgruppe	A) 660.469,69 B) 307.022,05	967.491,74
	61 Technologieallianz Oberfranken (Universität Bamberg, Universität Bayreuth, Hochschulen für angewandte Wissenschaften - Fachhochschulen Coburg und Hof) <i>Titel der TG mit Ausnahme von Tit. 735 61 und 736 61 gegenseitig deckungsfähig und übertragbar.</i>		
429 61	Personalausgaben	A) 630.149,42 B) 2.881.589,89	3.511.739,31
517 61	Bewirtschaftung der Grundstücke, Gebäude und Räume	A) 9.272,05 B) --,	9.272,05

Zentralrechnung 2016

15 06

A) Haushaltsbetrag		Gesamtsoll (Spalte 5A + 5B) €	Gesamtist gegenüber dem Gesamtsoll		Titel
B) Vorjahresrest €			mehr €	weniger €	
5		6	7	8	9
A)	535.800,00				429 59
B)	2.242.853,75	2.778.653,75	603.430,67		
A)	49.200,00				518 59
B)	-,--	49.200,00		49.200,00	
A)	930.000,00				547 59
B)	-,--	930.000,00		766.423,90	
A)	-,--				701 59
B)	-,--	-,--			
A)	5.800.000,00				727 59
B)	10.675.622,85	16.475.622,85			
A)	-,--				812 59
B)	-,--	-,--	121.883,23		
A)	7.315.000,00				
B)	12.918.476,60	20.233.476,60	725.313,90	815.623,90	
		Saldo		90.310,00	
A)	65.600,00				429 60
B)	271.891,74	337.491,74	188.249,32		
A)	700.000,00				547 60
B)	-,--	700.000,00		457.741,37	
A)	-,--				701 60
B)	-,--	-,--			
A)	-,--				812 60
B)	-,--	-,--	199.492,05		
A)	765.600,00				
B)	271.891,74	1.037.491,74	387.741,37	457.741,37	
		Saldo		70.000,00	
A)	360.800,00				429 61
B)	2.340.257,97	2.701.057,97	810.681,34		
A)	10.000,00				517 61
B)	-,--	10.000,00		727,95	

Zentralrechnung 2016

15 06 Sammelansätze für den Gesamtbereich der Hochschulen

Titel	Zweckbestimmung	A) Istergebnis B) verbliebener Rest	Gesamtist (Spalte 3A + 3B)
1	2	€ 3	€ 4
518 61	Mieten und Pachten für Grundstücke, Gebäude und Räume	A) 96.454,80 B) --,--	96.454,80
547 61	Sächliche Verwaltungsausgaben	A) 586.285,51 B) --,--	586.285,51
701 61	Kleine Neu-, Um- und Erweiterungsbauten	A) 83.887,90 B) --,--	83.887,90
735 61	Universität Bayreuth: Neubau eines Zentrums für Materialwissenschaften und Werkstofftechnologie einschl. Erschließung des Standorts	A) 13.699.181,15 B) 15.598.885,99	29.298.067,14
736 61	Universität Bamberg: Neubau von Ausgleichs- und Ergänzungsflächen zur Unterbringung eines Zentrums für SmartIT - z. T. Planung -	A) 2.495.312,92 B) 6.301.596,63	8.796.909,55
812 61	Erwerb von Geräten, Ausstattungs- und Ausrüstungsgegenständen	A) 590.118,40 B) --,--	590.118,40
	Summe der Titelgruppe	A) 18.190.662,15 B) 24.782.072,51	42.972.734,66
	62 Technologietransfer- und Studienzentrum Weißenburg (Technische Hochschule Deggendorf und Hochschule für angewandte Wissenschaften Ansbach) <i>Titel der TG gegenseitig deckungsfähig und übertragbar.</i>		
547 62	Sächliche Verwaltungsausgaben	A) 77.853,69 B) 5.932,77	83.786,46
812 62	Erwerb von Geräten, Ausstattungs- und Ausrüstungsgegenständen	A) 37.668,56 B) --,--	37.668,56
	Summe der Titelgruppe	A) 115.522,25 B) 5.932,77	121.455,02
	63 Nuremberg Campus of Technology (Universität Erlangen- Nürnberg und Technische Hochschule Nürnberg) <i>Titel der TG gegenseitig deckungsfähig und übertragbar.</i>		
429 63	Personalausgaben	A) 58.864,43 B) 6.576.315,33	6.635.179,76
517 63	Bewirtschaftung der Grundstücke, Gebäude und Räume	A) 605.400,00 B) --,--	605.400,00
518 63	Mieten und Pachten für Grundstücke, Gebäude und Räume <i>Die Verpflichtungsermächtigung ist gesperrt.</i>	A) --,-- B) --,--	--,--
547 63	Sächliche Verwaltungsausgaben	A) 51.420,56 B) --,--	51.420,56
812 63	Erwerb von Geräten, Ausstattungs- und Ausrüstungsgegenständen	A) --,-- B) --,--	--,--
	Summe der Titelgruppe	A) 715.684,99 B) 6.576.315,33	7.292.000,32

Zentralrechnung 2016

15 06

A) Haushaltsbetrag		Gesamtsoll (Spalte 5A + 5B) €	Gesamtist gegenüber dem Gesamtsoll		Titel
B) Vorjahresrest €			mehr €	weniger €	
5		6	7	8	9
A)	29.200,00				518 61
B)	-,--	29.200,00	67.254,80		
A)	2.375.000,00				547 61
B)	-,--	2.375.000,00		1.788.714,49	
A)	-,--				701 61
B)	-,--	-,--	83.887,90		
A)	6.450.000,00				735 61
B)	22.848.067,14	29.298.067,14			
A)	1.850.000,00				736 61
B)	6.946.909,55	8.796.909,55			
A)	-,--				812 61
B)	-,--	-,--	590.118,40		
A)	11.075.000,00				
B)	32.135.234,66	43.210.234,66	1.551.942,44	1.789.442,44	
		Saldo		237.500,00	
A)	100.000,00				547 62
B)	31.455,02	131.455,02		47.668,56	
A)	-,--				812 62
B)	-,--	-,--	37.668,56		
A)	100.000,00				
B)	31.455,02	131.455,02	37.668,56	47.668,56	
		Saldo		10.000,00	
A)	590.400,00				429 63
B)	4.271.000,32	4.861.400,32	1.773.779,44		
A)	506.600,00				517 63
B)	-,--	506.600,00	98.800,00		
A)	664.000,00				518 63
B)	-,--	664.000,00		664.000,00	
A)	1.400.000,00				547 63
B)	-,--	1.400.000,00		1.348.579,44	
A)	-,--				812 63
B)	-,--	-,--			
A)	3.161.000,00				
B)	4.271.000,32	7.432.000,32	1.872.579,44	2.012.579,44	
		Saldo		140.000,00	

Zentralrechnung 2016

15 06 Sammelansätze für den Gesamtbereich der Hochschulen

Titel	Zweckbestimmung	A) Istergebnis B) verbliebener Rest €	Gesamtist (Spalte 3A + 3B) €
1	2	3	4
	64 Nuremberg Campus of Technology / Kompetenzfeld Energie (Universität Erlangen-Nürnberg und Technische Hochschule Nürnberg) <i>Titel der TG gegenseitig deckungsfähig und übertragbar.</i>		
429 64	Personalausgaben	A) 158.078,55 B) 4.501.336,97	4.659.415,52
518 64	Mieten und Pachten für Grundstücke, Gebäude und Räume	A) 139.454,40 B) --,--	139.454,40
547 64	Sächliche Verwaltungsausgaben	A) 293.637,31 B) --,--	293.637,31
812 64	Erwerb von Geräten, Ausstattungs- und Ausrüstungsgegenständen	A) 188.163,02 B) --,--	188.163,02
	Summe der Titelgruppe	A) 779.333,28 B) 4.501.336,97	5.280.670,25
	65 Technologietransferzentrum Glas in Spiegelau in Kooperation der Technischen Hochschule Deggendorf und der Universität Bayreuth <i>Titel der TG sowie mit Kap. 15 49 TG 78 gegenseitig deckungsfähig und übertragbar. Die Ausgabebefugnis erhöht sich um die Isteinnahmen bei TG 65 (Einnahmen).</i>		
428 65	Entgelte der Arbeitnehmer und sonstige Hilfsleistungen	A) 97.739,45 B) --,--	97.739,45
459 65	Sonstige Personalausgaben	A) 1.221,66 B) --,--	1.221,66
518 65	Mieten und Pachten	A) --,-- B) --,--	--,--
547 65	Sonstige sächliche Verwaltungsausgaben	A) 340.182,93 B) --,--	340.182,93
701 65	Kleine Neu-, Um- und Erweiterungsbauten	A) --,-- B) --,--	--,--
812 65	Erwerb von Geräten, Ausstattungs- und Ausrüstungsgegenständen	A) 6.047,24 B) 1.632.716,25	1.638.763,49
	Summe der Titelgruppe	A) 445.191,28 B) 1.632.716,25	2.077.907,53
	66 Forschungseinrichtung Immunologie an der Universität Würzburg <i>Titel der TG gegenseitig deckungsfähig und übertragbar.</i>		
429 66	Personalausgaben	A) --,-- B) 16.207.500,00	16.207.500,00
547 66	Sächliche Verwaltungsausgaben	A) --,-- B) --,--	--,--

Zentralrechnung 2016

15 06

A) Haushaltsbetrag		Gesamtsoll (Spalte 5A + 5B) €	Gesamtist gegenüber dem Gesamtsoll		Titel
B) Vorjahresrest €			mehr €	weniger €	
5		6	7	8	9
A)	875.000,00	4.488.910,25	170.505,27		429 64
B)	3.613.910,25				
A)	42.600,00	42.600,00	96.854,40		518 64
B)	-,--				
A)	832.400,00	832.400,00		538.762,69	547 64
B)	-,--				
A)	-,--	-,--	188.163,02		812 64
B)	-,--				
A)	1.750.000,00	5.363.910,25	455.522,69	538.762,69	
B)	3.613.910,25				
		Saldo		83.240,00	
A)	-,--	-,--	97.739,45		428 65
B)	-,--				
A)	-,--	-,--	1.221,66		459 65
B)	-,--				
A)	-,--	-,--			518 65
B)	-,--				
A)	-,--	-,--	340.182,93		547 65
B)	-,--				
A)	-,--	-,--			701 65
B)	-,--				
A)	-,--	2.077.907,53		439.144,04	812 65
B)	2.077.907,53				
A)	-,--	2.077.907,53	439.144,04	439.144,04	
B)	2.077.907,53				
		Saldo	0,00		
A)	2.250.000,00	14.182.500,00	2.025.000,00		429 66
B)	11.932.500,00				
A)	2.250.000,00	2.250.000,00		2.250.000,00	547 66
B)	-,--				

Zentralrechnung 2016

15 06 Sammelansätze für den Gesamtbereich der Hochschulen

Titel	Zweckbestimmung	A) Istergebnis B) verbliebener Rest €	Gesamtist (Spalte 3A + 3B) €
1	2	3	4
701 66	Kleine Neu-, Um- und Erweiterungsbauten	A) -,-- B) -,--	-,--
812 66	Erwerb von Geräten, Ausstattungs- und Ausrüstungsgegenständen	A) -,-- B) -,--	-,--
	Summe der Titelgruppe	A) -,-- B) 16.207.500,00	16.207.500,00
	67 Konzept "Technik Plus" (Universität Passau und Technische Hochschule Deggendorf)		
	<i>Titel der TG mit Ausnahme von Tit. 721 67 gegenseitig deckungsfähig und übertragbar. Zu Lasten der Mittel dürfen bis zu fünf Arbeitnehmer mit unbefristetem Arbeitsvertrag beschäftigt werden.</i>		
429 67	Personalausgaben	A) 1.222.070,28 B) 3.123.716,00	4.345.786,28
517 67	Bewirtschaftung der Grundstücke, Gebäude und Räume	A) 103.450,84 B) -,--	103.450,84
518 67	Mieten und Pachten für Grundstücke, Gebäude und Räume	A) 401.545,92 B) -,--	401.545,92
547 67	Sächliche Verwaltungsausgaben	A) 208.073,43 B) -,--	208.073,43
701 67	Kleine Neu-, Um- und Erweiterungsbauten	A) -,-- B) -,--	-,--
721 67	Technische Hochschule Deggendorf: Neubau eines Transferzentrums Technik und Innovation	A) 2.356.306,02 B) 1.029.451,73	3.385.757,75
812 67	Erwerb von Geräten, Ausstattungs- und Ausrüstungsgegenständen	A) 33.205,01 B) -,--	33.205,01
	Summe der Titelgruppe	A) 4.324.651,50 B) 4.153.167,73	8.477.819,23
	68 TUM Energy Valley		
	<i>Titel der TG gegenseitig deckungsfähig und übertragbar.</i>		
429 68	Personalausgaben	A) 1.151.950,83 B) -,--	1.151.950,83
547 68	Sächliche Verwaltungsausgaben	A) 205.739,09 B) -,--	205.739,09
686 68	Zuschüsse an Sonstige	A) 2.905,76 B) -,--	2.905,76
701 68	Kleine Neu-, Um- und Erweiterungsbauten	A) 422.946,12 B) -,--	422.946,12

Zentralrechnung 2016

15 06

A) Haushaltsbetrag B) Vorjahresrest	Gesamtsoll (Spalte 5A + 5B) €	Gesamtist gegenüber dem Gesamtsoll		Titel
		mehr €	weniger €	
5	6	7	8	9
A) -,- B) -,-	-,-			701 66
A) -,- B) -,-	-,-			812 66
A) 4.500.000,00 B) 11.932.500,00	16.432.500,00 Saldo	2.025.000,00	2.250.000,00 225.000,00	
A) 628.000,00 B) 1.779.361,48	2.407.361,48	1.938.424,80		429 67
A) 128.400,00 B) -,-	128.400,00		24.949,16	517 67
A) 463.800,00 B) -,-	463.800,00		62.254,08	518 67
A) 1.625.000,00 B) -,-	1.625.000,00		1.416.926,57	547 67
A) -,- B) -,-	-,-			701 67
A) -,- B) 3.385.757,75	3.385.757,75			721 67
A) 700.000,00 B) -,-	700.000,00		666.794,99	812 67
A) 3.545.200,00 B) 5.165.119,23	8.710.319,23 Saldo	1.938.424,80	2.170.924,80 232.500,00	
A) 630.000,00 B) -,-	630.000,00	521.950,83		429 68
A) 800.000,00 B) -,-	800.000,00		594.260,91	547 68
A) 70.000,00 B) -,-	70.000,00		67.094,24	686 68
A) -,- B) -,-	-,-	422.946,12		701 68

Zentralrechnung 2016

15 06 Sammelansätze für den Gesamtbereich der Hochschulen

Titel	Zweckbestimmung	A) Istergebnis B) verbliebener Rest €	Gesamtist (Spalte 3A + 3B) €
1	2	3	4
812 68	Erwerb von Geräten, Ausstattungs- und Ausrüstungsgegenständen	A) 125.731,72 B) 759.732,47	885.464,19
Summe der Titelgruppe		A) 1.909.273,52 B) 759.732,47	2.669.005,99
69 Kompetenzzentrum für Kraft-Wärme-Koppelung (Ostbayerische Technische Hochschule Amberg-Weiden) <i>Titel der TG mit Ausnahme von Tit. 747 69 gegenseitig deckungsfähig und übertragbar.</i>			
429 69	Personalausgaben	A) 297.351,42 B) --,--	297.351,42
518 69	Mieten und Pachten für Grundstücke, Gebäude und Räume	A) --,-- B) --,--	--,--
547 69	Sächliche Verwaltungsausgaben	A) 121.781,77 B) --,--	121.781,77
686 69	Zuschüsse an Sonstige	A) --,-- B) --,--	--,--
701 69	Kleine Neu-, Um- und Erweiterungsbauten	A) --,-- B) --,--	--,--
747 69	Ostbayerische Technische Hochschule Amberg-Weiden: Errichtung eines Kompetenzzentrums für Kraft-Wärme-Koppelung auf dem Campus Amberg	A) 809.490,52 B) --,--	809.490,52
812 69	Erwerb von Geräten, Ausstattungs- und Ausrüstungsgegenständen	A) 89.859,70 B) --,--	89.859,70
Summe der Titelgruppe		A) 1.318.483,41 B) --,--	1.318.483,41
70 Ausgaben für das Elitenetzwerk Bayern <i>Titel der TG mit Ausnahme der Titel 681 70 und 686 70 gegenseitig deckungsfähig sowie einseitig deckungsfähig zu Lasten der Kapitel 15 06 bis 15 50. Titel der TG sind übertragbar. Mit Ausnahme des Tit. 681 70 erhöht oder vermindert sich die Ausgabebefugnis der TG 70 um die Mehr- oder Mindereinnahme bei TG 70 (Einnahmen).</i>			
427 70	Lehrvergütungen, Lehrauftragsvergütungen und Ausgleichsvergütungen	A) --,-- B) --,--	--,--
547 70	Sächliche Verwaltungsausgaben <i>Einseitig deckungsfähig zu Lasten 681 70 bis zur Höhe von 100,0 Tsd. €.</i>	A) --,-- B) --,--	--,--
681 70	Ausgaben im Vollzug des Bayerischen Eliteförderungsgesetzes (BayEFG) <i>Vgl. Vermerke bei Tit. 547 70 und 15 28/686 03.</i>	A) 6.086.182,47 B) 7.246.983,63	13.333.166,10
686 70	Durch Dritte finanzierte Leistungen	A) --,-- B) --,--	--,--

Zentralrechnung 2016

15 06

A) Haushaltsbetrag B) Vorjahresrest	Gesamtsoll (Spalte 5A + 5B) €	Gesamtist gegenüber dem Gesamtsoll		Titel
		mehr €	weniger €	
5	6	7	8	9
A) 500.000,00 B) 806.005,99	1.306.005,99		420.541,80	812 68
A) 2.000.000,00 B) 806.005,99	2.806.005,99 Saldo	944.896,95	1.081.896,95 137.000,00	
A) 240.000,00 B) -,-	240.000,00	57.351,42		429 69
A) -,- B) -,-	-,-			518 69
A) 230.000,00 B) -,-	230.000,00		108.218,23	547 69
A) -,- B) -,-	-,-			686 69
A) -,- B) -,-	-,-			701 69
A) -,- B) 758.206,15	758.206,15	51.284,37		747 69
A) -,- B) 63.585,19	63.585,19	26.274,51		812 69
A) 470.000,00 B) 821.791,34	1.291.791,34 Saldo	134.910,30 26.692,07	108.218,23	
A) -,- B) -,-	-,-			427 70
A) 956.700,00 B) -,-	956.700,00		956.700,00	547 70
A) 6.011.800,00 B) 7.530.166,10	13.541.966,10		208.800,00	681 70
A) -,- B) -,-	-,-			686 70

Zentralrechnung 2016

15 06 Sammelansätze für den Gesamtbereich der Hochschulen

Titel	Zweckbestimmung	A) Istergebnis B) verbliebener Rest €	Gesamtist (Spalte 3A + 3B) €
1	2	3	4
812 70	Erwerb von Geräten, Ausstattungs- und Ausrüstungsgegenständen	A) -,- B) 22.776.295,29	22.776.295,29
Summe der Titelgruppe		A) 6.086.182,47 B) 30.023.278,92	36.109.461,39
71 Leistungen an die Kath. Universität Eichstätt-Ingolstadt <i>Titel der TG gegenseitig deckungsfähig und übertragbar.</i>			
686 71	Leistungen zum laufenden Aufwand	A) 42.554.542,07 B) 672.657,93	43.227.200,00
893 71	Leistungen zu den Investitionen <i>Die Ausgabebefugnis erhöht oder vermindert sich um die Mehr- oder Mindereinnahme bei 331 10.</i>	A) -,- B) 2.250.000,00	2.250.000,00
Summe der Titelgruppe		A) 42.554.542,07 B) 2.922.657,93	45.477.200,00
72 Bayerisches Nachwuchswissenschaftlerförderprogramm <i>Titel der TG sind gegenseitig deckungsfähig sowie einseitig deckungsfähig zu Lasten der Kapitel 15 06 bis 15 50. Titel der TG sind übertragbar. Die Ausgabebefugnis erhöht sich um die Isteinnahme bei 129 04.</i>			
429 72	Personalausgaben	A) 175.906,12 B) 517.572,01	693.478,13
547 72	Sächliche Verwaltungsausgaben	A) 228.046,40 B) -,-	228.046,40
681 72	Stipendien <i>Einseitig deckungsfähig zu Lasten TG 81 und Kap. 15 49 TG 78.</i>	A) 37.800,00 B) -,-	37.800,00
Summe der Titelgruppe		A) 441.752,52 B) 517.572,01	959.324,53
73 Virtuelle Hochschule Bayern <i>Titel der TG gegenseitig deckungsfähig und gegenseitig deckungsfähig zu Kap. 15 06 bis 15 49. Die Titel der TG sind übertragbar. Die Ausgabebefugnis erhöht oder vermindert sich um Mehr- oder Mindereinnahmen bei 111 73, 129 73 und 272 73.</i>			
422 73	Bezüge der planmäßigen Beamten und Professoren	A) 84.719,29 B) -,-	84.719,29
428 73	Entgelte der Arbeitnehmer	A) 1.088.554,74 B) -,-	1.088.554,74
429 73	Vergütungen für Hilfskräfte	A) -3.949,78 B) -,-	-3.949,78
459 73	Sonstige Personalausgaben	A) 4.800,00 B) -,-	4.800,00

Zentralrechnung 2016

15 06

A) Haushaltsbetrag B) Vorjahresrest	Gesamtsoll (Spalte 5A + 5B) €	Gesamtist gegenüber dem Gesamtsoll		Titel
		mehr €	weniger €	
5	6	7	8	9
A) -,- B) 21.454.423,34	21.454.423,34	1.321.871,95		812 70
A) 6.968.500,00 B) 28.984.589,44	35.953.089,44 Saldo	1.321.871,95 156.371,95	1.165.500,00	
A) 43.180.000,00 B) -,-	43.180.000,00	47.200,00		686 71
A) 1.822.200,00 B) 475.000,00	2.297.200,00		47.200,00	893 71
A) 45.002.200,00 B) 475.000,00	45.477.200,00 Saldo	47.200,00 0,00	47.200,00	
A) -,- B) 612.052,03	612.052,03	81.426,10		429 72
A) -,- B) -,-	-,-	228.046,40		547 72
A) 300.000,00 B) -,-	300.000,00		262.200,00	681 72
A) 300.000,00 B) 612.052,03	912.052,03 Saldo	309.472,50 47.272,50	262.200,00	
A) 100.000,00 B) 800.766,96	900.766,96		816.047,67	422 73
A) 800.000,00 B) -,-	800.000,00	288.554,74		428 73
A) 250.000,00 B) -,-	250.000,00		253.949,78	429 73
A) -,- B) -,-	-,-	4.800,00		459 73

Zentralrechnung 2016

15 06 Sammelansätze für den Gesamtbereich der Hochschulen

Titel	Zweckbestimmung	A) Istergebnis B) verbliebener Rest €	Gesamtist (Spalte 3A + 3B) €
1	2	3	4
511 73	Geschäftsbedarf und Geräte	A) 4.124,37 B) --,--	4.124,37
546 73	Ausgaben für die Erstellung und Betreuung von virtuellen Studienangeboten	A) 1.249.154,40 B) --,--	1.249.154,40
547 73	Sonstige sächliche Verwaltungsausgaben	A) 388.373,79 B) --,--	388.373,79
812 73	Erwerb von Geräten und sonstigen beweglichen Sachen	A) 16.442,76 B) --,--	16.442,76
Summe der Titelgruppe		A) 2.832.219,57 B) --,--	2.832.219,57
74 Forschungsnetzwerke im Bereich "Erneuerbare Energien und Klima" <i>Titel der TG gegenseitig deckungsfähig und übertragbar. Die Ausgabebefugnis erhöht sich um die Isteinnahmen bei TG 74 (Einnahmen).</i>			
429 74	Personalausgaben	A) 564.933,65 B) --,--	564.933,65
547 74	Sächliche Verwaltungsausgaben	A) 54.390,11 B) 773.160,82	827.550,93
686 74	Zuschüsse an Dritte	A) --,-- B) --,--	--,--
812 74	Erwerb von Geräten, Ausstattungs- und Ausrüstungsgegenständen	A) 32.515,42 B) --,--	32.515,42
Summe der Titelgruppe		A) 651.839,18 B) 773.160,82	1.425.000,00
76 Ausgaben für Aufgaben im Bereich der Bildungsplanung <i>Titel der TG gegenseitig deckungsfähig und übertragbar. Die Ausgabebefugnis erhöht oder vermindert sich um die Mehr- oder Mindereinnahme bei 231 01.</i>			
429 76	Personalausgaben für nichtbeamtete Kräfte	A) 391.373,50 B) 1.391.968,88	1.783.342,38
547 76	Nicht aufteilbare Sachausgaben	A) 52.947,49 B) --,--	52.947,49
812 76	Erwerb von Geräten, Ausstattungs- und Ausrüstungsgegenständen	A) --,-- B) --,--	--,--
Summe der Titelgruppe		A) 444.320,99 B) 1.391.968,88	1.836.289,87

Zentralrechnung 2016

15 06

A) Haushaltsbetrag B) Vorjahresrest	Gesamtsoll (Spalte 5A + 5B) €	Gesamtist gegenüber dem Gesamtsoll		Titel
		€	€	
5	6	7	8	9
A) -,- B) -,-				511 73
		4.124,37		
A) -,- B) -,-				546 73
		1.249.154,40		
A) 109.200,00 B) -,-				547 73
	109.200,00	279.173,79		
A) -,- B) -,-				812 73
		16.442,76		
A) 1.259.200,00 B) 800.766,96				
	2.059.966,96	1.842.250,06	1.069.997,45	
	Saldo	772.252,61		
A) 750.000,00 B) -,-				429 74
	750.000,00		185.066,35	
A) 750.000,00 B) -,-				547 74
	750.000,00	77.550,93		
A) -,- B) -,-				686 74
A) -,- B) -,-				812 74
		32.515,42		
A) 1.500.000,00 B) -,-				
	1.500.000,00	110.066,35	185.066,35	
	Saldo		75.000,00	
A) 500.000,00 B) 1.087.639,87				429 76
	1.587.639,87	195.702,51		
A) 98.600,00 B) -,-				547 76
	98.600,00		45.652,51	
A) 150.000,00 B) -,-				812 76
	150.000,00		150.000,00	
A) 748.600,00 B) 1.087.639,87				
	1.836.239,87	195.702,51	195.652,51	
	Saldo	50,00		

Zentralrechnung 2016

15 06 Sammelansätze für den Gesamtbereich der Hochschulen

Titel	Zweckbestimmung	A) Istergebnis B) verbliebener Rest €	Gesamtist (Spalte 3A + 3B) €
1	2	3	4
	77 Ausgaben für Studierendenvertretungen <i>Titel der TG gegenseitig deckungsfähig und übertragbar. Die Ausgabebefugnis erhöht oder vermindert sich um die Mehr- oder Mindereinnahme bei 129 01.</i>		
459 77	Personalausgaben und personalbezogene Sachausgaben	A) 36.542,18 B) --,--	36.542,18
547 77	Sächliche Verwaltungsausgaben	A) 1.416.561,07 B) 680.330,22	2.096.891,29
	Summe der Titelgruppe	A) 1.453.103,25 B) 680.330,22	2.133.433,47
	78 Wissenschaftszentrum im Kompetenzzentrum für Nachwachsende Rohstoffe in Straubing <i>Titel der TG mit Ausnahme von Tit. 720 78 gegenseitig deckungsfähig sowie einseitig deckungsfähig zu Lasten Kap. 15 12 und übertragbar.</i>		
428 78	Entgelte der Arbeitnehmer	A) 479.340,89 B) 5.500.000,00	5.979.340,89
429 78	Vergütungen für Hilfskräfte	A) 89.562,70 B) --,--	89.562,70
511 78	Geschäftsbedarf und Geräte	A) 485.974,98 B) --,--	485.974,98
517 78	Bewirtschaftung der Grundstücke, Gebäude und Räume	A) 323.576,95 B) --,--	323.576,95
518 78	Mieten und Pachten der Grundstücke, Gebäude und Räume	A) 20.569,80 B) --,--	20.569,80
519 78	Unterhaltung der Grundstücke und baulichen Anlagen	A) 19.097,01 B) --,--	19.097,01
546 78	Vermischte Verwaltungsausgaben	A) 176.846,75 B) --,--	176.846,75
701 78	Kleine Neu-, Um- und Erweiterungsbauten <i>Zu Lasten der Mittel dürfen auch Umbaukosten bei der im städtischen Eigentum stehenden Liegenschaft in der Schulgasse 22 in Straubing, die zur Nutzung durch das Wissenschaftszentrum erforderlich sind, mitfinanziert werden.</i>	A) 697.373,57 B) --,--	697.373,57
720 78	Technische Universität München: Erweiterung des Wissenschaftszentrums im Kompetenzzentrum für Nachwachsende Rohstoffe Straubing - Planung -	A) 3.163.946,37 B) 23.278.255,64	26.442.202,01
812 78	Erwerb von Geräten, Ausstattungs- und Ausrüstungsgegenständen	A) 6.763,96 B) --,--	6.763,96
	Summe der Titelgruppe	A) 5.463.052,98 B) 28.778.255,64	34.241.308,62

Zentralrechnung 2016

15 06

A) Haushaltsbetrag		Gesamtsoll (Spalte 5A + 5B) €	Gesamtist gegenüber dem Gesamtsoll		Titel
B) Vorjahresrest €			mehr €	weniger €	
5		6	7	8	9
A)	163.000,00	163.000,00		126.457,82	459 77
B)	-,--				
A)	948.100,00	1.586.241,81	510.649,48		547 77
B)	638.141,81				
A)	1.111.100,00	1.749.241,81	510.649,48	126.457,82	
B)	638.141,81		Saldo 384.191,66		
A)	339.500,00	5.157.153,35	822.187,54		428 78
B)	4.817.653,35				
A)	360.800,00	360.800,00		271.237,30	429 78
B)	-,--				
A)	925.000,00	925.000,00		439.025,02	511 78
B)	-,--				
A)	434.300,00	434.300,00		110.723,05	517 78
B)	-,--				
A)	82.200,00	82.200,00		61.630,20	518 78
B)	-,--				
A)	71.600,00	71.600,00		52.502,99	519 78
B)	-,--				
A)	65.700,00	65.700,00	111.146,75		546 78
B)	-,--				
A)	800.000,00	800.000,00		102.626,43	701 78
B)	-,--				
A)	14.071.100,00	30.953.767,68		4.511.565,67	720 78
B)	16.882.667,68				
A)	370.400,00	370.400,00		363.636,04	812 78
B)	-,--				
A)	17.520.600,00	39.220.921,03	933.334,29	5.912.946,70	
B)	21.700.321,03			Saldo 4.979.612,41	

Zentralrechnung 2016

15 06 Sammelansätze für den Gesamtbereich der Hochschulen

Titel	Zweckbestimmung	A) Istergebnis B) verbliebener Rest €	Gesamtist (Spalte 3A + 3B) €
1	2	3	4
	79 Einrichtung eines Bayerischen Polymerinstituts (BPI) (Universitäten Bayreuth, Würzburg und Erlangen-Nürnberg) <i>Titel der TG gegenseitig deckungsfähig und übertragbar.</i>		
429 79	Personalausgaben	A) 445.324,80 B) 1.950.000,00	2.395.324,80
547 79	Sächliche Verwaltungsausgaben	A) 527.437,18 B) --,--	527.437,18
812 79	Erwerb von Geräten, Ausstattungs- und Ausrüstungsgegenständen	A) 789.083,39 B) --,--	789.083,39
	Summe der Titelgruppe	A) 1.761.845,37 B) 1.950.000,00	3.711.845,37
	81 Ausgaben für Zwecke der Internationalisierung der Hochschulen <i>Titel der TG sind gegenseitig deckungsfähig und übertragbar. Vgl. auch Vermerk bei Titel 681 72 und Kap. 15 01 TG 54. Die Ausgabebefugnis erhöht oder vermindert sich um die Mehr- oder Mindereinnahmen bei TG 81 (Einnahmen). Die Gewährung von Zuwendungen darf durch das Staatsministerium für Bildung und Kultus, Wissenschaft und Kunst auf Dritte übertragen werden.</i>		
459 81	Personalausgaben und personalbezogene Sachausgaben <i>Zu Lasten dieser Mittel dürfen an den bayerischen Hochschulzentren bis zu 2,5 Mitarbeiter je Hochschulzentrum mit unbefristeten Arbeitsverträgen beschäftigt werden.</i>	A) 3.640.188,35 B) --,--	3.640.188,35
547 81	Sächliche Verwaltungsausgaben	A) 1.044.918,57 B) --,--	1.044.918,57
681 81	Stipendien	A) 2.264.217,59 B) 2.568.700,00	4.832.917,59
684 81	Zuschüsse für Studien- und Wissenschaftskooperationen	A) 203.104,70 B) --,--	203.104,70
685 81	Hochschulzentren für die Koordinierung und Bündelung der internationalen Zusammenarbeit an staatlichen Hochschulen in Bayern	A) 1.202.317,90 B) --,--	1.202.317,90
686 81	Zuschüsse zu internationalen Hochschulkooperationen sowie internationales Hochschul- und Forschungsmarketing	A) 523.484,97 B) --,--	523.484,97
812 81	Erwerb von Geräten und sonstigen beweglichen Sachen	A) 345,10 B) --,--	345,10
	Summe der Titelgruppe	A) 8.878.577,18 B) 2.568.700,00	11.447.277,18
	85 Maßnahmen zur beruflichen Qualifikation und Weiterbildung <i>Titel der TG gegenseitig deckungsfähig und übertragbar.</i>		
428 85	Entgelte der Arbeitnehmer <i>Vgl. Vermerk bei Kap. 15 01 TG 54.</i>	A) 1.310.147,84 B) 753.864,39	2.064.012,23

Zentralrechnung 2016

15 06

A) Haushaltsbetrag		Gesamtsoll (Spalte 5A + 5B) €	Gesamtist gegenüber dem Gesamtsoll		Titel
B) Vorjahresrest €			mehr €	weniger €	
5		6	7	8	9
A)	2.500.000,00	2.500.000,00		104.675,20	429 79
B)	-,--				
A)	1.000.000,00	1.000.000,00		472.562,82	547 79
B)	-,--				
A)	500.000,00	500.000,00	289.083,39		812 79
B)	-,--				
A)	4.000.000,00	4.000.000,00	289.083,39	577.238,02	
B)	-,--				
		Saldo		288.154,63	
A)	3.592.700,00	3.592.700,00	47.488,35		459 81
B)	-,--				
A)	877.500,00	877.500,00	167.418,57		547 81
B)	-,--				
A)	2.473.200,00	4.473.234,87	359.682,72		681 81
B)	2.000.034,87				
A)	213.000,00	213.000,00		9.895,30	684 81
B)	-,--				
A)	1.850.000,00	1.850.000,00		647.682,10	685 81
B)	-,--				
A)	1.030.200,00	1.030.200,00		506.715,03	686 81
B)	-,--				
A)	-,--	-,--	345,10		812 81
B)	-,--				
A)	10.036.600,00	12.036.634,87	574.934,74	1.164.292,43	
B)	2.000.034,87				
		Saldo		589.357,69	
A)	1.511.300,00	2.461.926,43		397.914,20	428 85
B)	950.626,43				

Zentralrechnung 2016

15 06 Sammelansätze für den Gesamtbereich der Hochschulen

Titel	Zweckbestimmung	A) Istergebnis B) verbliebener Rest €	Gesamtist (Spalte 3A + 3B) €
1	2	3	4
547 85	Sächliche Verwaltungsausgaben	A) 253.296,77 B) --,--	253.296,77
686 85	Maßnahmen zur Umsetzung des gemeinschaftlichen Förderkonzepts nach dem Europäischen Sozialfonds für das Ziel "Regionale Wettbewerbsfähigkeit und Beschäftigung" in der Förderperiode 2007 - 2013 <i>Die Mittel sind übertragbar. Die Ausgabebefugnis erhöht oder vermindert sich um Mehr- oder Mindereinnahmen bei 15 02/271 03. Die nicht durch Einnahmen bei 271 03 im laufenden Haushaltsjahr gedeckten Ausgaben sind im Rahmen der genehmigten Förderkonzepte als Vorgriff gemäß Art. 37 Abs. 6 BayHO nachzuweisen und innerhalb des Epl. 15 kassenmäßig auszugleichen. Die Gewährung von Zuwendungen darf durch das Staatsministerium für Bildung und Kultus, Wissenschaft und Kunst auf Dritte übertragen werden. Verpflichtungen können bis zur Höhe der in Aussicht gestellten EU-Mittel eingegangen werden. Rückflüsse dürfen von der Ausgabe abgesetzt werden. Vgl. Vermerk bei 15 02/547 01.</i>	A) --,-- B) -193.350,61	-193.350,61
	Summe der Titelgruppe	A) 1.563.444,61 B) 560.513,78	2.123.958,39
	86 Ausgaben nach dem Programm zur Aufnahme zusätzlicher Studienanfänger <i>Titel der TG gegenseitig deckungsfähig und übertragbar. Die Ausgabebefugnis erhöht sich um die Mehreinnahmen bei Tit. 231 02 und Tit. 282 01. Vgl. Vermerk bei 15 01 TG 54. Zu Lasten der Mittel darf das Sofortprogramm für die doppelten Abiturjahrgänge "Vorübergehende Erhöhung der Studienplatzzahl im Numerus-clausus-Fach Humanmedizin" bis zur Höhe von 28.704,0 Tsd. € in den Jahren 2011 bis 2018 finanziert werden. Folgende Jahresraten sind vorgesehen: 2011: Tsd. € 1.201,2 2012: Tsd. € 3.603,6 2013: Tsd. € 5.564,0 2014: Tsd. € 5.985,2 2015: Tsd. € 5.205,2 2016: Tsd. € 4.004,0 2017: Tsd. € 2.381,6 2018: Tsd. € 759,2</i>		
422 86	Bezüge der planmäßigen Beamten und Professoren	A) 100.373.843,32 B) 134.708.532,92	235.082.376,24
427 86	Lehrvergütungen, Lehrauftragsvergütungen und Ausgleichsvergütungen	A) 1.976.969,61 B) --,--	1.976.969,61
428 86	Entgelt für Arbeitnehmer	A) 138.612.124,30 B) --,--	138.612.124,30
429 86	Bezüge für nichtbeamtetes Personal	A) 14.512.247,69 B) --,--	14.512.247,69
459 86	Sonstige Personalausgaben	A) 2.696.136,58 B) --,--	2.696.136,58

Zentralrechnung 2016

15 06

A) Haushaltsbetrag B) Vorjahresrest	Gesamtsoll (Spalte 5A + 5B) €	Gesamtist gegenüber dem Gesamtsoll		Titel
		mehr €	weniger €	
5	6	7	8	9
A) -,-				547 85
B) -,-	-,-	253.296,77		
A) -,-				686 85
B) -193.350,61	-193.350,61			
A) 1.511.300,00				
B) 757.275,82	2.268.575,82	253.296,77	397.914,20	
	Saldo		144.617,43	
A) 258.568.100,00				422 86
B) 127.408.550,38	385.976.650,38		150.894.274,14	
A) -,-				427 86
B) -,-	-,-	1.976.969,61		
A) -,-				428 86
B) -,-	-,-	138.612.124,30		
A) -,-				429 86
B) -,-	-,-	14.512.247,69		
A) -,-				459 86
B) -,-	-,-	2.696.136,58		

Zentralrechnung 2016

15 06 Sammelansätze für den Gesamtbereich der Hochschulen

Titel	Zweckbestimmung	A) Istergebnis B) verbliebener Rest €	Gesamtist (Spalte 3A + 3B) €
1	2	3	4
517 86	Bewirtschaftung der Grundstücke, Gebäude und Räume	A) 6.315.460,22 B) -,-	6.315.460,22
518 86	Mieten und Pachten	A) 15.199.272,30 B) -,-	15.199.272,30
547 86	Nicht aufteilbare Sachausgaben	A) 34.202.593,20 B) -,-	34.202.593,20
682 86	Zuschüsse an die Universitätsklinik	A) 4.999.800,00 B) -,-	4.999.800,00
686 86	Zuschüsse und sonstige Ausgaben an nichtstaatliche Hochschulen	A) 4.434.650,96 B) -,-	4.434.650,96
701 86	Kleine Neu-, Um- und Erweiterungsbauten	A) 11.855.806,95 B) -,-	11.855.806,95
812 86	Erwerb von Geräten, Ausstattungs- und Ausrüstungsgegenständen	A) 10.565.648,56 B) -,-	10.565.648,56
891 86	Zuschüsse für Investitionen und Bauinvestitionen an die Universitätsklinik	A) -,- B) -,-	-,-
	Summe der Titelgruppe	A) 345.744.553,69 B) 134.708.532,92	480.453.086,61
	87 Zentrum für Energie und Information (Technische Universität München)		
713 87	Neubau eines Zentrums für Energie und Information an der TUM	A) 8.121.322,88 B) -,-	8.121.322,88
	Summe der Titelgruppe	A) 8.121.322,88 B) -,-	8.121.322,88
	88 Green Factory Bavaria - Forschungsplattform für energiesparende Produktionstechnologien <i>Titel der TG gegenseitig deckungsfähig und übertragbar.</i>		
429 88	Personalausgaben	A) 2.478.820,54 B) -,-	2.478.820,54
547 88	Sächliche Verwaltungsausgaben	A) 355.812,24 B) -,-	355.812,24
686 88	Zuschüsse an Sonstige	A) -,- B) -,-	-,-
812 88	Erwerb von Geräten, Ausstattungs- und Ausrüstungsgegenständen	A) 80.966,71 B) 4.303.042,60	4.384.009,31
	Summe der Titelgruppe	A) 2.915.599,49 B) 4.303.042,60	7.218.642,09

Zentralrechnung 2016

15 06

A) Haushaltsbetrag B) Vorjahresrest	Gesamtsoll (Spalte 5A + 5B) €	Gesamtist gegenüber dem Gesamtsoll		Titel
		mehr €	weniger €	
5	6	7	8	9
A) -,- B) -,-	-,-	6.315.460,22		517 86
A) 22.000.000,00 B) -,-	22.000.000,00		6.800.727,70	518 86
A) 68.878.200,00 B) -,-	68.878.200,00		34.675.606,80	547 86
A) -,- B) -,-	-,-	4.999.800,00		682 86
A) 3.554.400,00 B) -,-	3.554.400,00	880.250,96		686 86
A) -,- B) -,-	-,-	11.855.806,95		701 86
A) -,- B) -,-	-,-	10.565.648,56		812 86
A) -,- B) -,-	-,-			891 86
A) 353.000.700,00 B) 127.408.550,38	480.409.250,38	192.414.444,87	192.370.608,64	
	Saldo	43.836,23		
A) 2.600.000,00 B) 681.231,41	3.281.231,41	4.840.091,47		713 87
A) 2.600.000,00 B) 681.231,41	3.281.231,41	4.840.091,47	-,-	
	Saldo	4.840.091,47		
A) 1.800.000,00 B) -,-	1.800.000,00	678.820,54		429 88
A) 1.200.000,00 B) -,-	1.200.000,00		844.187,76	547 88
A) -,- B) -,-	-,-			686 88
A) -,- B) 4.338.642,09	4.338.642,09	45.367,22		812 88
A) 3.000.000,00 B) 4.338.642,09	7.338.642,09	724.187,76	844.187,76	
	Saldo		120.000,00	

Zentralrechnung 2016

15 06 Sammelansätze für den Gesamtbereich der Hochschulen

Titel	Zweckbestimmung	A) Istergebnis B) verbliebener Rest €	Gesamtist (Spalte 3A + 3B) €
1	2	3	4
	89 Zentrum Digitalisierung Bayern <i>Titel der TG 89 und 98 gegenseitig deckungsfähig und übertragbar. Vgl. im Übrigen Vermerk bei Kap. 07 03 TG 96. Aus den Mitteln können die Ansätze der Hochschulkapitel verstärkt werden.</i>		
429 89	Personalausgaben	A) 99.040,25 B) --,--	99.040,25
547 89	Sächliche Verwaltungsausgaben	A) 724.202,14 B) 4.968.134,32	5.692.336,46
686 89	Zuschüsse für ein Internet-Institut	A) 648.000,00 B) --,--	648.000,00
715 89	Neubau eines Zentrums Digitalisierung in Garching - Planung -	A) --,-- B) --,--	--,--
812 89	Erwerb von Geräten und sonstigen beweglichen Gegenständen	A) 55.870,40 B) --,--	55.870,40
815 89	Erwerb von Geräten und sonstigen beweglichen Sachen (soweit EDV, einschl. Software)	A) --,-- B) --,--	--,--
	Summe der Titelgruppe	A) 1.527.112,79 B) 4.968.134,32	6.495.247,11
	90 Beitrag zur wissenschaftlichen Ausstattung des Ludwig-Bölkow-Campus Aerospace and Security <i>Titel der TG gegenseitig deckungsfähig und übertragbar. Die Ausgabebefugnis erhöht sich um die Isteinnahme bei 331 11.</i>		
547 90	Sonstige sächliche Verwaltungsausgaben	A) 265.039,50 B) 3.897.658,53	4.162.698,03
812 90	Erwerb von Geräten, Ausstattungs- und Ausrüstungsgegenständen im Inland	A) 696.908,71 B) --,--	696.908,71
892 90	Zuschüsse für Investitionen	A) --,-- B) --,--	--,--
	Summe der Titelgruppe	A) 961.948,21 B) 3.897.658,53	4.859.606,74
	91 Wissenschaftsgestützte Struktur- und Regionalisierungsstrategie <i>Titel der TG gegenseitig deckungsfähig und übertragbar.</i>		
429 91	Personalausgaben	A) 2.306.940,29 B) --,--	2.306.940,29
547 91	Sächliche Verwaltungsausgaben	A) 2.483.751,45 B) 6.200.000,00	8.683.751,45
737 91	Aufbau eines energie- und wasserautarken Zentrums für Energie- und Wassermanagement der Hochschule für angewandte Wissenschaften Hof - Planung -	A) --,-- B) 8.000.000,00	8.000.000,00

Zentralrechnung 2016

15 06

A) Haushaltsbetrag		Gesamtsoll (Spalte 5A + 5B) €	Gesamtist gegenüber dem Gesamtsoll		Titel
B) Vorjahresrest €			mehr €	weniger €	
5		6	7	8	9
A)	1.600.000,00	1.600.000,00		1.500.959,75	429 89
B)	-,-				
A)	1.510.900,00	3.510.900,00	2.181.436,46		547 89
B)	2.000.000,00				
A)	-,-		648.000,00		686 89
B)	-,-				
A)	-,-				715 89
B)	-,-				
A)	1.550.000,00	1.550.000,00		1.494.129,60	812 89
B)	-,-				
A)	1.550.000,00	1.550.000,00		1.550.000,00	815 89
B)	-,-				
A)	6.210.900,00	8.210.900,00	2.829.436,46	4.545.089,35	
B)	2.000.000,00				
		Saldo		1.715.652,89	
A)	-,-	2.159.606,74	2.003.091,29		547 90
B)	2.159.606,74				
A)	3.000.000,00	3.000.000,00		2.303.091,29	812 90
B)	-,-				
A)	-,-				892 90
B)	-,-				
A)	3.000.000,00	5.159.606,74	2.003.091,29	2.303.091,29	
B)	2.159.606,74				
		Saldo		300.000,00	
A)	4.120.000,00	4.120.000,00		1.813.059,71	429 91
B)	-,-				
A)	4.603.700,00	8.127.989,54	555.761,91		547 91
B)	3.524.289,54				
A)	4.000.000,00	8.000.000,00			737 91
B)	4.000.000,00				

Zentralrechnung 2016

15 06 Sammelansätze für den Gesamtbereich der Hochschulen

Titel	Zweckbestimmung	A) Istergebnis B) verbliebener Rest €	Gesamtist (Spalte 3A + 3B) €
1	2	3	4
742 91	Neubau für den interdisziplinären Bachelorstudiengang Wirtschaftsingenieurwesen / Materialtechnologien der Hochschule für angewandte Wissenschaften Aschaffenburg in Kooperation mit Einrichtungen der Fraunhofer-Gesellschaft - Planung -	A) 315.864,02 B) 84.135,98	400.000,00
812 91	Erwerb von Geräten, Ausstattungs- und Ausrüstungsgegenständen	A) 4.027.801,96 B) --,--	4.027.801,96
Summe der Titelgruppe		A) 9.134.357,72 B) 14.284.135,98	23.418.493,70
93 Ausgaben aus Zuschüssen der Europäischen Union <i>Titel der TG sind gegenseitig deckungsfähig und deckungsfähig zu Kap. 15 06 bis 15 49. Die Titel der TG sind übertragbar. Die Ausgabebefugnis bemisst sich nach den Isteinnahmen bei Tit. 272 01.</i>			
429 93	Personalausgaben	A) 90.892,62 B) -24.813,92	66.078,70
547 93	Sächliche Verwaltungsausgaben	A) 230.919,81 B) --,--	230.919,81
812 93	Erwerb von Geräten, Ausstattungs- und Ausrüstungsgegenständen	A) --,-- B) --,--	--,--
Summe der Titelgruppe		A) 321.812,43 B) -24.813,92	296.998,51
96 Ausgaben zur Verbesserung der Studienbedingungen <i>Titel der TG gegenseitig deckungsfähig und übertragbar. Aus den Mitteln können die Ansätze a) der TG 96 der Hochschulkapitel und des Kap. 15 65, b) die Tit. 429 13 und 547 13 der Kap. 15 12 und 15 39 sowie c) der Tit. 686 24 bei Kap. 15 03, die Tit. 686 11 und 686 12 bei Kap. 15 05, die Tit. 686 02 und 686 13 sowie TG 71 bei Kap. 15 06 sowie Tit. 686 01 bei Kap. 15 49 nach Bedarf zur Verbesserung der Studienbedingungen und ohne Erhöhung der Aufnahmekapazität verstärkt werden. Aus den Mitteln dürfen die für das Studium notwendigen Verbrauchsmittel an Studierende unentgeltlich abgegeben werden. Die Erläuterungen sind verbindlich.</i>			
429 96	Personalausgaben	A) --,-- B) --,--	--,--
547 96	Sächliche Verwaltungsausgaben	A) --,-- B) --,--	--,--
686 96	Zuschüsse	A) 3.810.200,00 B) --,--	3.810.200,00

Zentralrechnung 2016

15 06

A) Haushaltsbetrag B) Vorjahresrest	Gesamtsoll (Spalte 5A + 5B) €	Gesamtist gegenüber dem Gesamtsoll		Titel
		mehr €	weniger €	
5	6	7	8	9
A) 400.000,00 B) --,--	400.000,00			742 91
A) 4.020.000,00 B) --,--	4.020.000,00	7.801,96		812 91
A) 17.143.700,00 B) 7.524.289,54	24.667.989,54 Saldo	563.563,87	1.813.059,71 1.249.495,84	
A) --,-- B) -30.196,08	-30.196,08	96.274,78		429 93
A) --,-- B) --,--	--,--	230.919,81		547 93
A) --,-- B) --,--	--,--			812 93
A) --,-- B) -30.196,08	-30.196,08 Saldo	327.194,59 327.194,59	--,--	
A) 115.171.700,00 B) --,--	115.171.700,00		115.171.700,00	429 96
A) 61.191.400,00 B) --,--	61.191.400,00		61.191.400,00	547 96
A) 4.326.700,00 B) --,--	4.326.700,00		516.500,00	686 96

Zentralrechnung 2016

15 06 Sammelansätze für den Gesamtbereich der Hochschulen

Titel	Zweckbestimmung	A) Istergebnis B) verbliebener Rest €	Gesamtist (Spalte 3A + 3B) €
1	2	3	4
812 96	Erwerb- von Geräten, Ausstattungs- und Ausrüstungsgegenständen	A) -,-- B) -,--	-,--
	Summe der Titelgruppe	A) 3.810.200,00 B) -,--	3.810.200,00
	97 Ausgaben aus dem Stipendienprogramm des Bundes (StipG) <i>Titel der TG gegenseitig deckungsfähig und übertragbar. Die Ausgabebefugnis bemisst sich nach den Isteinnahmen bei TG 97 (Einnahmen).</i>		
429 97	Personalausgaben	A) 278.119,14 B) 1.896.840,78	2.174.959,92
547 97	Sächliche Verwaltungsausgaben	A) 252.009,65 B) -,--	252.009,65
681 97	Stipendien	A) 6.986.070,00 B) -,--	6.986.070,00
684 97	Zuschüsse an nichtstaatliche Hochschulen für Stipendien	A) 22.284,00 B) -,--	22.284,00
	Summe der Titelgruppe	A) 7.538.482,79 B) 1.896.840,78	9.435.323,57
	98 "Bayern Digital" im Hochschulbereich <i>Titel der TG 89 und 98 gegenseitig deckungsfähig und übertragbar. Aus den Mitteln können die Ansätze der Hochschulkapitel verstärkt werden.</i>		
429 98	Nicht aufteilbare Personalausgaben	A) -26.322,52 B) -,--	-26.322,52
459 98	Sonstige personalbezogene Sachausgaben	A) -,-- B) -,--	-,--
546 98	Sächliche Verwaltungsausgaben	A) -40,17 B) 852.344,28	852.304,11
812 98	Erwerb von Geräten und sonstigen beweglichen Sachen	A) -,-- B) -,--	-,--
815 98	Erwerb von Geräten und sonstigen beweglichen Sachen (soweit EDV, einschl. Software)	A) -,-- B) -,--	-,--
	Summe der Titelgruppe	A) -26.362,69 B) 852.344,28	825.981,59
	99 Kosten der Datenverarbeitung <i>Titel der TG gegenseitig deckungsfähig und übertragbar. Aus den Mitteln können die Ansätze der Hochschulkapitel (einschließlich Klinikkapitel) und der Kap. 15 50 und 15 90 verstärkt werden.</i>		
427 99	Beschäftigungsentgelte	A) 604.026,51 B) -,--	604.026,51

Zentralrechnung 2016

15 06

A) Haushaltsbetrag		Gesamtsoll (Spalte 5A + 5B) €	Gesamtist gegenüber dem Gesamtsoll		Titel
B) Vorjahresrest €			mehr €	weniger €	
5		6	7	8	9
A)	14.010.200,00	14.010.200,00		14.010.200,00	812 96
B)	-,--				
A)	194.700.000,00	194.700.000,00 Saldo		190.889.800,00	
B)	-,--		-,--		
A)	-,--	2.043.611,51		131.348,41	429 97
B)	2.043.611,51				
A)	-,--	-,--		252.009,65	547 97
B)	-,--				
A)	-,--	-,--		6.986.070,00	681 97
B)	-,--				
A)	-,--	-,--		22.284,00	684 97
B)	-,--				
A)	-,--	2.043.611,51 Saldo		-,--	
B)	2.043.611,51		7.391.712,06		
			7.391.712,06		
A)	3.000.000,00	3.000.000,00		3.026.322,52	429 98
B)	-,--				
A)	-,--	-,--			459 98
B)	-,--				
A)	2.000.000,00	2.248.331,36		1.396.027,25	546 98
B)	248.331,36				
A)	-,--	-,--			812 98
B)	-,--				
A)	-,--	-,--			815 98
B)	-,--				
A)	5.000.000,00	5.248.331,36 Saldo		4.422.349,77	
B)	248.331,36		-,--		
				4.422.349,77	
A)	1.124.400,00	1.124.400,00		520.373,49	427 99
B)	-,--				

Zentralrechnung 2016

15 06 Sammelansätze für den Gesamtbereich der Hochschulen

Titel	Zweckbestimmung	A) Istergebnis B) verbliebener Rest €	Gesamtist (Spalte 3A + 3B) €
1	2	3	4
511 99	Ausstattungs- und Ausrüstungsgegenstände, Kommunikation, Bücher und Zeitschriften sowie sonstige Gebrauchsgegenstände und Nebenkosten	A) 142.071,49 B) --,--	142.071,49
534 99	Vergabe von Aufträgen für Datenerfassung, Softwareentwicklung und Pflege	A) --,-- B) --,--	--,--
683 99	Zuschüsse an die HIS IT e.G. für laufende Zwecke	A) --,-- B) --,--	--,--
815 99	Erwerb von elektronischen Datenverarbeitungsanlagen, Ausstattungs- und Ausrüstungsgegenständen sowie von Software <i>Die Ausgabebefugnis erhöht sich um die Isteinnahme bei 331 04.</i>	A) --,-- B) --,--	--,--
Summe der Titelgruppe		A) 746.098,00 B) --,--	746.098,00
Gesamtausgaben		A) 578.171.305,72 B) 337.745.192,48	915.916.498,20

Zentralrechnung 2016

15 06

A) Haushaltsbetrag B) Vorjahresrest	Gesamtsoll (Spalte 5A + 5B) €	Gesamtist gegenüber dem Gesamtsoll		Titel
		mehr €	weniger €	
5	6	7	8	9
A) 111.000,00 B) --,	111.000,00	31.071,49		511 99
A) 592.700,00 B) --,	592.700,00		592.700,00	534 99
A) 6.000,00 B) --,	6.000,00		6.000,00	683 99
A) 1.540.000,00 B) --,	1.540.000,00		1.540.000,00	815 99
A) 3.374.100,00 B) --,	3.374.100,00 Saldo	31.071,49	2.659.073,49 2.628.002,00	
A) 805.531.800,00 B) 320.637.443,43	1.126.169.243,43 Saldo	249.398.686,81	459.651.432,04 210.252.745,23	

Zentralrechnung 2016

15 06 Sammelansätze für den Gesamtbereich der Hochschulen

Titel	Zweckbestimmung	A) Istergebnis B) verbliebener Rest €	Gesamtist (Spalte 3A + 3B) €
1	2	3	4
	Abschluss		
	Verwaltungseinnahmen, Einnahmen aus Schuldendienst u. dgl.	A) 2.729.223,15 B) --,--	2.729.223,15
	Einnahmen aus Zuweisungen und Zuschüssen mit Ausnahme für Investitionen	A) 288.606.015,71 B) --,--	288.606.015,71
	Einnahmen aus Schuldenaufnahmen, aus Zuweisungen und Zuschüssen für Investitionen, besondere Finanzierungseinnahmen	A) 117.524.617,19 B) --,--	117.524.617,19
	Gesamteinnahmen	A) 408.859.856,05 B) --,--	408.859.856,05
	Personalausgaben	A) 304.046.093,25 B) 183.601.114,20	487.647.207,45
	Sächliche Verwaltungsausgaben	A) 78.348.474,18 B) 17.506.627,90	95.855.102,08
	Ausgaben für Zuweisungen und Zuschüsse mit Ausnahme für Investitionen	A) 103.145.432,18 B) 10.994.990,95	114.140.423,13
	Baumaßnahmen	A) 59.609.350,91 B) 88.799.805,79	148.409.156,70
	Sonstige Sachinvestitionen	A) 24.645.555,20 B) 31.568.653,64	56.214.208,84
	Investitionsförderungsmaßnahmen	A) 8.376.400,00 B) 5.274.000,00	13.650.400,00
	Gesamtausgaben	A) 578.171.305,72 B) 337.745.192,48	915.916.498,20
	- Zuschuss / + Überschuss	A) -169.311.449,67 B) -337.745.192,48	-507.056.642,15

Zentralrechnung 2016

15 06

A) Haushaltsbetrag B) Vorjahresrest	Gesamtsoll (Spalte 5A + 5B) €	Gesamtist gegenüber dem Gesamtsoll		Titel
		mehr €	weniger €	
5	6	7	8	9
A) 840.000,00 B) --,-	840.000,00	1.927.466,67	38.243,52	
A) 280.351.600,00 B) --,-	280.351.600,00	8.254.856,71	441,00	
A) 160.000.000,00 B) --,-	160.000.000,00	6.703.977,72	49.179.360,53	
A) 441.191.600,00 B) --,-	441.191.600,00	16.886.301,10	49.218.045,05	
	Saldo		32.331.743,95	
A) 445.897.500,00 B) 164.142.479,96	610.039.979,96	172.446.579,07	294.839.351,58	
A) 183.618.000,00 B) 8.726.283,79	192.344.283,79	21.829.520,72	118.318.702,43	
A) 93.942.400,00 B) 10.502.361,79	104.444.761,79	14.074.488,37	4.378.827,03	
A) 51.871.100,00 B) 95.778.572,34	147.649.672,34	17.275.262,33	16.515.777,97	
A) 28.380.600,00 B) 34.567.745,55	62.948.345,55	18.817.436,32	25.551.573,03	
A) 1.822.200,00 B) 6.920.000,00	8.742.200,00	4.955.400,00	47.200,00	
A) 805.531.800,00 B) 320.637.443,43	1.126.169.243,43	249.398.686,81	459.651.432,04	
	Saldo		210.252.745,23	
A) -364.340.200,00 B) -320.637.443,43	-684.977.643,43	-232.512.385,71	-410.433.386,99	
	Saldo		-177.921.001,28	

Zentralrechnung 2016

15 07 Universität München

Titel	Zweckbestimmung	A) Istergebnis B) verbliebener Rest €	Gesamtist (Spalte 3A + 3B) €
1	2	3	4
Einnahmen			
Haushaltsvermerk zu den Kap. 15 07 bis 15 27, 15 32 bis 15 48 und 15 59 bis 15 64:			
1. Entsprechend Art. 63 Abs. 3 Satz 2 BayHO dürfen Hochschulen,			
a) die als staatliche Einrichtungen gemäß dem Arbeitnehmererfindungsgesetz Erfindungen in Anspruch genommen haben, die darauf basierenden Schutzrechte vorbehaltlich der Rechte Dritter ihrer Hochschulkörperschaft unentgeltlich überlassen. Die Körperschaft darf das Patent nur zur Einlage in ein Unternehmen verwenden.			
b) im Rahmen von staatlichen Programmen zur Förderung von Unternehmensausgründungen in der Planungsphase der Unternehmensgründung notwendige Ressourcen (insbesondere Labore, Werkstätten, Räume, Rechenzentren sowie weitere Infrastruktur) an Geförderte bis zu einem Jahr unentgeltlich zur Nutzung überlassen und, soweit die entsprechenden Förderrichtlinien dies vorsehen, die mit Fördermitteln beschafften Vermögensgegenstände (einschl. Lizenzen, Software und Ähnliches) bis zur Höhe von 50.000 € im Einzelfall nach erfolgreicher Beendigung des Vorhabens an den Gründer bzw. das gegründete Unternehmen kostenlos abgeben bzw. diesen zur weiteren unentgeltlichen Nutzung überlassen. Bei Überschreitung der Betragsgrenze ist die Zustimmung des Staatsministeriums für Bildung und Kultus, Wissenschaft und Kunst erforderlich.			
c) Im Falle der Überlassung von Räumen des sich in der Grundbesitzverwaltung der Immobilien Freistaat Bayern befindlichen Vöhlinschlusses Illertissen für Förderprogramme nach Buchstabe b) gilt dieser für die Immobilien Freistaat Bayern entsprechend.			
2. Entsprechend Art. 5 Abs. 1 Satz 5 des BayHSchG stehen von der Hochschule erzielte Einnahmen dieser zur Verwendung für Hochschulzwecke zur Verfügung, soweit im Hochschulgesetz oder im Staatshaushaltsplan nichts anderes bestimmt ist. Im Rahmen des Gesamtdeckungsprinzips (Art. 8 BayHO) fließen weiterhin dem Staatshaushalt zu:			
a) Einnahmen der Hochschulen aus Gebühren, Beiträgen, tariflichen und gebührenartigen Entgelten (Tit. 111 01), vermischte Einnahmen (Tit. 119 49) und Einnahmen aus Vermietung, Verpachtung und Nutzung (Tit. 124 01),			
b) Einnahmen der Universitäten (Kap. 15 07 - 15 27) und der Akademien der Bildenden Künste (Kap. 15 60 - 15 61) aus Veröffentlichungen (Tit. 119 01).			
Nr. 12.6 Satz 1 DBestHG bleibt unberührt.			
Verwaltungseinnahmen, Einnahmen aus Schuldendienst u. dgl.			
111 01	Gebühren, Beiträge, tarifliche und gebührenartige Entgelte	A) 165.373,79 B) --,--	165.373,79
111 02	Gebühren und Auslagen für Hochschulzwecke <i>Vgl. Vermerk zu TG 73 (Ausgaben).</i>	A) 2.134.235,04 B) --,--	2.134.235,04
111 05	Einnahmen für die Weiterbildung <i>Vgl. Vermerk zu TG 80 (Ausgaben).</i>	A) 1.937.196,50 B) --,--	1.937.196,50

Zentralrechnung 2016

15 07

A) Haushaltsbetrag B) Vorjahresrest	€	Gesamtsoll (Spalte 5A + 5B) €	Gesamtist gegenüber dem Gesamtsoll		Titel
			€	€	
	5	6	7	8	9
A)	172.200,00				111 01
B)	-,--	172.200,00		6.826,21	
A)	600.000,00				111 02
B)	-,--	600.000,00	1.534.235,04		
A)	1.200.000,00				111 05
B)	-,--	1.200.000,00	737.196,50		

Zentralrechnung 2016

15 07 Universität München

Titel	Zweckbestimmung	A) Istergebnis B) verbliebener Rest €	Gesamtist (Spalte 3A + 3B) €
1	2	3	4
119 01	Einnahmen aus Veröffentlichungen	A) 7,49 B) --,--	7,49
119 02	Erlöse aus dem Verkauf von Gegenständen aus Beständen der Lehre und Forschung <i>Vgl. Vermerk zu TG 73 (Ausgaben).</i>	A) 297.513,55 B) --,--	297.513,55
119 03	Einnahmen für die Inanspruchnahme von Leistungen des Rechenzentrums und der Verwaltung durch das Klinikum <i>Vgl. Vermerk zu TG 73 (Ausgaben).</i>	A) --,-- B) --,--	--,--
119 49	Vermischte Einnahmen	A) 100,00 B) --,--	100,00
124 01	Einnahmen aus Vermietung, Verpachtung und Nutzung <i>1. Zu Tit. 124 01 der Kap. 15 07 bis 15 27, 15 32 bis 15 48 und 15 59 bis 15 64: Nach Art. 63 Abs. 5 i.V.m. Abs. 3 Satz 2 BayHO wird zugelassen, dass bei der Überlassung von Gebäuden und Räumen an die Studentenwerke auf die Erhebung folgender Einnahmen verzichtet wird: - bei Mensen auf den Mietzins und die Mietnebenkosten - bei Studentenhäusern und Kinderbetreuungseinrichtungen, wenn der Anteil von Kindern studierender Eltern mindestens 66 v.H. beträgt, auf den Mietzins - bei Erfrischungsräumen auf 90 v.H. des Mietzinses und der Mietnebenkosten. 2. Zu Kap. 15 07 Tit. 124 01: a) Nach Art. 63 Abs. 5 i.V.m. Abs. 3 Satz 2 BayHO wird zugelassen, dass die Universität München der Weiße-Rose-Stiftung e.V. bis zu zwei Räume unentgeltlich überlässt. b) Des Weiteren wird nach Art. 63 Abs. 5 i.V.m. Abs. 3 Satz 2 BayHO zugelassen, dass die Universität München dem Deutschen Zentrum für Neurodegenerative Erkrankungen für das Partnerzentrum München Räume mietzinsfrei überlässt.</i>	A) 1.136.985,50 B) --,--	1.136.985,50
124 02	Einnahmen der Hochschulen aus der Bewirtschaftung von Grundstücken und Gebäuden <i>Vgl. Vermerk zu TG 73 (Ausgaben).</i>	A) 978.046,33 B) --,--	978.046,33
124 03	Einnahmen aus Nutzung der Anmietung Max-Lebsche-Platz 32 <i>Vgl. Vermerk zu 518 01.</i>	A) 105.265,83 B) --,--	105.265,83
129 01	Einnahmen aus dem Betrieb der Fachbereiche, Laboratorien usw. <i>Vgl. auch Vermerk zu TG 77 (Ausgaben).</i>	A) 14.515.070,00 B) --,--	14.515.070,00
132 01	Erlöse aus der Veräußerung von beweglichen Sachen aus Beständen der Lehre und Forschung <i>Vgl. Vermerk zu TG 73 (Ausgaben).</i>	A) --,-- B) --,--	--,--
Einnahmen aus Zuweisungen und Zuschüssen mit Ausnahme für Investitionen			
235 12	Zuweisungen der Bundesagentur für Arbeit (Arbeitsbeschaffungsmaßnahmen) <i>Vgl. Vermerk bei 428 12.</i>	A) --,-- B) --,--	--,--
236 12	Erstattungsleistungen der Bundesagentur für Arbeit nach dem Altersteilzeitgesetz	A) --,-- B) --,--	--,--
261 02	Erstattung von Personalausgaben	A) 4.873,60 B) --,--	4.873,60

Zentralrechnung 2016

15 07

A) Haushaltsbetrag B) Vorjahresrest	Gesamtsoll (Spalte 5A + 5B)	Gesamtist gegenüber dem Gesamtsoll		Titel
		mehr	weniger	
€	€	€	€	
5	6	7	8	9
A) -,-				119 01
B) -,-	-,-	7,49		
A) 50.000,00				119 02
B) -,-	50.000,00	247.513,55		
A) -,-				119 03
B) -,-	-,-			
A) 2.000,00				119 49
B) -,-	2.000,00		1.900,00	
A) 1.100.000,00				124 01
B) -,-	1.100.000,00	36.985,50		
A) 500.000,00				124 02
B) -,-	500.000,00	478.046,33		
A) 136.200,00				124 03
B) -,-	136.200,00		30.934,17	
A) 12.000.000,00				129 01
B) -,-	12.000.000,00	2.515.070,00		
A) -,-				132 01
B) -,-	-,-			
A) -,-				235 12
B) -,-	-,-			
A) -,-				236 12
B) -,-	-,-			
A) -,-				261 02
B) -,-	-,-	4.873,60		

Zentralrechnung 2016

15 07 Universität München

Titel	Zweckbestimmung	A) Istergebnis B) verbliebener Rest €	Gesamtist (Spalte 3A + 3B) €
1	2	3	4
281 11	Sonstige Erstattungen aus dem Inland	A) -,-- B) -,--	-,--
	Einnahmen aus Schuldenaufnahmen, aus Zuweisungen und Zuschüssen für Investitionen, besondere Finanzierungseinnahmen		
331 04	Erstattungen vom Bund für Großgeräte nach Art. 143c GG <i>Vgl. Vermerk zu TG 76.</i>	A) 537.462,01 B) -,--	537.462,01
331 05	Erstattungen vom Bund zur Beschleunigererweiterung <i>Vgl. Vermerk zu 812 74.</i>	A) -,-- B) -,--	-,--
331 07	Erstattungen vom Bund für Großgeräte nach Art. 91b GG <i>Vgl. Vermerk zu TG 76.</i>	A) 1.413.204,07 B) -,--	1.413.204,07
331 08	Erstattung vom Bund für Großgeräte nach Art. 91b GG, die im Rahmen von Ersteinrichtungsmaßnahmen beschafft werden <i>Vgl. Vermerk zu TG 75.</i>	A) 652.357,78 B) -,--	652.357,78
342 01	Zuschüsse Dritter für den Neubau einer Halle für die Unterbringung eines Hochleistungslasers (ATLAS-Lasersystem) <i>Vgl. Vermerk bei 15 07/720 01 - Anlage S -.</i>	A) -,-- B) -,--	-,--
342 02	Zuschüsse Dritter für die Aufstockung des Verwaltungsgebäudes Leopoldstr. 3 <i>Vgl. Vermerk zu 15 07/711 30 - Anlage S -.</i>	A) -,-- B) -,--	-,--
342 03	Zuschüsse Dritter für den Neubau eines Gebäudes für Physik im Zusammenhang mit dem Forschungsnetzwerk Solar Technologies go Hybrid <i>Vgl. Vermerk zu 15 07/718 17 - Anlage S -.</i>	A) -,-- B) -,--	-,--
	Titelgruppen		
	52 Zuschüsse des Bundes aus dem Professorinnenprogramm und dem gemeinsamen Programm des Bundes und der Länder für bessere Studienbedingungen und mehr Qualität in der Lehre <i>Vgl. Vermerk zu TG 52 (Ausgaben).</i>		
231 52	Zuschüsse für laufende Zwecke	A) 6.055.665,59 B) -,--	6.055.665,59
331 52	Zuschüsse für Investitionen	A) -9.999,74 B) -,--	-9.999,74
	Summe der Titelgruppe	A) 6.045.665,85 B) -,--	6.045.665,85
	71 Zuweisungen vom Bund zur Förderung der Wissenschaft <i>Vgl. Vermerk zu TG 71 (Ausgaben).</i>		
231 71	Zuweisungen für laufende Zwecke	A) 15.172.881,61 B) -,--	15.172.881,61

Zentralrechnung 2016

15 07

A) Haushaltsbetrag B) Vorjahresrest	Gesamtsoll (Spalte 5A + 5B)	Gesamtist gegenüber dem Gesamtsoll		Titel
		mehr	weniger	
€	€	€	€	
5	6	7	8	9
A) -,- B) -,-	-,-			281 11
A) -,- B) -,-	-,-	537.462,01		331 04
A) -,- B) -,-	-,-			331 05
A) -,- B) -,-	-,-	1.413.204,07		331 07
A) -,- B) -,-	-,-	652.357,78		331 08
A) -,- B) -,-	-,-			342 01
A) -,- B) -,-	-,-			342 02
A) -,- B) -,-	-,-			342 03
A) -,- B) -,-	-,-	6.055.665,59		231 52
A) -,- B) -,-	-,-		9.999,74	331 52
A) -,- B) -,-	-,-	6.055.665,59	9.999,74	
	Saldo	6.045.665,85		
A) 17.000.000,00 B) -,-	17.000.000,00		1.827.118,39	231 71

Zentralrechnung 2016

15 07 Universität München

Titel	Zweckbestimmung	A) Istergebnis B) verbliebener Rest €	Gesamtist (Spalte 3A + 3B) €
1	2	3	4
331 71	Zuweisungen für Investitionen	A) -,-- B) -,--	-,--
	Summe der Titelgruppe	A) 15.172.881,61 B) -,--	15.172.881,61
	72 Zuschüsse von Sonstigen <i>Vgl. Vermerk zu TG 72 (Ausgaben).</i>		
282 72	Zuschüsse für laufende Zwecke	A) 31.199.015,02 B) -,--	31.199.015,02
342 72	Zuschüsse für Investitionen	A) -,-- B) -,--	-,--
	Summe der Titelgruppe	A) 31.199.015,02 B) -,--	31.199.015,02
	73 Entgelte für die Inanspruchnahme öffentlicher Einrichtungen bei Nebentätigkeit		
119 73	Erstattung für Verbrauchsmittel <i>Vgl. Vermerk zu TG 73 (Ausgaben).</i>	A) 75.150,12 B) -,--	75.150,12
124 73	Erstattung für die Nutzung von Räumen und Einrichtungen	A) 710.635,22 B) -,--	710.635,22
261 73	Erstattung für Personalausgaben	A) 296.986,96 B) -,--	296.986,96
	Summe der Titelgruppe	A) 1.082.772,30 B) -,--	1.082.772,30
	91 Zuschüsse der DFG für Sonderforschungsbereiche <i>Vgl. Vermerk zu TG 91 (Ausgaben).</i>		
282 91	Zuschüsse für laufende Zwecke	A) 17.636.055,74 B) -,--	17.636.055,74
342 91	Zuweisungen für Investitionen	A) -,-- B) -,--	-,--
	Summe der Titelgruppe	A) 17.636.055,74 B) -,--	17.636.055,74
	92 Zuschüsse der DFG ohne Sonderforschungsbereiche <i>Vgl. Vermerk zu TG 92 (Ausgaben).</i>		
282 92	Zuschüsse für laufende Zwecke	A) 36.882.549,31 B) -,--	36.882.549,31
342 92	Zuweisungen für Investitionen	A) -,-- B) -,--	-,--
	Summe der Titelgruppe	A) 36.882.549,31 B) -,--	36.882.549,31

Zentralrechnung 2016

15 07

A) Haushaltsbetrag B) Vorjahresrest	Gesamtsoll (Spalte 5A + 5B) €	Gesamtist gegenüber dem Gesamtsoll		Titel
		mehr €	weniger €	
5	6	7	8	9
A) 500.000,00 B) --,--	500.000,00		500.000,00	331 71
A) 17.500.000,00 B) --,--	17.500.000,00 Saldo	--,--	2.327.118,39	
A) 26.500.000,00 B) --,--	26.500.000,00	4.699.015,02		282 72
A) 1.000.000,00 B) --,--	1.000.000,00		1.000.000,00	342 72
A) 27.500.000,00 B) --,--	27.500.000,00 Saldo	4.699.015,02	1.000.000,00	
A) 600.000,00 B) --,--	600.000,00		524.849,88	119 73
A) 325.000,00 B) --,--	325.000,00	385.635,22		124 73
A) 750.000,00 B) --,--	750.000,00		453.013,04	261 73
A) 1.675.000,00 B) --,--	1.675.000,00 Saldo	385.635,22	977.862,92	
			592.227,70	
A) 14.680.000,00 B) --,--	14.680.000,00	2.956.055,74		282 91
A) 320.000,00 B) --,--	320.000,00		320.000,00	342 91
A) 15.000.000,00 B) --,--	15.000.000,00 Saldo	2.956.055,74	320.000,00	
			2.636.055,74	
A) 29.000.000,00 B) --,--	29.000.000,00	7.882.549,31		282 92
A) 100.000,00 B) --,--	100.000,00		100.000,00	342 92
A) 29.100.000,00 B) --,--	29.100.000,00 Saldo	7.882.549,31	100.000,00	
			7.782.549,31	

Zentralrechnung 2016

15 07 Universität München

Titel	Zweckbestimmung	A) Istergebnis B) verbliebener Rest €	Gesamtist (Spalte 3A + 3B) €
1	2	3	4
93 Zuschüsse der Europäischen Union <i>Vgl. Vermerk zu TG 93 (Ausgaben).</i>			
272 93	Zuschüsse für laufende Zwecke	A) 17.771.537,39 B) --,--	17.771.537,39
346 93	Zuweisungen für Investitionen	A) --,-- B) --,--	--,--
Summe der Titelgruppe		A) 17.771.537,39 B) --,--	17.771.537,39
94 Zuschüsse von Sonstigen für Stiftungsstellen <i>Vgl. Vermerk zu TG 94 (Ausgaben).</i>			
282 94	Zuschüsse für laufende Zwecke	A) 2.145.404,71 B) --,--	2.145.404,71
342 94	Zuschüsse für laufende Investitionen	A) --,-- B) --,--	--,--
Summe der Titelgruppe		A) 2.145.404,71 B) --,--	2.145.404,71
95 Zuschüsse der DFG für die Exzellenzinitiative <i>Vgl. Vermerk zu TG 95 (Ausgaben).</i>			
282 95	Zuschüsse für laufende Zwecke	A) 28.098.913,77 B) --,--	28.098.913,77
342 95	Zuschüsse für Investitionen	A) --,-- B) --,--	--,--
Summe der Titelgruppe		A) 28.098.913,77 B) --,--	28.098.913,77
Gesamteinnahmen		A) 179.912.487,19 B) --,--	179.912.487,19
Ausgaben			
Haushaltsvermerke zu den Kap. 15 07 bis 15 27, 15 32 bis 15 48 und 15 59 bis 15 64:			
1. Nicht verbrauchte Mittel übertragbarer Ansätze der Hochschulkapitel werden grundsätzlich auf das nächste Haushaltsjahr übertragen und dürfen vor der Einwilligung des Staatsministeriums der Finanzen, für Landesentwicklung und Heimat nach Art. 45 Abs. 3 BayHO in Anspruch genommen werden.			
2. Nr. 12.3.3 DBestHG findet keine Anwendung.			
Personalausgaben			
422 01	Bezüge der planmäßigen Beamten und Richter	A) 24.152.970,13 B) --,--	24.152.970,13

Zentralrechnung 2016

15 07

A) Haushaltsbetrag		Gesamtsoll (Spalte 5A + 5B) €	Gesamtist gegenüber dem Gesamtsoll		Titel
B) Vorjahresrest			mehr	weniger	
€		€	€	€	
5		6	7	8	9
A)	11.000.000,00	11.000.000,00	6.771.537,39		272 93
B)	-,--				
A)	1.000.000,00	1.000.000,00		1.000.000,00	346 93
B)	-,--				
A)	12.000.000,00	12.000.000,00	6.771.537,39	1.000.000,00	
B)	-,--		Saldo		
A)	-,--		2.145.404,71		282 94
B)	-,--				
A)	-,--				342 94
B)	-,--				
A)	-,--		2.145.404,71	-,--	
B)	-,--		Saldo		
A)	-,--		28.098.913,77		282 95
B)	-,--				
A)	-,--				342 95
B)	-,--				
A)	-,--		28.098.913,77	-,--	
B)	-,--		Saldo		
A)	118.535.400,00	118.535.400,00	67.151.728,62	5.774.641,43	
B)	-,--		Saldo		
A)	46.987.600,00	46.987.600,00		22.834.629,87	422 01
B)	-,--				

Zentralrechnung 2016

15 07 Universität München

Titel	Zweckbestimmung	A) Istergebnis B) verbliebener Rest €	Gesamtist (Spalte 3A + 3B) €
1	2	3	4
422 02	Bezüge der Professoren	A) 49.635.339,75 B) --,--	49.635.339,75
422 12	Bezüge der Juniorprofessoren	A) 516.207,43 B) --,--	516.207,43
422 13	Bezüge der wissenschaftlichen Assistenten, Oberassistenten, Oberingenieure, Akademischen Oberräte und Akademischen Räte auf Zeit	A) 13.426.261,62 B) --,--	13.426.261,62
422 31	Bezüge der abgeordneten Beamten und Richter	A) 138.698,74 B) --,--	138.698,74
422 41	Mehrarbeitsvergütungen für Beamte	A) --,-- B) --,--	--,--
428 01	Entgelte der Arbeitnehmer	A) 100.091.944,34 B) --,--	100.091.944,34
428 07	Entgelte der Arbeitnehmer (Besetzung von Stellen für planmäßige Beamte oder Richter mit Arbeitnehmern [Arbeitnehmer-Budget])	A) 43.080.822,10 B) --,--	43.080.822,10
428 12	Entgelte für sonstige Hilfsleistungen durch Arbeitnehmer (Arbeitsbeschaffungsmaßnahmen) <i>Die Ausgabebefugnis erhöht sich um Mehreinnahmen bei 235 12.</i>	A) --,-- B) --,--	--,--
428 21 Umsetz.	Entgelte der Arbeitnehmer	A) --,-- B) 7.100,01	7.100,01
428 41	Überstundenentgelte für Arbeitnehmer	A) 294.205,72 B) --,--	294.205,72
453 01	Trennungsgeld und Umzugskostenvergütungen	A) 189.653,16 B) --,--	189.653,16
459 01	Prüfungsvergütungen	A) 128.057,76 B) --,--	128.057,76
Sächliche Verwaltungsausgaben			
511 01	Geschäftsbedarf, Bücher und Zeitschriften, Kommunikation sowie Geräte, Ausstattungs- und Ausrüstungsgegenstände, sonstige Gebrauchsgegenstände	A) 343.939,71 B) --,--	343.939,71
514 01	Haltung von Dienstfahrzeugen	A) 70.732,86 B) --,--	70.732,86
514 11	Dienst- und Schutzkleidung	A) 33.172,65 B) --,--	33.172,65
517 01	Bewirtschaftung der Grundstücke, Gebäude und Räume	A) 15.598.700,00 B) --,--	15.598.700,00
517 05	Bewirtschaftung durch Heizung, Beleuchtung und elektrische Kraft	A) 17.944.300,00 B) --,--	17.944.300,00
518 01	Mieten und Pachten für Grundstücke, Gebäude und Räume <i>Die Ausgabebefugnis erhöht oder vermindert sich um die Mehr- oder Mindereinnahme bei 124 03.</i>	A) 1.991.001,90 B) --,--	1.991.001,90

Zentralrechnung 2016

15 07

A) Haushaltsbetrag		Gesamtsoll (Spalte 5A + 5B) €	Gesamtist gegenüber dem Gesamtsoll		Titel
B) Vorjahresrest €			mehr €	weniger €	
5		6	7	8	9
A)	49.586.900,00				422 02
B)	-,-	49.586.900,00	48.439,75		
A)	653.800,00				422 12
B)	-,-	653.800,00		137.592,57	
A)	13.234.800,00				422 13
B)	-,-	13.234.800,00	191.461,62		
A)	12.500,00				422 31
B)	-,-	12.500,00	126.198,74		
A)	-,-				422 41
B)	-,-	-,-			
A)	100.356.400,00				428 01
B)	-,-	100.356.400,00		264.455,66	
A)	47.667.900,00				428 07
B)	-,-	47.667.900,00		4.587.077,90	
A)	-,-				428 12
B)	-,-	-,-			
A)	7.500,00				428 21
B)	-,-	7.500,00		399,99	Umsetz.
A)	204.400,00				428 41
B)	-,-	204.400,00	89.805,72		
A)	-,-				453 01
B)	-,-	-,-	189.653,16		
A)	150.300,00				459 01
B)	-,-	150.300,00		22.242,24	
A)	734.000,00				511 01
B)	15.609,60	749.609,60		405.669,89	
A)	59.600,00				514 01
B)	-,-	59.600,00	11.132,86		
A)	7.000,00				514 11
B)	-,-	7.000,00	26.172,65		
A)	13.337.800,00				517 01
B)	-,-	13.337.800,00	2.260.900,00		
A)	17.694.300,00				517 05
B)	-,-	17.694.300,00	250.000,00		
A)	1.801.300,00				518 01
B)	-,-	1.801.300,00	189.701,90		

Zentralrechnung 2016

15 07 Universität München

Titel	Zweckbestimmung	A) Istergebnis B) verbliebener Rest €	Gesamtist (Spalte 3A + 3B) €
1	2	3	4
518 18	Ausgaben für Leasing von Dienstfahrzeugen	A) 7.213,52 B) --,--	7.213,52
519 01	Unterhaltung der Grundstücke und baulichen Anlagen <i>Einseitig deckungsfähig zu Lasten von Kap. 07 03 TG 70-77 bis zur Höhe von 600,0 Tsd. € einmalig in 2015 für Zwecke von acatech. Zu 519 01 und 701 01: Gegenseitig deckungsfähig sowie einseitig deckungsfähig zu Lasten der TG 76.</i>	A) 14.144.641,17 B) --,--	14.144.641,17
526 11	Kosten für Sachverständige	A) --,-- B) --,--	--,--
527 01	Reisekostenvergütungen für Dienstreisen	A) 131.516,66 B) --,--	131.516,66
529 01	Zur Verfügung der Leitung der Universität für außergewöhnlichen Aufwand aus dienstlicher Veranlassung in besonderen Fällen	A) 11.493,28 B) --,--	11.493,28
531 11	Fachveröffentlichungen	A) 44.477,05 B) --,--	44.477,05
546 49	Vermischte Verwaltungsausgaben <i>Vgl. Vermerk bei 686 01.</i>	A) 70.041,16 B) --,--	70.041,16
Ausgaben für Zuweisungen und Zuschüsse mit Ausnahme für Investitionen			
633 01	Erstattung an den Landkreis München für die Kosten der Verstärkungsbuslinie Martinsried <i>Finanzierungsbeiträge dürfen von den Ausgaben abgesetzt werden. Die Mittel sind übertragbar. Einseitig deckungsfähig zu Lasten TG 73 bis zu 50,0 Tsd. €.</i>	A) 45.836,15 B) 4.163,85	50.000,00
686 01	Mitgliedsbeiträge <i>Einseitig deckungsfähig zu Lasten 546 49.</i>	A) 49.867,13 B) --,--	49.867,13
686 02	Zuschuss an den Verein "Deutschkurse für Ausländer"	A) 121.680,00 B) --,--	121.680,00
Baumaßnahmen			
701 01	Kleine Neu-, Um- und Erweiterungsbauten <i>Vgl. Vermerk bei 519 01.</i>	A) 1.156.182,76 B) --,--	1.156.182,76
702 01	Grundlegende Erneuerung und Sanierung von Kanal-, Schachtbau- und Abwasseranlagen <i>Aus dem Ansatz dürfen auch Ausgaben für bautechnische Untersuchungen in Vorbereitung von Sanierungsmaßnahmen geleistet werden.</i>	A) 502.067,10 B) --,--	502.067,10
710 55	Leopoldstraße 13a (Mensa), Sanierung der Heizung, energetische Sanierung der Fassade sowie Unterbringung einer Kinderkrippe und von Seminarräumen	A) 23.490,59 B) --,--	23.490,59
711 01	Gesamtplanung für den Standort Innenstadt	A) 83.625,45 B) --,--	83.625,45
711 26	Sanierung der betriebstechnischen Anlagen im Gebäude Oettingenstr. 67 - Planung -	A) --,-- B) --,--	--,--

Zentralrechnung 2016

15 07

A) Haushaltsbetrag B) Vorjahresrest	Gesamtsoll (Spalte 5A + 5B)	Gesamtist gegenüber dem Gesamtsoll		Titel
		mehr	weniger	
€	€	€	€	
5	6	7	8	9
A) 6.600,00 B) -,-	6.600,00	613,52		518 18
A) 8.469.200,00 B) -,-	8.469.200,00	5.675.441,17		519 01
A) -,- B) -,-	-,-			526 11
A) 117.200,00 B) -,-	117.200,00	14.316,66		527 01
A) 11.500,00 B) -,-	11.500,00		6,72	529 01
A) 33.500,00 B) -,-	33.500,00	10.977,05		531 11
A) 85.700,00 B) -,-	85.700,00		15.658,84	546 49
A) 50.000,00 B) -,-	50.000,00			633 01
A) 30.000,00 B) -,-	30.000,00	19.867,13		686 01
A) 135.200,00 B) -,-	135.200,00		13.520,00	686 02
A) 2.647.800,00 B) -,-	2.647.800,00		1.491.617,24	701 01
A) -,- B) -,-	-,-	502.067,10		702 01
A) -,- B) -,-	-,-	23.490,59		710 55
A) -,- B) -,-	-,-	83.625,45		711 01
A) -,- B) -,-	-,-			711 26

Zentralrechnung 2016

15 07 Universität München

Titel	Zweckbestimmung	A) Istergebnis B) verbliebener Rest €	Gesamtist (Spalte 3A + 3B) €
1	2	3	4
711 30	Aufstockung des Verwaltungsgebäudes Leopoldstraße 3 <i>Die Ausgabebefugnis bemisst sich nach den Isteinnahmen bei 15 07/342 02.</i>	A) -,-- B) -,--	-,--
711 32	Sanierung und Brandschutzmaßnahmen in der Anatomischen Anstalt, Pettenkoferstraße 11 2. Bauabschnitt: Sanierung des Altbaues	A) 292.029,31 B) -,--	292.029,31
711 34	Sanierungs- und Brandschutzmaßnahmen in der Anatomischen Anstalt, Pettenkoferstr. 11, 3. Bauabschnitt: Sanierung des Ostflügels	A) 509.681,95 B) -,--	509.681,95
711 41	Brandschutz- und Sicherheitsmaßnahmen sowie Ausbau des Dachgeschosses im Eckturm des Anwesens Ludwigstraße 28	A) -,-- B) -,--	-,--
711 42	Generalsanierung des Gebäudes Schellingstr. 3 - Planung -	A) -,-- B) -,--	-,--
711 51	Botanisches Institut, Menzingerstr. 67 Brandschutz-, Sicherheits- und Umbaumaßnahmen	A) -,-- B) -,--	-,--
712 01	Erneuerung veralteter EDV-Netze in den Gebäuden der LMU im Rahmen der Exzellenzinitiative; 2. Teilbaumaßnahme	A) 1.359.403,65 B) 500.000,00	1.859.403,65
712 02	Neubau eines Demenzzentrums in Großhadern	A) 1.422.716,79 B) -,--	1.422.716,79
712 03	Medizinische Lesehalle, Beethovenplatz 1 - Behebung von Brandschutz- und Sicherheitsmängeln	A) 42.859,22 B) -,--	42.859,22
713 15	Sanierung des Gebäudes Pettenkoferstr. 9a nach Auszug der Einrichtungen der Diagnostik Bakteriologie/Virologie - z. T. Planung -	A) -,-- B) -,--	-,--
713 17	Gebäude Goethestraße 31, Beseitigung von Brandschutz- und Sicherheitsmängeln - Planung -	A) -,-- B) -,--	-,--
714 03	Gesamtsanierung der freierwerdenden Flächen der Gebäude Schillerstr. 42, 44 und 46 nach Auszug der Einrichtungen in das Biomedizinische Zentrum - z. T. Planung -	A) -,-- B) -,--	-,--
717 02	Erschließung des Erweiterungsgeländes in Planegg-Martinsried, 2. Abschnitt	A) 139.328,11 B) -,--	139.328,11
717 03	Gesamtplanung für die Erschließung des Campus Großhadern-Martinsried - Planung -	A) -,-- B) -,--	-,--
717 12	Neubauten für ein Biozentrum in Planegg-Martinsried, 2. Bauabschnitt: Botanisches Institut und Institut für Genetik und Mikrobiologie <i>Die Ausgabebefugnis erhöht sich um die Mehreinnahme bei 13 04/356 08.</i>	A) 95,20 B) -,--	95,20
718 15	Umbau und Anpassung des Gebäudes Nr. 0840, Veterinärstraße 13 für die Unterbringung des Lehrstuhls für Tierschutz, Verhaltenskunde, Tierhygiene und Tierhaltung	A) -,-- B) -,--	-,--

Zentralrechnung 2016

15 07

A) Haushaltsbetrag B) Vorjahresrest	Gesamtsoll (Spalte 5A + 5B) €	Gesamtist gegenüber dem Gesamtsoll		Titel
		mehr €	weniger €	
5	6	7	8	9
A) -,- B) -,-	-,-			711 30
A) -,- B) -,-	-,-	292.029,31		711 32
A) 1.000.000,00 B) -,-	1.000.000,00		490.318,05	711 34
A) -,- B) -,-	-,-			711 41
A) 200.000,00 B) -,-	200.000,00		200.000,00	711 42
A) -,- B) -,-	-,-			711 51
A) 2.300.000,00 B) -,-	2.300.000,00		440.596,35	712 01
A) -,- B) 1.073.041,12	1.073.041,12	349.675,67		712 02
A) -,- B) -,-	-,-	42.859,22		712 03
A) -,- B) -,-	-,-			713 15
A) -,- B) -,-	-,-			713 17
A) -,- B) -,-	-,-			714 03
A) -,- B) -,-	-,-	139.328,11		717 02
A) -,- B) -,-	-,-			717 03
A) -,- B) -,-	-,-	95,20		717 12
A) -,- B) -,-	-,-			718 15

Zentralrechnung 2016

15 07 Universität München

Titel	Zweckbestimmung	A) Istergebnis B) verbliebener Rest €	Gesamtist (Spalte 3A + 3B) €
1	2	3	4
718 17	Neubau eines Gebäude für Physik im Zusammenhang mit dem Forschungsnetzwerk Solar Technologies go hybrid (Standort: Königinstraße) <i>Die Ausgabebefugnis erhöht sich um die Isteinnahmen bei 15 07/342 03.</i>	A) 89.611,52 B) --,--	89.611,52
718 22	Schaffung einer Zentralbibliothek für die Philologischen Fächer (Philologicum) - Planung -	A) 4.780.156,53 B) --,--	4.780.156,53
718 23	Kanalsanierung Bereich Ludwigstr. 25, Schellingstr. 3 und 5 - 9	A) --,-- B) --,--	--,--
718 41	Sanierung des Gebäudes Marchioninstr. 17 zur Aufnahme der Diagnostik des Max-von Pettenkofer-Instituts - Planung -	A) --,-- B) --,--	--,--
718 53	Errichtung eines Forschungsgebäudes "Institute for Chemical Epigenetics" in Großhadern - Planung -	A) 521.878,53 B) --,--	521.878,53
718 55	Fakultät für Chemie und Pharmazie, sicherheitstechnische Maßnahmen in den Gebäuden Butenandtstr. 5-13, München Großhadern - Planung -	A) 160.272,51 B) 639.727,49	800.000,00
718 59	Neubau Munich Brain Institute (MBI) auf dem Campus Planegg-Martinsried - Planung -	A) --,-- B) --,--	--,--
718 60	Neubau einer Essensversorgungseinrichtung auf dem Campus Martinsried - Planung -	A) 726.916,57 B) --,--	726.916,57
718 62	Neubau eines Forschungszentrums für Molekulare Biosysteme (BioSysM)	A) 2.457.490,30 B) --,--	2.457.490,30
718 63	Neubau eines Biomedizinischen Zentrums (Zellzentrum sowie Zentral- und Lehrgebäude) in Martinsried	A) 6.661.555,60 B) 911.527,83	7.573.083,43
718 65	Zentrale Einrichtungen für den Campus Martinsried (Mensa, Kinderbetreuungseinrichtungen)	A) 271.421,81 B) --,--	271.421,81
718 67	Ausstattung des Astrophysikalischen Observatoriums auf dem Wendelstein mit einem vollautomatischen Hochtechnologie-Teleskop	A) 131.486,90 B) --,--	131.486,90
718 68	Erschließung Entwicklungscampus Königinstraße	A) 1.528.983,78 B) --,--	1.528.983,78
718 69	Sanierung/Neubau des Instituts für Chirurgische Forschung, Marchioninistraße 27 - Planung -	A) --,-- B) --,--	--,--
719 13	Lehrstuhl für Molekulare Tierzucht und Biotechnologie, Moorversuchsgut Oberschleißheim - Schaffung einer SPF-Tierhaltung für Schweine mit Anpassungsmaßnahmen	A) 329.646,82 B) --,--	329.646,82
719 14	Neubauten für die Tierärztliche Fakultät in Oberschleißheim, Mikrobiologie - Planung -	A) 666.883,08 B) 833.116,92	1.500.000,00

Zentralrechnung 2016

15 07

A) Haushaltsbetrag B) Vorjahresrest	€	Gesamtsoll (Spalte 5A + 5B) €	Gesamtist gegenüber dem Gesamtsoll		Titel
			€	€	
	5	6	7	8	9
A)	-,-				718 17
B)	-,-	-,-	89.611,52		
A)	2.500.000,00				718 22
B)	-,-	2.500.000,00	2.280.156,53		
A)	-,-				718 23
B)	-,-	-,-			
A)	-,-				718 41
B)	-,-	-,-			
A)	2.000.000,00				718 53
B)	-,-	2.000.000,00		1.478.121,47	
A)	800.000,00				718 55
B)	-,-	800.000,00			
A)	2.500.000,00				718 59
B)	-,-	2.500.000,00		2.500.000,00	
A)	800.000,00				718 60
B)	-,-	800.000,00		73.083,43	
A)	3.500.000,00				718 62
B)	-,-	3.500.000,00		1.042.509,70	
A)	5.000.000,00				718 63
B)	-,-	5.000.000,00	2.573.083,43		
A)	-,-				718 65
B)	-,-	-,-	271.421,81		
A)	-,-				718 67
B)	-,-	-,-	131.486,90		
A)	400.000,00				718 68
B)	-,-	400.000,00	1.128.983,78		
A)	-,-				718 69
B)	-,-	-,-			
A)	-,-				719 13
B)	-,-	-,-	329.646,82		
A)	1.500.000,00				719 14
B)	-,-	1.500.000,00			

Zentralrechnung 2016

15 07 Universität München

Titel	Zweckbestimmung	A) Istergebnis B) verbliebener Rest €	Gesamtist (Spalte 3A + 3B) €
1	2	3	4
719 15	Neubau des Haustierzentrums der Tierärztlichen Fakultät auf dem ehem. Moorversuchsgut, Hof 1, in Oberschleißheim - Planung - <i>Die Ausgabebefugnis erhöht sich um die Isteinnahmen bei 13 04/356 22.</i>	A) 91.804,21 B) --,--	91.804,21
719 16	Erschließung des Campusgeländes für die Tierärztliche Fakultät der LMU in Oberschleißheim - Planung -	A) 468.144,52 B) --,--	468.144,52
719 30	Neubau eines Zentrums für neuartige Laseranwendungen (CALA)	A) 16.992.515,51 B) 1.257.657,92	18.250.173,43
720 01	Neubau einer Halle für die Unterbringung eines Hochleistungslasers (ATLAS-Lasersystem) <i>Die Ausgabebefugnis bemisst sich nach den Isteinnahmen bei 15 07/342 01.</i>	A) -22.245,42 B) --,--	-22.245,42
Sonstige Sachinvestitionen			
811 01	Erwerb von Dienstfahrzeugen <i>Gegenseitig deckungsfähig mit 15 09/811 01 und 15 10/811 01.</i>	A) 155.582,69 B) --,--	155.582,69
812 01	Erwerb von beweglichen Sachen für die strukturelle Erneuerung in den natur- und ingenieurwissenschaftlichen Fächern im Zusammenhang mit der Besetzung von Lehrstühlen (Lehrstuhlerneuerungsprogramm) <i>Einseitig deckungsfähig zu Lasten der TG 76.</i>	A) --,-- B) --,--	--,--
Investitionsförderungsmaßnahmen			
883 01	Beitrag zur Finanzierungsbeteiligung an den Kosten der U-Bahn-Verlängerung vom Klinikum Großhadern nach Planegg-Martinsried <i>Einseitig deckungsfähig zu Lasten der bei Kap. 15 07 bis 15 27 veranschlagten Ausgabemittel für staatliche Hochbaumaßnahmen (Anlage S).</i>	A) --,-- B) --,--	--,--
Titelgruppen			
51 Ausgaben aus der Inanspruchnahme freier Stellengehälter <i>Rechnungsmäßiger Nachweis für Ausgaben aufgrund des Stellengehälter-Inanspruchnahmevermerks (vgl. Stellenplan des Hochschulkapitels).</i>			
429 51	Personalausgaben	A) 7.456.660,27 B) --,--	7.456.660,27
517 51	Bewirtschaftung der Grundstücke, Gebäude und Räume	A) 3.416.091,53 B) --,--	3.416.091,53
519 51	Unterhaltung der Grundstücke und baulichen Anlagen	A) --,-- B) --,--	--,--
547 51	Sächliche Verwaltungsausgaben	A) 15.050.626,82 B) --,--	15.050.626,82

Zentralrechnung 2016

15 07

A) Haushaltsbetrag B) Vorjahresrest	€	Gesamtsoll (Spalte 5A + 5B) €	Gesamtist gegenüber dem Gesamtsoll		Titel
			€	€	
	5	6	7	8	9
A)	-,-				719 15
B)	-,-	-,-	91.804,21		
A)	-,-				719 16
B)	-,-	-,-	468.144,52		
A)	10.000.000,00				719 30
B)	1.784.431,24	11.784.431,24	6.465.742,19		
A)	-,-				720 01
B)	106.671,15	106.671,15		128.916,57	
A)	47.400,00				811 01
B)	-,-	47.400,00	108.182,69		
A)	-,-				812 01
B)	-,-	-,-			
A)	-,-				883 01
B)	-,-	-,-			
A)	-,-				429 51
B)	-,-	-,-	7.456.660,27		
A)	-,-				517 51
B)	-,-	-,-	3.416.091,53		
A)	-,-				519 51
B)	-,-	-,-			
A)	-,-				547 51
B)	-,-	-,-	15.050.626,82		

Zentralrechnung 2016

15 07 Universität München

Titel	Zweckbestimmung	A) Istergebnis B) verbliebener Rest €	Gesamtist (Spalte 3A + 3B) €
1	2	3	4
812 51	Ausgaben für Investitionen	A) -,-- B) -,--	-,--
	Summe der Titelgruppe	A) 25.923.378,62 B) -,--	25.923.378,62
	52 Ausgaben aus Zuschüssen des Bundes für das Professorinnenprogramm und das gemeinsame Programm des Bundes und der Länder für bessere Studienbedingungen und mehr Qualität in der Lehre <i>Titel der TG gegenseitig deckungsfähig und übertragbar. Die Ausgabebefugnis bemisst sich nach der Isteinnahme bei TG 52 (Einnahmen) und den Komplementärmitteln aus der einseitigen Deckungsfähigkeit zu Lasten der TG 73 (Ausgaben).</i>		
422 52	Bezüge der planmäßigen Beamten und Professoren	A) -,-- B) 589.769,31	589.769,31
428 52	Entgelte für Arbeitnehmer	A) 5.058.056,27 B) -,--	5.058.056,27
459 52	Sonstige Personalausgaben	A) 19.984,10 B) -,--	19.984,10
547 52	Sächliche Verwaltungsausgaben	A) 1.372.180,62 B) -,--	1.372.180,62
812 52	Erwerb von Geräten, Ausstattungs- und Ausrüstungsgegenständen	A) 37.485,00 B) -,--	37.485,00
	Summe der Titelgruppe	A) 6.487.705,99 B) 589.769,31	7.077.475,30
	71 Förderung der Wissenschaft aus sonstigen Zuweisungen vom Bund <i>Titel der TG gegenseitig deckungsfähig und übertragbar. Die Ausgabebefugnis erhöht oder vermindert sich um die Mehr- oder Mindereinnahme bei TG 71 (Einnahmen).</i>		
428 71	Entgelte der Arbeitnehmer	A) 8.144.831,04 B) 5.244.108,18	13.388.939,22
459 71	Sonstige Personalausgaben	A) 444.060,35 B) -,--	444.060,35
547 71	Sächliche Verwaltungsausgaben	A) 3.531.874,60 B) -,--	3.531.874,60
811 71	Erwerb von Dienstfahrzeugen	A) -,-- B) -,--	-,--
812 71	Erwerb von Geräten, Ausstattungs- und Ausrüstungsgegenständen im Inland	A) 608.864,37 B) -,--	608.864,37
	Summe der Titelgruppe	A) 12.729.630,36 B) 5.244.108,18	17.973.738,54

Zentralrechnung 2016

15 07

A) Haushaltsbetrag		Gesamtsoll (Spalte 5A + 5B) €	Gesamtist gegenüber dem Gesamtsoll		Titel
B) Vorjahresrest €			mehr €	weniger €	
5		6	7	8	9
A)	-,-				812 51
B)	-,-	-,-			
A)	-,-				
B)	-,-	-,-	25.923.378,62	-,-	
		Saldo	25.923.378,62		
A)	-,-				422 52
B)	1.031.809,45	1.031.809,45		442.040,14	
A)	-,-				428 52
B)	-,-	-,-	5.058.056,27		
A)	-,-				459 52
B)	-,-	-,-	19.984,10		
A)	-,-				547 52
B)	-,-	-,-	1.372.180,62		
A)	-,-				812 52
B)	-,-	-,-	37.485,00		
A)	-,-				
B)	1.031.809,45	1.031.809,45	6.487.705,99	442.040,14	
		Saldo	6.045.665,85		
A)	10.000.000,00				428 71
B)	2.800.856,93	12.800.856,93	588.082,29		
A)	-,-				459 71
B)	-,-	-,-	444.060,35		
A)	7.000.000,00				547 71
B)	-,-	7.000.000,00		3.468.125,40	
A)	-,-				811 71
B)	-,-	-,-			
A)	500.000,00				812 71
B)	-,-	500.000,00	108.864,37		
A)	17.500.000,00				
B)	2.800.856,93	20.300.856,93	1.141.007,01	3.468.125,40	
		Saldo		2.327.118,39	

Zentralrechnung 2016

15 07 Universität München

Titel	Zweckbestimmung	A) Istergebnis B) verbliebener Rest €	Gesamtist (Spalte 3A + 3B) €
1	2	3	4
	72 Ausgaben aus Zuschüssen von Sonstigen <i>Titel der Titelgruppe gegenseitig deckungsfähig und übertragbar. Die Ausgabebefugnis erhöht oder vermindert sich um die Mehr- oder Mindereinnahme bei TG 72 (Einnahmen).</i>		
428 72	Entgelte der Arbeitnehmer	A) 15.641.353,91 B) 35.410.854,06	51.052.207,97
429 72	Forschungs- und Lehrzulage	A) 75.200,00 B) --,--	75.200,00
459 72	Sonstige Personalausgaben	A) 226.305,45 B) --,--	226.305,45
547 72	Sächliche Verwaltungsausgaben	A) 13.714.392,96 B) --,--	13.714.392,96
811 72	Erwerb von Dienstfahrzeugen	A) --,-- B) --,--	--,--
812 72	Erwerb von Geräten, Ausstattungs- und Ausrüstungsgegenständen im Inland	A) 276.687,32 B) --,--	276.687,32
	Summe der Titelgruppe	A) 29.933.939,64 B) 35.410.854,06	65.344.793,70
	73 Lehre und Forschung <i>Hieraus dürfen Reisekostenvergütungen und -beihilfen, die zur Durchführung von Forschungsvorhaben unmittelbar erforderlich sind, die notwendigen Ausgaben zur Pflege internationaler Beziehungen sowie Ausgaben zur Förderung der kulturellen und musischen Belange gemäß Art. 2 Abs. 3 S. 5 BayHSchG bestritten werden. Aus den Mitteln dürfen die für das Studium notwendigen Verbrauchsmittel an Studierende unentgeltlich abgegeben werden. Die TG 73, 74, 76, 80 und 99 sind gegenseitig deckungsfähig. Titel der TG gegenseitig deckungsfähig und übertragbar. Die Ausgabebefugnis erhöht oder vermindert sich um die Mehr- oder Mindereinnahme bei 111 02, 119 02 und 124 02 sowie um 66 2/3 v.H. der Mehr- oder Mindereinnahme bei 119 73. Sie erhöht sich um die Isteinnahme bei 119 03 und 132 01. Vgl. Vermerke bei 15 06/162 01 sowie zu 15 07/52 (Ausgaben) und zu 15 28/73.</i>		
427 73	Lehrvergütungen, Lehrauftragsvergütungen und Ausgleichsvergütungen	A) 585.492,63 B) --,--	585.492,63
428 73	Entgelte für sonstige Hilfsleistungen durch Arbeitnehmer	A) 5.641.202,35 B) --,--	5.641.202,35
429 73	Für Gastprofessoren, Gastwissenschaftler, Gastvorträge und zur Einstellung von Vertretern für unerwartet ausscheidende oder aus sonstigen Gründen an der Ausübung ihrer Dienstobliegenheiten verhinderte Hochschullehrer	A) 428.032,12 B) --,--	428.032,12
511 73	Geschäftsbedarf und Kommunikation sowie Geräte, Ausstattungs- und Ausrüstungsgegenstände, sonstige Gebrauchsgegenstände	A) 6.259.600,27 B) --,--	6.259.600,27

Zentralrechnung 2016

15 07

A) Haushaltsbetrag		Gesamtsoll (Spalte 5A + 5B) €	Gesamtist gegenüber dem Gesamtsoll		Titel
B) Vorjahresrest €			mehr €	weniger €	
5		6	7	8	9
A)	14.050.000,00				428 72
B)	34.145.778,68	48.195.778,68	2.856.429,29		
A)	150.000,00				429 72
B)	-,-	150.000,00		74.800,00	
A)	300.000,00				459 72
B)	-,-	300.000,00		73.694,55	
A)	12.000.000,00				547 72
B)	-,-	12.000.000,00	1.714.392,96		
A)	-,-				811 72
B)	-,-	-,-			
A)	1.000.000,00				812 72
B)	-,-	1.000.000,00		723.312,68	
A)	27.500.000,00				
B)	34.145.778,68	61.645.778,68	4.570.822,25	871.807,23	
		Saldo	3.699.015,02		
A)	760.500,00				427 73
B)	-,-	760.500,00		175.007,37	
A)	4.978.400,00				428 73
B)	-,-	4.978.400,00	662.802,35		
A)	257.000,00				429 73
B)	-,-	257.000,00	171.032,12		
A)	3.208.300,00				511 73
B)	-,-	3.208.300,00	3.051.300,27		

Zentralrechnung 2016

15 07 Universität München

Titel	Zweckbestimmung	A) Istergebnis B) verbliebener Rest €	Gesamtist (Spalte 3A + 3B) €
1	2	3	4
523 73	Wissenschaftliches Schrifttum <i>Ausgaben für Studentenliteratur sind bei 525 73 rechnermäßig nachzuweisen.</i>	A) 3.650.275,00 B) --,--	3.650.275,00
525 73	Studentenliteratur	A) 77.153,77 B) --,--	77.153,77
547 73	Sonstige sächliche Verwaltungsausgaben	A) 2.911.160,89 B) 4.889.526,35	7.800.687,24
812 73	Erwerb von Geräten, Ausstattungs- und Ausrüstungsgegenständen im Inland	A) 2.650.438,80 B) --,--	2.650.438,80
Summe der Titelgruppe		A) 22.203.355,83 B) 4.889.526,35	27.092.882,18
74 Maier-Leibnitz-Laboratorium für Kern- und Teilchenphysik der Universität München und der Technischen Universität München in Garching			
<i>Titel der TG gegenseitig deckungsfähig und übertragbar. Vgl. Vermerk zu TG 73.</i>			
428 74	Entgelte für sonstige Hilfsleistungen durch Arbeitnehmer	A) 93.799,13 B) 61.778,67	155.577,80
511 74	Geschäftsbedarf und Kommunikation sowie Geräte, Ausstattungs- und Ausrüstungsgegenstände, sonstige Gebrauchsgegenstände	A) 500.372,65 B) --,--	500.372,65
527 74	Reisekostenvergütungen	A) 177.953,96 B) --,--	177.953,96
547 74	Sonstige sächliche Verwaltungsausgaben	A) 445.766,94 B) --,--	445.766,94
812 74	Erwerb von Geräten, Ausstattungs- und Ausrüstungsgegenständen im Inland <i>Die Ausgabebefugnis erhöht sich um die Isteinnahme bei 331 05.</i>	A) 370.448,65 B) --,--	370.448,65
Summe der Titelgruppe		A) 1.588.341,33 B) 61.778,67	1.650.120,00
75 Erstmalige Einrichtung und Ausstattung von Hochschulräumen, die durch Neu-, Um- oder Erweiterungsbauten gewonnen werden			
<i>Die Ausgabebefugnis erhöht sich um die Isteinnahme bei 331 08. Vgl. Vermerk zu 15 28 TG 75.</i>			
812 75	Erwerb von Geräten, Ausstattungs- und Ausrüstungsgegenständen im Inland	A) 3.526.952,44 B) 3.292.814,55	6.819.766,99
Summe der Titelgruppe		A) 3.526.952,44 B) 3.292.814,55	6.819.766,99

Zentralrechnung 2016

15 07

A) Haushaltsbetrag		Gesamtsoll (Spalte 5A + 5B) €	Gesamtist gegenüber dem Gesamtsoll		Titel
B) Vorjahresrest €			mehr €	weniger €	
5		6	7	8	9
A)	5.575.400,00	5.575.400,00		1.925.125,00	523 73
B)	-,-				
A)	-,-	-,-	77.153,77		525 73
B)	-,-				
A)	5.384.000,00	11.865.880,31		4.065.193,07	547 73
B)	6.481.880,31				
A)	2.108.900,00	2.108.900,00	541.538,80		812 73
B)	-,-				
A)	22.272.500,00	28.754.380,31	4.503.827,31	6.165.325,44	
B)	6.481.880,31				
A)	72.600,00	72.600,00	82.977,80		428 74
B)	-,-				
A)	432.100,00	432.100,00	68.272,65		511 74
B)	-,-				
A)	154.500,00	154.500,00	23.453,96		527 74
B)	-,-				
A)	486.300,00	486.300,00		40.533,06	547 74
B)	-,-				
A)	679.900,00	679.900,00		309.451,35	812 74
B)	-,-				
A)	1.825.400,00	1.825.400,00	174.704,41	349.984,41	
B)	-,-				
A)	-,-	507.051,42	6.312.715,57		812 75
B)	507.051,42				
A)	-,-	507.051,42	6.312.715,57		
B)	507.051,42				

Zentralrechnung 2016

15 07 Universität München

Titel	Zweckbestimmung	A) Istergebnis B) verbliebener Rest €	Gesamtist (Spalte 3A + 3B) €
1	2	3	4
	76 Einrichtung und Ausstattung neuer, sowie Ergänzung der Einrichtung und Ausstattung bestehender Hochschuleinrichtungen <i>Die Ausgabebefugnis erhöht sich um die Isteinnahme bei 331 04 und 331 07. Vgl. Vermerk zu 519 01, 812 01, TG 73 und zu Kap. 15 28 TG 75.</i>		
812 76	Erwerb von Geräten, Ausstattungs- und Ausrüstungsgegenständen im Inland	A) 4.307.586,09 B) --,--	4.307.586,09
	Summe der Titelgruppe	A) 4.307.586,09 B) --,--	4.307.586,09
	77 Betriebsausgaben der Fachbereiche, Laboratorien usw. <i>Titel der TG gegenseitig deckungsfähig und übertragbar. Die Ausgabebefugnis erhöht oder vermindert sich um die Mehr- oder Mindereinnahme bei 129 01.</i>		
428 77	Entgelte der Arbeitnehmer	A) 5.926.510,15 B) 1.306.626,91	7.233.137,06
429 77	Chefarztvergütung und Mitarbeiterbeteiligung	A) 656.572,02 B) --,--	656.572,02
459 77	Sonstige Personalausgaben	A) --,-- B) --,--	--,--
547 77	Sächliche Verwaltungsausgaben	A) 7.921.612,02 B) --,--	7.921.612,02
811 77	Erwerb von Dienstfahrzeugen	A) --,-- B) --,--	--,--
812 77	Erwerb von Geräten, Ausstattungs- und Ausrüstungsgegenständen im Inland	A) 716.108,78 B) --,--	716.108,78
	Summe der Titelgruppe	A) 15.220.802,97 B) 1.306.626,91	16.527.429,88
	80 Ausgaben für die Weiterbildung <i>Titel der TG gegenseitig deckungsfähig und übertragbar. Die Ausgabebefugnis erhöht oder vermindert sich um die Mehr- oder Mindereinnahme bei 111 05. Vgl. Vermerk zu TG 73 (Ausgaben).</i>		
428 80	Entgelte der Arbeitnehmer und Vergütungen der Hilfskräfte	A) 151.341,54 B) 2.058.983,20	2.210.324,74
459 80	Sonstige Personalausgaben	A) 72.090,00 B) --,--	72.090,00
547 80	Sächliche Verwaltungsausgaben	A) 872.395,23 B) --,--	872.395,23

Zentralrechnung 2016

15 07

A) Haushaltsbetrag B) Vorjahresrest	Gesamtsoll (Spalte 5A + 5B) €	Gesamtist gegenüber dem Gesamtsoll		Titel
		mehr €	weniger €	
5	6	7	8	9
A) 3.976.900,00 B) 511.349,77	4.488.249,77		180.663,68	812 76
A) 3.976.900,00 B) 511.349,77	4.488.249,77 Saldo	-,-	180.663,68 180.663,68	
A) 4.600.000,00 B) 2.012.359,88	6.612.359,88	620.777,18		428 77
A) -,- B) -,-	-,-	656.572,02		429 77
A) -,- B) -,-	-,-			459 77
A) 7.200.000,00 B) -,-	7.200.000,00	721.612,02		547 77
A) -,- B) -,-	-,-			811 77
A) 200.000,00 B) -,-	200.000,00	516.108,78		812 77
A) 12.000.000,00 B) 2.012.359,88	14.012.359,88 Saldo	2.515.070,00 2.515.070,00	-,-	
A) 200.000,00 B) 1.217.613,47	1.417.613,47	792.711,27		428 80
A) 100.000,00 B) -,-	100.000,00		27.910,00	459 80
A) 900.000,00 B) -,-	900.000,00		27.604,77	547 80

Zentralrechnung 2016

15 07 Universität München

Titel	Zweckbestimmung	A) Istergebnis B) verbliebener Rest €	Gesamtist (Spalte 3A + 3B) €
1	2	3	4
812 80	Erwerb von Geräten, Ausstattungs- und Ausrüstungsgegenständen	A) -,-- B) -,--	-,--
	Summe der Titelgruppe	A) 1.095.826,77 B) 2.058.983,20	3.154.809,97
	81 Ausgaben zur Durchführung von Forschungs- und Entwicklungsaufträgen staatlicher Dienststellen außerhalb des Hochschulbereichs <i>Titel der TG gegenseitig deckungsfähig und übertragbar. Die Ausgabebefugnis bemisst sich nach den aus anderen Kapiteln und Einzelplänen bereitgestellten Mitteln.</i>		
428 81	Entgelte der Arbeitnehmer	A) 964.709,44 B) -74.398,36	890.311,08
459 81	Sonstige Personalausgaben	A) 13.646,39 B) -,--	13.646,39
547 81	Sächliche Verwaltungsausgaben	A) 395.985,46 B) -,--	395.985,46
811 81	Erwerb von Dienstfahrzeugen	A) -,-- B) -,--	-,--
812 81	Erwerb von Geräten, Ausstattungs- und Ausrüstungsgegenständen im Inland	A) -5.246,73 B) -,--	-5.246,73
	Summe der Titelgruppe	A) 1.369.094,56 B) -74.398,36	1.294.696,20
	91 Ausgaben für Sonderforschungsbereiche <i>Titel der TG gegenseitig deckungsfähig und übertragbar. Die Ausgabebefugnis erhöht oder vermindert sich um die Mehr- oder Mindereinnahme bei TG 91 (Einnahmen).</i>		
428 91	Entgelte der Arbeitnehmer	A) 10.232.328,40 B) 16.714.206,29	26.946.534,69
459 91	Sonstige Personalausgaben	A) 12.555,67 B) -,--	12.555,67
547 91	Sächliche Verwaltungsausgaben	A) 6.438.196,18 B) -,--	6.438.196,18
811 91	Erwerb von Dienstfahrzeugen	A) -,-- B) -,--	-,--
812 91	Erwerb von Geräten, Ausstattungs- und Ausrüstungsgegenständen im Inland	A) 353.105,09 B) -,--	353.105,09
	Summe der Titelgruppe	A) 17.036.185,34 B) 16.714.206,29	33.750.391,63

Zentralrechnung 2016

15 07

A) Haushaltsbetrag B) Vorjahresrest	Gesamtsoll (Spalte 5A + 5B) €	Gesamtist gegenüber dem Gesamtsoll		Titel
		mehr €	weniger €	
5	6	7	8	9
A) -,- B) -,-	-,-			812 80
A) 1.200.000,00 B) 1.217.613,47	2.417.613,47 Saldo	792.711,27 737.196,50	55.514,77	
A) -,- B) -,-	-,-	890.311,08		428 81
A) -,- B) -,-	-,-	13.646,39		459 81
A) -,- B) -52.213,56	-52.213,56	448.199,02		547 81
A) -,- B) -,-	-,-			811 81
A) -,- B) -,-	-,-		5.246,73	812 81
A) -,- B) -52.213,56	-52.213,56 Saldo	1.352.156,49 1.346.909,76	5.246,73	
A) 9.180.000,00 B) 16.114.335,89	25.294.335,89	1.652.198,80		428 91
A) -,- B) -,-	-,-	12.555,67		459 91
A) 5.500.000,00 B) -,-	5.500.000,00	938.196,18		547 91
A) -,- B) -,-	-,-			811 91
A) 320.000,00 B) -,-	320.000,00	33.105,09		812 91
A) 15.000.000,00 B) 16.114.335,89	31.114.335,89 Saldo	2.636.055,74 2.636.055,74	-,-	

Zentralrechnung 2016

15 07 Universität München

Titel	Zweckbestimmung	A) Istergebnis B) verbliebener Rest €	Gesamtist (Spalte 3A + 3B) €
1	2	3	4
	92 Ausgaben aus Zuschüssen der DFG ohne Sonderforschungsbereiche <i>Titel der TG gegenseitig deckungsfähig und übertragbar. Die Ausgabebefugnis erhöht oder vermindert sich um die Mehr- oder Mindereinnahme bei TG 92 (Einnahmen).</i>		
422 92	Bezüge der planmäßigen Beamten und Professoren	A) 62.648,57 B) --,--	62.648,57
428 92	Entgelte der Arbeitnehmer	A) 28.137.286,26 B) 9.772.254,16	37.909.540,42
459 92	Sonstige Personalausgaben	A) 2.433,17 B) --,--	2.433,17
547 92	Sächliche Verwaltungsausgaben	A) 7.456.143,60 B) --,--	7.456.143,60
812 92	Erwerb von Geräten, Ausstattungs- und Ausrüstungsgegenständen im Inland	A) 50.594,61 B) --,--	50.594,61
	Summe der Titelgruppe	A) 35.709.106,21 B) 9.772.254,16	45.481.360,37
	93 Ausgaben aus Zuschüssen der Europäischen Union <i>Titel der TG gegenseitig deckungsfähig und übertragbar. Die Ausgabebefugnis erhöht oder vermindert sich um die Mehr- oder Mindereinnahme bei TG 93 (Einnahmen).</i>		
428 93	Entgelte der Arbeitnehmer	A) 11.193.581,59 B) 15.181.078,01	26.374.659,60
459 93	Sonstige Personalausgaben	A) 656.626,48 B) --,--	656.626,48
514 93	Haltung von Dienstfahrzeugen	A) --,-- B) --,--	--,--
547 93	Sächliche Verwaltungsausgaben	A) 5.185.488,01 B) --,--	5.185.488,01
812 93	Erwerb von Geräten, Ausstattungs- und Ausrüstungsgegenständen im Inland	A) 686.976,81 B) --,--	686.976,81
	Summe der Titelgruppe	A) 17.722.672,89 B) 15.181.078,01	32.903.750,90
	94 Ausgaben aus Zuschüssen von Sonstigen für Stiftungsstellen <i>Titel der TG gegenseitig deckungsfähig und übertragbar. Die Ausgabebefugnis bemisst sich nach der Isteinnahme bei TG 94 (Einnahmen).</i>		
422 94	Bezüge der planmäßigen Beamten und Professoren	A) 1.193.923,83 B) 295.799,53	1.489.723,36
428 94	Entgelte der Arbeitnehmer	A) 541.606,26 B) --,--	541.606,26

Zentralrechnung 2016

15 07

A) Haushaltsbetrag B) Vorjahresrest	Gesamtsoll (Spalte 5A + 5B) €	Gesamtist gegenüber dem Gesamtsoll		Titel
		€ mehr	€ weniger	
5	6	7	8	9
A) -,- B) -,-	-,-	62.648,57		422 92
A) 20.600.000,00 B) 8.598.811,06	29.198.811,06	8.710.729,36		428 92
A) -,- B) -,-	-,-	2.433,17		459 92
A) 8.400.000,00 B) -,-	8.400.000,00		943.856,40	547 92
A) 100.000,00 B) -,-	100.000,00		49.405,39	812 92
A) 29.100.000,00 B) 8.598.811,06	37.698.811,06	8.775.811,10	993.261,79	
	Saldo	7.782.549,31		
A) 6.200.000,00 B) 15.132.213,51	21.332.213,51	5.042.446,09		428 93
A) 100.000,00 B) -,-	100.000,00	556.626,48		459 93
A) -,- B) -,-	-,-			514 93
A) 4.700.000,00 B) -,-	4.700.000,00	485.488,01		547 93
A) 1.000.000,00 B) -,-	1.000.000,00		313.023,19	812 93
A) 12.000.000,00 B) 15.132.213,51	27.132.213,51	6.084.560,58	313.023,19	
	Saldo	5.771.537,39		
A) -,- B) 176.505,24	176.505,24	1.313.218,12		422 94
A) -,- B) -,-	-,-	541.606,26		428 94

Zentralrechnung 2016

15 07 Universität München

Titel	Zweckbestimmung	A) Istergebnis B) verbliebener Rest €	Gesamtist (Spalte 3A + 3B) €
1	2	3	4
429 94	Forschungs- und Lehrzulage	A) -,-- B) -,--	-,--
459 94	Sonstige Personalausgaben	A) 233.399,76 B) -,--	233.399,76
547 94	Sächliche Verwaltungsausgaben	A) 57.180,57 B) -,--	57.180,57
701 94	Kleine Neu-, Um- und Erweiterungsbauten	A) -,-- B) -,--	-,--
812 94	Erwerb von Geräten, Ausstattungs- und Ausrüstungsgegenständen	A) -,-- B) -,--	-,--
	Summe der Titelgruppe	A) 2.026.110,42 B) 295.799,53	2.321.909,95
	95 Ausgaben aus Zuschüssen der DFG für die Exzellenzinitiative <i>Titel der TG gegenseitig deckungsfähig und übertragbar. Die Ausgabebefugnis bemisst sich nach der Isteinnahme bei TG 95 (Einnahmen).</i>		
422 95	Bezüge der planmäßigen Beamten und Professoren	A) 254.515,47 B) 12.952.682,81	13.207.198,28
428 95	Entgelte der Arbeitnehmer	A) 19.694.266,59 B) -,--	19.694.266,59
459 95	Sonstige Personalausgaben	A) 581.717,93 B) -,--	581.717,93
547 95	Sächliche Verwaltungsausgaben	A) 10.730.099,40 B) -,--	10.730.099,40
681 95	Stipendien	A) 1.781.091,50 B) -,--	1.781.091,50
701 95	Kleine Neu-, Um- und Erweiterungsbauten	A) 156.920,12 B) -,--	156.920,12
812 95	Erwerb von Geräten, Ausstattungs- und Ausrüstungsgegenständen	A) 3.352.090,90 B) -,--	3.352.090,90
	Summe der Titelgruppe	A) 36.550.701,91 B) 12.952.682,81	49.503.384,72
	96 Ausgaben zur Verbesserung der Studienbedingungen <i>Titel der TG gegenseitig deckungsfähig und übertragbar. Die Ausgabebefugnis erhöht oder vermindert sich um die Mehr- oder Mindereinnahme bei TG 96 (Einnahmen).</i>		
422 96	Bezüge der planmäßigen Beamten und Professoren	A) 1.349.734,41 B) 3.606.981,88	4.956.716,29
428 96	Entgelte der Arbeitnehmer	A) 6.027.451,86 B) -,--	6.027.451,86
459 96	Sonstige Personalausgaben	A) 13.385.478,52 B) -,--	13.385.478,52

Zentralrechnung 2016

15 07

A) Haushaltsbetrag B) Vorjahresrest	Gesamtsoll (Spalte 5A + 5B)	Gesamtist gegenüber dem Gesamtsoll		Titel
		mehr	weniger	
€	€	€	€	
5	6	7	8	9
A) -,- B) -,-	-,-			429 94
A) -,- B) -,-	-,-	233.399,76		459 94
A) -,- B) -,-	-,-	57.180,57		547 94
A) -,- B) -,-	-,-			701 94
A) -,- B) -,-	-,-			812 94
A) -,- B) 176.505,24	176.505,24	2.145.404,71	-,-	
	Saldo	2.145.404,71		
A) -,- B) 21.404.470,95	21.404.470,95		8.197.272,67	422 95
A) -,- B) -,-	-,-	19.694.266,59		428 95
A) -,- B) -,-	-,-	581.717,93		459 95
A) -,- B) -,-	-,-	10.730.099,40		547 95
A) -,- B) -,-	-,-	1.781.091,50		681 95
A) -,- B) -,-	-,-	156.920,12		701 95
A) -,- B) -,-	-,-	3.352.090,90		812 95
A) -,- B) 21.404.470,95	21.404.470,95	36.296.186,44	8.197.272,67	
	Saldo	28.098.913,77		
A) -,- B) 3.864.053,52	3.864.053,52	1.092.662,77		422 96
A) -,- B) -,-	-,-	6.027.451,86		428 96
A) -,- B) -,-	-,-	13.385.478,52		459 96

Zentralrechnung 2016

15 07 Universität München

Titel	Zweckbestimmung	A) Istergebnis B) verbliebener Rest €	Gesamtist (Spalte 3A + 3B) €
1	2	3	4
547 96	Sächliche Verwaltungsausgaben	A) 9.340.637,48 B) --,--	9.340.637,48
701 96	Kleine Neu-, Um- und Erweiterungsbauten	A) --,-- B) --,--	--,--
812 96	Erwerb von Geräten, Ausstattungs- und Ausrüstungsgegenständen	A) 1.348.269,37 B) --,--	1.348.269,37
Summe der Titelgruppe		A) 31.451.571,64 B) 3.606.981,88	35.058.553,52
99 Kosten der Datenverarbeitung <i>Titel der TG gegenseitig deckungsfähig und übertragbar. Vgl. Vermerk zu TG 73 (Ausgaben).</i>			
428 99	Entgelte für sonstige Hilfsleistungen durch Arbeitnehmer	A) -2.666,30 B) --,--	-2.666,30
511 99	Ausstattungs- und Ausrüstungsgegenstände, Kommunikation, Bücher und Zeitschriften sowie sonstige Gebrauchsgegenstände und Nebenkosten	A) --,-- B) --,--	--,--
547 99	Sonstige sächliche Verwaltungsausgaben	A) --,-- B) --,--	--,--
815 99	Erwerb von elektronischen Datenverarbeitungsanlagen, Ausstattungs- und Ausrüstungsgegenständen sowie von Software	A) 2.713.127,55 B) --,--	2.713.127,55
Summe der Titelgruppe		A) 2.710.461,25 B) --,--	2.710.461,25
Gesamtausgaben		A) 591.399.783,84 B) 115.456.359,57	706.856.143,41

Zentralrechnung 2016

15 07

A) Haushaltsbetrag B) Vorjahresrest	Gesamtsoll (Spalte 5A + 5B) €	Gesamtist gegenüber dem Gesamtsoll		Titel
		mehr €	weniger €	
5	6	7	8	9
A) -,- B) -,-	-,-	9.340.637,48		547 96
A) -,- B) -,-	-,-			701 96
A) -,- B) -,-	-,-	1.348.269,37		812 96
A) -,- B) 3.864.053,52	3.864.053,52	31.194.500,00	-,-	
	Saldo	31.194.500,00		
A) 230.500,00 B) 325.771,41	556.271,41		558.937,71	428 99
A) 320.400,00 B) -,-	320.400,00		320.400,00	511 99
A) 215.500,00 B) -,-	215.500,00		215.500,00	547 99
A) 288.100,00 B) -,-	288.100,00	2.425.027,55		815 99
A) 1.054.500,00 B) 325.771,41	1.380.271,41	2.425.027,55	1.094.837,71	
	Saldo	1.330.189,84		
A) 480.059.500,00 B) 117.252.401,04	597.311.901,04	167.807.762,02	58.263.519,65	
	Saldo	109.544.242,37		

Zentralrechnung 2016

15 07 Universität München

Titel	Zweckbestimmung	A) Istergebnis B) verbliebener Rest €	Gesamtist (Spalte 3A + 3B) €
1	2	3	4
	Abschluss		
	Verwaltungseinnahmen, Einnahmen aus Schuldendienst u. dgl.	A) 22.055.579,37 B) --,--	22.055.579,37
	Einnahmen aus Zuweisungen und Zuschüssen mit Ausnahme für Investitionen	A) 155.263.883,70 B) --,--	155.263.883,70
	Einnahmen aus Schuldenaufnahmen, aus Zuweisungen und Zuschüssen für Investitionen, besondere Finanzierungseinnahmen	A) 2.593.024,12 B) --,--	2.593.024,12
	Gesamteinnahmen	A) 179.912.487,19 B) --,--	179.912.487,19
	Personalausgaben	A) 376.810.896,38 B) 103.127.824,66	479.938.721,04
	Sächliche Verwaltungsausgaben	A) 149.896.417,92 B) 4.889.526,35	154.785.944,27
	Ausgaben für Zuweisungen und Zuschüsse mit Ausnahme für Investitionen	A) 1.998.474,78 B) 4.163,85	2.002.638,63
	Baumaßnahmen	A) 41.544.923,02 B) 4.142.030,16	45.686.953,18
	Sonstige Sachinvestitionen	A) 21.149.071,74 B) 3.292.814,55	24.441.886,29
	Gesamtausgaben	A) 591.399.783,84 B) 115.456.359,57	706.856.143,41
	- Zuschuss / + Überschuss	A) -411.487.296,65 B) -115.456.359,57	-526.943.656,22

Zentralrechnung 2016

15 07

A) Haushaltsbetrag		Gesamtsoll (Spalte 5A + 5B) €	Gesamtist gegenüber dem Gesamtsoll		Titel																																																																															
B) Vorjahresrest €			mehr €	weniger €																																																																																
5		6	7	8	9																																																																															
A)	16.685.400,00	16.685.400,00	5.934.689,63	564.510,26																																																																																
B)	-,--					A)	98.930.000,00	98.930.000,00	58.614.015,13	2.280.131,43		B)	-,--	A)	2.920.000,00	2.920.000,00	2.603.023,86	2.929.999,74		B)	-,--	A)	118.535.400,00	118.535.400,00 Saldo	67.151.728,62	5.774.641,43		B)	-,--	61.377.087,19	A)	330.641.100,00	437.465.679,99	79.869.101,72	37.396.060,67		B)	106.824.579,99	A)	103.834.200,00	110.279.476,35	55.934.141,07	11.427.673,15		B)	6.445.276,35	A)	215.200,00	215.200,00	1.800.958,63	13.520,00		B)	-,--	A)	35.147.800,00	38.111.943,51	15.420.172,48	7.845.162,81		B)	2.964.143,51	A)	10.221.200,00	11.239.601,19	14.783.388,12	1.581.103,02		B)	1.018.401,19	A)	480.059.500,00	597.311.901,04 Saldo	167.807.762,02	58.263.519,65		B)	117.252.401,04	109.544.242,37	A)	-361.524.100,00	-478.776.501,04 Saldo	-100.656.033,40	-52.488.878,22
A)	98.930.000,00	98.930.000,00	58.614.015,13	2.280.131,43																																																																																
B)	-,--					A)	2.920.000,00	2.920.000,00	2.603.023,86	2.929.999,74		B)	-,--	A)	118.535.400,00	118.535.400,00 Saldo	67.151.728,62	5.774.641,43		B)	-,--	61.377.087,19	A)	330.641.100,00	437.465.679,99	79.869.101,72	37.396.060,67		B)	106.824.579,99	A)	103.834.200,00	110.279.476,35	55.934.141,07	11.427.673,15		B)	6.445.276,35	A)	215.200,00	215.200,00	1.800.958,63	13.520,00		B)	-,--	A)	35.147.800,00	38.111.943,51	15.420.172,48	7.845.162,81		B)	2.964.143,51	A)	10.221.200,00	11.239.601,19	14.783.388,12	1.581.103,02		B)	1.018.401,19	A)	480.059.500,00	597.311.901,04 Saldo	167.807.762,02	58.263.519,65		B)	117.252.401,04	109.544.242,37	A)	-361.524.100,00	-478.776.501,04 Saldo	-100.656.033,40	-52.488.878,22		B)	-117.252.401,04	-48.167.155,18				
A)	2.920.000,00	2.920.000,00	2.603.023,86	2.929.999,74																																																																																
B)	-,--					A)	118.535.400,00	118.535.400,00 Saldo	67.151.728,62	5.774.641,43		B)	-,--	61.377.087,19	A)	330.641.100,00	437.465.679,99	79.869.101,72	37.396.060,67		B)	106.824.579,99	A)	103.834.200,00	110.279.476,35	55.934.141,07	11.427.673,15		B)	6.445.276,35	A)	215.200,00	215.200,00	1.800.958,63	13.520,00		B)	-,--	A)	35.147.800,00	38.111.943,51	15.420.172,48	7.845.162,81		B)	2.964.143,51	A)	10.221.200,00	11.239.601,19	14.783.388,12	1.581.103,02		B)	1.018.401,19	A)	480.059.500,00	597.311.901,04 Saldo	167.807.762,02	58.263.519,65		B)	117.252.401,04	109.544.242,37	A)	-361.524.100,00	-478.776.501,04 Saldo	-100.656.033,40	-52.488.878,22		B)	-117.252.401,04	-48.167.155,18												
A)	118.535.400,00	118.535.400,00 Saldo	67.151.728,62	5.774.641,43																																																																																
B)	-,--		61.377.087,19			A)	330.641.100,00	437.465.679,99	79.869.101,72	37.396.060,67		B)	106.824.579,99	A)	103.834.200,00	110.279.476,35	55.934.141,07	11.427.673,15		B)	6.445.276,35	A)	215.200,00	215.200,00	1.800.958,63	13.520,00		B)	-,--	A)	35.147.800,00	38.111.943,51	15.420.172,48	7.845.162,81		B)	2.964.143,51	A)	10.221.200,00	11.239.601,19	14.783.388,12	1.581.103,02		B)	1.018.401,19	A)	480.059.500,00	597.311.901,04 Saldo	167.807.762,02	58.263.519,65		B)	117.252.401,04	109.544.242,37	A)	-361.524.100,00	-478.776.501,04 Saldo	-100.656.033,40	-52.488.878,22		B)	-117.252.401,04	-48.167.155,18																					
A)	330.641.100,00	437.465.679,99	79.869.101,72	37.396.060,67																																																																																
B)	106.824.579,99					A)	103.834.200,00	110.279.476,35	55.934.141,07	11.427.673,15		B)	6.445.276,35	A)	215.200,00	215.200,00	1.800.958,63	13.520,00		B)	-,--	A)	35.147.800,00	38.111.943,51	15.420.172,48	7.845.162,81		B)	2.964.143,51	A)	10.221.200,00	11.239.601,19	14.783.388,12	1.581.103,02		B)	1.018.401,19	A)	480.059.500,00	597.311.901,04 Saldo	167.807.762,02	58.263.519,65		B)	117.252.401,04	109.544.242,37	A)	-361.524.100,00	-478.776.501,04 Saldo	-100.656.033,40	-52.488.878,22		B)	-117.252.401,04	-48.167.155,18																													
A)	103.834.200,00	110.279.476,35	55.934.141,07	11.427.673,15																																																																																
B)	6.445.276,35					A)	215.200,00	215.200,00	1.800.958,63	13.520,00		B)	-,--	A)	35.147.800,00	38.111.943,51	15.420.172,48	7.845.162,81		B)	2.964.143,51	A)	10.221.200,00	11.239.601,19	14.783.388,12	1.581.103,02		B)	1.018.401,19	A)	480.059.500,00	597.311.901,04 Saldo	167.807.762,02	58.263.519,65		B)	117.252.401,04	109.544.242,37	A)	-361.524.100,00	-478.776.501,04 Saldo	-100.656.033,40	-52.488.878,22		B)	-117.252.401,04	-48.167.155,18																																					
A)	215.200,00	215.200,00	1.800.958,63	13.520,00																																																																																
B)	-,--					A)	35.147.800,00	38.111.943,51	15.420.172,48	7.845.162,81		B)	2.964.143,51	A)	10.221.200,00	11.239.601,19	14.783.388,12	1.581.103,02		B)	1.018.401,19	A)	480.059.500,00	597.311.901,04 Saldo	167.807.762,02	58.263.519,65		B)	117.252.401,04	109.544.242,37	A)	-361.524.100,00	-478.776.501,04 Saldo	-100.656.033,40	-52.488.878,22		B)	-117.252.401,04	-48.167.155,18																																													
A)	35.147.800,00	38.111.943,51	15.420.172,48	7.845.162,81																																																																																
B)	2.964.143,51					A)	10.221.200,00	11.239.601,19	14.783.388,12	1.581.103,02		B)	1.018.401,19	A)	480.059.500,00	597.311.901,04 Saldo	167.807.762,02	58.263.519,65		B)	117.252.401,04	109.544.242,37	A)	-361.524.100,00	-478.776.501,04 Saldo	-100.656.033,40	-52.488.878,22		B)	-117.252.401,04	-48.167.155,18																																																					
A)	10.221.200,00	11.239.601,19	14.783.388,12	1.581.103,02																																																																																
B)	1.018.401,19					A)	480.059.500,00	597.311.901,04 Saldo	167.807.762,02	58.263.519,65		B)	117.252.401,04	109.544.242,37	A)	-361.524.100,00	-478.776.501,04 Saldo	-100.656.033,40	-52.488.878,22		B)	-117.252.401,04	-48.167.155,18																																																													
A)	480.059.500,00	597.311.901,04 Saldo	167.807.762,02	58.263.519,65																																																																																
B)	117.252.401,04		109.544.242,37			A)	-361.524.100,00	-478.776.501,04 Saldo	-100.656.033,40	-52.488.878,22		B)	-117.252.401,04	-48.167.155,18																																																																						
A)	-361.524.100,00	-478.776.501,04 Saldo	-100.656.033,40	-52.488.878,22																																																																																
B)	-117.252.401,04		-48.167.155,18																																																																																	

Zentralrechnung 2016

15 08 Klinikum der Universität München

Titel	Zweckbestimmung	A) Istergebnis B) verbliebener Rest €	Gesamtist (Spalte 3A + 3B) €
1	2	3	4
Einnahmen			
Einnahmen aus Schuldenaufnahmen, aus Zuweisungen und Zuschüssen für Investitionen, besondere Finanzierungseinnahmen			
331 01	Erstattung vom Bund für Neubeschaffungen <i>Vgl. Vermerk zu Tit. 891 01.</i>	A) 5.543.627,70 B) --,--	5.543.627,70
331 04	Erstattung vom Bund zur Beschaffung von Großgeräten <i>Vgl. Vermerk zu Tit. 891 01.</i>	A) 1.297.930,30 B) --,--	1.297.930,30
342 01	Zuschüsse Dritter für die Errichtung eines Kinderpalliativzentrums am Standort Großhadern <i>Vgl. Vermerk bei 15 08/717 30 - Anlage S -.</i>	A) 2.678.463,96 B) --,--	2.678.463,96
Gesamteinnahmen		A) 9.520.021,96 B) --,--	9.520.021,96
Ausgaben			
Ausgaben für Zuweisungen und Zuschüsse mit Ausnahme für Investitionen			
682 01	Zuschuss für laufende Zwecke in Lehre und Forschung sowie für sonstige Trägeraufgaben <i>Zu Tit. 682 01, 891 01, 891 02 der Kap. 15 08, 15 13, 15 18, 15 20, 15 22 und 15 30 sowie Tit. 686 01, 686 02, 893 02 des Kap. 15 22. Die Mittel sind gegenseitig deckungsfähig und übertragbar. Die in den Erläuterungen ausgebrachten Vorbemerkungen zu den Wirtschaftsplänen sind verbindlich.</i>	A) 144.436.016,60 B) 27.671.702,26	172.107.718,86
Baumaßnahmen			
710 01	Gesamtplanung für das Klinikum Innenstadt	A) --,-- B) --,--	--,--
710 05	Beschaffung von Großgeräten	A) 1.008.445,86 B) 1.491.554,14	2.500.000,00
710 25	Sanierung der Abwasserleitungen im gesamten Bereich des Klinikums Innenstadt	A) 39.700,76 B) --,--	39.700,76
710 27	Institut für Anaesthesiologie, Erneuerung von Patientenüberwachungsanlagen, Narkose- und Beatmungsgeräten	A) 127.069,01 B) --,--	127.069,01
711 01	Umbaumaßnahmen im Gebäude Nußbaumstr. 5 zur Unterbringung klinischer Nutzung und von Büroräumen für die Verwaltung - Planung -	A) 5.870,82 B) --,--	5.870,82
711 41	Konzentrierung der am Standort Innenstadt verbleibenden klinischen Nutzungen im Flächenbestand des Ziemssenareals - Planung -	A) --,-- B) --,--	--,--

Zentralrechnung 2016

15 08

A) Haushaltsbetrag		Gesamtsoll (Spalte 5A + 5B) €	Gesamtist gegenüber dem Gesamtsoll		Titel
B) Vorjahresrest €			mehr €	weniger €	
5		6	7	8	9
A)	-,-				331 01
B)	-,-	-,-	5.543.627,70		
A)	-,-				331 04
B)	-,-	-,-	1.297.930,30		
A)	-,-				342 01
B)	-,-	-,-	2.678.463,96		
A)	-,-				
B)	-,-	-,-	9.520.021,96	-,-	
		Saldo	9.520.021,96		
A)	159.295.100,00				682 01
B)	24.671.701,26	183.966.801,26		11.859.082,40	
A)	-,-				710 01
B)	-,-	-,-			
A)	2.500.000,00				710 05
B)	-,-	2.500.000,00			
A)	-,-				710 25
B)	-,-	-,-	39.700,76		
A)	-,-				710 27
B)	-,-	-,-	127.069,01		
A)	800.000,00				711 01
B)	300.000,00	1.100.000,00		1.094.129,18	
A)	-,-				711 41
B)	-,-	-,-			

Zentralrechnung 2016

15 08 Klinikum der Universität München

Titel	Zweckbestimmung	A) Istergebnis B) verbliebener Rest €	Gesamtist (Spalte 3A + 3B) €
1	2	3	4
712 04	Anpassungsmaßnahmen für die Kinderklinik - Planung -	A) -,-- B) -,--	-,--
712 33	Psychiatrische Klinik, Nußbaumstraße 7: 3. Bauabschnitt, Abriss des Ostflügels und Errichtung eines Neubaus für die Kinder- und Jugendpsychiatrie	A) 23.046,07 B) -,--	23.046,07
713 32	Zahnklinik Goethestraße 70 Erweiterung und Sanierung des Altbaues, 2. Bauabschnitt	A) -,-- B) -,--	-,--
713 53	I. Frauenklinik, Maistraße 11 Umbau und Sanierung, 2. Bauabschnitt - Planung -	A) -,-- B) -,--	-,--
714 02	Augenklinik Mathildenstr. 8, Umbau und Sanierung, 2. Bauabschnitt - Planung -	A) -,-- B) -,--	-,--
717 03	Gesamtplanung der Universität München für den Bereich Großhadern/Martinsried	A) 328.006,01 B) -,--	328.006,01
717 04	Informations- und Kommunikationstechnik für den Gesamtbereich des Klinikums - z. T. Planung -	A) 904.744,79 B) -,--	904.744,79
717 09	Sanierung der Abwasserleitungen im gesamten Bereich des Klinikums Großhadern	A) 351.318,22 B) -,--	351.318,22
717 11	Erneuerung der Großkälteanlage	A) 883,58 B) -,--	883,58
717 12	Anbindung und Erschließung des Neuen Hauner - Planung -	A) -,-- B) -,--	-,--
717 17	Errichtung eines Neubaus für das Mutter-Kind-Zentrum (das neue Hauner) - Planung -	A) 2.389.475,00 B) -,--	2.389.475,00
717 20	Neubau des zentralen OP-Bereichs	A) 847.970,70 B) -,--	847.970,70
717 21	Sanierung der Apotheke - Planung -	A) -,-- B) -,--	-,--
717 23	Baugebundene Medizintechnik im OP-Zentrum	A) 15.008,93 B) -,--	15.008,93
717 24	Modernisierung des Bettenhauses, 1. Bauabschnitt, 1. Teilbaumaßnahme: Anbindung an das OPZ - z. T. Planung -	A) 122.057,43 B) -,--	122.057,43
717 30	Errichtung eines Kinderpalliativzentrums am Standort Großhadern <i>Die Ausgabebefugnis bemisst sich nach den Isteinnahmen bei 15 08/342 01.</i>	A) 2.627.115,89 B) -,--	2.627.115,89
717 33	Institut für Klinische Radiologie, Ersatzbeschaffung eines Magnetresonanztomographiegerätes	A) 1.471,44 B) -,--	1.471,44
717 34	Umbau, Sanierung und Erweiterung der Fernwärme- und Dampfversorgung am Standort Großhadern	A) 546.089,82 B) -,--	546.089,82

Zentralrechnung 2016

15 08

A) Haushaltsbetrag		Gesamtsoll (Spalte 5A + 5B) €	Gesamtist gegenüber dem Gesamtsoll		Titel
B) Vorjahresrest €			mehr €	weniger €	
5		6	7	8	9
A)	-,-				712 04
B)	-,-	-,-			
A)	-,-				712 33
B)	-,-	-,-	23.046,07		
A)	-,-				713 32
B)	-,-	-,-			
A)	-,-				713 53
B)	-,-	-,-			
A)	-,-				714 02
B)	-,-	-,-			
A)	-,-				717 03
B)	-,-	-,-	328.006,01		
A)	1.500.000,00				717 04
B)	-,-	1.500.000,00		595.255,21	
A)	-,-				717 09
B)	750.134,97	750.134,97		398.816,75	
A)	-,-				717 11
B)	-,-	-,-	883,58		
A)	500.000,00				717 12
B)	-,-	500.000,00		500.000,00	
A)	7.000.000,00				717 17
B)	-,-	7.000.000,00		4.610.525,00	
A)	2.000.000,00				717 20
B)	2.303.006,53	4.303.006,53		3.455.035,83	
A)	-,-				717 21
B)	-,-	-,-			
A)	-,-				717 23
B)	1.014.996,62	1.014.996,62		999.987,69	
A)	-,-				717 24
B)	2.223.143,72	2.223.143,72		2.101.086,29	
A)	-,-				717 30
B)	-,-	-,-	2.627.115,89		
A)	-,-				717 33
B)	-,-	-,-	1.471,44		
A)	2.000.000,00				717 34
B)	-,-	2.000.000,00		1.453.910,18	

Zentralrechnung 2016

15 08 Klinikum der Universität München

Titel	Zweckbestimmung	A) Istergebnis B) verbliebener Rest €	Gesamtist (Spalte 3A + 3B) €
1	2	3	4
717 35	Errichtung eines Forschungsgebäudes für das Zentrum für Translationale Forschung am Klinikum der Universität München, Standort Großhadern - Planung -	A) -,-- B) -,--	-,--
718 01	Errichtung eines Neubaus zur Erforschung der vaskulären Demenz	A) 1.230.677,03 B) -,--	1.230.677,03
718 11	Behebung von Brandschutzmängeln Gesamtgebäude Großhadern - z. T. Planung -	A) 2.496.772,91 B) -,--	2.496.772,91
718 61	Sanierung des Speiseversorgungssystems und Anpassung zur Versorgung beider Standorte des Klinikums	A) -,-- B) -,--	-,--
718 63	Erneuerung der Notstromersatzanlage	A) 287,02 B) -,--	287,02
718 66	Sanierung der Aufzugsanlagen	A) 617.293,84 B) 1.000.000,00	1.617.293,84
719 14	Abteilung für Transfusionsmedizin in der Medizinischen Klinik und Poliklinik III, Umbau und Sanierung - Planung -	A) -,-- B) -,--	-,--
719 15	Sanierung der Intensivstationen F 2, G 5, H 2, H 3 A + B und Umbau einer Normalstation zu einer Intensivstation - Planung -	A) -,-- B) -,--	-,--
Investitionsförderungsmaßnahmen			
891 01	Zuschuss für Investitionen <i>Zu Tit. 891 01 der Kap. 15 08, 15 13, 15 18, 15 20 und 15 22: Die Ausgabebefugnis erhöht sich um die Isteinnahme bei 331 01 und 331 04. Vgl. Vermerke bei 682 01 und zu 15 06 TG 99.</i>	A) 24.418.265,34 B) 3.476.970,20	27.895.235,54
891 02	Zuschuss für Bauinvestitionen bis 5 Mio. € <i>Vgl. Vermerk bei 682 01.</i>	A) 18.858.042,00 B) 2.699.094,00	21.557.136,00
891 03	Zuschuss für Bauinvestitionen über 5 Mio. € gem. Art. 5 Abs. 4 Sätze 2 und 3 BayUniklinG <i>Einseitig deckungsfähig zu Lasten 15 06/748 35 (Anlage S). Vgl. Vermerk bei 15 06/748 35.</i>	A) 2.000.000,00 B) -,--	2.000.000,00
Gesamtausgaben		A) 203.395.629,07 B) 36.339.320,60	239.734.949,67

Zentralrechnung 2016

15 08

A) Haushaltsbetrag		Gesamtsoll (Spalte 5A + 5B) €	Gesamtist gegenüber dem Gesamtsoll		Titel
B) Vorjahresrest €			mehr €	weniger €	
5		6	7	8	9
A)	-,-				717 35
B)	-,-	-,-			
A)	-,-				718 01
B)	804.485,35	804.485,35	426.191,68		
A)	15.000.000,00				718 11
B)	-,-	15.000.000,00		12.503.227,09	
A)	-,-				718 61
B)	-,-	-,-			
A)	-,-				718 63
B)	-,-	-,-	287,02		
A)	2.500.000,00				718 66
B)	-,-	2.500.000,00		882.706,16	
A)	-,-				719 14
B)	-,-	-,-			
A)	-,-				719 15
B)	-,-	-,-			
A)	17.250.200,00				891 01
B)	5.528.497,54	22.778.697,54	5.116.538,00		
A)	19.242.900,00				891 02
B)	2.314.236,00	21.557.136,00			
A)	-,-				891 03
B)	-,-	-,-	2.000.000,00		
A)	229.588.200,00				
B)	39.910.201,99	269.498.401,99	10.690.309,46	40.453.761,78	
		Saldo		29.763.452,32	

Zentralrechnung 2016

15 08 Klinikum der Universität München

Titel	Zweckbestimmung	A) Istergebnis B) verbliebener Rest €	Gesamtist (Spalte 3A + 3B) €
1	2	3	4
	Abschluss		
	Einnahmen aus Schuldenaufnahmen, aus Zuweisungen und Zuschüssen für Investitionen, besondere Finanzierungseinnahmen	A) 9.520.021,96 B) --,--	9.520.021,96
	Gesamteinnahmen	A) 9.520.021,96 B) --,--	9.520.021,96
	Ausgaben für Zuweisungen und Zuschüsse mit Ausnahme für Investitionen	A) 144.436.016,60 B) 27.671.702,26	172.107.718,86
	Baumaßnahmen	A) 13.683.305,13 B) 2.491.554,14	16.174.859,27
	Investitionsförderungsmaßnahmen	A) 45.276.307,34 B) 6.176.064,20	51.452.371,54
	Gesamtausgaben	A) 203.395.629,07 B) 36.339.320,60	239.734.949,67
	- Zuschuss / + Überschuss	A) -193.875.607,11 B) -36.339.320,60	-230.214.927,71

Zentralrechnung 2016

15 08

A) Haushaltsbetrag B) Vorjahresrest	Gesamtsoll (Spalte 5A + 5B) €	Gesamtist gegenüber dem Gesamtsoll		Titel
		mehr €	weniger €	
5	6	7	8	9
A) -,- B) -,-	-,-	9.520.021,96	-,-	
A) -,- B) -,-	-,-	9.520.021,96	-,-	
	Saldo	9.520.021,96		
A) 159.295.100,00 B) 24.671.701,26	183.966.801,26	-,-	11.859.082,40	
A) 33.800.000,00 B) 7.395.767,19	41.195.767,19	3.573.771,46	28.594.679,38	
A) 36.493.100,00 B) 7.842.733,54	44.335.833,54	7.116.538,00	-,-	
A) 229.588.200,00 B) 39.910.201,99	269.498.401,99	10.690.309,46	40.453.761,78	
	Saldo		29.763.452,32	
A) -229.588.200,00 B) -39.910.201,99	-269.498.401,99	-1.170.287,50	-40.453.761,78	
	Saldo		-39.283.474,28	

Zentralrechnung 2016

15 09 Tierkliniken der Universität München

Titel	Zweckbestimmung	A) Istergebnis B) verbliebener Rest €	Gesamtist (Spalte 3A + 3B) €
1	2	3	4
Einnahmen			
Vgl. Vermerk bei Kap. 15 07 Einnahmen.			
Verwaltungseinnahmen, Einnahmen aus Schuldendienst u. dgl.			
119 49	Vermischte Einnahmen	A) -,-- B) -,--	-,--
124 01	Einnahmen aus Vermietung, Verpachtung und Nutzung <i>Vgl. Vermerk bei 15 07/124 01. Es wird zugelassen, dass die Universität München dem Trägerverein für den Betrieb einer Reptilienauffangstation im Anwesen Kaulbachstr. 37 Räume im Umfang von etwa 250 qm unentgeltlich überlässt.</i>	A) 19.481,57 B) -,--	19.481,57
124 02	Einnahmen der Hochschulen aus der Bewirtschaftung von Grundstücken und Gebäuden <i>Vgl. Vermerk zu TG 81 (Ausgaben).</i>	A) 6.900,00 B) -,--	6.900,00
129 01	Betriebseinnahmen der Tierkliniken <i>Vgl. Vermerk zu TG 81 (Ausgaben).</i>	A) 6.408.560,65 B) -,--	6.408.560,65
Einnahmen aus Zuweisungen und Zuschüssen mit Ausnahme für Investitionen			
235 12	Zuweisungen der Bundesagentur für Arbeit (Arbeitsbeschaffungsmaßnahmen) <i>Vgl. Vermerk bei 428 12.</i>	A) -,-- B) -,--	-,--
Einnahmen aus Schuldenaufnahmen, aus Zuweisungen und Zuschüssen für Investitionen, besondere Finanzierungseinnahmen			
331 04	Erstattungen vom Bund für Großgeräten nach Art. 143c GG <i>Vgl. Vermerk zu TG 76.</i>	A) -,-- B) -,--	-,--
331 05	Erstattungen des Bundes für kleine Baumaßnahmen <i>Vgl. Vermerk bei 701 81.</i>	A) -,-- B) -,--	-,--
331 07	Erstattungen vom Bund für Großgeräte nach Art. 91b GG <i>Vgl. Vermerk zu TG 76.</i>	A) -,-- B) -,--	-,--
331 08	Erstattungen vom Bund für Großgeräte nach Art. 91b GG, die im Rahmen von Ersteinrichtungsmaßnahmen beschafft werden <i>Vgl. Vermerk zu TG 75.</i>	A) -,-- B) -,--	-,--
Titelgruppen			
71 Zuweisungen vom Bund zur Förderung der Wissenschaft <i>Vgl. Vermerk zu TG 71 (Ausgaben).</i>			
231 71	Zuweisungen für laufende Zwecke	A) 182.880,23 B) -,--	182.880,23

Zentralrechnung 2016

15 09

A) Haushaltsbetrag B) Vorjahresrest	€	Gesamtsoll (Spalte 5A + 5B) €	Gesamtist gegenüber dem Gesamtsoll		Titel
			€	€	
5	6	7	8	9	
A)	3.000,00				119 49
B)	-,-	3.000,00		3.000,00	
A)	17.000,00				124 01
B)	-,-	17.000,00	2.481,57		
A)	-,-				124 02
B)	-,-	-,-	6.900,00		
A)	5.005.000,00				129 01
B)	-,-	5.005.000,00	1.403.560,65		
A)	-,-				235 12
B)	-,-	-,-			
A)	-,-				331 04
B)	-,-	-,-			
A)	-,-				331 05
B)	-,-	-,-			
A)	-,-				331 07
B)	-,-	-,-			
A)	-,-				331 08
B)	-,-	-,-			
A)	-,-				231 71
B)	-,-	-,-	182.880,23		

Zentralrechnung 2016

15 09 Tierkliniken der Universität München

Titel	Zweckbestimmung	A) Istergebnis B) verbliebener Rest €	Gesamtist (Spalte 3A + 3B) €
1	2	3	4
331 71	Zuweisungen für Investitionen	A) -,-- B) -,--	-,--
	Summe der Titelgruppe	A) 182.880,23 B) -,--	182.880,23
	72 Zuschüsse von Sonstigen <i>Vgl. Vermerk zu TG 72 (Ausgaben).</i>		
282 72	Zuschüsse für laufende Zwecke	A) 605.537,22 B) -,--	605.537,22
342 72	Zuschüsse für Investitionen	A) -,-- B) -,--	-,--
	Summe der Titelgruppe	A) 605.537,22 B) -,--	605.537,22
	73 Entgelte für die Inanspruchnahme öffentlicher Einrichtungen bei Nebentätigkeit		
119 73	Erstattung für Verbrauchsmittel <i>Vgl. Vermerk zu TG 81 (Ausgaben).</i>	A) 642,15 B) -,--	642,15
124 73	Erstattung für die Nutzung von Räumen und Einrichtungen	A) 642,15 B) -,--	642,15
261 73	Erstattung für Personalausgaben	A) 1.194,69 B) -,--	1.194,69
281 73	Kostenerstattung aus Privatbehandlung	A) 42.710,73 B) -,--	42.710,73
	Summe der Titelgruppe	A) 45.189,72 B) -,--	45.189,72
	Gesamteinnahmen	A) 7.268.549,39 B) -,--	7.268.549,39
	Ausgaben		
	Vgl. Vermerk bei Kap. 15 07 Ausgaben.		
	Personalausgaben		
422 01	Bezüge der planmäßigen Beamten und Richter	A) 1.428.228,53 B) -,--	1.428.228,53
422 02	Bezüge der Professoren	A) 691.892,13 B) -,--	691.892,13
422 13	Bezüge der wissenschaftlichen Assistenten, Oberassistenten, Obergeringenieure, Akademischen Oberräte und Akademischen Räte auf Zeit	A) 80.339,68 B) -,--	80.339,68
422 31	Bezüge der abgeordneten Beamten und Richter	A) -,-- B) -,--	-,--

Zentralrechnung 2016

15 09

A) Haushaltsbetrag B) Vorjahresrest	Gesamtsoll (Spalte 5A + 5B)	Gesamtist gegenüber dem Gesamtsoll		Titel
		mehr	weniger	
€	€	€	€	
5	6	7	8	9
A) -,- B) -,-	-,-			331 71
A) -,- B) -,-	-,- Saldo	182.880,23 182.880,23	-,-	
A) 1.100.000,00 B) -,-	1.100.000,00		494.462,78	282 72
A) -,- B) -,-	-,-			342 72
A) 1.100.000,00 B) -,-	1.100.000,00 Saldo	-,-	494.462,78 494.462,78	
A) -,- B) -,-	-,-	642,15		119 73
A) -,- B) -,-	-,-	642,15		124 73
A) -,- B) -,-	-,-	1.194,69		261 73
A) 100.000,00 B) -,-	100.000,00		57.289,27	281 73
A) 100.000,00 B) -,-	100.000,00 Saldo	2.478,99	57.289,27 54.810,28	
A) 6.225.000,00 B) -,-	6.225.000,00 Saldo	1.598.301,44 1.043.549,39	554.752,05	
A) 1.162.000,00 B) -,-	1.162.000,00	266.228,53		422 01
A) 986.100,00 B) -,-	986.100,00		294.207,87	422 02
A) 241.000,00 B) -,-	241.000,00		160.660,32	422 13
A) -,- B) -,-	-,-			422 31

Zentralrechnung 2016

15 09 Tierkliniken der Universität München

Titel	Zweckbestimmung	A) Istergebnis B) verbliebener Rest €	Gesamtist (Spalte 3A + 3B) €
1	2	3	4
428 01	Entgelte der Arbeitnehmer	A) 9.451.005,87 B) --,--	9.451.005,87
428 07	Entgelte der Arbeitnehmer (Besetzung von Stellen für planmäßige Beamte oder Richter mit Arbeitnehmern [Arbeitnehmer-Budget])	A) -486.338,52 B) --,--	-486.338,52
428 12	Entgelte für sonstige Hilfsleistungen durch Arbeitnehmer (Arbeitsbeschaffungsmaßnahmen) <i>Die Ausgabebefugnis erhöht sich um Mehreinnahmen bei 235 12.</i>	A) --,-- B) --,--	--,--
453 01	Trennungsgeld und Umzugskostenvergütungen	A) --,-- B) --,--	--,--
Baumaßnahmen			
718 42	Neubauten für die Tierärztliche Fakultät in Oberschleißheim: Neubau Klinik für Pferde	A) 252.471,57 B) --,--	252.471,57
718 45	Neubauten für die Tierärztliche Fakultät in Oberschleißheim: Neubau Zentrale Einrichtungen	A) 2.527.915,05 B) --,--	2.527.915,05
Sonstige Sachinvestitionen			
811 01	Erwerb von Dienstfahrzeugen <i>Vgl. Vermerk bei 15 07/811 01.</i>	A) --,-- B) --,--	--,--
Titelgruppen			
71 Förderung der Wissenschaft aus Zuweisungen vom Bund			
<i>Titel der TG gegenseitig deckungsfähig und übertragbar. Die Ausgabebefugnis bemisst sich nach der Isteinnahme bei TG 71 (Einnahmen).</i>			
428 71	Entgelte der Arbeitnehmer	A) 183.870,51 B) -19.433,30	164.437,21
459 71	Sonstige Personalausgaben	A) --,-- B) --,--	--,--
547 71	Sächliche Verwaltungsausgaben	A) 36.729,47 B) --,--	36.729,47
812 71	Erwerb von Geräten, Ausstattungs- und Ausrüstungsgegenständen im Inland	A) --,-- B) --,--	--,--
Summe der Titelgruppe		A) 220.599,98 B) -19.433,30	201.166,68
72 Ausgaben aus Zuschüssen von Sonstigen			
<i>Titel der TG gegenseitig deckungsfähig und übertragbar. Die Ausgabebefugnis erhöht oder vermindert sich um die Mehr- oder Mindereinnahme bei TG 72 (Einnahmen).</i>			
428 72	Entgelte der Arbeitnehmer	A) 233.956,13 B) 1.386.873,84	1.620.829,97
429 72	Forschungs- und Lehrzulage	A) --,-- B) --,--	--,--

Zentralrechnung 2016

15 09

A) Haushaltsbetrag		Gesamtsoll (Spalte 5A + 5B) €	Gesamtist gegenüber dem Gesamtsoll		Titel
B) Vorjahresrest €			mehr €	weniger €	
5		6	7	8	9
A)	5.945.200,00				428 01
B)	-,-	5.945.200,00	3.505.805,87		
A)	2.760.600,00				428 07
B)	-,-	2.760.600,00		3.246.938,52	
A)	-,-				428 12
B)	-,-	-,-			
A)	-,-				453 01
B)	-,-	-,-			
A)	2.500.000,00				718 42
B)	-,-	2.500.000,00		2.247.528,43	
A)	-,-				718 45
B)	-,-	-,-	2.527.915,05		
A)	-,-				811 01
B)	-,-	-,-			
A)	-,-				428 71
B)	18.286,45	18.286,45	146.150,76		
A)	-,-				459 71
B)	-,-	-,-			
A)	-,-				547 71
B)	-,-	-,-	36.729,47		
A)	-,-				812 71
B)	-,-	-,-			
A)	-,-				
B)	18.286,45	18.286,45	182.880,23	-,-	
		Saldo	182.880,23		
A)	650.000,00				428 72
B)	1.289.996,02	1.939.996,02		319.166,05	
A)	-,-				429 72
B)	-,-	-,-			

Zentralrechnung 2016

15 09 Tierkliniken der Universität München

Titel	Zweckbestimmung	A) Istergebnis B) verbliebener Rest €	Gesamtist (Spalte 3A + 3B) €
1	2	3	4
459 72	Sonstige Personalausgaben	A) 4.618,80 B) --,--	4.618,80
547 72	Sächliche Verwaltungsausgaben	A) 270.084,47 B) --,--	270.084,47
812 72	Erwerb von Geräten, Ausstattungs- und Ausrüstungsgegenständen im Inland	A) --,-- B) --,--	--,--
	Summe der Titelgruppe	A) 508.659,40 B) 1.386.873,84	1.895.533,24
	75 Erstmalige Einrichtung und Ausstattung von Hochschulräumen, die durch Neu-, Um- oder Erweiterungsbauten gewonnen werden <i>Vgl. Vermerk zu 15 28 TG 75. Die Ausgabebefugnis erhöht sich um die Isteinnahme bei 331 08.</i>		
812 75	Erwerb von Geräten, Ausstattungs- und Ausrüstungsgegenständen im Inland	A) --,-- B) --,--	--,--
	Summe der Titelgruppe	A) --,-- B) --,--	--,--
	76 Einrichtung und Ausstattung neuer, sowie Ergänzung der Einrichtung und Ausstattung bestehender Hochschuleinrichtungen <i>Die Ausgabebefugnis erhöht sich um die Isteinnahme bei 331 04 und 331 07. Vgl. auch Vermerk zu TG 81.</i>		
812 76	Erwerb von Geräten, Ausstattungs- und Ausrüstungsgegenständen usw. im Inland	A) 184.626,84 B) 1.292.014,19	1.476.641,03
	Summe der Titelgruppe	A) 184.626,84 B) 1.292.014,19	1.476.641,03
	81 Betriebsausgaben der Tierkliniken <i>Titel der TG gegenseitig deckungsfähig und übertragbar. Die Ausgabebefugnis erhöht sich um 85 v.H. der Mehreinnahme bei 129 01, um 66 2/3 v.H. der Isteinnahme bei 119 73 sowie um die Isteinnahme bei 124 02. Titel 701 81 einseitig deckungsfähig zu Lasten TG 76.</i>		
422 81	Mehrarbeitsvergütungen für Beamte	A) 56.914,91 B) 3.038.248,60	3.095.163,51
427 81	Beschäftigungsentgelte, Aufwendungen für nebenamtl. und nebenberufl. Tätige sowie Entgelte für sonstige Hilfsleistungen	A) 1.818.609,74 B) --,--	1.818.609,74
428 81	Überstundenentgelte der Arbeitnehmer	A) 611.346,64 B) --,--	611.346,64
511 81	Geschäftsbedarf und Kommunikation sowie Geräte, Ausstattungs- und Ausrüstungsgegenstände, sonstige Gebrauchsgegenstände	A) 186.246,46 B) --,--	186.246,46

Zentralrechnung 2016

15 09

A) Haushaltsbetrag B) Vorjahresrest	Gesamtsoll (Spalte 5A + 5B) €	Gesamtist gegenüber dem Gesamtsoll		Titel
		mehr €	weniger €	
5	6	7	8	9
A) -,- B) -,-	-,-	4.618,80		459 72
A) 450.000,00 B) -,-	450.000,00		179.915,53	547 72
A) -,- B) -,-	-,-			812 72
A) 1.100.000,00 B) 1.289.996,02	2.389.996,02 Saldo	4.618,80	499.081,58 494.462,78	
A) -,- B) -,-	-,-			812 75
A) -,- B) -,-	-,- Saldo	-,- 0,00	-,-	
A) 508.200,00 B) 1.019.261,03	1.527.461,03		50.820,00	812 76
A) 508.200,00 B) 1.019.261,03	1.527.461,03 Saldo	-,-	50.820,00 50.820,00	
A) 92.700,00 B) 2.148.477,55	2.241.177,55	853.985,96		422 81
A) 479.500,00 B) -,-	479.500,00	1.339.109,74		427 81
A) 612.700,00 B) -,-	612.700,00		1.353,36	428 81
A) 138.500,00 B) -,-	138.500,00	47.746,46		511 81

Zentralrechnung 2016

15 09 Tierkliniken der Universität München

Titel	Zweckbestimmung	A) Istergebnis B) verbliebener Rest €	Gesamtist (Spalte 3A + 3B) €
1	2	3	4
514 81	Behandlungskosten; Haltung von Dienstfahrzeugen	A) 1.637.718,32 B) -,-	1.637.718,32
519 81	Unterhaltung der Grundstücke und baulichen Anlagen	A) 483.807,32 B) -,-	483.807,32
531 81	Fachveröffentlichungen	A) -,- B) -,-	-,-
532 81	Einkauf von Tieren für Versuchszwecke	A) -2.636,14 B) -,-	-2.636,14
533 81	Futterkosten	A) 172.447,59 B) -,-	172.447,59
546 81	Vermischte Betriebsausgaben	A) 1.762.321,23 B) -,-	1.762.321,23
547 81	Für Zwecke der wissenschaftlichen Lehre und Forschung	A) 207.478,93 B) -,-	207.478,93
701 81	Kleine Neu-, Um- und Erweiterungsbauten <i>Die Ausgabebefugnis erhöht sich um die Isteinnahme bei 331 05.</i>	A) 1.800,29 B) -,-	1.800,29
812 81	Erwerb von Ausstattungsgegenständen usw. im Inland	A) 328.688,31 B) -,-	328.688,31
Summe der Titelgruppe		A) 7.264.743,60 B) 3.038.248,60	10.302.992,20
Gesamtausgaben		A) 22.124.144,13 B) 5.697.703,33	27.821.847,46

Zentralrechnung 2016

15 09

A) Haushaltsbetrag B) Vorjahresrest	Gesamtsoll (Spalte 5A + 5B) €	Gesamtist gegenüber dem Gesamtsoll		Titel
		mehr €	weniger €	
5	6	7	8	9
A) 1.725.500,00 B) -,-	1.725.500,00		87.781,68	514 81
A) 799.300,00 B) -,-	799.300,00		315.492,68	519 81
A) -,- B) -,-	-,-			531 81
A) 26.200,00 B) -,-	26.200,00		28.836,14	532 81
A) 214.800,00 B) -,-	214.800,00		42.352,41	533 81
A) 1.615.100,00 B) -,-	1.615.100,00	147.221,23		546 81
A) 560.000,00 B) -,-	560.000,00		352.521,07	547 81
A) 803.100,00 B) -,-	803.100,00		801.299,71	701 81
A) 40.600,00 B) -,-	40.600,00	288.088,31		812 81
A) 7.108.000,00 B) 2.148.477,55	9.256.477,55 Saldo	2.676.151,70 1.046.514,65	1.629.637,05	
A) 22.311.100,00 B) 4.476.021,05	26.787.121,05 Saldo	9.163.600,18 1.034.726,41	8.128.873,77	

Zentralrechnung 2016

15 09 Tierkliniken der Universität München

Titel	Zweckbestimmung	A) Istergebnis B) verbliebener Rest €	Gesamtist (Spalte 3A + 3B) €
1	2	3	4
	Abschluss		
	Verwaltungseinnahmen, Einnahmen aus Schuldendienst u. dgl.	A) 6.436.226,52 B) -,-	6.436.226,52
	Einnahmen aus Zuweisungen und Zuschüssen mit Ausnahme für Investitionen	A) 832.322,87 B) -,-	832.322,87
	Gesamteinnahmen	A) 7.268.549,39 B) -,-	7.268.549,39
	Personalausgaben	A) 14.074.444,42 B) 4.405.689,14	18.480.133,56
	Sächliche Verwaltungsausgaben	A) 4.754.197,65 B) -,-	4.754.197,65
	Baumaßnahmen	A) 2.782.186,91 B) -,-	2.782.186,91
	Sonstige Sachinvestitionen	A) 513.315,15 B) 1.292.014,19	1.805.329,34
	Gesamtausgaben	A) 22.124.144,13 B) 5.697.703,33	27.821.847,46
	- Zuschuss / + Überschuss	A) -14.855.594,74 B) -5.697.703,33	-20.553.298,07

Zentralrechnung 2016

15 09

A) Haushaltsbetrag B) Vorjahresrest	Gesamtsoll (Spalte 5A + 5B) €	Gesamtist gegenüber dem Gesamtsoll		Titel
		mehr €	weniger €	
5	6	7	8	9
A) 5.025.000,00 B) --,-	5.025.000,00	1.414.226,52	3.000,00	
A) 1.200.000,00 B) --,-	1.200.000,00	184.074,92	551.752,05	
A) 6.225.000,00 B) --,-	6.225.000,00	1.598.301,44	554.752,05	
	Saldo	1.043.549,39		
A) 12.929.800,00 B) 3.456.760,02	16.386.560,02	6.115.899,66	4.022.326,12	
A) 5.529.400,00 B) --,-	5.529.400,00	231.697,16	1.006.899,51	
A) 3.303.100,00 B) --,-	3.303.100,00	2.527.915,05	3.048.828,14	
A) 548.800,00 B) 1.019.261,03	1.568.061,03	288.088,31	50.820,00	
A) 22.311.100,00 B) 4.476.021,05	26.787.121,05	9.163.600,18	8.128.873,77	
	Saldo	1.034.726,41		
A) -16.086.100,00 B) -4.476.021,05	-20.562.121,05	-7.565.298,74	-7.574.121,72	
	Saldo		-8.822,98	

Zentralrechnung 2016

15 10 Lehr- und Versuchsgut der tierärztlichen Fakultät der Universität München

Titel	Zweckbestimmung	A) Istergebnis B) verbliebener Rest €	Gesamtist (Spalte 3A + 3B) €
1	2	3	4
Einnahmen			
Vgl. Vermerk bei Kap. 15 07 Einnahmen.			
Verwaltungseinnahmen, Einnahmen aus Schuldendienst u. dgl.			
119 49	Vermischte Einnahmen	A) -,-- B) -,--	-,--
124 01	Einnahmen aus Vermietung, Verpachtung und Nutzung <i>Vgl. Vermerk bei 15 07/124 01.</i>	A) 15.570,05 B) -,--	15.570,05
124 02	Einnahmen der Hochschulen aus der Bewirtschaftung von Grundstücken und Gebäuden <i>Vgl. Vermerk zu TG 73.</i>	A) 17.636,42 B) -,--	17.636,42
125 01	Erlöse aus der Versuchstierhaltung <i>Vgl. Vermerk zu TG 73.</i>	A) 17.871,06 B) -,--	17.871,06
Einnahmen aus Schuldenaufnahmen, aus Zuweisungen und Zuschüssen für Investitionen, besondere Finanzierungseinnahmen			
331 08	Erstattung vom Bund für Großgeräte nach Art. 91b GG, die im Rahmen von Ersteinrichtungsmaßnahmen beschafft werden <i>Vgl. Vermerk zu TG 75.</i>	A) -,-- B) -,--	-,--
Titelgruppen			
77 Betriebseinnahmen <i>Vgl. Vermerk zu TG 77 (Ausgaben).</i>			
119 77	Erlöse aus dem Verkauf von Gegenständen	A) 775,00 B) -,--	775,00
125 77	Erlöse aus dem Verkauf von Gutserzeugnissen	A) 808.888,50 B) -,--	808.888,50
129 77	Sonstige Betriebseinnahmen	A) 88.917,83 B) -,--	88.917,83
132 77	Erlöse aus der Veräußerung von beweglichen Sachen	A) -,-- B) -,--	-,--
Summe der Titelgruppe		A) 898.581,33 B) -,--	898.581,33
Gesamteinnahmen		A) 949.658,86 B) -,--	949.658,86

Zentralrechnung 2016

15 10

A) Haushaltsbetrag B) Vorjahresrest	Gesamtsoll (Spalte 5A + 5B) €	Gesamtist gegenüber dem Gesamtsoll		Titel
		€ mehr	€ weniger	
5	6	7	8	9
A) -,- B) -,-	-,-			119 49
A) 47.300,00 B) -,-	47.300,00		31.729,95	124 01
A) 60.000,00 B) -,-	60.000,00		42.363,58	124 02
A) 14.200,00 B) -,-	14.200,00	3.671,06		125 01
A) -,- B) -,-	-,-			331 08
A) 5.000,00 B) -,-	5.000,00		4.225,00	119 77
A) 890.000,00 B) -,-	890.000,00		81.111,50	125 77
A) 105.000,00 B) -,-	105.000,00		16.082,17	129 77
A) -,- B) -,-	-,-			132 77
A) 1.000.000,00 B) -,-	1.000.000,00	-,-	101.418,67	
	Saldo		101.418,67	
A) 1.121.500,00 B) -,-	1.121.500,00	3.671,06	175.512,20	
	Saldo		171.841,14	

Zentralrechnung 2016

15 10 Lehr- und Versuchsgut der tierärztlichen Fakultät der Universität München

Titel	Zweckbestimmung	A) Istergebnis B) verbliebener Rest €	Gesamtist (Spalte 3A + 3B) €
1	2	3	4
Ausgaben			
Vgl. Vermerk bei Kap. 15 07 Ausgaben.			
Personalausgaben			
422 01	Bezüge der planmäßigen Beamten und Richter	A) 160.129,97 B) --,--	160.129,97
422 13	Bezüge der wissenschaftlichen Assistenten, Oberassistenten, Oberingenieure, Akademischen Oberräte und Akademischen Räte auf Zeit	A) --,-- B) --,--	--,--
428 01	Entgelte der Arbeitnehmer	A) 449.340,89 B) --,--	449.340,89
428 07	Entgelte der Arbeitnehmer (Besetzung von Stellen für planmäßige Beamte oder Richter mit Arbeitnehmern [Arbeitnehmer-Budget])	A) 33.782,62 B) --,--	33.782,62
428 11	Entgelte für sonstige Hilfsleistungen durch Arbeitnehmer	A) --,-- B) --,--	--,--
453 01	Trennungsgeld und Umzugskostenvergütungen	A) --,-- B) --,--	--,--
Sonstige Sachinvestitionen			
811 01	Erwerb von Dienstfahrzeugen <i>Vgl. Vermerk bei 15 07/811 01.</i>	A) --,-- B) 15.570,00	15.570,00
Titelgruppen			
73 Lehre und Forschung			
<i>Titel der TG gegenseitig deckungsfähig und übertragbar. Die Ausgabebefugnis erhöht oder vermindert sich um die Mehr- oder Mindereinnahme bei 124 02 und 125 01.</i>			
428 73	Entgelte der Arbeitnehmer	A) 98.448,27 B) 543.746,88	642.195,15
459 73	Sonstige Personalausgaben	A) --,-- B) --,--	--,--
514 73	Verbrauchsmittel	A) 20.034,21 B) --,--	20.034,21
527 73	Reisekosten	A) 7.601,74 B) --,--	7.601,74
532 73	Ausgaben zur Durchführung von landwirtschaftlichen Pflichtkursen für Kandidaten der Veterinärmedizin	A) 10.205,74 B) --,--	10.205,74
701 73	Kleine Neu-, Um- und Erweiterungsbauten	A) --,-- B) --,--	--,--

Zentralrechnung 2016

15 10

A) Haushaltsbetrag		Gesamtsoll (Spalte 5A + 5B) €	Gesamtist gegenüber dem Gesamtsoll		Titel
B) Vorjahresrest €			mehr €	weniger €	
5		6	7	8	9
A)	334.900,00				422 01
B)	-,--	334.900,00		174.770,03	
A)	-,--				422 13
B)	-,--	-,--			
A)	451.000,00				428 01
B)	-,--	451.000,00		1.659,11	
A)	-,--				428 07
B)	-,--	-,--	33.782,62		
A)	-,--				428 11
B)	-,--	-,--			
A)	-,--				453 01
B)	-,--	-,--			
A)	3.500,00				811 01
B)	12.420,00	15.920,00		350,00	
A)	77.200,00				428 73
B)	513.600,63	590.800,63	51.394,52		
A)	1.100,00				459 73
B)	-,--	1.100,00		1.100,00	
A)	128.000,00				514 73
B)	-,--	128.000,00		107.965,79	
A)	5.000,00				527 73
B)	-,--	5.000,00	2.601,74		
A)	10.900,00				532 73
B)	-,--	10.900,00		694,26	
A)	-,--				701 73
B)	-,--	-,--			

Zentralrechnung 2016

15 10 Lehr- und Versuchsgut der tierärztlichen Fakultät der Universität München

Titel	Zweckbestimmung	A) Istergebnis B) verbliebener Rest €	Gesamtist (Spalte 3A + 3B) €
1	2	3	4
812 73	Erwerb von Geräten, Ausstattungs- und Ausrüstungsgegenständen im Inland	A) 33.951,27 B) --,--	33.951,27
	Summe der Titelgruppe	A) 170.241,23 B) 543.746,88	713.988,11
	75 Erstmalige Einrichtung und Ausstattung von Hochschulräumen, die durch Neu-, Um- oder Erweiterungsbauten gewonnen werden <i>Vgl. Vermerk zu 15 28 TG 75. Die Ausgabebefugnis erhöht sich um die Isteinnahme bei 331 08.</i>		
812 75	Erwerb von Geräten, Ausstattungs- und Ausrüstungsgegenständen im Inland	A) --,-- B) --,--	--,--
	Summe der Titelgruppe	A) --,-- B) --,--	--,--
	77 Betriebsausgaben <i>Titel der TG gegenseitig deckungsfähig und übertragbar. Die Ausgabebefugnis erhöht sich um 80 v.H. der Mehreinnahme bei TG 77 (Einnahmen).</i>		
428 77	Entgelte der Arbeitnehmer	A) 423.915,09 B) 773.170,34	1.197.085,43
459 77	Sonstige Personalausgaben	A) --,-- B) --,--	--,--
511 77	Geschäftsbedarf und Kommunikation sowie Geräte, Ausstattungs- und Ausrüstungsgegenstände, sonstige Gebrauchsgegenstände	A) 26.734,65 B) --,--	26.734,65
514 77	Dienst- und Schutzkleidung	A) 4.418,33 B) --,--	4.418,33
519 77	Unterhaltung der Grundstücke und baulichen Anlagen	A) 50.362,43 B) --,--	50.362,43
532 77	Verwaltungsaufwand <i>Kostenerstattungen Dritter sind von den Ausgaben abzusetzen.</i>	A) 24.137,54 B) --,--	24.137,54
533 77	Laufende Betriebskosten <i>Kostenerstattungen Dritter sind von den Ausgaben abzusetzen.</i>	A) 972.289,53 B) --,--	972.289,53
701 77	Kleine Neu-, Um- und Erweiterungsbauten	A) 25.721,91 B) --,--	25.721,91
812 77	Erwerb von Geräten, Ausstattungs- und Ausrüstungsgegenständen im Inland	A) 200.459,01 B) --,--	200.459,01
	Summe der Titelgruppe	A) 1.728.038,49 B) 773.170,34	2.501.208,83
	Gesamtausgaben	A) 2.541.533,20 B) 1.332.487,22	3.874.020,42

Zentralrechnung 2016

15 10

A) Haushaltsbetrag B) Vorjahresrest	Gesamtsoll (Spalte 5A + 5B)	Gesamtist gegenüber dem Gesamtsoll		Titel
		mehr	weniger	
€	€	€	€	
5	6	7	8	9
A) 26.500,00 B) -,-	26.500,00	7.451,27		812 73
A) 248.700,00 B) 513.600,63	762.300,63 Saldo	61.447,53	109.760,05 48.312,52	
A) -,- B) -,-	-,-			812 75
A) -,- B) -,-	-,- Saldo	-,- 0,00	-,-	
A) 431.600,00 B) 604.388,83	1.035.988,83	161.096,60		428 77
A) 2.300,00 B) -,-	2.300,00		2.300,00	459 77
A) 11.000,00 B) -,-	11.000,00	15.734,65		511 77
A) 3.200,00 B) -,-	3.200,00	1.218,33		514 77
A) 225.800,00 B) -,-	225.800,00		175.437,57	519 77
A) 27.000,00 B) -,-	27.000,00		2.862,46	532 77
A) 929.000,00 B) -,-	929.000,00	43.289,53		533 77
A) 204.700,00 B) -,-	204.700,00		178.978,09	701 77
A) 98.800,00 B) -,-	98.800,00	101.659,01		812 77
A) 1.933.400,00 B) 604.388,83	2.537.788,83 Saldo	322.998,12	359.578,12 36.580,00	
A) 2.971.500,00 B) 1.130.409,46	4.101.909,46 Saldo	418.228,27	646.117,31 227.889,04	

Zentralrechnung 2016

15 10 Lehr- und Versuchsgut der tierärztlichen Fakultät der Universität München

Titel	Zweckbestimmung	A) Istergebnis B) verbliebener Rest €	Gesamtist (Spalte 3A + 3B) €
1	2	3	4
	Abschluss		
	Verwaltungseinnahmen, Einnahmen aus Schuldendienst u. dgl.	A) 949.658,86 B) --,--	949.658,86
	Gesamteinnahmen	A) 949.658,86 B) --,--	949.658,86
	Personalausgaben	A) 1.165.616,84 B) 1.316.917,22	2.482.534,06
	Sächliche Verwaltungsausgaben	A) 1.115.784,17 B) --,--	1.115.784,17
	Baumaßnahmen	A) 25.721,91 B) --,--	25.721,91
	Sonstige Sachinvestitionen	A) 234.410,28 B) 15.570,00	249.980,28
	Gesamtausgaben	A) 2.541.533,20 B) 1.332.487,22	3.874.020,42
	- Zuschuss / + Überschuss	A) -1.591.874,34 B) -1.332.487,22	-2.924.361,56

Zentralrechnung 2016

15 10

A) Haushaltsbetrag B) Vorjahresrest	Gesamtsoll (Spalte 5A + 5B) €	Gesamtist gegenüber dem Gesamtsoll		Titel
		mehr €	weniger €	
5	6	7	8	9
A) 1.121.500,00 B) --,--	1.121.500,00	3.671,06	175.512,20	
A) 1.121.500,00 B) --,--	1.121.500,00 Saldo	3.671,06	175.512,20 171.841,14	
A) 1.298.100,00 B) 1.117.989,46	2.416.089,46	246.273,74	179.829,14	
A) 1.339.900,00 B) --,--	1.339.900,00	62.844,25	286.960,08	
A) 204.700,00 B) --,--	204.700,00	--,--	178.978,09	
A) 128.800,00 B) 12.420,00	141.220,00	109.110,28	350,00	
A) 2.971.500,00 B) 1.130.409,46	4.101.909,46 Saldo	418.228,27	646.117,31 227.889,04	
A) -1.850.000,00 B) -1.130.409,46	-2.980.409,46 Saldo	-414.557,21	-470.605,11 -56.047,90	

Zentralrechnung 2016

15 12 Technische Universität München

Titel	Zweckbestimmung	A) Istergebnis B) verbliebener Rest €	Gesamtist (Spalte 3A + 3B) €
1	2	3	4
	Die in den Erläuterungen dargelegten Vorbemerkungen und Bewirtschaftungsgrundsätze sind bindend.		
	Einnahmen		
	Vgl. Vermerk bei Kap. 15 07 Einnahmen.		
	Verwaltungseinnahmen, Einnahmen aus Schuldendienst u. dgl.		
111 40	Verwaltungseinnahmen und dgl. zu Gunsten des Staates <i>Vgl. Vermerk Nr. 2 zu Kap. 15 07 - Einnahmen - .</i>	A) 2.505.968,70 B) --,--	2.505.968,70
111 41	Verwaltungseinnahmen und dgl. zu Gunsten der Hochschule <i>Vgl. Vermerk zu den Ausgaben sowie zu 15 07/129 01.</i>	A) 6.823.391,50 B) --,--	6.823.391,50
111 42	Sonstige Verwaltungseinnahmen <i>Vgl. Vermerk zu den Ausgaben.</i>	A) 17.823.319,37 B) --,--	17.823.319,37
	Einnahmen aus Zuweisungen und Zuschüssen mit Ausnahme für Investitionen		
282 40	Einnahmen aus Zuweisungen und Zuschüssen von Dritten <i>Vgl. Vermerk bei Tit. 547 41.</i>	A) 270.890.399,69 B) --,--	270.890.399,69
	Einnahmen aus Schuldenaufnahmen, aus Zuweisungen und Zuschüssen für Investitionen, besondere Finanzierungseinnahmen		
331 40	Erstattungen vom Bund zu Gunsten der Hochschule <i>Vgl. Vermerk bei 812 40.</i>	A) 5.962.379,84 B) --,--	5.962.379,84
331 41	Erstattungen des Bundes für große Baumaßnahmen <i>Vgl. jeweiligen Vermerk bei 714 02, 714 05, 714 24 - Anlage S -.</i>	A) 630.989,76 B) --,--	630.989,76
342 01	Zuschüsse Dritter für die Baumaßnahme "Neubau des TUMentrepreneurship-Zentrums in Garching" <i>Vgl. Vermerk zu 15 12/715 42 - Anlage S -.</i>	A) 143.434,91 B) --,--	143.434,91
342 02	Zuschüsse Dritter für die Baumaßnahme "Grundlegende Sanierung des Gebäudes der Fakultät für Chemie, 2. BA" <i>Vgl. Vermerk zu 15 12/714 64 - Anlage S -.</i>	A) --,-- B) --,--	--,--
342 03	Zuschüsse Dritter für die Baumaßnahme "Sanierung des Gebäudes Gabelsbergerstraße 43 für ein Studierendenzentrum (StudiTUM) der Technischen Universität München" <i>Vgl. Vermerk zu 15 12/712 69 - Anlage S -.</i>	A) 1.279.440,60 B) --,--	1.279.440,60
342 04	Zuschüsse Dritter für die Baumaßnahme „Neubau für ein Studierendenzentrum (StudiTUM) der Technischen Universität München am Standort Garching“ <i>Vgl. Vermerk zu 15 12/715 62 - Anlage S -.</i>	A) 2.567.761,46 B) --,--	2.567.761,46
342 05	Zuschüsse Dritter für die Baumaßnahme „Neubau für ein Studierendenzentrum (StudiTUM) der Technischen Universität München am Standort Weihenstephan“ <i>Vgl. Vermerk zu 15 12/716 24 - Anlage S -.</i>	A) 2.910.205,06 B) --,--	2.910.205,06

Zentralrechnung 2016

15 12

A) Haushaltsbetrag		Gesamtsoll (Spalte 5A + 5B) €	Gesamtist gegenüber dem Gesamtsoll		Titel
B) Vorjahresrest €			mehr €	weniger €	
5		6	7	8	9
A)	3.007.500,00	3.007.500,00		501.531,30	111 40
B)	-,-				
A)	4.000.000,00	4.000.000,00	2.823.391,50		111 41
B)	-,-				
A)	16.000.000,00	16.000.000,00	1.823.319,37		111 42
B)	-,-				
A)	220.000.000,00	220.000.000,00	50.890.399,69		282 40
B)	-,-				
A)	-,-		5.962.379,84		331 40
B)	-,-				
A)	-,-		630.989,76		331 41
B)	-,-				
A)	-,-		143.434,91		342 01
B)	-,-				
A)	-,-				342 02
B)	-,-				
A)	-,-		1.279.440,60		342 03
B)	-,-				
A)	-,-		2.567.761,46		342 04
B)	-,-				
A)	-,-		2.910.205,06		342 05
B)	-,-				

Zentralrechnung 2016

15 12 Technische Universität München

Titel	Zweckbestimmung	A) Istergebnis B) verbliebener Rest €	Gesamtist (Spalte 3A + 3B) €
1	2	3	4
Titelgruppen			
86 Einnahmen im Zusammenhang mit dem FRM II <i>Vgl. Vermerk zu TG 86 (Ausgaben).</i>			
129 86	Einnahmen aus dem Betrieb des FRM II	A) 983.718,21 B) --,--	983.718,21
282 86	Einnahmen aus der Kooperationsvereinbarung mit Einrichtungen der Helmholtz Gemeinschaft	A) 10.070.000,00 B) --,--	10.070.000,00
331 86	Erstattungen vom Bund	A) 708.151,37 B) --,--	708.151,37
Summe der Titelgruppe		A) 11.761.869,58 B) --,--	11.761.869,58
Gesamteinnahmen		A) 323.299.160,47 B) --,--	323.299.160,47
Ausgaben			
Die Ausgabebefugnis erhöht oder vermindert sich um die Mehr- oder Mindereinnahme bei 111 41 und erhöht oder vermindert sich um 95 v.H. der Mehr- oder Mindereinnahme bei 111 42.			
Vgl. Vermerk bei Kap. 15 07 Ausgaben.			
Personalausgaben			
422 01	Bezüge der planmäßigen Beamten, Professoren und wissenschaftlichen Mitarbeiter	A) 69.784.052,57 B) --,--	69.784.052,57
428 01	Entgelte der Arbeitnehmer	A) 149.555.499,48 B) --,--	149.555.499,48
429 01	Sonstige Personalausgaben <i>Verstärkungsfähig in Höhe der Personalkostenerstattung für die Leitung des Staatsinstituts für Schulqualität und Bildungsforschung zu Lasten einer freien Planstelle der BesGr. A 16 bei Kap. 05 30 Tit. 422 01.</i>	A) 23.217.125,54 B) --,--	23.217.125,54
429 02	Personalausgaben zu Lasten Mittel Dritter <i>Vgl. Vermerk zu 547 41.</i>	A) 162.469.998,30 B) --,--	162.469.998,30
429 13	Personalausgaben zur Verbesserung der Studienbedingungen <i>Gegenseitig deckungsfähig mit 547 13.</i>	A) 14.249.832,91 B) 4.124.256,64	18.374.089,55
Sächliche Verwaltungsausgaben			
547 13	Sonstige Ausgaben zur Verbesserung der Studienbedingungen <i>Vgl. Vermerk bei Tit. 429 13.</i>	A) 9.435.580,83 B) --,--	9.435.580,83

Zentralrechnung 2016

15 12

A) Haushaltsbetrag B) Vorjahresrest	Gesamtsoll (Spalte 5A + 5B) €	Gesamtist gegenüber dem Gesamtsoll		Titel
		mehr €	weniger €	
5	6	7	8	9
A) 1.770.000,00 B) -,-	1.770.000,00		786.281,79	129 86
A) 10.760.000,00 B) -,-	10.760.000,00		690.000,00	282 86
A) 3.230.000,00 B) -,-	3.230.000,00		2.521.848,63	331 86
A) 15.760.000,00 B) -,-	15.760.000,00	-,-	3.998.130,42	
	Saldo		3.998.130,42	
A) 258.767.500,00 B) -,-	258.767.500,00	69.031.322,19	4.499.661,72	
	Saldo	64.531.660,47		
A) 99.384.800,00 B) -,-	99.384.800,00		29.600.747,43	422 01
A) 152.959.300,00 B) -,-	152.959.300,00		3.403.800,52	428 01
A) 14.645.000,00 B) -,-	14.645.000,00	8.572.125,54		429 01
A) 123.640.000,00 B) -,-	123.640.000,00	38.829.998,30		429 02
A) -,- B) 4.729.070,38	4.729.070,38	13.645.019,17		429 13
A) -,- B) -,-	-,-	9.435.580,83		547 13

Zentralrechnung 2016

15 12 Technische Universität München

Titel	Zweckbestimmung	A) Istergebnis B) verbliebener Rest €	Gesamtist (Spalte 3A + 3B) €
1	2	3	4
547 40	Sächliche Verwaltungsausgaben <i>Kostenerstattungen Dritter zu den Bewirtschaftungskosten, sowie Kostenerstattungen zu Sicherungsmaßnahmen für die Hochschul- und Forschungseinrichtungen in Garching und Werkfeuerwehr Weihenstephan, die nicht auf vertraglichen Verpflichtungen beruhen, sind von den Ausgaben abzusetzen.</i>	A) 96.456.043,79 B) 69.726.294,02	166.182.337,81
547 41	Sonstige Ausgaben zu Lasten Mittel Dritter <i>Die Ausgabebefugnis erhöht oder vermindert sich um die Mehr- oder Mindereinnahme bei 282 40. Vgl. Vermerk bei Tit. 681 41.</i>	A) 89.747.312,28 B) 189.569.992,82	279.317.305,10
Ausgaben für Zuweisungen und Zuschüsse mit Ausnahme für Investitionen			
681 41	Stipendien zu Lasten Mittel Dritter <i>Einseitig deckungsfähig zu Lasten Tit. 547 41.</i>	A) 6.422.342,17 B) --,--	6.422.342,17
Baumaßnahmen			
701 01	Kleine Neu-, Um- und Erweiterungsbauten <i>Die Ausgabebefugnis erhöht sich um die Isteinnahme bei Kap. 13 04 Tit. 356 17.</i>	A) 3.436.978,47 B) 2.082.306,49	5.519.284,96
710 28	Dichtigkeitsprüfung, Sanierung und Erneuerung der Entwässerungsanlagen im Stammgelände der Technischen Universität München	A) 182.658,24 B) --,--	182.658,24
710 34	Sanierungs-, Anpassungs-, Brandschutz- und Energiesparmaßnahmen auf dem Stammgelände im Gebäude 0505 - Bereich des ehemaligen Maschinenbaus	A) 580.317,74 B) --,--	580.317,74
710 43	Sanierungs-, Anpassungs-, Brandschutz- und Energiesparmaßnahmen im Stammgelände München, bauliche Anpassungsmaßnahmen des Geb. 0502, Bestelmeyer Süd, einschließlich Wiederaufbau eines Gebäudeteils - Planung -	A) --,-- B) --,--	--,--
710 64	Sanierungs-, Anpassungs-, Brandschutz- und Energiesparmaßnahmen im Stammgelände München; bauliche Anpassungsmaßnahmen der Geb. 0501 (Institutsbau) und 0510 (Verwaltungsbau), 3. Bauabschnitt, 2. Teilbaumaßnahme - Planung -	A) 812.439,71 B) --,--	812.439,71
712 41	Sanierungs-, Anpassungs-, Brandschutz- und Energiesparmaßnahmen im Stammgelände, Geb. 0503, Thierschbau (2. Bauabschnitt)	A) 3.422.622,89 B) 2.139.225,89	5.561.848,78
712 43	Sanierungs-, Anpassungs-, Brandschutz- und Energiesparmaßnahmen im Stammgelände, Geb. 0503, Thierschbau (1. Bauabschnitt)	A) 112.836,19 B) --,--	112.836,19
712 52	Aufbau eines hochschulinternen Rechnernetzes 2. Bauabschnitt	A) --,-- B) --,--	--,--
712 66	Rück- und Neubau der Institutsgebäude und Sporthallen für die Fakultät für Sportwissenschaften und den allgemeinen Hochschulsport, 1. Bauabschnitt	A) 2.692.358,32 B) --,--	2.692.358,32
712 67	Rück- und Neubau der Institutsgebäude und Sporthallen für die Fakultät für Sport- und Gesundheitswissenschaften und den allgemeinen Hochschulsport, 2. Bauabschnitt - Planung -	A) 3.341.645,96 B) 4.503.177,74	7.844.823,70

Zentralrechnung 2016

15 12

A) Haushaltsbetrag		Gesamtsoll (Spalte 5A + 5B) €	Gesamtist gegenüber dem Gesamtsoll		Titel
B) Vorjahresrest €			mehr €	weniger €	
5		6	7	8	9
A)	81.490.200,00	154.114.665,74	12.067.672,07		547 40
B)	72.624.465,74				
A)	96.360.000,00	273.713.409,17	5.603.895,93		547 41
B)	177.353.409,17				
A)	-,-	-,-	6.422.342,17		681 41
B)	-,-				
A)	3.248.600,00	5.016.835,71	502.449,25		701 01
B)	1.768.235,71				
A)	-,-	-,-	182.658,24		710 28
B)	-,-				
A)	-,-	365.662,72	214.655,02		710 34
B)	365.662,72				
A)	-,-	-,-			710 43
B)	-,-				
A)	100.000,00	100.000,00	712.439,71		710 64
B)	-,-				
A)	2.500.000,00	3.455.290,89	2.106.557,89		712 41
B)	955.290,89				
A)	-,-	-,-	112.836,19		712 43
B)	-,-				
A)	-,-	-,-			712 52
B)	-,-				
A)	1.000.000,00	1.506.659,14	1.185.699,18		712 66
B)	506.659,14				
A)	3.000.000,00	3.000.000,00	4.844.823,70		712 67
B)	-,-				

Zentralrechnung 2016

15 12 Technische Universität München

Titel	Zweckbestimmung	A) Istergebnis B) verbliebener Rest	Gesamtist (Spalte 3A + 3B)
1	2	€ 3	€ 4
712 69	Sanierung des Gebäudes Gabelsbergerstraße 43 für ein Studierendenzentrum (StudiTUM) der Technischen Universität München - Planung - <i>Die Ausgabebefugnis bemisst sich nach den Isteinnahmen bei 15 12/342 03.</i>	A) 418.056,36 B) 1.831.388,51	2.249.444,87
713 01	Gesamtplanung München / Garching	A) 30.360,12 B) --,--	30.360,12
713 16	Erweiterung der Versorgungs- und Außenanlagen 6. Bauabschnitt	A) 15.517,10 B) --,--	15.517,10
713 21	Erschließungsmaßnahmen im Zusammenhang mit dem Neubau für die Fakultät für Maschinenbau in Garching	A) 70.907,02 B) --,--	70.907,02
714 02	Errichtung einer Hochflussneutronenquelle Garching Neubau (FRM II) <i>Die Ausgabebefugnis erhöht sich um die Isteinnahmen bei 15 12/331 41.</i>	A) 722.263,18 B) --,--	722.263,18
714 03	Erschließungsmaßnahmen im Zusammenhang mit der Errichtung einer Hochflussneutronenquelle in Garching	A) --,-- B) --,--	--,--
714 05	Schaffung von zusätzlichen Arbeits- und Laborräumen zur Unterbringung der Außenstation des Kernforschungszentrums Jülich am FRM II <i>Die Ausgabebefugnis erhöht sich um die Isteinnahmen bei 15 12/331 41.</i>	A) --,-- B) --,--	--,--
714 06	Grundlegende Sanierung des Forschungsreaktors (FRM I) - Planung -	A) --,-- B) --,--	--,--
714 21	Neubau einer Mensa auf dem Hochschul- und Forschungsgelände in Garching - Planung -	A) 2.679.820,92 B) --,--	2.679.820,92
714 23	Erschließungsmaßnahmen zum weiteren Ausbau des Hochschulgeländes in Garching, 2. Bauabschnitt	A) 3.643.782,01 B) --,--	3.643.782,01
714 24	Neubau eines Wissenschafts- und Werkstattgebäudes am FRM II in Garching - z. T. Planung - <i>Die Ausgabebefugnis erhöht sich um die Isteinnahmen bei 15 12/331 41.</i>	A) 654.315,90 B) --,--	654.315,90
714 30	Neubau des Bayerischen NMR-Zentrums in Garching	A) 12.969.710,35 B) --,--	12.969.710,35
714 63	Sanierung des Chemiegebäudes in Garching 1. Bauabschnitt	A) --,-- B) --,--	--,--
714 64	Grundlegende Sanierung des Gebäudes der Fakultät für Chemie, 2. Bauabschnitt <i>Die Ausgabebefugnis erhöht sich um die Isteinnahmen bei 15 12/342 02.</i>	A) 1.348.101,21 B) --,--	1.348.101,21
715 35	Neubau für die Fakultäten für Mathematik und Informatik in Garching	A) --,-- B) --,--	--,--
715 40	Neubau des Wissenschaftszentrums im Kompetenzzentrum für Nachwachsende Rohstoffe Straubing	A) --,-- B) --,--	--,--

Zentralrechnung 2016

15 12

A) Haushaltsbetrag B) Vorjahresrest	Gesamtsoll (Spalte 5A + 5B) €	Gesamtist gegenüber dem Gesamtsoll		Titel
		mehr €	weniger €	
5	6	7	8	9
A) -,- B) 970.004,27	970.004,27	1.279.440,60		712 69
A) -,- B) -,-	-,-	30.360,12		713 01
A) -,- B) -,-	-,-	15.517,10		713 16
A) -,- B) -,-	-,-	70.907,02		713 21
A) 1.200.000,00 B) 327.512,20	1.527.512,20		805.249,02	714 02
A) -,- B) -,-	-,-			714 03
A) -,- B) -,-	-,-			714 05
A) -,- B) 1.000.000,00	1.000.000,00		1.000.000,00	714 06
A) 7.000.000,00 B) -,-	7.000.000,00		4.320.179,08	714 21
A) 5.000.000,00 B) -,-	5.000.000,00		1.356.217,99	714 23
A) -,- B) 81.097,00	81.097,00	573.218,90		714 24
A) 8.000.000,00 B) -,-	8.000.000,00	4.969.710,35		714 30
A) -,- B) -,-	-,-			714 63
A) 3.000.000,00 B) -,-	3.000.000,00		1.651.898,79	714 64
A) -,- B) -,-	-,-			715 35
A) -,- B) -,-	-,-			715 40

Zentralrechnung 2016

15 12 Technische Universität München

Titel	Zweckbestimmung	A) Istergebnis B) verbliebener Rest €	Gesamtist (Spalte 3A + 3B) €
1	2	3	4
715 41	Grundlegende Sanierung des Gebäudes des Instituts für Radiochemie	A) 4.397.921,19 B) --,--	4.397.921,19
715 42	Neubau des TUMentreprenurship-Zentrums in Garching <i>Die Ausgabebefugnis erhöht sich um die Isteinnahmen bei 15 12/342 01. Vgl. Vermerk bei 07 03/686 63.</i>	A) -163.926,91 B) --,--	-163.926,91
715 51	Neubau eines Zentrums für Energie und Information an der Technischen Universität München	A) --,-- B) --,--	--,--
715 53	Neubau für das Zentrum für Wasserforschung in Garching - Planung -	A) --,-- B) --,--	--,--
715 55	Errichtung eines Verfügungsbaus für das Physikdepartement - Planung -	A) 517.648,73 B) --,--	517.648,73
715 58	Erschließungsmaßnahmen zum weiteren Ausbau des Hochschul- und Forschungsgeländes in Garching, 3. Bauabschnitt - Planung -	A) 405.260,62 B) 1.062.869,25	1.468.129,87
715 60	Neubau für die Fakultät für Elektro- und Informationstechnik am Standort Garching, 1. Bauabschnitt - Planung -	A) 926.344,26 B) --,--	926.344,26
715 62	Neubau für ein Studierendenzentrum (StudiTUM) der Technischen Universität München am Standort Garching - Planung - <i>Die Ausgabebefugnis bemisst sich nach den Isteinnahmen bei 15 12/342 04.</i>	A) 571.031,64 B) 3.379.732,82	3.950.764,46
715 65	Errichtung eines Forschungsbaus für Funktionale Biomolekulare Systeme - Planung -	A) 1.575.938,15 B) --,--	1.575.938,15
716 14	Gesamterschließung Weihenstephan, 4. Abschnitt	A) --,-- B) --,--	--,--
716 16	Gesamterschließung Weihenstephan 6. Abschnitt	A) --,-- B) --,--	--,--
716 17	Gesamterschließung Weihenstephan, 7. Bauabschnitt, 1. Teilbaumaßnahme - Verkehrserschließung	A) --,-- B) --,--	--,--
716 18	Gesamterschließung Weihenstephan, 7. Bauabschnitt, 2. Teilbaumaßnahme: Teilsanierung der Fernwärmeversorgung	A) 1.196.439,90 B) --,--	1.196.439,90
716 19	Gesamterschließung Weihenstephan, 7. Bauabschnitt, 3. Teilbaumaßnahme: Neustrukturierung des Gebiets nördlich der Thalhauser Straße	A) 357.524,67 B) --,--	357.524,67
716 20	Gesamterschließung Weihenstephan, 8. Bauabschnitt, Ertüchtigung des 20 kV-Mittelspannungsnetzes - z. T. Planung -	A) 1.299.614,21 B) --,--	1.299.614,21
716 21	Neubau einer Zentralbibliothek und einer Datenverarbeitungsstelle	A) --,-- B) --,--	--,--

Zentralrechnung 2016

15 12

A) Haushaltsbetrag		Gesamtsoll (Spalte 5A + 5B) €	Gesamtist gegenüber dem Gesamtsoll		Titel
B) Vorjahresrest €			mehr €	weniger €	
5		6	7	8	9
A)	3.000.000,00				715 41
B)	522.488,94	3.522.488,94	875.432,25		
A)	200.000,00				715 42
B)	2.261.069,89	2.461.069,89		2.624.996,80	
A)	-,-				715 51
B)	-,-	-,-			
A)	-,-				715 53
B)	-,-	-,-			
A)	800.000,00				715 55
B)	-,-	800.000,00		282.351,27	
A)	500.000,00				715 58
B)	-,-	500.000,00	968.129,87		
A)	-,-				715 60
B)	-,-	-,-	926.344,26		
A)	-,-				715 62
B)	1.383.003,00	1.383.003,00	2.567.761,46		
A)	3.500.000,00				715 65
B)	700.000,00	4.200.000,00		2.624.061,85	
A)	-,-				716 14
B)	-,-	-,-			
A)	-,-				716 16
B)	-,-	-,-			
A)	-,-				716 17
B)	-,-	-,-			
A)	-,-				716 18
B)	-,-	-,-	1.196.439,90		
A)	-,-				716 19
B)	-,-	-,-	357.524,67		
A)	-,-				716 20
B)	-,-	-,-	1.299.614,21		
A)	-,-				716 21
B)	-,-	-,-			

Zentralrechnung 2016

15 12 Technische Universität München

Titel	Zweckbestimmung	A) Istergebnis B) verbliebener Rest €	Gesamtist (Spalte 3A + 3B) €
1	2	3	4
716 24	Neubau für ein Studierendenzentrum (StudiTUM) der Technischen Universität München am Standort Weihenstephan - Planung - <i>Die Ausgabebefugnis bemisst sich nach den Isteinnahmen bei 15 12/342 05.</i>	A) 180.542,95 B) 4.414.662,11	4.595.205,06
717 01	Neubau für das Zentralinstitut für Agrarwissenschaften (Hans-Eisenmann-Zentrum) in Weihenstephan <i>Die Ausgabebefugnis bemisst sich nach den Isteinnahmen bei 13 04/356 16.</i>	A) 318.379,13 B) --,--	318.379,13
717 02	Neustrukturierung und Modernisierung der agrarwissenschaftlichen Forschungsstationen der Technischen Universität München - z. T. Planung - <i>Die Ausgabebefugnis bemisst sich nach den Isteinnahmen bei 13 04/356 17.</i>	A) 58.122,75 B) --,--	58.122,75
717 33	Errichtung eines internationalen Getränkewissenschaftlichen Zentrums in Weihenstephan	A) 927.971,73 B) --,--	927.971,73
720 18	Erweiterung des Wissenschaftszentrums im Kompetenzzentrum für Nachwachsende Rohstoffe Straubing - Planung -	A) --,-- B) --,--	--,--
Sonstige Sachinvestitionen			
812 40	Ausgaben für Investitionen <i>Die Ausgabebefugnis erhöht sich um die Isteinnahme bei 331 40.</i>	A) 12.574.121,22 B) 16.188.421,12	28.762.542,34
Titelgruppen			
51 Ausgaben aus der Inanspruchnahme freier Stellengehälter <i>Rechnungsmäßiger Nachweis für Ausgaben aufgrund des Stellengehälter-Inanspruchnahmevermerks (vgl. Stellenplan des Hochschulkapitels).</i>			
429 51	Personalausgaben	A) 4.732.062,32 B) --,--	4.732.062,32
517 51	Bewirtschaftung der Grundstücke, Gebäude und Räume	A) 3.122.164,33 B) --,--	3.122.164,33
519 51	Unterhaltung der Grundstücke und baulichen Anlagen	A) 2.269.425,15 B) --,--	2.269.425,15
547 51	Sächliche Verwaltungsausgaben	A) 14.175.213,34 B) --,--	14.175.213,34
812 51	Ausgaben für Investitionen	A) 1.563.073,78 B) --,--	1.563.073,78
Summe der Titelgruppe		A) 25.861.938,92 B) --,--	25.861.938,92

Zentralrechnung 2016

15 12

A) Haushaltsbetrag B) Vorjahresrest	€	Gesamtsoll (Spalte 5A + 5B) €	Gesamtist gegenüber dem Gesamtsoll		Titel
			€	€	
	5	6	7	8	9
A)	-,-				716 24
B)	1.685.000,00	1.685.000,00	2.910.205,06		
A)	-,-				717 01
B)	-,-	-,-	318.379,13		
A)	-,-				717 02
B)	-,-	-,-	58.122,75		
A)	500.000,00				717 33
B)	1.398.956,65	1.898.956,65		970.984,92	
A)	-,-				720 18
B)	-,-	-,-			
A)	7.812.700,00				812 40
B)	13.287.460,92	21.100.160,92	7.662.381,42		
A)	-,-				429 51
B)	-,-	-,-	4.732.062,32		
A)	-,-				517 51
B)	-,-	-,-	3.122.164,33		
A)	-,-				519 51
B)	-,-	-,-	2.269.425,15		
A)	-,-				547 51
B)	-,-	-,-	14.175.213,34		
A)	-,-				812 51
B)	-,-	-,-	1.563.073,78		
A)	-,-				
B)	-,-	-,-	25.861.938,92	-,-	
		Saldo	25.861.938,92		

Zentralrechnung 2016

15 12 Technische Universität München

Titel	Zweckbestimmung	A) Istergebnis B) verbliebener Rest €	Gesamtist (Spalte 3A + 3B) €
1	2	3	4
	86 Ausgaben im Zusammenhang mit dem FRM II <i>Titel der TG gegenseitig deckungsfähig und übertragbar. Die Ausgabebefugnis erhöht oder vermindert sich um die Mehr- oder Mindereinnahme bei TG 86 (Einnahmen).</i>		
429 86	Sonstige Personalausgaben <i>Zu Lasten der Mittel dürfen bis zu 3 unbefristete Beschäftigungsverhältnisse eingegangen werden.</i>	A) 6.112.706,29 B) --,--	6.112.706,29
547 86	Sächliche Verwaltungsausgaben	A) 33.234.497,90 B) 6.732.379,49	39.966.877,39
812 86	Erwerb von Geräten und sonstigen beweglichen Sachen	A) 36.434.482,88 B) 144.909,33	36.579.392,21
	Summe der Titelgruppe	A) 75.781.687,07 B) 6.877.288,82	82.658.975,89
	Gesamtausgaben	A) 785.259.039,79 B) 305.899.616,23	1.091.158.656,02
	Abschluss		
	Verwaltungseinnahmen, Einnahmen aus Schuldendienst u. dgl.	A) 28.136.397,78 B) --,--	28.136.397,78
	Einnahmen aus Zuweisungen und Zuschüssen mit Ausnahme für Investitionen	A) 280.960.399,69 B) --,--	280.960.399,69
	Einnahmen aus Schuldenaufnahmen, aus Zuweisungen und Zuschüssen für Investitionen, besondere Finanzierungseinnahmen	A) 14.202.363,00 B) --,--	14.202.363,00
	Gesamteinnahmen	A) 323.299.160,47 B) --,--	323.299.160,47
	Personalausgaben	A) 430.121.277,41 B) 4.124.256,64	434.245.534,05
	Sächliche Verwaltungsausgaben	A) 248.440.237,62 B) 266.028.666,33	514.468.903,95
	Ausgaben für Zuweisungen und Zuschüsse mit Ausnahme für Investitionen	A) 6.422.342,17 B) --,--	6.422.342,17
	Baumaßnahmen	A) 49.703.504,71 B) 19.413.362,81	69.116.867,52
	Sonstige Sachinvestitionen	A) 50.571.677,88 B) 16.333.330,45	66.905.008,33
	Gesamtausgaben	A) 785.259.039,79 B) 305.899.616,23	1.091.158.656,02
	- Zuschuss / + Überschuss	A) -461.959.879,32 B) -305.899.616,23	-767.859.495,55

Zentralrechnung 2016

15 12

A) Haushaltsbetrag		Gesamtsoll (Spalte 5A + 5B) €	Gesamtist gegenüber dem Gesamtsoll		Titel
B) Vorjahresrest €			mehr €	weniger €	
5		6	7	8	9
A)	6.550.000,00	6.550.000,00		437.293,71	429 86
B)	-,--				
A)	25.350.000,00	44.519.314,10		4.552.436,71	547 86
B)	19.169.314,10				
A)	7.832.300,00	36.709.622,21		130.230,00	812 86
B)	28.877.322,21				
A)	39.732.300,00	87.778.936,31 Saldo	-,--	5.119.960,42	
B)	48.046.636,31				
A)	658.572.900,00	988.538.922,93 Saldo	156.380.181,18	53.760.448,09	
B)	329.966.022,93		102.619.733,09		
A)	24.777.500,00	24.777.500,00	4.646.710,87	1.287.813,09	
B)	-,--				
A)	230.760.000,00	230.760.000,00	50.890.399,69	690.000,00	
B)	-,--				
A)	3.230.000,00	3.230.000,00	13.494.211,63	2.521.848,63	
B)	-,--				
A)	258.767.500,00	258.767.500,00 Saldo	69.031.322,19	4.499.661,72	
B)	-,--		64.531.660,47		
A)	397.179.100,00	401.908.170,38	65.779.205,33	33.441.841,66	
B)	4.729.070,38				
A)	203.200.200,00	472.347.389,01	46.673.951,65	4.552.436,71	
B)	269.147.189,01				
A)	-,--	-,--	6.422.342,17	-,--	
B)	-,--				
A)	42.548.600,00	56.473.580,41	28.279.226,83	15.635.939,72	
B)	13.924.980,41				
A)	15.645.000,00	57.809.783,13	9.225.455,20	130.230,00	
B)	42.164.783,13				
A)	658.572.900,00	988.538.922,93 Saldo	156.380.181,18	53.760.448,09	
B)	329.966.022,93		102.619.733,09		
A)	-399.805.400,00	-729.771.422,93 Saldo	-87.348.858,99	-49.260.786,37	
B)	-329.966.022,93				

Zentralrechnung 2016

15 13 Klinikum rechts der Isar der Technischen Universität München

Titel	Zweckbestimmung	A) Istergebnis B) verbliebener Rest €	Gesamtist (Spalte 3A + 3B) €
1	2	3	4
Einnahmen			
Einnahmen aus Schuldenaufnahmen, aus Zuweisungen und Zuschüssen für Investitionen, besondere Finanzierungseinnahmen			
331 01	Erstattung vom Bund für Neubeschaffungen <i>Vgl. Vermerk bei 15 08/891 01.</i>	A) 7.819.206,00 B) --,--	7.819.206,00
331 04	Erstattung vom Bund zur Beschaffung von Großgeräten <i>Vgl. Vermerk bei 15 08/891 01.</i>	A) 1.963.639,10 B) --,--	1.963.639,10
342 01	Zuschüsse Dritter für die Baumaßnahme "Neubau der zentralen Sterilgutversorgung (ZSVA)" <i>Vgl. Vermerk zu 15 13/717 01 - Anlage S -.</i>	A) 76.316,00 B) --,--	76.316,00
342 02	Zuschüsse Dritter für die Errichtung eines Forschungsgebäudes für die Translationale Onkologie (Transla-TUM) <i>Vgl. Vermerk zu 15 13/717 05 - Anlage S -.</i>	A) 5.000.000,00 B) --,--	5.000.000,00
Gesamteinnahmen		A) 14.859.161,10 B) --,--	14.859.161,10
Ausgaben			
Ausgaben für Zuweisungen und Zuschüsse mit Ausnahme für Investitionen			
682 01	Zuschuss für laufende Zwecke in Lehre und Forschung sowie für sonstige Trägeraufgaben <i>Vgl. Vermerk bei 15 08/682 01.</i>	A) 68.880.010,98 B) 14.083.733,20	82.963.744,18
Baumaßnahmen			
710 02	Aktualisierung der Gesamtplanung	A) 6.747,30 B) --,--	6.747,30
710 05	Beschaffung von Großgeräten	A) --,-- B) --,--	--,--
710 17	Sanierung und Erweiterung des bestehenden Ver- und Entsorgungssystems, 1. Bauabschnitt	A) 1.476.431,04 B) 4.984.024,24	6.460.455,28
710 41	Dermatologische Klinik Am Biederstein Sanierung der Patientenzimmer sowie der Untersuchungs- und Behandlungsbereiche - Planung -	A) --,-- B) --,--	--,--
710 51	Grundlegende Sanierung der Frauen- und Poliklinik	A) 11.651,97 B) --,--	11.651,97
711 26	Erneuerung und Erweiterung der Brandmeldeanlagen	A) --,-- B) --,--	--,--
711 27	Sanierung des Abwassernetzes	A) 513.383,53 B) --,--	513.383,53

Zentralrechnung 2016

15 13

A) Haushaltsbetrag		Gesamtsoll (Spalte 5A + 5B) €	Gesamtist gegenüber dem Gesamtsoll		Titel
B) Vorjahresrest €			mehr €	weniger €	
5		6	7	8	9
A)	-,-				331 01
B)	-,-	-,-	7.819.206,00		
A)	-,-				331 04
B)	-,-	-,-	1.963.639,10		
A)	-,-				342 01
B)	-,-	-,-	76.316,00		
A)	-,-				342 02
B)	-,-	-,-	5.000.000,00		
A)	-,-				
B)	-,-	-,-	14.859.161,10	-,-	
		Saldo	14.859.161,10		
A)	67.697.400,00				682 01
B)	12.789.358,91	80.486.758,91	2.476.985,27		
A)	-,-				710 02
B)	-,-	-,-	6.747,30		
A)	-,-				710 05
B)	-,-	-,-			
A)	1.500.000,00				710 17
B)	760.455,28	2.260.455,28	4.200.000,00		
A)	-,-				710 41
B)	-,-	-,-			
A)	-,-				710 51
B)	-,-	-,-	11.651,97		
A)	-,-				711 26
B)	-,-	-,-			
A)	2.000.000,00				711 27
B)	-,-	2.000.000,00		1.486.616,47	

Zentralrechnung 2016

15 13 Klinikum rechts der Isar der Technischen Universität München

Titel	Zweckbestimmung	A) Istergebnis B) verbliebener Rest €	Gesamtist (Spalte 3A + 3B) €
1	2	3	4
712 32	Chirurgische Klinik Um- und Ausbau, 2. Bauabschnitt - Planung -	A) -,-- B) -,--	-,--
712 34	Errichtung eines OP-Zentrums Nord	A) 10.446.607,52 B) 2.000.000,00	12.446.607,52
714 21	Sanierung der Frauen- und Poliklinik, 2. Bauabschnitt - Planung -	A) -,-- B) -,--	-,--
714 35	II. Medizinische Klinik; Stationssanierung und Verlegung der Station 2/11 - Planung -	A) -,-- B) -,--	-,--
715 06	Klinik und Poliklinik für Strahlentherapie und Radiologische Onkologie, Beschaffung von zwei Linearbeschleunigern	A) -,-- B) -,--	-,--
715 38	Sanierung des Personal-Wohngebäudes Trogerstr. 7 (Bau 512) - Planung -	A) -,-- B) -,--	-,--
716 06	Neubau eines Bettenhauses an der Ismaningerstr. 32 - 38	A) -,-- B) -,--	-,--
716 20	Errichtung eines Gebäudes für das Institut für medizinische Mikrobiologie und Hygiene Trogerstr. 28	A) -,-- B) -,--	-,--
717 01	Neubau der zentralen Sterilgutversorgung (ZSVA) <i>Die Ausgabebefugnis erhöht sich um die Isteinnahmen bei 15 13/342 01.</i>	A) 29.022,05 B) -,--	29.022,05
717 02	Sanierung von Bau 502 (Bettenbau Orthopädie, Radiologie und II. Med. Klinik) - Planung -	A) -,-- B) -,--	-,--
717 05	Neubau eines Forschungsgebäudes für die Translationale Onkologie (TranslaTUM) <i>Die Ausgabebefugnis erhöht sich um die Isteinnahmen bei 15 13/342 02.</i>	A) 20.814.477,97 B) 4.519.074,42	25.333.552,39
717 06	Errichtung eines Neubaus für die Dermatologische Klinik und Poliklinik als 1. Bauabschnitt der vorliegenden Zielplanung - Planung -	A) -,-- B) -,--	-,--
717 08	Errichtung eines Großbunkers für die Klinik und Poliklinik für Strahlentherapie und Radioonkologie - Planung -	A) -,-- B) -,--	-,--
717 09	Errichtung eines Laborgebäudes für das Zentrum für Präklinische Forschung (ZPF) an der Schneckenburgerstraße (MomenTUM) - Planung -	A) -,-- B) -,--	-,--
Investitionsförderungsmaßnahmen			
891 01	Zuschuss für Investitionen <i>Vgl. Vermerke bei 15 08/682 01, 891 01 und zu 15 06 TG 99.</i>	A) 17.222.664,65 B) 1.738.571,60	18.961.236,25
891 02	Zuschuss für Bauinvestitionen bis 5 Mio. € <i>Vgl. Vermerk bei 15 08/682 01.</i>	A) 7.214.165,00 B) 821.474,00	8.035.639,00

Zentralrechnung 2016

15 13

A) Haushaltsbetrag B) Vorjahresrest	Gesamtsoll (Spalte 5A + 5B)	Gesamtist gegenüber dem Gesamtsoll		Titel
		mehr	weniger	
€	€	€	€	
5	6	7	8	9
A) -,-				712 32
B) -,-	-,-			
A) 12.000.000,00				712 34
B) 5.492.835,17	17.492.835,17		5.046.227,65	
A) -,-				714 21
B) -,-	-,-			
A) -,-				714 35
B) -,-	-,-			
A) -,-				715 06
B) -,-	-,-			
A) -,-				715 38
B) -,-	-,-			
A) -,-				716 06
B) -,-	-,-			
A) -,-				716 20
B) -,-	-,-			
A) -,-				717 01
B) -,-	-,-	29.022,05		
A) -,-				717 02
B) -,-	-,-			
A) 15.000.000,00				717 05
B) 5.286.258,44	20.286.258,44	5.047.293,95		
A) 700.000,00				717 06
B) 300.000,00	1.000.000,00		1.000.000,00	
A) 300.000,00				717 08
B) -,-	300.000,00		300.000,00	
A) 200.000,00				717 09
B) -,-	200.000,00		200.000,00	
A) 8.853.300,00				891 01
B) 1.579.678,15	10.432.978,15	8.528.258,10		
A) 6.984.600,00				891 02
B) 681.782,00	7.666.382,00	369.257,00		

Zentralrechnung 2016

15 13 Klinikum rechts der Isar der Technischen Universität München

Titel	Zweckbestimmung	A) Istergebnis B) verbliebener Rest €	Gesamtist (Spalte 3A + 3B) €
1	2	3	4
891 03	Zuschuss für Bauinvestitionen über 5 Mio. € gem. Art. 5 Abs. 4 Sätze 2 und 3 BayUniklinG <i>Einseitig deckungsfähig zu Lasten 15 06/748 35 (Anlage S). Vgl. Vermerk bei 15 06/748 35.</i>	A) -,-- B) -,--	-,--
	Gesamtausgaben	A) 126.615.162,01 B) 28.146.877,46	154.762.039,47
	Abschluss		
	Einnahmen aus Schuldenaufnahmen, aus Zuweisungen und Zuschüssen für Investitionen, besondere Finanzierungseinnahmen	A) 14.859.161,10 B) -,--	14.859.161,10
	Gesamteinnahmen	A) 14.859.161,10 B) -,--	14.859.161,10
	Ausgaben für Zuweisungen und Zuschüsse mit Ausnahme für Investitionen	A) 68.880.010,98 B) 14.083.733,20	82.963.744,18
	Baumaßnahmen	A) 33.298.321,38 B) 11.503.098,66	44.801.420,04
	Investitionsförderungsmaßnahmen	A) 24.436.829,65 B) 2.560.045,60	26.996.875,25
	Gesamtausgaben	A) 126.615.162,01 B) 28.146.877,46	154.762.039,47
	- Zuschuss / + Überschuss	A) -111.756.000,91 B) -28.146.877,46	-139.902.878,37

Zentralrechnung 2016

15 13

A) Haushaltsbetrag B) Vorjahresrest	Gesamtsoll (Spalte 5A + 5B) €	Gesamtist gegenüber dem Gesamtsoll		Titel
		mehr €	weniger €	
5	6	7	8	9
A) -,- B) -,-	-,-			891 03
A) 115.235.300,00 B) 26.890.367,95	142.125.667,95 Saldo	20.669.215,64 12.636.371,52	8.032.844,12	
A) -,- B) -,-	-,-	14.859.161,10	-,-	
A) -,- B) -,-	-,- Saldo	14.859.161,10 14.859.161,10	-,-	
A) 67.697.400,00 B) 12.789.358,91	80.486.758,91	2.476.985,27	-,-	
A) 31.700.000,00 B) 11.839.548,89	43.539.548,89	9.294.715,27	8.032.844,12	
A) 15.837.900,00 B) 2.261.460,15	18.099.360,15	8.897.515,10	-,-	
A) 115.235.300,00 B) 26.890.367,95	142.125.667,95 Saldo	20.669.215,64 12.636.371,52	8.032.844,12	
A) -115.235.300,00 B) -26.890.367,95	-142.125.667,95 Saldo	-5.810.054,54	-8.032.844,12 -2.222.789,58	

Zentralrechnung 2016

15 17 Universität Würzburg

Titel	Zweckbestimmung	A) Istergebnis B) verbliebener Rest €	Gesamtist (Spalte 3A + 3B) €
1	2	3	4
	Einnahmen		
	Vgl. Vermerk bei Kap. 15 07 Einnahmen.		
	Verwaltungseinnahmen, Einnahmen aus Schuldendienst u. dgl.		
111 01	Gebühren, Beiträge, tarifliche und gebührenartige Entgelte	A) 95.323,86 B) --,--	95.323,86
111 02	Gebühren und Auslagen für Hochschulzwecke <i>Vgl. Vermerk zu TG 73 (Ausgaben).</i>	A) 26.919,10 B) --,--	26.919,10
111 05	Einnahmen für die Weiterbildung <i>Vgl. Vermerk zu TG 80 (Ausgaben).</i>	A) 1.075.471,64 B) --,--	1.075.471,64
119 01	Einnahmen aus Veröffentlichungen	A) --,-- B) --,--	--,--
119 02	Erlöse aus dem Verkauf von Gegenständen aus Beständen der Lehre und Forschung <i>Vgl. Vermerk zu TG 73 (Ausgaben).</i>	A) 135.310,37 B) --,--	135.310,37
119 03	Einnahmen für die Inanspruchnahme von Leistungen des Rechenzentrums und der Verwaltung durch das Klinikum <i>Vergleiche Vermerk bei TG 73 (Ausgaben).</i>	A) 2.011.515,89 B) --,--	2.011.515,89
119 11	Einnahmen aus der Teilnahme am allgemeinen Hochschulsport <i>Zurück zu zahlende Entgelte sind durch Rotabsetzung beim Einnahmetitel nachzuweisen. Vgl. Vermerk zu Tit. 533 02 (Ausgaben).</i>	A) 221.240,00 B) --,--	221.240,00
119 49	Vermischte Einnahmen	A) 59.326,88 B) --,--	59.326,88
124 01	Einnahmen aus Vermietung, Verpachtung und Nutzung <i>Vgl. Vermerk bei 15 07/124 01. Nach Art. 63 Abs.5 i.V.m. Abs. 3 Satz 2 BayHO wird zugelassen, dass dem Bayer. Zentrum für angewandte Energieforschung e.V. (ZAE) die Miete um 60 v.H. ermäßigt wird.</i>	A) 143.879,35 B) --,--	143.879,35
124 02	Einnahmen der Hochschulen aus der Bewirtschaftung von Grundstücken und Gebäuden <i>Vgl. Vermerk zu TG 73 (Ausgaben).</i>	A) 112.614,63 B) --,--	112.614,63
124 03	Einnahmen aus Vermietung, Verpachtung und Nutzung von Einrichtungen auf dem Leighton-Areal <i>Vgl. Vermerk zu 519 01.</i>	A) 74.609,11 B) --,--	74.609,11
129 01	Einnahmen aus dem Betrieb der Fachbereiche, Laboratorien usw. <i>Vgl. Vermerk zu TG 77 (Ausgaben).</i>	A) 18.745.749,68 B) --,--	18.745.749,68
132 01	Erlöse aus der Veräußerung von beweglichen Sachen aus Beständen der Lehre und Forschung <i>Vgl. Vermerk zu TG 73 (Ausgaben).</i>	A) --,-- B) --,--	--,--

Zentralrechnung 2016

15 17

A) Haushaltsbetrag		Gesamtsoll (Spalte 5A + 5B) €	Gesamtist gegenüber dem Gesamtsoll		Titel
B) Vorjahresrest €			mehr €	weniger €	
5		6	7	8	9
A)	102.200,00				111 01
B)	-,--	102.200,00		6.876,14	
A)	45.000,00				111 02
B)	-,--	45.000,00		18.080,90	
A)	1.000.000,00				111 05
B)	-,--	1.000.000,00	75.471,64		
A)	-,--				119 01
B)	-,--	-,--			
A)	75.000,00				119 02
B)	-,--	75.000,00	60.310,37		
A)	-,--				119 03
B)	-,--	-,--	2.011.515,89		
A)	200.000,00				119 11
B)	-,--	200.000,00	21.240,00		
A)	1.000,00				119 49
B)	-,--	1.000,00	58.326,88		
A)	188.000,00				124 01
B)	-,--	188.000,00		44.120,65	
A)	90.000,00				124 02
B)	-,--	90.000,00	22.614,63		
A)	-,--				124 03
B)	-,--	-,--	74.609,11		
A)	14.000.000,00				129 01
B)	-,--	14.000.000,00	4.745.749,68		
A)	-,--				132 01
B)	-,--	-,--			

Zentralrechnung 2016

15 17 Universität Würzburg

Titel	Zweckbestimmung	A) Istergebnis B) verbliebener Rest €	Gesamtist (Spalte 3A + 3B) €
1	2	3	4
Einnahmen aus Zuweisungen und Zuschüssen mit Ausnahme für Investitionen			
235 12	Zuweisungen der Bundesagentur für Arbeit (Arbeitsbeschaffungsmaßnahmen) <i>Vgl. Vermerk bei 428 12.</i>	A) -,- B) -,-	-,-
236 12	Erstattungsleistungen der Bundesagentur für Arbeit nach dem Altersteilzeitgesetz	A) 34.243,39 B) -,-	34.243,39
281 11	Sonstige Erstattungen aus dem Inland	A) -,- B) -,-	-,-
Einnahmen aus Schuldenaufnahmen, aus Zuweisungen und Zuschüssen für Investitionen, besondere Finanzierungseinnahmen			
331 04	Erstattungen vom Bund für Großgeräten nach Art. 143c GG <i>Vgl. Vermerk zu TG 76.</i>	A) 504.956,53 B) -,-	504.956,53
331 05	Erstattungen vom Bund zur Beschaffung von Großgeräten für das Zentrum für die Bildgebung biologischer Prozesse (Bio-Imaging-Center Würzburg) im Rudolf-Virchow-Zentrum für experimentelle Biomedizin <i>Vgl. Vermerk zu TG 74.</i>	A) -,- B) -,-	-,-
331 07	Erstattungen vom Bund für Großgeräte nach Art. 91b GG <i>Vgl. Vermerk zu TG 76.</i>	A) 1.068.172,79 B) -,-	1.068.172,79
331 08	Erstattungen vom Bund für Großgeräte nach Art. 91b GG, die im Rahmen von Ersteinrichtungsmaßnahmen beschafft werden <i>Vgl. Vermerk zu TG 75.</i>	A) -12.339,18 B) -,-	-12.339,18
342 01	Zuschüsse Dritter für das Unikinderhaus am Campus Hubland-Nord, Sanierungs- und Anpassungsmaßnahmen <i>Vgl. Vermerk zu 15 17/742 61 - Anlage S -.</i>	A) 665.000,00 B) -,-	665.000,00
342 02	Zuschüsse Dritter für die Baumaßnahme „Neubau eines Gebäudes für die Nanosystemchemie auf dem Campus Hubland Süd“ <i>Vgl. Vermerk zu 15 17/742 57 - Anlage S -.</i>	A) 412.320,00 B) -,-	412.320,00
381 01	Haushaltstechnische Verrechnungen im Rahmen der Datenverarbeitung <i>Vgl. Vermerk zu TG 99.</i>	A) 119.184,74 B) -,-	119.184,74
Titelgruppen			
52 Zuschüsse des Bundes aus dem Professorinnenprogramm und dem gemeinsamen Programm des Bundes und der Länder für bessere Studienbedingungen und mehr Qualität in der Lehre <i>Vgl. Vermerk zu TG 52 (Ausgaben).</i>			
231 52	Zuschüsse für laufende Zwecke	A) 2.189.907,25 B) -,-	2.189.907,25

Zentralrechnung 2016

15 17

A) Haushaltsbetrag B) Vorjahresrest	€	Gesamtsoll (Spalte 5A + 5B) €	Gesamtist gegenüber dem Gesamtsoll		Titel
			€	€	
	5	6	7	8	9
A)	-,-				235 12
B)	-,-	-,-			
A)	-,-				236 12
B)	-,-	-,-	34.243,39		
A)	13.000,00				281 11
B)	-,-	13.000,00		13.000,00	
A)	-,-				331 04
B)	-,-	-,-	504.956,53		
A)	-,-				331 05
B)	-,-	-,-			
A)	-,-				331 07
B)	-,-	-,-	1.068.172,79		
A)	-,-				331 08
B)	-,-	-,-		12.339,18	
A)	-,-				342 01
B)	-,-	-,-	665.000,00		
A)	-,-				342 02
B)	-,-	-,-	412.320,00		
A)	-,-				381 01
B)	-,-	-,-	119.184,74		
A)	-,-				231 52
B)	-,-	-,-	2.189.907,25		

Zentralrechnung 2016

15 17 Universität Würzburg

Titel	Zweckbestimmung	A) Istergebnis B) verbliebener Rest €	Gesamtist (Spalte 3A + 3B) €
1	2	3	4
331 52	Zuschüsse für Investitionen	A) -,-- B) -,--	-,--
	Summe der Titelgruppe	A) 2.189.907,25 B) -,--	2.189.907,25
	71 Zuweisungen vom Bund zur Förderung der Wissenschaft <i>Vgl. Vermerk zu TG 71 (Ausgaben).</i>		
231 71	Zuweisungen für laufende Zwecke	A) 10.659.095,82 B) -,--	10.659.095,82
331 71	Zuweisungen für Investitionen	A) -,-- B) -,--	-,--
	Summe der Titelgruppe	A) 10.659.095,82 B) -,--	10.659.095,82
	72 Zuschüsse von Sonstigen <i>Vgl. Vermerk zu TG 72 (Ausgaben).</i>		
282 72	Zuschüsse für laufende Zwecke	A) 12.402.335,33 B) -,--	12.402.335,33
287 72	Zuschüsse für laufende Zwecke aus dem Ausland	A) 1.275.859,00 B) -,--	1.275.859,00
342 72	Zuschüsse für Investitionen	A) 384.773,69 B) -,--	384.773,69
	Summe der Titelgruppe	A) 14.062.968,02 B) -,--	14.062.968,02
	73 Entgelte für die Inanspruchnahme öffentlicher Einrichtungen bei Nebentätigkeit		
119 73	Erstattung für Verbrauchsmittel <i>Vgl. Vermerk zu TG 73 (Ausgaben).</i>	A) 82.904,80 B) -,--	82.904,80
124 73	Erstattung für die Nutzung von Räumen und Einrichtungen	A) 84.241,33 B) -,--	84.241,33
261 73	Erstattung für Personalausgaben	A) 113.110,74 B) -,--	113.110,74
281 73	Kostenerstattung im ambulanten Bereich	A) 74.696,80 B) -,--	74.696,80
	Summe der Titelgruppe	A) 354.953,67 B) -,--	354.953,67
	91 Zuschüsse der DFG für Sonderforschungsbereiche <i>Vgl. Vermerk zu TG 91 (Ausgaben).</i>		
282 91	Zuschüsse für laufende Zwecke	A) 8.385.187,21 B) -,--	8.385.187,21

Zentralrechnung 2016

15 17

A) Haushaltsbetrag		Gesamtsoll (Spalte 5A + 5B) €	Gesamtist gegenüber dem Gesamtsoll		Titel
B) Vorjahresrest €			mehr €	weniger €	
5		6	7	8	9
A)	-,-				331 52
B)	-,-	-,-			
A)	-,-				
B)	-,-	-,-	2.189.907,25	-,-	
		Saldo	2.189.907,25		
A)	11.000.000,00				231 71
B)	-,-	11.000.000,00		340.904,18	
A)	1.000.000,00				331 71
B)	-,-	1.000.000,00		1.000.000,00	
A)	12.000.000,00				
B)	-,-	12.000.000,00		1.340.904,18	
		Saldo	-,-	1.340.904,18	
A)	10.700.000,00				282 72
B)	-,-	10.700.000,00	1.702.335,33		
A)	2.000.000,00				287 72
B)	-,-	2.000.000,00		724.141,00	
A)	300.000,00				342 72
B)	-,-	300.000,00	84.773,69		
A)	13.000.000,00				
B)	-,-	13.000.000,00	1.787.109,02	724.141,00	
		Saldo	1.062.968,02		
A)	210.000,00				119 73
B)	-,-	210.000,00		127.095,20	
A)	130.000,00				124 73
B)	-,-	130.000,00		45.758,67	
A)	300.000,00				261 73
B)	-,-	300.000,00		186.889,26	
A)	100.000,00				281 73
B)	-,-	100.000,00		25.303,20	
A)	740.000,00				
B)	-,-	740.000,00		385.046,33	
		Saldo	-,-	385.046,33	
A)	6.700.000,00				282 91
B)	-,-	6.700.000,00	1.685.187,21		

Zentralrechnung 2016

15 17 Universität Würzburg

Titel	Zweckbestimmung	A) Istergebnis B) verbliebener Rest €	Gesamtist (Spalte 3A + 3B) €
1	2	3	4
342 91	Zuschüsse für Investitionen	A) -,-- B) -,--	-,--
	Summe der Titelgruppe	A) 8.385.187,21 B) -,--	8.385.187,21
	92 Zuschüsse der DFG ohne Sonderforschungsbereiche <i>Vgl. Vermerk zu TG 92 (Ausgaben).</i>		
282 92	Zuschüsse für laufende Zwecke	A) 19.806.757,45 B) -,--	19.806.757,45
342 92	Zuweisungen für Investitionen	A) -,-- B) -,--	-,--
	Summe der Titelgruppe	A) 19.806.757,45 B) -,--	19.806.757,45
	93 Zuschüsse der Europäischen Union <i>Vgl. Vermerk zu TG 93 (Ausgaben).</i>		
272 93	Zuschüsse für laufende Zwecke	A) 7.483.114,98 B) -,--	7.483.114,98
346 93	Zuweisungen für Investitionen	A) -,-- B) -,--	-,--
	Summe der Titelgruppe	A) 7.483.114,98 B) -,--	7.483.114,98
	94 Zuschüsse von Sonstigen für Stiftungsstellen <i>Vgl. Vermerk zu TG 94 (Ausgaben).</i>		
282 94	Zuschüsse für laufende Zwecke	A) 700.593,18 B) -,--	700.593,18
342 94	Zuschüsse für laufende Investitionen	A) -,-- B) -,--	-,--
	Summe der Titelgruppe	A) 700.593,18 B) -,--	700.593,18
	95 Zuschüsse der DFG für die Exzellenzinitiative <i>Vgl. Vermerk zu TG 95 (Ausgaben).</i>		
282 95	Zuschüsse für laufende Zwecke	A) 1.798.528,81 B) -,--	1.798.528,81
342 95	Zuschüsse für Investitionen	A) -,-- B) -,--	-,--
	Summe der Titelgruppe	A) 1.798.528,81 B) -,--	1.798.528,81
	Gesamteinnahmen	A) 90.934.605,17 B) -,--	90.934.605,17

Zentralrechnung 2016

15 17

A) Haushaltsbetrag B) Vorjahresrest	Gesamtsoll (Spalte 5A + 5B) €	Gesamtist gegenüber dem Gesamtsoll		Titel
		mehr €	weniger €	
5	6	7	8	9
A) 300.000,00 B) -,-	300.000,00		300.000,00	342 91
A) 7.000.000,00 B) -,-	7.000.000,00 Saldo	1.685.187,21 1.385.187,21	300.000,00	
A) 22.000.000,00 B) -,-	22.000.000,00		2.193.242,55	282 92
A) 1.000.000,00 B) -,-	1.000.000,00		1.000.000,00	342 92
A) 23.000.000,00 B) -,-	23.000.000,00 Saldo	-,-	3.193.242,55 3.193.242,55	
A) 7.000.000,00 B) -,-	7.000.000,00	483.114,98		272 93
A) -,- B) -,-	-,-			346 93
A) 7.000.000,00 B) -,-	7.000.000,00 Saldo	483.114,98 483.114,98	-,-	
A) -,- B) -,-	-,-	700.593,18		282 94
A) -,- B) -,-	-,-			342 94
A) -,- B) -,-	-,- Saldo	700.593,18 700.593,18	-,-	
A) -,- B) -,-	-,-	1.798.528,81		282 95
A) -,- B) -,-	-,-			342 95
A) -,- B) -,-	-,- Saldo	1.798.528,81 1.798.528,81	-,-	
A) 78.454.200,00 B) -,-	78.454.200,00 Saldo	18.518.156,10 12.480.405,17	6.037.750,93	

Zentralrechnung 2016

15 17 Universität Würzburg

Titel	Zweckbestimmung	A) Istergebnis B) verbliebener Rest €	Gesamtist (Spalte 3A + 3B) €
1	2	3	4
Ausgaben			
Vgl. Vermerk bei Kap. 15 07 Ausgaben.			
Personalausgaben			
422 01	Bezüge der planmäßigen Beamten und Richter	A) 20.353.764,06 B) -,-	20.353.764,06
422 02	Bezüge der Professoren	A) 25.112.582,35 B) -,-	25.112.582,35
422 12	Bezüge der Juniorprofessoren	A) 286.984,97 B) -,-	286.984,97
422 13	Bezüge der wissenschaftlichen Assistenten, Oberassistenten, Obergeringeneure, Akademischen Oberräte und Akademischen Räte auf Zeit	A) 2.935.361,31 B) -,-	2.935.361,31
422 31	Bezüge der abgeordneten Beamten und Richter	A) 41.886,67 B) -,-	41.886,67
422 41	Mehrarbeitsvergütungen für Beamte	A) -,- B) -,-	-,-
428 01	Entgelte der Arbeitnehmer	A) 40.976.399,52 B) -,-	40.976.399,52
428 07	Entgelte der Arbeitnehmer (Besetzung von Stellen für planmäßige Beamte oder Richter mit Arbeitnehmern [Arbeitnehmer-Budget])	A) 21.944.938,65 B) -,-	21.944.938,65
428 12	Entgelte für sonstige Hilfsleistungen durch Arbeitnehmer (Arbeitsbeschaffungsmaßnahmen) <i>Die Ausgabebefugnis erhöht sich um Mehreinnahmen bei 235 12.</i>	A) -,- B) -,-	-,-
428 41	Überstundenentgelte für Arbeitnehmer	A) 276.589,80 B) -,-	276.589,80
453 01	Trennungsgeld und Umzugskostenvergütungen	A) 48.592,65 B) -,-	48.592,65
459 01	Prüfungsvergütungen	A) -,- B) -,-	-,-
Sächliche Verwaltungsausgaben			
511 01	Geschäftsbedarf, Bücher und Zeitschriften, Kommunikation sowie Geräte, Ausstattungs- und Ausrüstungsgegenstände, sonstige Gebrauchsgegenstände	A) 151.412,12 B) 2.955.979,94	3.107.392,06
514 01	Haltung von Dienstfahrzeugen	A) 89.006,57 B) -,-	89.006,57
514 11	Dienst- und Schutzkleidung	A) 22.812,84 B) -,-	22.812,84
517 01	Bewirtschaftung der Grundstücke, Gebäude und Räume	A) 6.415.966,25 B) -,-	6.415.966,25

Zentralrechnung 2016

15 17

A) Haushaltsbetrag		Gesamtsoll (Spalte 5A + 5B) €	Gesamtist gegenüber dem Gesamtsoll		Titel
B) Vorjahresrest €			mehr €	weniger €	
5		6	7	8	9
A)	29.609.500,00				422 01
B)	-,-	29.609.500,00		9.255.735,94	
A)	24.899.000,00				422 02
B)	-,-	24.899.000,00	213.582,35		
A)	180.300,00				422 12
B)	-,-	180.300,00	106.684,97		
A)	3.272.400,00				422 13
B)	-,-	3.272.400,00		337.038,69	
A)	-,-				422 31
B)	-,-	-,-	41.886,67		
A)	-,-				422 41
B)	-,-	-,-			
A)	41.006.000,00				428 01
B)	-,-	41.006.000,00		29.600,48	
A)	20.749.000,00				428 07
B)	-,-	20.749.000,00	1.195.938,65		
A)	-,-				428 12
B)	-,-	-,-			
A)	170.700,00				428 41
B)	-,-	170.700,00	105.889,80		
A)	-,-				453 01
B)	-,-	-,-	48.592,65		
A)	-,-				459 01
B)	-,-	-,-			
A)	304.600,00				511 01
B)	1.783.257,64	2.087.857,64	1.019.534,42		
A)	34.900,00				514 01
B)	-,-	34.900,00	54.106,57		
A)	2.600,00				514 11
B)	-,-	2.600,00	20.212,84		
A)	5.927.300,00				517 01
B)	-,-	5.927.300,00	488.666,25		

Zentralrechnung 2016

15 17 Universität Würzburg

Titel	Zweckbestimmung	A) Istergebnis B) verbliebener Rest €	Gesamtist (Spalte 3A + 3B) €
1	2	3	4
517 05	Bewirtschaftung durch Heizung, Beleuchtung und elektrische Kraft	A) 11.748.231,50 B) --,--	11.748.231,50
518 01	Mieten und Pachten für Grundstücke, Gebäude und Räume <i>VE gesperrt.</i>	A) 874.841,73 B) --,--	874.841,73
518 18	Ausgaben für Leasing von Dienstfahrzeugen	A) 5.365,81 B) --,--	5.365,81
519 01	Unterhaltung der Grundstücke und baulichen Anlagen <i>Zu 519 01 und 701 01: Gegenseitig deckungsfähig sowie einseitig deckungsfähig zu Lasten der TG 76. Die Ausgabebefugnis erhöht sich um die Isteinnahme bei 124 03.</i>	A) 4.065.209,89 B) 7.453.735,96	11.518.945,85
526 11	Kosten für Sachverständige	A) 43.242,62 B) --,--	43.242,62
527 01	Reisekostenvergütungen für Dienstreisen	A) 76.056,96 B) --,--	76.056,96
529 01	Zur Verfügung der Leitung der Universität für außergewöhnlichen Aufwand aus dienstlicher Veranlassung in besonderen Fällen	A) 7.992,89 B) --,--	7.992,89
531 11	Fachveröffentlichungen	A) 31.164,07 B) --,--	31.164,07
533 02	Ausgaben für den allgemeinen Hochschulsport <i>Vgl. Vermerk zu 15 28/533 02. Die Ausgabebefugnis erhöht oder vermindert sich um die Mehr- oder Mindereinnahme bei 119 11.</i>	A) 372.559,44 B) --,--	372.559,44
546 49	Vermischte Verwaltungsausgaben <i>Vgl. Vermerk bei 686 01.</i>	A) 111.304,60 B) --,--	111.304,60
	Ausgaben für Zuweisungen und Zuschüsse mit Ausnahme für Investitionen		
686 01	Mitgliedsbeiträge <i>Einseitig deckungsfähig zu Lasten 546 49.</i>	A) 93.422,00 B) --,--	93.422,00
	Baumaßnahmen		
701 01	Kleine Neu-, Um- und Erweiterungsbauten <i>Vgl. Vermerk bei 519 01.</i>	A) -814.374,32 B) 4.973.466,21	4.159.091,89
702 01	Grundlegende Erneuerung und Sanierung von Kanal-, Schachtbau- und Abwasseranlagen <i>Aus dem Ansatz dürfen auch Ausgaben für bautechnische Untersuchungen in Vorbereitung von Sanierungsmaßnahmen geleistet werden.</i>	A) 98.163,77 B) --,--	98.163,77
740 23	Universitätsgebäude am Sanderring 2 (Neue Universität), Umbau und Sanierung - z. T. Planung -	A) 409.336,60 B) --,--	409.336,60
740 41	Verlagerung der Universitätssportanlagen, 1. Bauabschnitt	A) 42.323,86 B) --,--	42.323,86
740 42	Verlagerung der Universitätssportanlagen, 2. Bauabschnitt - Planung -	A) --,-- B) --,--	--,--

Zentralrechnung 2016

15 17

A) Haushaltsbetrag		Gesamtsoll (Spalte 5A + 5B) €	Gesamtist gegenüber dem Gesamtsoll		Titel
B) Vorjahresrest €			mehr €	weniger €	
5		6	7	8	9
A)	14.534.400,00				517 05
B)	-,-	14.534.400,00		2.786.168,50	
A)	814.700,00				518 01
B)	-,-	814.700,00	60.141,73		
A)	8.300,00				518 18
B)	-,-	8.300,00		2.934,19	
A)	3.676.800,00				519 01
B)	5.749.293,53	9.426.093,53	2.092.852,32		
A)	1.400,00				526 11
B)	-,-	1.400,00	41.842,62		
A)	65.100,00				527 01
B)	-,-	65.100,00	10.956,96		
A)	8.900,00				529 01
B)	-,-	8.900,00		907,11	
A)	38.900,00				531 11
B)	-,-	38.900,00		7.735,93	
A)	249.400,00				533 02
B)	-,-	249.400,00	123.159,44		
A)	18.400,00				546 49
B)	-,-	18.400,00	92.904,60		
A)	20.000,00				686 01
B)	-,-	20.000,00	73.422,00		
A)	1.589.800,00				701 01
B)	2.667.455,66	4.257.255,66		98.163,77	
A)	-,-				702 01
B)	-,-	-,-	98.163,77		
A)	700.000,00				740 23
B)	-,-	700.000,00		290.663,40	
A)	-,-				740 41
B)	-,-	-,-	42.323,86		
A)	-,-				740 42
B)	-,-	-,-			

Zentralrechnung 2016

15 17 Universität Würzburg

Titel	Zweckbestimmung	A) Istergebnis B) verbliebener Rest €	Gesamtist (Spalte 3A + 3B) €
1	2	3	4
740 43	Sanierung der Abwasserleitungen im gesamten Universitätsbereich - Planung -	A) -,-- B) -,--	-,--
740 44	Experimentelle Tierhaltungseinrichtung für die Medizinische Fakultät - Planung -	A) -,-- B) -,--	-,--
740 45	Nachnutzung des Areals der Chirurgie im ehemaligen Luitpoldkrankenhaus (Neubau für Zwecke der Medizinischen Fakultät, 1. BA)	A) 91.680,66 B) -,--	91.680,66
740 46	Nachnutzung des Areals der medizinischen Klinik im ehemaligen Luitpoldkrankenhaus - Neubau für Zwecke der Medizinischen Fakultät, 2. BA - Klinische Institute (Anatomie, Physiologie, Med. Genetik, Psychotherapie, Klinische Biochemie und Pathobiochemie, Geschichte der Medizin) - Planung -	A) 151.548,40 B) -,--	151.548,40
740 53	Universitätsgebäude am Wittelsbacherpl., Ausbau des Theatertraktes für die Teilbibliothek	A) 99.541,11 B) -,--	99.541,11
741 11	Institutsgebäude für Virologie und Immunologie Versbacher Str. 7 - Hygiene- und Sicherheitsmaßnahmen - Planung -	A) -,-- B) -,--	-,--
741 12	Gesamterschließung der von der Universität zu nutzenden Flächen auf den Leighton-Konversionsflächen, 1. Bauabschnitt	A) 162.313,67 B) 394.804,10	557.117,77
741 13	Umbau von Gebäuden auf dem Leighton-Konversionsgelände zur Nachnutzung durch die Universität Würzburg (Ausbau- planung), 1. Bauabschnitt	A) 87.578,67 B) -,--	87.578,67
741 16	Neubau eines zentralen Hörsaal- und Seminargebäudes am Hubland	A) 46.611,09 B) -,--	46.611,09
741 20	Neubau eines zentralen Praktikumsgebäudes für die Naturwissenschaften am Hubland	A) -49.047,43 B) -,--	-49.047,43
741 23	Schaffung einer Tierhaltungseinrichtung mit Entsorgungseinheit sowie Sicherheits- und Sanierungsmaßnahmen am Institut für Hygiene und Mikrobiologie	A) 27.973,23 B) -,--	27.973,23
741 53	Julius-von-Sachs-Institut für Biowissenschaften 2. BA: Umbaumaßnahmen	A) 33.311,17 B) -,--	33.311,17
741 55	Errichtung eines Funktionstraktes für die Chemie im Zusammenhang mit den Umbaumaßnahmen im Chemiezentrum	A) 110.997,37 B) -,--	110.997,37
741 57	Zentralbereich am Hubland, Sanierungs- und Anpassungsmaßnahmen - Planung -	A) 766.316,93 B) 1.416.795,38	2.183.112,31
741 59	Neubau für den Studiengang "Technologie der Funktionswerkstoffe" am Hubland bzw. Neubau INF/Wilhelm- Conrad-Röntgenzentrum - Planung -	A) -,-- B) -,--	-,--
742 03	Erweiterung der Universität am Stadtrand bei Gerbrunn Gesamterschließung des Geländes, Straßen und Versorgungsleitungen, 3. Bauabschnitt	A) -,-- B) -,--	-,--

Zentralrechnung 2016

15 17

A) Haushaltsbetrag B) Vorjahresrest	Gesamtsoll (Spalte 5A + 5B)	Gesamtist gegenüber dem Gesamtsoll		Titel
		mehr	weniger	
€	€	€	€	
5	6	7	8	9
A) -,- B) -,-	-,-			740 43
A) -,- B) -,-	-,-			740 44
A) -,- B) -,-	-,-	91.680,66		740 45
A) 500.000,00 B) 700.000,00	1.200.000,00		1.048.451,60	740 46
A) -,- B) -,-	-,-	99.541,11		740 53
A) 200.000,00 B) -,-	200.000,00		200.000,00	741 11
A) 500.000,00 B) -,-	500.000,00	57.117,77		741 12
A) -,- B) -,-	-,-	87.578,67		741 13
A) -,- B) -,-	-,-	46.611,09		741 16
A) -,- B) -,-	-,-		49.047,43	741 20
A) -,- B) -,-	-,-	27.973,23		741 23
A) -,- B) -,-	-,-	33.311,17		741 53
A) -,- B) -,-	-,-	110.997,37		741 55
A) 1.500.000,00 B) -,-	1.500.000,00	683.112,31		741 57
A) -,- B) -,-	-,-			741 59
A) -,- B) -,-	-,-			742 03

Zentralrechnung 2016

15 17 Universität Würzburg

Titel	Zweckbestimmung	A) Istergebnis B) verbliebener Rest	Gesamtist (Spalte 3A + 3B)
1	2	€ 3	€ 4
742 04	Gesamterschließung des Geländes am Stadtrand bei Gerbrunn, Straßen und Versorgungsleitungen, 4. Bauabschnitt - z. T. Planung -	A) 53.676,53 B) --,--	53.676,53
742 21	Errichtung einer Mensateria auf dem Campus Nord	A) 897.330,26 B) --,--	897.330,26
742 43	Masterplanung und Erschließung des neuen Gesamtcampus am Hubland - z. T. Planung -	A) 2.112.908,43 B) 1.209.431,28	3.322.339,71
742 53	Errichtung eines Neubaus für die Graduate School of Life Science an der Universität Würzburg - Planung -	A) 828.830,38 B) --,--	828.830,38
742 57	Neubau eines Gebäudes für Nanosystemchemie auf dem Campus Hubland Süd <i>Die Ausgabebefugnis erhöht sich um die Isteinnahmen bei 15 17/342 02.</i>	A) --,-- B) --,--	--,--
742 61	Unikinderhaus am Campus Hubland-Nord, Sanierungs- und Anpassungsmaßnahmen <i>Die Ausgabebefugnis erhöht sich um die Isteinnahmen bei 15 17/342 01.</i>	A) 2.335.559,93 B) --,--	2.335.559,93
742 62	Zentralbau des Chemiezentruns am Hubland: Sicherheits- und Sanierungsmaßnahmen - Planung -	A) --,-- B) --,--	--,--
743 31	Neubau für die Philosophischen Fakultäten 3. Bauabschnitt - Planung -	A) --,-- B) --,--	--,--
743 41	Um- und Neubaumaßnahmen in den Institutsgebäuden des Chemiezentruns zur Anpassung an die Gefahrstoffverordnung und zur Erhöhung der Arbeitssicherheit	A) 8.936.668,58 B) 1.702.374,61	10.639.043,19
743 55	Errichtung eines Zentrums für experimentelle molekulare Medizin	A) -588,13 B) --,--	-588,13
743 57	Biozentrum am Hubland, Behebung eines Brandschadens und Beseitigung von Brandschutzmängeln	A) --,-- B) --,--	--,--
744 02	Aufbau eines hochschulinternen Rechnernetzes 2. Bauabschnitt	A) 23.605,46 B) --,--	23.605,46
744 03	Philosophiegebäude am Hubland, Sanierungs- und Anpassungsmaßnahmen - Planung -	A) --,-- B) --,--	--,--
744 06	Errichtung eines Zentrums für Topologische Isolatoren auf dem Campus Hubland - Planung -	A) 158.303,26 B) --,--	158.303,26
Sonstige Sachinvestitionen			
811 01	Erwerb von Dienstfahrzeugen	A) 73.605,64 B) --,--	73.605,64
812 01	Erwerb von beweglichen Sachen für die strukturelle Erneuerung in den natur- und ingenieurwissenschaftlichen Fächern im Zusammenhang mit der Besetzung von Lehrstühlen (Lehrstuhlerneuerungsprogramm) <i>Einseitig deckungsfähig zu Lasten der TG 76.</i>	A) 550.860,90 B) 1.594.600,39	2.145.461,29

Zentralrechnung 2016

15 17

A) Haushaltsbetrag B) Vorjahresrest	Gesamtsoll (Spalte 5A + 5B)	Gesamtist gegenüber dem Gesamtsoll		Titel
		mehr	weniger	
€	€	€	€	
5	6	7	8	9
A) -,-				742 04
B) -,-	-,-	53.676,53		
A) 300.000,00				742 21
B) -,-	300.000,00	597.330,26		
A) 2.800.000,00				742 43
B) -,-	2.800.000,00	522.339,71		
A) 500.000,00				742 53
B) -,-	500.000,00	328.830,38		
A) -,-				742 57
B) -,-	-,-			
A) 1.000.000,00				742 61
B) 740.764,11	1.740.764,11	594.795,82		
A) 300.000,00				742 62
B) -,-	300.000,00		300.000,00	
A) -,-				743 31
B) -,-	-,-			
A) 4.000.000,00				743 41
B) -,-	4.000.000,00	6.639.043,19		
A) -,-				743 55
B) -,-	-,-		588,13	
A) -,-				743 57
B) -,-	-,-			
A) -,-				744 02
B) -,-	-,-	23.605,46		
A) -,-				744 03
B) -,-	-,-			
A) -,-				744 06
B) -,-	-,-	158.303,26		
A) 32.000,00				811 01
B) -,-	32.000,00	41.605,64		
A) -,-				812 01
B) 2.145.461,29	2.145.461,29			

Zentralrechnung 2016

15 17 Universität Würzburg

Titel	Zweckbestimmung	A) Istergebnis B) verbliebener Rest €	Gesamtist (Spalte 3A + 3B) €
1	2	3	4
Titelgruppen			
51 Ausgaben aus der Inanspruchnahme freier Stellengehälter			
<i>Rechnungsmäßiger Nachweis für Ausgaben aufgrund des Stellengehälter-Inanspruchnahmevermerks (vgl. Stellenplan des Hochschulkapitels).</i>			
429 51	Personalausgaben	A) 4.715.210,51 B) -,-	4.715.210,51
517 51	Bewirtschaftung der Grundstücke, Gebäude und Räume	A) 500.000,00 B) -,-	500.000,00
519 51	Unterhaltung der Grundstücke und baulichen Anlagen	A) 2.000.000,00 B) -,-	2.000.000,00
547 51	Sächliche Verwaltungsausgaben	A) 2.500.000,00 B) -,-	2.500.000,00
812 51	Ausgaben für Investitionen	A) 500.000,00 B) -,-	500.000,00
Summe der Titelgruppe		A) 10.215.210,51 B) -,-	10.215.210,51
52 Ausgaben aus Zuschüssen des Bundes für das Professorinnenprogramm und das gemeinsame Programm des Bundes und der Länder für bessere Studienbedingungen und mehr Qualität in der Lehre			
<i>Titel der TG gegenseitig deckungsfähig und übertragbar. Die Ausgabebefugnis bemisst sich nach der Isteinnahme bei TG 52 (Einnahmen) und den Komplementärmitteln aus der einseitigen Deckungsfähigkeit zu Lasten der TG 73 (Ausgaben).</i>			
422 52	Bezüge der planmäßigen Beamten und Professoren	A) 114.984,74 B) -346.655,77	-231.671,03
428 52	Entgelte für Arbeitnehmer	A) 2.239.138,38 B) -,-	2.239.138,38
459 52	Sonstige Personalausgaben	A) 5.452,96 B) -,-	5.452,96
547 52	Sächliche Verwaltungsausgaben	A) 416.799,95 B) -,-	416.799,95
812 52	Erwerb von Geräten, Ausstattungs- und Ausrüstungsgegenständen	A) -,- B) -,-	-,-
Summe der Titelgruppe		A) 2.776.376,03 B) -346.655,77	2.429.720,26

Zentralrechnung 2016

15 17

A) Haushaltsbetrag		Gesamtsoll (Spalte 5A + 5B)	Gesamtist gegenüber dem Gesamtsoll		Titel
B) Vorjahresrest			mehr	weniger	
€		€	€	€	
5		6	7	8	9
A)	-,-				429 51
B)	-,-	-,-	4.715.210,51		
A)	-,-				517 51
B)	-,-	-,-	500.000,00		
A)	-,-				519 51
B)	-,-	-,-	2.000.000,00		
A)	-,-				547 51
B)	-,-	-,-	2.500.000,00		
A)	-,-				812 51
B)	-,-	-,-	500.000,00		
A)	-,-				
B)	-,-	-,-	10.215.210,51	-,-	
		Saldo	10.215.210,51		
A)	-,-				422 52
B)	239.813,01	239.813,01		471.484,04	
A)	-,-				428 52
B)	-,-	-,-	2.239.138,38		
A)	-,-				459 52
B)	-,-	-,-	5.452,96		
A)	-,-				547 52
B)	-,-	-,-	416.799,95		
A)	-,-				812 52
B)	-,-	-,-			
A)	-,-				
B)	239.813,01	239.813,01	2.661.391,29	471.484,04	
		Saldo	2.189.907,25		

Zentralrechnung 2016

15 17 Universität Würzburg

Titel	Zweckbestimmung	A) Istergebnis B) verbliebener Rest €	Gesamtist (Spalte 3A + 3B) €
1	2	3	4
	71 Förderung der Wissenschaft aus sonstigen Zuweisungen vom Bund <i>Titel der TG gegenseitig deckungsfähig und übertragbar. Die Ausgabebefugnis erhöht oder vermindert sich um die Mehr- oder Mindereinnahme bei TG 71 (Einnahmen).</i>		
428 71	Entgelte der Arbeitnehmer	A) 5.668.390,53 B) 5.166.578,61	10.834.969,14
459 71	Sonstige Personalausgaben	A) --, B) --,	--,
547 71	Sächliche Verwaltungsausgaben	A) 2.556.968,21 B) --,	2.556.968,21
811 71	Erwerb von Dienstfahrzeugen	A) --, B) --,	--,
812 71	Erwerb von Geräten, Ausstattungs- und Ausrüstungsgegenständen im Inland	A) 401.031,45 B) --,	401.031,45
	Summe der Titelgruppe	A) 8.626.390,19 B) 5.166.578,61	13.792.968,80
	72 Ausgaben aus Zuschüssen von Sonstigen <i>Titel der TG gegenseitig deckungsfähig und übertragbar. Die Ausgabebefugnis erhöht oder vermindert sich um die Mehr- oder Mindereinnahme bei TG 72 (Einnahmen).</i>		
428 72	Entgelte der Arbeitnehmer	A) 7.145.230,12 B) 16.646.891,87	23.792.121,99
429 72	Forschungs- und Lehrzulage	A) 88.130,40 B) --,	88.130,40
459 72	Sonstige Personalausgaben	A) -334.398,22 B) --,	-334.398,22
547 72	Sächliche Verwaltungsausgaben	A) 5.411.954,74 B) --,	5.411.954,74
701 72	Kleine Neu-, Um- und Erweiterungsbauten	A) 588.261,56 B) --,	588.261,56
811 72	Erwerb von Dienstfahrzeugen	A) 33.464,66 B) --,	33.464,66
812 72	Erwerb von Geräten, Ausstattungs- und Ausrüstungsgegenständen im Inland	A) 478.314,39 B) --,	478.314,39
	Summe der Titelgruppe	A) 13.410.957,65 B) 16.646.891,87	30.057.849,52

Zentralrechnung 2016

15 17

A) Haushaltsbetrag		Gesamtsoll (Spalte 5A + 5B) €	Gesamtist gegenüber dem Gesamtsoll		Titel
B) Vorjahresrest €			mehr €	weniger €	
5		6	7	8	9
A)	7.500.000,00	10.633.872,98	201.096,16		428 71
B)	3.133.872,98				
A)	-,-	-,-			459 71
B)	-,-				
A)	3.500.000,00	3.500.000,00		943.031,79	547 71
B)	-,-				
A)	-,-	-,-			811 71
B)	-,-				
A)	1.000.000,00	1.000.000,00		598.968,55	812 71
B)	-,-				
A)	12.000.000,00	15.133.872,98	201.096,16	1.542.000,34	
B)	3.133.872,98				
		Saldo		1.340.904,18	
A)	6.500.000,00	22.494.881,50	1.297.240,49		428 72
B)	15.994.881,50				
A)	-,-	-,-	88.130,40		429 72
B)	-,-				
A)	-,-	-,-		334.398,22	459 72
B)	-,-				
A)	6.200.000,00	6.200.000,00		788.045,26	547 72
B)	-,-				
A)	-,-	-,-	588.261,56		701 72
B)	-,-				
A)	-,-	-,-	33.464,66		811 72
B)	-,-				
A)	300.000,00	300.000,00	178.314,39		812 72
B)	-,-				
A)	13.000.000,00	28.994.881,50	2.185.411,50	1.122.443,48	
B)	15.994.881,50				
		Saldo	1.062.968,02		

Zentralrechnung 2016

15 17 Universität Würzburg

Titel	Zweckbestimmung	A) Istergebnis B) verbliebener Rest €	Gesamtist (Spalte 3A + 3B) €
1	2	3	4
	73 Lehre und Forschung <i>Hieraus dürfen Reisekostenvergütungen und -beihilfen, die zur Durchführung von Forschungsvorhaben unmittelbar erforderlich sind, die notwendigen Ausgaben zur Pflege internationaler Beziehungen sowie Ausgaben zur Förderung der kulturellen und musischen Belange gemäß Art. 2 Abs. 3 S. 5 BayHSchG bestritten werden.</i> <i>Aus den Mitteln dürfen die für das Studium notwendigen Verbrauchsmittel an Studierende unentgeltlich abgegeben werden.</i> <i>Die TG 73, 74, 76, 80 und 99 sind gegenseitig deckungsfähig. Titel der TG gegenseitig deckungsfähig und übertragbar.</i> <i>Die Ausgabebefugnis erhöht oder vermindert sich um die Mehr- oder Mindereinnahme bei 111 02, 119 02 und 124 02 sowie um 66 2/3 v.H. der Mehr- oder Mindereinnahme bei 119 73. Sie erhöht sich um die Isteinnahme bei 119 03 und 132 01.</i> <i>Vgl. Vermerke bei 15 06/162 01 sowie zu 15 17 TG 52 (Ausgaben) und zu 15 28/TG 73.</i>		
427 73	Lehrvergütungen, Lehrauftragsvergütungen und Ausgleichsvergütungen	A) 374.832,59 B) --,--	374.832,59
428 73	Entgelte für sonstige Hilfsleistungen durch Arbeitnehmer	A) 3.802.997,86 B) --,--	3.802.997,86
429 73	Für Gastprofessoren, Gastwissenschaftler, Gastvorträge und zur Einstellung von Vertretern für unerwartet ausscheidende oder aus sonstigen Gründen an der Ausübung ihrer Dienstobliegenheiten verhinderte Hochschullehrer	A) 254.949,75 B) --,--	254.949,75
511 73	Geschäftsbedarf und Kommunikation sowie Geräte, Ausstattungs- und Ausrüstungsgegenstände, sonstige Gebrauchsgegenstände	A) 286.288,68 B) --,--	286.288,68
523 73	Wissenschaftliches Schrifttum <i>Ausgaben für Studentenliteratur sind bei 525 73 rechnungsmäßig nachzuweisen.</i>	A) 3.070.931,58 B) --,--	3.070.931,58
525 73	Studentenliteratur	A) 3.218,62 B) --,--	3.218,62
547 73	Sonstige sächliche Verwaltungsausgaben	A) 5.949.737,78 B) 8.954.075,13	14.903.812,91
812 73	Erwerb von Geräten, Ausstattungs- und Ausrüstungsgegenständen im Inland	A) 883.042,05 B) --,--	883.042,05
	Summe der Titelgruppe	A) 14.625.998,91 B) 8.954.075,13	23.580.074,04
	74 Rudolf-Virchow-Zentrum für experimentelle Biomedizin, Zentrum für die Bildgebung biologischer Prozesse (Bio-Imaging-Center Würzburg) und Zentrum für Infektionsforschung <i>Titel der TG gegenseitig deckungsfähig und übertragbar.</i> <i>Die Ausgabebefugnis erhöht sich um die Isteinnahme bei 331 05.</i> <i>Vgl. Vermerk zu TG 73 (Ausgaben).</i>		
429 74	Personalausgaben	A) 20.606,15 B) --,--	20.606,15

Zentralrechnung 2016

15 17

A) Haushaltsbetrag		Gesamtsoll (Spalte 5A + 5B) €	Gesamtist gegenüber dem Gesamtsoll		Titel
B) Vorjahresrest			mehr	weniger	
€		€	€	€	
5		6	7	8	9
A)	434.500,00				427 73
B)	-,--	434.500,00		59.667,41	
A)	2.523.800,00				428 73
B)	-,--	2.523.800,00	1.279.197,86		
A)	54.200,00				429 73
B)	-,--	54.200,00	200.749,75		
A)	386.700,00				511 73
B)	-,--	386.700,00		100.411,32	
A)	2.686.200,00				523 73
B)	-,--	2.686.200,00	384.731,58		
A)	-,--				525 73
B)	-,--	-,--	3.218,62		
A)	4.189.400,00				547 73
B)	11.119.241,45	15.308.641,45		404.828,54	
A)	640.700,00				812 73
B)	-,--	640.700,00	242.342,05		
A)	10.915.500,00				
B)	11.119.241,45	22.034.741,45	2.110.239,86	564.907,27	
		Saldo	1.545.332,59		
A)	100.000,00				429 74
B)	-,--	100.000,00		79.393,85	

Zentralrechnung 2016

15 17 Universität Würzburg

Titel	Zweckbestimmung	A) Istergebnis B) verbliebener Rest €	Gesamtist (Spalte 3A + 3B) €
1	2	3	4
459 74	Sonstige Personalausgaben	A) 9.998,27 B) --,--	9.998,27
547 74	Sächliche Verwaltungsausgaben	A) 724.453,35 B) 1.406.987,81	2.131.441,16
812 74	Erwerb von Geräten, Ausstattungs- und Ausrüstungsgegenständen	A) 576.225,03 B) --,--	576.225,03
	Summe der Titelgruppe	A) 1.331.282,80 B) 1.406.987,81	2.738.270,61
	75 Erstmalige Einrichtung und Ausstattung von Hochschulräumen, die durch Neu-, Um- oder Erweiterungsbauten gewonnen werden <i>Vgl. Vermerk zu 15 28 TG 75. Die Ausgabebefugnis erhöht sich um die Isteinnahme bei 331 08.</i>		
812 75	Erwerb von Geräten, Ausstattungs- und Ausrüstungsgegenständen im Inland	A) 1.603.733,45 B) 5.040.438,67	6.644.172,12
	Summe der Titelgruppe	A) 1.603.733,45 B) 5.040.438,67	6.644.172,12
	76 Einrichtung und Ausstattung neuer, sowie Ergänzung der Einrichtung und Ausstattung bestehender Hochschuleinrichtungen <i>Die Ausgabebefugnis erhöht sich um die Isteinnahme bei 331 04 und 331 07. Vgl. Vermerk zu 519 01, 812 01, TG 73 und zu Kap. 15 28 TG 75.</i>		
812 76	Erwerb von Geräten, Ausstattungs- und Ausrüstungsgegenständen im Inland	A) 1.885.375,11 B) 9.667.127,74	11.552.502,85
	Summe der Titelgruppe	A) 1.885.375,11 B) 9.667.127,74	11.552.502,85
	77 Betriebsausgaben der Fachbereiche, Laboratorien usw. <i>Titel der TG gegenseitig deckungsfähig und übertragbar. Die Ausgabebefugnis erhöht oder vermindert sich um die Mehr- oder Mindereinnahme bei 129 01.</i>		
428 77	Entgelte der Arbeitnehmer	A) 8.417.808,16 B) --,--	8.417.808,16
429 77	Chefarztvergütungen und Mitarbeiterbeteiligungen	A) 1.002.317,96 B) --,--	1.002.317,96
459 77	Sonstige Personalausgaben	A) 3.660,04 B) --,--	3.660,04
547 77	Sächliche Verwaltungsausgaben	A) 6.316.157,88 B) 15.920.227,13	22.236.385,01
701 77	Kleine Neu-, Um- und Erweiterungsbauten	A) 49.256,08 B) --,--	49.256,08

Zentralrechnung 2016

15 17

A) Haushaltsbetrag B) Vorjahresrest	€	Gesamtsoll (Spalte 5A + 5B) €	Gesamtist gegenüber dem Gesamtsoll		Titel
			€	€	
	5	6	7	8	9
A)	100.000,00				459 74
B)	-,--	100.000,00		90.001,73	
A)	592.100,00				547 74
B)	898.600,61	1.490.700,61	640.740,55		
A)	674.200,00				812 74
B)	-,--	674.200,00		97.974,97	
A)	1.466.300,00				
B)	898.600,61	2.364.900,61	640.740,55	267.370,55	
		Saldo	373.370,00		
A)	-,--				812 75
B)	6.040.423,86	6.040.423,86	603.748,26		
A)	-,--				
B)	6.040.423,86	6.040.423,86	603.748,26	-,--	
		Saldo	603.748,26		
A)	2.761.700,00				812 76
B)	7.493.843,53	10.255.543,53	1.296.959,32		
A)	2.761.700,00				
B)	7.493.843,53	10.255.543,53	1.296.959,32	-,--	
		Saldo	1.296.959,32		
A)	6.000.000,00				428 77
B)	-,--	6.000.000,00	2.417.808,16		
A)	500.000,00				429 77
B)	-,--	500.000,00	502.317,96		
A)	-,--				459 77
B)	-,--	-,--	3.660,04		
A)	6.500.000,00				547 77
B)	13.123.842,47	19.623.842,47	2.612.542,54		
A)	-,--				701 77
B)	-,--	-,--	49.256,08		

Zentralrechnung 2016

15 17 Universität Würzburg

Titel	Zweckbestimmung	A) Istergebnis B) verbliebener Rest €	Gesamtist (Spalte 3A + 3B) €
1	2	3	4
812 77	Erwerb von Geräten, Ausstattungs- und Ausrüstungsgegenständen im Inland	A) 160.164,90 B) --,--	160.164,90
	Summe der Titelgruppe	A) 15.949.365,02 B) 15.920.227,13	31.869.592,15
	79 Zentrum für Topologische Isolatoren <i>Titel der TG gegenseitig deckungsfähig und übertragbar.</i>		
429 79	Personalausgaben	A) 462.103,58 B) 537.896,42	1.000.000,00
547 79	Sächliche Verwaltungsausgaben	A) --,-- B) --,--	--,--
812 79	Erwerb von Geräten, Ausstattungs- und Ausrüstungsgegenständen	A) --,-- B) --,--	--,--
	Summe der Titelgruppe	A) 462.103,58 B) 537.896,42	1.000.000,00
	80 Ausgaben für die Weiterbildung <i>Titel der TG gegenseitig deckungsfähig und übertragbar. Die Ausgabebefugnis erhöht oder vermindert sich um die Mehr- oder Mindereinnahme bei 111 05. Zu Lasten der Mittel dürfen unbefristet zwei Arbeitnehmer beim Zentrum für Weiterbildung und Wissenstransfer beschäftigt werden. Vgl. Vermerk zu TG 73 (Ausgaben).</i>		
428 80	Entgelte der Arbeitnehmer und Vergütungen der Hilfskräfte	A) 426.772,36 B) 1.277.462,21	1.704.234,57
459 80	Sonstige Personalausgaben	A) 4.732,40 B) --,--	4.732,40
547 80	Sächliche Verwaltungsausgaben	A) 744.802,83 B) --,--	744.802,83
812 80	Erwerb von Geräten, Ausstattungs- und Ausrüstungsgegenständen	A) 5,75 B) --,--	5,75
	Summe der Titelgruppe	A) 1.176.313,34 B) 1.277.462,21	2.453.775,55
	81 Ausgaben zur Durchführung von Forschungs- und Entwicklungsaufträgen staatlicher Dienststellen außerhalb des Hochschulbereichs <i>Titel der TG gegenseitig deckungsfähig und übertragbar. Die Ausgabebefugnis bemisst sich nach den aus anderen Kapiteln und Einzelplänen bereitgestellten Mitteln.</i>		
428 81	Entgelte der Arbeitnehmer	A) 266.676,38 B) --,--	266.676,38
459 81	Sonstige Personalausgaben	A) --,-- B) --,--	--,--

Zentralrechnung 2016

15 17

A) Haushaltsbetrag		Gesamtsoll (Spalte 5A + 5B) €	Gesamtist gegenüber dem Gesamtsoll		Titel
B) Vorjahresrest €			mehr €	weniger €	
5		6	7	8	9
A)	1.000.000,00	1.000.000,00			812 77
B)	-,--			839.835,10	
A)	14.000.000,00	27.123.842,47 Saldo	5.585.584,78	839.835,10	
B)	13.123.842,47		4.745.749,68		
A)	1.000.000,00	1.000.000,00			429 79
B)	-,--				
A)	-,--	-,--			547 79
B)	-,--				
A)	-,--	-,--			812 79
B)	-,--				
A)	1.000.000,00	1.000.000,00 Saldo	-,--	-,--	
B)	-,--		0,00		
A)	400.000,00	1.778.303,91			428 80
B)	1.378.303,91			74.069,34	
A)	-,--	-,--			459 80
B)	-,--		4.732,40		
A)	600.000,00	600.000,00			547 80
B)	-,--		144.802,83		
A)	-,--	-,--			812 80
B)	-,--		5,75		
A)	1.000.000,00	2.378.303,91 Saldo	149.540,98	74.069,34	
B)	1.378.303,91		75.471,64		
A)	-,--	-,--			428 81
B)	-,--		266.676,38		
A)	-,--	-,--			459 81
B)	-,--				

Zentralrechnung 2016

15 17 Universität Würzburg

Titel	Zweckbestimmung	A) Istergebnis B) verbliebener Rest €	Gesamtist (Spalte 3A + 3B) €
1	2	3	4
547 81	Sächliche Verwaltungsausgaben	A) 54.605,66 B) --,--	54.605,66
811 81	Erwerb von Dienstfahrzeugen	A) --,-- B) --,--	--,--
812 81	Erwerb von Geräten, Ausstattungs- und Ausrüstungsgegenständen im Inland	A) 6.719,93 B) --,--	6.719,93
	Summe der Titelgruppe	A) 328.001,97 B) --,--	328.001,97
	91 Ausgaben für Sonderforschungsbereiche <i>Titel der TG gegenseitig deckungsfähig und übertragbar. Die Ausgabebefugnis erhöht oder vermindert sich um die Mehr- oder Mindereinnahme bei TG 91 (Einnahmen).</i>		
428 91	Entgelte der Arbeitnehmer	A) 4.976.277,54 B) 9.790.951,55	14.767.229,09
459 91	Sonstige Personalausgaben	A) --,-- B) --,--	--,--
547 91	Sächliche Verwaltungsausgaben	A) 1.847.518,96 B) --,--	1.847.518,96
811 91	Erwerb von Dienstfahrzeugen	A) --,-- B) --,--	--,--
812 91	Erwerb von Geräten, Ausstattungs- und Ausrüstungsgegenständen im Inland	A) 391.253,78 B) --,--	391.253,78
	Summe der Titelgruppe	A) 7.215.050,28 B) 9.790.951,55	17.006.001,83
	92 Ausgaben aus Zuschüssen der DFG ohne Sonderforschungsbereiche <i>Titel der TG gegenseitig deckungsfähig und übertragbar. Die Ausgabebefugnis erhöht oder vermindert sich um die Mehr- oder Mindereinnahme bei TG 92 (Einnahmen).</i>		
422 92	Bezüge der planmäßigen Beamten und Professoren (Stiftungsprofessuren)	A) 89.913,49 B) 25.423.976,63	25.513.890,12
428 92	Entgelte der Arbeitnehmer	A) 12.776.136,32 B) --,--	12.776.136,32
459 92	Sonstige Personalausgaben	A) --,-- B) --,--	--,--
547 92	Sächliche Verwaltungsausgaben	A) 3.956.540,90 B) --,--	3.956.540,90
812 92	Erwerb von Geräten, Ausstattungs- und Ausrüstungsgegenständen im Inland	A) 341.719,58 B) --,--	341.719,58
	Summe der Titelgruppe	A) 17.164.310,29 B) 25.423.976,63	42.588.286,92

Zentralrechnung 2016

15 17

A) Haushaltsbetrag		Gesamtsoll (Spalte 5A + 5B) €	Gesamtist gegenüber dem Gesamtsoll		Titel
B) Vorjahresrest €			mehr €	weniger €	
5		6	7	8	9
A)	-,-				547 81
B)	-,-	-,-	54.605,66		
A)	-,-				811 81
B)	-,-	-,-			
A)	-,-				812 81
B)	-,-	-,-	6.719,93		
A)	-,-				
B)	-,-	-,-	328.001,97	-,-	
		Saldo	328.001,97		
A)	4.500.000,00				428 91
B)	8.620.814,62	13.120.814,62	1.646.414,47		
A)	-,-				459 91
B)	-,-	-,-			
A)	2.200.000,00				547 91
B)	-,-	2.200.000,00		352.481,04	
A)	-,-				811 91
B)	-,-	-,-			
A)	300.000,00				812 91
B)	-,-	300.000,00	91.253,78		
A)	7.000.000,00				
B)	8.620.814,62	15.620.814,62	1.737.668,25	352.481,04	
		Saldo	1.385.187,21		
A)	500.000,00				422 92
B)	22.781.529,47	23.281.529,47	2.232.360,65		
A)	14.500.000,00				428 92
B)	-,-	14.500.000,00		1.723.863,68	
A)	-,-				459 92
B)	-,-	-,-			
A)	7.000.000,00				547 92
B)	-,-	7.000.000,00		3.043.459,10	
A)	1.000.000,00				812 92
B)	-,-	1.000.000,00		658.280,42	
A)	23.000.000,00				
B)	22.781.529,47	45.781.529,47	2.232.360,65	5.425.603,20	
		Saldo		3.193.242,55	

Zentralrechnung 2016

15 17 Universität Würzburg

Titel	Zweckbestimmung	A) Istergebnis B) verbliebener Rest €	Gesamtist (Spalte 3A + 3B) €
1	2	3	4
	93 Ausgaben aus Zuschüssen der Europäischen Union <i>Titel der TG gegenseitig deckungsfähig und übertragbar. Die Ausgabebefugnis erhöht oder vermindert sich um die Mehr- oder Mindereinnahme bei TG 93 (Einnahmen).</i>		
428 93	Entgelte der Arbeitnehmer	A) 2.419.741,26 B) 8.306.946,04	10.726.687,30
459 93	Sonstige Personalausgaben	A) --, B) --,	--,
514 93	Haltung von Dienstfahrzeugen	A) --, B) --,	--,
547 93	Sächliche Verwaltungsausgaben	A) 2.065.446,20 B) --,	2.065.446,20
701 93	Kleine Neu-, Um- und Erweiterungsbauten	A) 1.668.540,43 B) --,	1.668.540,43
812 93	Erwerb von Geräten, Ausstattungs- und Ausrüstungsgegenständen im Inland	A) 928.198,16 B) --,	928.198,16
	Summe der Titelgruppe	A) 7.081.926,05 B) 8.306.946,04	15.388.872,09
	94 Ausgaben aus Zuschüssen von Sonstigen für Stiftungsstellen <i>Titel der TG gegenseitig deckungsfähig und übertragbar. Die Ausgabebefugnis bemisst sich nach der Isteinnahme bei TG 94 (Einnahmen).</i>		
422 94	Bezüge der planmäßigen Beamten und Professoren	A) 407.942,39 B) 55.120,04	463.062,43
428 94	Entgelte der Arbeitnehmer	A) 145.586,14 B) --,	145.586,14
429 94	Forschungs- und Lehrzulage	A) --, B) --,	--,
459 94	Sonstige Personalausgaben	A) 23.996,04 B) --,	23.996,04
547 94	Sächliche Verwaltungsausgaben	A) --, B) --,	--,
701 94	Kleine Neu-, Um- und Erweiterungsbauten	A) --, B) --,	--,
812 94	Erwerb von Geräten, Ausstattungs- und Ausrüstungsgegenständen	A) --, B) --,	--,
	Summe der Titelgruppe	A) 577.524,57 B) 55.120,04	632.644,61

Zentralrechnung 2016

15 17

A) Haushaltsbetrag		Gesamtsoll (Spalte 5A + 5B) €	Gesamtist gegenüber dem Gesamtsoll		Titel
B) Vorjahresrest €			mehr €	weniger €	
5		6	7	8	9
A)	4.000.000,00	11.905.757,11		1.179.069,81	428 93
B)	7.905.757,11				
A)	-,-				459 93
B)	-,-	-,-			
A)	-,-				514 93
B)	-,-	-,-			
A)	3.000.000,00	3.000.000,00		934.553,80	547 93
B)	-,-				
A)	-,-				701 93
B)	-,-	-,-	1.668.540,43		
A)	-,-				812 93
B)	-,-	-,-	928.198,16		
A)	7.000.000,00	14.905.757,11	2.596.738,59	2.113.623,61	
B)	7.905.757,11		Saldo		483.114,98
A)	-,-				422 94
B)	-67.948,57	-67.948,57	531.011,00		
A)	-,-				428 94
B)	-,-	-,-	145.586,14		
A)	-,-				429 94
B)	-,-	-,-			
A)	-,-				459 94
B)	-,-	-,-	23.996,04		
A)	-,-				547 94
B)	-,-	-,-			
A)	-,-				701 94
B)	-,-	-,-			
A)	-,-				812 94
B)	-,-	-,-			
A)	-,-	-67.948,57	700.593,18	-,-	
B)	-67.948,57		Saldo		700.593,18

Zentralrechnung 2016

15 17 Universität Würzburg

Titel	Zweckbestimmung	A) Istergebnis B) verbliebener Rest €	Gesamtist (Spalte 3A + 3B) €
1	2	3	4
	95 Ausgaben aus Zuschüssen der DFG für die Exzellenzinitiative <i>Titel der TG gegenseitig deckungsfähig und übertragbar. Die Ausgabebefugnis bemisst sich nach der Isteinnahme bei TG 95 (Einnahmen).</i>		
422 95	Bezüge der planmäßigen Beamten und Professoren	A) -,-- B) 2.027.007,30	2.027.007,30
428 95	Entgelte der Arbeitnehmer	A) 173.567,14 B) -,--	173.567,14
459 95	Sonstige Personalausgaben	A) -,-- B) -,--	-,--
547 95	Sächliche Verwaltungsausgaben	A) 503.269,04 B) -,--	503.269,04
681 95	Stipendien	A) 945.951,50 B) -,--	945.951,50
701 95	Kleine Neu-, Um- und Erweiterungsbauten	A) -,-- B) -,--	-,--
812 95	Erwerb von Geräten, Ausstattungs- und Ausrüstungsgegenständen	A) 1.444,07 B) -,--	1.444,07
	Summe der Titelgruppe	A) 1.624.231,75 B) 2.027.007,30	3.651.239,05
	96 Ausgaben zur Verbesserung der Studienbedingungen <i>Titel der TG gegenseitig deckungsfähig und übertragbar. Die Ausgabebefugnis erhöht oder vermindert sich um die Mehr- oder Mindereinnahme bei TG 96 (Einnahmen).</i>		
422 96	Bezüge der planmäßigen Beamten und Professoren	A) 527.108,31 B) 2.884.260,74	3.411.369,05
428 96	Entgelte der Arbeitnehmer	A) 3.384.997,94 B) -,--	3.384.997,94
459 96	Sonstige Personalausgaben	A) 8.719.607,70 B) -,--	8.719.607,70
547 96	Sächliche Verwaltungsausgaben	A) 3.937.986,00 B) -,--	3.937.986,00
701 96	Kleine Neu-, Um- und Erweiterungsbauten	A) 61.881,64 B) -,--	61.881,64
812 96	Erwerb von Geräten, Ausstattungs- und Ausrüstungsgegenständen	A) 325.361,80 B) -,--	325.361,80
	Summe der Titelgruppe	A) 16.956.943,39 B) 2.884.260,74	19.841.204,13

Zentralrechnung 2016

15 17

A) Haushaltsbetrag B) Vorjahresrest	Gesamtsoll (Spalte 5A + 5B)	Gesamtist gegenüber dem Gesamtsoll		Titel
		mehr	weniger	
€	€	€	€	
5	6	7	8	9
A) -,- B) 1.852.710,24	1.852.710,24	174.297,06		422 95
A) -,- B) -,-	-,-	173.567,14		428 95
A) -,- B) -,-	-,-			459 95
A) -,- B) -,-	-,-	503.269,04		547 95
A) -,- B) -,-	-,-	945.951,50		681 95
A) -,- B) -,-	-,-			701 95
A) -,- B) -,-	-,-	1.444,07		812 95
A) -,- B) 1.852.710,24	1.852.710,24 Saldo	1.798.528,81 1.798.528,81	-,-	
A) -,- B) 3.319.504,13	3.319.504,13	91.864,92		422 96
A) -,- B) -,-	-,-	3.384.997,94		428 96
A) -,- B) -,-	-,-	8.719.607,70		459 96
A) -,- B) -,-	-,-	3.937.986,00		547 96
A) -,- B) -,-	-,-	61.881,64		701 96
A) -,- B) -,-	-,-	325.361,80		812 96
A) -,- B) 3.319.504,13	3.319.504,13 Saldo	16.521.700,00 16.521.700,00	-,-	

Zentralrechnung 2016

15 17 Universität Würzburg

Titel	Zweckbestimmung	A) Istergebnis B) verbliebener Rest €	Gesamtist (Spalte 3A + 3B) €
1	2	3	4
	99 Kosten der Datenverarbeitung <i>Titel der TG gegenseitig deckungsfähig und übertragbar. Die Ausgabebefugnis erhöht sich um die Isteinnahme bei 381 01. Vgl. Vermerk zu TG 73 (Ausgaben).</i>		
428 99	Entgelte für sonstige Hilfsleistungen durch Arbeitnehmer	A) 260.395,08 B) -,-	260.395,08
511 99	Ausstattungs- und Ausrüstungsgegenstände, Kommunikation, Bücher und Zeitschriften sowie sonstige Gebrauchsgegenstände und Nebenkosten	A) 715.286,89 B) -,-	715.286,89
547 99	Sonstige sächliche Verwaltungsausgaben	A) 659.197,92 B) -,-	659.197,92
815 99	Erwerb von elektronischen Datenverarbeitungsanlagen, Ausstattungs- und Ausrüstungsgegenständen sowie von Software	A) 211.175,53 B) 2.739.971,67	2.951.147,20
	Summe der Titelgruppe	A) 1.846.055,42 B) 2.739.971,67	4.586.027,09
	Gesamtausgaben	A) 278.177.875,60 B) 137.200.451,66	415.378.327,26

Zentralrechnung 2016

15 17

A) Haushaltsbetrag B) Vorjahresrest	Gesamtsoll (Spalte 5A + 5B)	Gesamtist gegenüber dem Gesamtsoll		Titel
		mehr	weniger	
€	€	€	€	
5	6	7	8	9
A) 23.100,00				428 99
B) -,-	23.100,00	237.295,08		
A) 316.000,00				511 99
B) -,-	316.000,00	399.286,89		
A) 112.900,00				547 99
B) -,-	112.900,00	546.297,92		
A) 426.400,00				815 99
B) 1.428.236,44	1.854.636,44	1.096.510,76		
A) 878.400,00				
B) 1.428.236,44	2.306.636,44	2.279.390,65	-,-	
	Saldo	2.279.390,65		
A) 253.536.300,00				
B) 119.049.658,99	372.585.958,99	69.973.221,41	27.180.853,14	
	Saldo	42.792.368,27		

Zentralrechnung 2016

15 17 Universität Würzburg

Titel	Zweckbestimmung	A) Istergebnis B) verbliebener Rest €	Gesamtist (Spalte 3A + 3B) €
1	2	3	4
	Abschluss		
	Verwaltungseinnahmen, Einnahmen aus Schuldendienst u. dgl.	A) 22.869.106,64 B) --,--	22.869.106,64
	Einnahmen aus Zuweisungen und Zuschüssen mit Ausnahme für Investitionen	A) 64.923.429,96 B) --,--	64.923.429,96
	Einnahmen aus Schuldenaufnahmen, aus Zuweisungen und Zuschüssen für Investitionen, besondere Finanzierungseinnahmen	A) 3.142.068,57 B) --,--	3.142.068,57
	Gesamteinnahmen	A) 90.934.605,17 B) --,--	90.934.605,17
	Personalausgaben	A) 180.571.964,25 B) 71.770.435,64	252.342.399,89
	Sächliche Verwaltungsausgaben	A) 68.236.332,48 B) 36.691.005,97	104.927.338,45
	Ausgaben für Zuweisungen und Zuschüsse mit Ausnahme für Investitionen	A) 1.039.373,50 B) --,--	1.039.373,50
	Baumaßnahmen	A) 18.978.509,19 B) 9.696.871,58	28.675.380,77
	Sonstige Sachinvestitionen	A) 9.351.696,18 B) 19.042.138,47	28.393.834,65
	Gesamtausgaben	A) 278.177.875,60 B) 137.200.451,66	415.378.327,26
	- Zuschuss / + Überschuss	A) -187.243.270,43 B) -137.200.451,66	-324.443.722,09

Zentralrechnung 2016

15 17

A) Haushaltsbetrag		Gesamtsoll (Spalte 5A + 5B) €	Gesamtist gegenüber dem Gesamtsoll		Titel
B) Vorjahresrest €			mehr €	weniger €	
5		6	7	8	9
A)	16.041.200,00	16.041.200,00	7.069.838,20	241.931,56	
B)	-,-				
A)	59.813.000,00	59.813.000,00	8.593.910,15	3.483.480,19	
B)	-,-				
A)	2.600.000,00	2.600.000,00	2.854.407,75	2.312.339,18	
B)	-,-				
A)	78.454.200,00	78.454.200,00	18.518.156,10	6.037.750,93	
B)	-,-				
		Saldo	12.480.405,17		
A)	168.522.500,00	233.681.738,40	32.294.984,68	13.634.323,19	
B)	65.159.238,40				
A)	62.969.000,00	95.643.235,70	18.648.659,33	9.364.556,58	
B)	32.674.235,70				
A)	20.000,00	20.000,00	1.019.373,50	-,-	
B)	-,-				
A)	13.889.800,00	17.998.019,77	12.664.275,33	1.986.914,33	
B)	4.108.219,77				
A)	8.135.000,00	25.242.965,12	5.345.928,57	2.195.059,04	
B)	17.107.965,12				
A)	253.536.300,00	372.585.958,99	69.973.221,41	27.180.853,14	
B)	119.049.658,99				
		Saldo	42.792.368,27		
A)	-175.082.100,00	-294.131.758,99	-51.455.065,31	-21.143.102,21	
B)	-119.049.658,99				
		Saldo	-30.311.963,10		

Zentralrechnung 2016

15 18 Klinikum der Universität Würzburg

Titel	Zweckbestimmung	A) Istergebnis B) verbliebener Rest €	Gesamtist (Spalte 3A + 3B) €
1	2	3	4
Einnahmen			
Einnahmen aus Schuldenaufnahmen, aus Zuweisungen und Zuschüssen für Investitionen, besondere Finanzierungseinnahmen			
331 01	Erstattung vom Bund für Neubeschaffungen <i>Vgl. Vermerk bei 15 08/891 01.</i>	A) -,-- B) -,--	-,--
331 04	Erstattung vom Bund zur Beschaffung von Großgeräten <i>Vgl. Vermerk bei 15 08/891 01.</i>	A) 1.518.180,19 B) -,--	1.518.180,19
342 01	Zuschüsse für die Baumaßnahme "Neubau eines Zentrums für Herzinsuffizienz" <i>Vgl. Vermerk zu 15 18/744 41 - Anlage S -.</i>	A) 500.000,00 B) -,--	500.000,00
Gesamteinnahmen		A) 2.018.180,19 B) -,--	2.018.180,19
Ausgaben			
Ausgaben für Zuweisungen und Zuschüsse mit Ausnahme für Investitionen			
682 01	Zuschuss für laufende Zwecke in Lehre und Forschung sowie für sonstige Trägeraufgaben <i>Vgl. Vermerk bei 15 08/682 01.</i>	A) 75.961.820,20 B) -,--	75.961.820,20
Baumaßnahmen			
740 01	Gesamtplanung	A) 21.493,17 B) -,--	21.493,17
740 05	Beschaffung von Großgeräten	A) -,-- B) -,--	-,--
740 08	Sanierungs- und Anpassungsmaßnahmen im Heizkraftwerk, Erweiterung und Ergänzung der Gebäudeleittechnik - Planung -	A) -,-- B) -,--	-,--
740 10	Modernisierung der bestehenden Kesselanlage und der Stromversorgung sowie Errichtung einer zentralen Leittechnik für das Klinikum	A) 83.644,22 B) -,--	83.644,22
740 18	Errichtung eines Kälteaggregatsgebäudes einschl. Notstromversorgung auf dem Erweiterungsgelände	A) 18.343,85 B) -,--	18.343,85
741 03	Errichtung eines Mutter-Kind-Zentrums, 1. Bauabschnitt: Neubau eines Funktionstraktes - Planung -	A) -,-- B) -,--	-,--
741 51	Dermatologische Klinik, Sanierung und Erweiterung - z. T. Planung -	A) -,-- B) -,--	-,--
742 31	Zahnklinik am Pleicherwall Erweiterung und Umbau des Altbaus	A) 93.672,04 B) 1.040.682,57	1.134.354,61

Zentralrechnung 2016

15 18

A) Haushaltsbetrag B) Vorjahresrest	€	Gesamtsoll (Spalte 5A + 5B) €	Gesamtist gegenüber dem Gesamtsoll		Titel
			€	€	
5		6	7	8	9
A)	-,-				331 01
B)	-,-	-,-			
A)	-,-				331 04
B)	-,-	-,-	1.518.180,19		
A)	-,-				342 01
B)	-,-	-,-	500.000,00		
A)	-,-				
B)	-,-	-,-	2.018.180,19	-,-	
		Saldo	2.018.180,19		
A)	78.565.700,00				682 01
B)	-,-	78.565.700,00		2.603.879,80	
A)	-,-				740 01
B)	-,-	-,-	21.493,17		
A)	-,-				740 05
B)	-,-	-,-			
A)	-,-				740 08
B)	-,-	-,-			
A)	-,-				740 10
B)	-,-	-,-	83.644,22		
A)	-,-				740 18
B)	-,-	-,-	18.343,85		
A)	200.000,00				741 03
B)	-,-	200.000,00		200.000,00	
A)	-,-				741 51
B)	-,-	-,-			
A)	-,-				742 31
B)	1.134.354,61	1.134.354,61			

Zentralrechnung 2016

15 18 Klinikum der Universität Würzburg

Titel	Zweckbestimmung	A) Istergebnis B) verbliebener Rest €	Gesamtist (Spalte 3A + 3B) €
1	2	3	4
743 11	Einbau eines Feuermeldesystems im Luitpoldkrankenhaus sowie Umbau-, Sanierungs- und Brandschutzmaßnahmen für die Kopfkliniken	A) 206.000,91 B) --,--	206.000,91
743 12	Erweiterungs-, Anpassungs- und Sanierungsmaßnahmen für die Ver- und Entsorgungsleitungen im Areal des Universitätsklinikums Würzburg - z. T. Planung -	A) 4.330.301,07 B) --,--	4.330.301,07
744 01	Neubau für die Operativen Fächer	A) -509.297,87 B) --,--	-509.297,87
744 03	Neubau für die Innere Medizin	A) 316.025,11 B) 1.046.681,42	1.362.706,53
744 12	Neubau Kopfklinikum - z. T. Planung -	A) 683.180,76 B) --,--	683.180,76
744 15	Frauenklinik Umbau der Funktions- und Pflegebereiche sowie der Kreißsäle	A) --,-- B) --,--	--,--
744 18	Vernetztes DV-System für die Universitätskliniken, 2. Bauabschnitt - Planung -	A) --,-- B) --,--	--,--
744 21	Erschließung des Nordgeländes, 1. Bauabschnitt	A) 14.177,64 B) --,--	14.177,64
744 23	Erschließung des Nordgeländes, 2. Bauabschnitt	A) 139.283,48 B) --,--	139.283,48
744 41	Neubau eines Zentrums für Herzinsuffizienz <i>Die Ausgabebefugnis erhöht sich um die Isteinnahmen bei 15 18/342 01.</i>	A) 20.603.216,66 B) 2.157.350,04	22.760.566,70
744 56	Neubau einer Klinik für Strahlentherapie und Errichtung einer Palliativeinheit - Planung -	A) 330.848,18 B) --,--	330.848,18
Investitionsförderungsmaßnahmen			
891 01	Zuschuss für Investitionen <i>Vgl. Vermerke bei 15 08/682 01, 891 01 und zu 15 06 TG 99.</i>	A) 20.969.500,19 B) 3.493,36	20.972.993,55
891 02	Zuschuss für Bauinvestitionen bis 5 Mio. € <i>Vgl. Vermerk bei 15 08/682 01.</i>	A) 14.164.200,00 B) --,--	14.164.200,00
891 03	Zuschuss für Bauinvestitionen über 5 Mio. € gem. Art. 5 Abs. 4 Sätze 2 und 3 BayUniklinG <i>Einseitig deckungsfähig zu Lasten 15 06/748 35 (Anlage S). Vgl. Vermerk bei 15 06/748 35.</i>	A) --,-- B) --,--	--,--
Gesamtausgaben		A) 137.426.409,61 B) 4.248.207,39	141.674.617,00

Zentralrechnung 2016

15 18

A) Haushaltsbetrag B) Vorjahresrest	Gesamtsoll (Spalte 5A + 5B) €	Gesamtist gegenüber dem Gesamtsoll		Titel
		mehr €	weniger €	
5	6	7	8	9
A) -,- B) 679.293,19	679.293,19		473.292,28	743 11
A) 10.200.000,00 B) -,-	10.200.000,00		5.869.698,93	743 12
A) -,- B) 500.000,00	500.000,00		1.009.297,87	744 01
A) 800.000,00 B) 562.706,53	1.362.706,53			744 03
A) 5.000.000,00 B) -,-	5.000.000,00		4.316.819,24	744 12
A) -,- B) -,-	-,-			744 15
A) -,- B) -,-	-,-			744 18
A) -,- B) -,-	-,-	14.177,64		744 21
A) -,- B) -,-	-,-	139.283,48		744 23
A) 15.000.000,00 B) 2.943.747,46	17.943.747,46	4.816.819,24		744 41
A) 800.000,00 B) 200.000,00	1.000.000,00		669.151,82	744 56
A) 17.834.800,00 B) 16.403.493,36	34.238.293,36		13.265.299,81	891 01
A) 9.164.200,00 B) -,-	9.164.200,00	5.000.000,00		891 02
A) -,- B) -,-	-,-			891 03
A) 137.564.700,00 B) 22.423.595,15	159.988.295,15 Saldo	10.093.761,60	28.407.439,75 18.313.678,15	

Zentralrechnung 2016

15 18 Klinikum der Universität Würzburg

Titel	Zweckbestimmung	A) Istergebnis B) verbliebener Rest €	Gesamtist (Spalte 3A + 3B) €
1	2	3	4
	Abschluss		
	Einnahmen aus Schuldenaufnahmen, aus Zuweisungen und Zuschüssen für Investitionen, besondere Finanzierungseinnahmen	A) 2.018.180,19 B) --,--	2.018.180,19
	Gesamteinnahmen	A) 2.018.180,19 B) --,--	2.018.180,19
	Ausgaben für Zuweisungen und Zuschüsse mit Ausnahme für Investitionen	A) 75.961.820,20 B) --,--	75.961.820,20
	Baumaßnahmen	A) 26.330.889,22 B) 4.244.714,03	30.575.603,25
	Investitionsförderungsmaßnahmen	A) 35.133.700,19 B) 3.493,36	35.137.193,55
	Gesamtausgaben	A) 137.426.409,61 B) 4.248.207,39	141.674.617,00
	- Zuschuss / + Überschuss	A) -135.408.229,42 B) -4.248.207,39	-139.656.436,81

Zentralrechnung 2016

15 18

A) Haushaltsbetrag B) Vorjahresrest	Gesamtsoll (Spalte 5A + 5B) €	Gesamtist gegenüber dem Gesamtsoll		Titel
		mehr €	weniger €	
5	6	7	8	9
A) -,- B) -,-	-,-	2.018.180,19	-,-	
A) -,- B) -,-	-,- Saldo	2.018.180,19 2.018.180,19	-,-	
A) 78.565.700,00 B) -,-	78.565.700,00	-,-	2.603.879,80	
A) 32.000.000,00 B) 6.020.101,79	38.020.101,79	5.093.761,60	12.538.260,14	
A) 26.999.000,00 B) 16.403.493,36	43.402.493,36	5.000.000,00	13.265.299,81	
A) 137.564.700,00 B) 22.423.595,15	159.988.295,15 Saldo	10.093.761,60	28.407.439,75 18.313.678,15	
A) -137.564.700,00 B) -22.423.595,15	-159.988.295,15 Saldo	-8.075.581,41	-28.407.439,75 -20.331.858,34	

Zentralrechnung 2016

15 19 Universität Erlangen-Nürnberg

Titel	Zweckbestimmung	A) Istergebnis B) verbliebener Rest €	Gesamtist (Spalte 3A + 3B) €
1	2	3	4
Einnahmen			
Vgl. Vermerk bei Kap. 15 07 Einnahmen.			
Verwaltungseinnahmen, Einnahmen aus Schuldendienst u. dgl.			
111 01	Gebühren, Beiträge, tarifliche und gebührenartige Entgelte	A) 92.293,97 B) --,--	92.293,97
111 02	Gebühren und Auslagen für Hochschulzwecke <i>Vgl. Vermerk zu TG 73 (Ausgaben).</i>	A) 55.994,00 B) --,--	55.994,00
111 05	Einnahmen für die Weiterbildung <i>Vgl. Vermerk zu TG 80 (Ausgaben).</i>	A) 4.875.716,81 B) --,--	4.875.716,81
119 01	Einnahmen aus Veröffentlichungen	A) -307,26 B) --,--	-307,26
119 02	Erlöse aus dem Verkauf von Gegenständen aus Beständen der Lehre und Forschung <i>Vgl. Vermerk zu TG 73 (Ausgaben).</i>	A) 3.230,38 B) --,--	3.230,38
119 03	Einnahmen für die Inanspruchnahme von Leistungen des Rechenzentrums und der Verwaltung durch das Klinikum <i>Vgl. Vermerk bei TG 73 (Ausgaben).</i>	A) --,-- B) --,--	--,--
119 11	Einnahmen aus der Teilnahme am allgemeinen Hochschulsport <i>Zurück zu zahlende Entgelte sind durch Rotabsetzung beim Einnahmetitel nachzuweisen. Vgl. Vermerk zu Tit. 533 02 (Ausgaben).</i>	A) 132.970,15 B) --,--	132.970,15
119 49	Vermischte Einnahmen	A) 71.286,67 B) --,--	71.286,67
124 01	Einnahmen aus Vermietung, Verpachtung und Nutzung <i>Vgl. Vermerk bei 15 07/124 01.</i>	A) 295.072,12 B) --,--	295.072,12
124 02	Einnahmen der Hochschulen aus der Bewirtschaftung von Grundstücken und Gebäuden <i>Vgl. Vermerk zu TG 73 (Ausgaben).</i>	A) 185.474,92 B) --,--	185.474,92
124 03	Einnahmen aus Mitfinanzierung der Anmietung Fürther Straße 248 in Nürnberg	A) 46.121,40 B) --,--	46.121,40
124 04	Einnahmen aus gewerblicher Vermietung auf dem ehemaligen AEG-Gelände in Nürnberg <i>Zu Lasten der Einnahmen dürfen bis zur Gesamthöhe von 1.000,0 Tsd. € Ausgaben für die Bewirtschaftung und Unterhaltung der gewerblich vermieteten Liegenschaften einschließlich hierfür anfallender Dienstleistungen geleistet werden. Die Ausgabebefugnis bei Tit. 517 01, 517 05 und 519 01 erhöht sich entsprechend.</i>	A) --,-- B) --,--	--,--
129 01	Einnahmen aus dem Betrieb der Fachbereiche, Laboratorien usw. <i>Vgl. Vermerk zu TG 77 (Ausgaben).</i>	A) 6.040.404,08 B) --,--	6.040.404,08
132 01	Erlöse aus der Veräußerung von beweglichen Sachen aus Beständen der Lehre und Forschung <i>Vgl. Vermerk zu TG 73 (Ausgaben).</i>	A) 9.122,08 B) --,--	9.122,08

Zentralrechnung 2016

15 19

A) Haushaltsbetrag		Gesamtsoll (Spalte 5A + 5B) €	Gesamtist gegenüber dem Gesamtsoll		Titel
B) Vorjahresrest €			mehr €	weniger €	
5		6	7	8	9
A)	95.000,00				111 01
B)	-,--	95.000,00		2.706,03	
A)	85.000,00				111 02
B)	-,--	85.000,00		29.006,00	
A)	2.000.000,00				111 05
B)	-,--	2.000.000,00	2.875.716,81		
A)	5.000,00				119 01
B)	-,--	5.000,00		5.307,26	
A)	-,--				119 02
B)	-,--	-,--	3.230,38		
A)	-,--				119 03
B)	-,--	-,--			
A)	100.000,00				119 11
B)	-,--	100.000,00	32.970,15		
A)	200,00				119 49
B)	-,--	200,00	71.086,67		
A)	202.000,00				124 01
B)	-,--	202.000,00	93.072,12		
A)	210.000,00				124 02
B)	-,--	210.000,00		24.525,08	
A)	-,--				124 03
B)	-,--	-,--	46.121,40		
A)	-,--				124 04
B)	-,--	-,--			
A)	6.500.000,00				129 01
B)	-,--	6.500.000,00		459.595,92	
A)	5.000,00				132 01
B)	-,--	5.000,00	4.122,08		

Zentralrechnung 2016

15 19 Universität Erlangen-Nürnberg

Titel	Zweckbestimmung	A) Istergebnis B) verbliebener Rest €	Gesamtist (Spalte 3A + 3B) €
1	2	3	4
	Einnahmen aus Zuweisungen und Zuschüssen mit Ausnahme für Investitionen		
233 01	Zuweisungen von der Stadt Nürnberg	A) -,- B) -,-	-,-
233 02	Zuweisungen von der Stadt Erlangen	A) 105.937,80 B) -,-	105.937,80
235 12	Zuweisungen der Bundesagentur für Arbeit (Arbeitsbeschaffungsmaßnahmen) <i>Vgl. Vermerk bei 428 12.</i>	A) -,- B) -,-	-,-
236 12	Erstattungsleistungen der Bundesagentur für Arbeit nach dem Altersteilzeitgesetz	A) -,- B) -,-	-,-
261 02	Erstattung von Personalausgaben	A) -,- B) -,-	-,-
281 11	Sonstige Erstattungen aus dem Inland	A) -,- B) -,-	-,-
	Einnahmen aus Schuldenaufnahmen, aus Zuweisungen und Zuschüssen für Investitionen, besondere Finanzierungseinnahmen		
331 04	Erstattungen vom Bund für Großgeräte nach Art. 143 c GG <i>Vgl. Vermerk zu TG 76.</i>	A) 697.073,09 B) -,-	697.073,09
331 07	Erstattungen vom Bund für Großgeräte nach Art. 91b GG <i>Vgl. Vermerk zu TG 76.</i>	A) 2.886.955,48 B) -,-	2.886.955,48
331 08	Erstattungen vom Bund für Großgeräte nach Art. 91b GG, die im Rahmen von Ersteinrichtungsmaßnahmen beschafft werden <i>Vgl. Vermerk zu TG 75.</i>	A) 1.051.504,77 B) -,-	1.051.504,77
342 01	Zuschüsse Dritter für die Baumaßnahme "Umbau und Sanierung der Orangerie für das Institut für Kirchenmusik und das Institut für Kunstgeschichte" <i>Vgl. Vermerk zu 15 19/731 64 - Anl. S -.</i>	A) -,- B) -,-	-,-
381 01	Haushaltstechnische Verrechnungen im Rahmen der Datenverarbeitung <i>Vgl. Vermerk zu TG 99.</i>	A) 173.249,05 B) -,-	173.249,05
	Titelgruppen		
	52 Zuschüsse des Bundes aus dem Professorinnenprogramm und dem gemeinsamen Programm des Bundes und der Länder für bessere Studienbedingungen und mehr Qualität in der Lehre <i>Vgl. Vermerk zu TG 52 (Ausgaben).</i>		
231 52	Zuschüsse für laufende Zwecke	A) -,- B) -,-	-,-
331 52	Zuschüsse für Investitionen	A) -,- B) -,-	-,-
	Summe der Titelgruppe	A) -,- B) -,-	-,-

Zentralrechnung 2016

15 19

A) Haushaltsbetrag B) Vorjahresrest	€	Gesamtsoll (Spalte 5A + 5B) €	Gesamtist gegenüber dem Gesamtsoll		Titel
			€	€	
	5	6	7	8	9
A)	84.000,00				233 01
B)	-,-	84.000,00		84.000,00	
A)	50.000,00				233 02
B)	-,-	50.000,00	55.937,80		
A)	-,-				235 12
B)	-,-	-,-			
A)	-,-				236 12
B)	-,-	-,-			
A)	-,-				261 02
B)	-,-	-,-			
A)	-,-				281 11
B)	-,-	-,-			
A)	-,-				331 04
B)	-,-	-,-	697.073,09		
A)	-,-				331 07
B)	-,-	-,-	2.886.955,48		
A)	-,-				331 08
B)	-,-	-,-	1.051.504,77		
A)	-,-				342 01
B)	-,-	-,-			
A)	-,-				381 01
B)	-,-	-,-	173.249,05		
A)	-,-				231 52
B)	-,-	-,-			
A)	-,-				331 52
B)	-,-	-,-			
A)	-,-				
B)	-,-	-,-	-,-	-,-	
		Saldo	0,00		

Zentralrechnung 2016

15 19 Universität Erlangen-Nürnberg

Titel	Zweckbestimmung	A) Istergebnis B) verbliebener Rest €	Gesamtist (Spalte 3A + 3B) €
1	2	3	4
	71 Zuweisungen vom Bund zur Förderung der Wissenschaft <i>Vgl. Vermerk zu TG 71 (Ausgaben).</i>		
231 71	Zuweisungen für laufende Zwecke	A) 19.843.117,85 B) --,--	19.843.117,85
331 71	Zuweisungen für Investitionen	A) --,-- B) --,--	--,--
	Summe der Titelgruppe	A) 19.843.117,85 B) --,--	19.843.117,85
	72 Zuschüsse von Sonstigen <i>Vgl. Vermerk zu TG 72 (Ausgaben).</i>		
282 72	Zuschüsse für laufende Zwecke	A) 51.686.924,67 B) --,--	51.686.924,67
342 72	Zuschüsse für Investitionen	A) --,-- B) --,--	--,--
	Summe der Titelgruppe	A) 51.686.924,67 B) --,--	51.686.924,67
	73 Entgelte für die Inanspruchnahme öffentlicher Einrichtungen bei Nebentätigkeit		
119 73	Erstattung für Verbrauchsmittel <i>Vgl. Vermerk zu TG 73 (Ausgaben).</i>	A) 67.671,80 B) --,--	67.671,80
124 73	Erstattung für die Nutzung von Räumen und Einrichtungen	A) 70.437,86 B) --,--	70.437,86
261 73	Erstattung für Personalausgaben	A) 149.801,19 B) --,--	149.801,19
281 73	Kostenerstattung im Ambulanten und stationären Bereich	A) --,-- B) --,--	--,--
	Summe der Titelgruppe	A) 287.910,85 B) --,--	287.910,85
	91 Zuschüsse der DFG für Sonderforschungsbereiche <i>Vgl. Vermerk zu TG 91 (Ausgaben).</i>		
282 91	Zuschüsse für laufende Zwecke	A) 13.345.133,77 B) --,--	13.345.133,77
342 91	Zuschüsse für Investitionen	A) --,-- B) --,--	--,--
	Summe der Titelgruppe	A) 13.345.133,77 B) --,--	13.345.133,77

Zentralrechnung 2016

15 19

A) Haushaltsbetrag		Gesamtsoll (Spalte 5A + 5B) €	Gesamtist gegenüber dem Gesamtsoll		Titel
B) Vorjahresrest €			mehr €	weniger €	
5		6	7	8	9
A)	18.000.000,00	18.000.000,00	1.843.117,85		231 71
B)	-,--				
A)	2.000.000,00	2.000.000,00		2.000.000,00	331 71
B)	-,--				
A)	20.000.000,00	20.000.000,00 Saldo	1.843.117,85	2.000.000,00	
B)	-,--			156.882,15	
A)	36.500.000,00	36.500.000,00	15.186.924,67		282 72
B)	-,--				
A)	3.500.000,00	3.500.000,00		3.500.000,00	342 72
B)	-,--				
A)	40.000.000,00	40.000.000,00 Saldo	15.186.924,67	3.500.000,00	
B)	-,--		11.686.924,67		
A)	60.000,00	60.000,00	7.671,80		119 73
B)	-,--				
A)	100.000,00	100.000,00		29.562,14	124 73
B)	-,--				
A)	200.000,00	200.000,00		50.198,81	261 73
B)	-,--				
A)	-,--	-,--			281 73
B)	-,--				
A)	360.000,00	360.000,00 Saldo	7.671,80	79.760,95	
B)	-,--			72.089,15	
A)	8.000.000,00	8.000.000,00	5.345.133,77		282 91
B)	-,--				
A)	200.000,00	200.000,00		200.000,00	342 91
B)	-,--				
A)	8.200.000,00	8.200.000,00 Saldo	5.345.133,77	200.000,00	
B)	-,--		5.145.133,77		

Zentralrechnung 2016

15 19 Universität Erlangen-Nürnberg

Titel	Zweckbestimmung	A) Istergebnis B) verbliebener Rest €	Gesamtist (Spalte 3A + 3B) €
1	2	3	4
	92 Zuschüsse der DFG ohne Sonderforschungsbereiche <i>Vgl. Vermerk zu TG 92 (Ausgaben).</i>		
282 92	Zuschüsse für laufende Zwecke	A) 28.293.740,08 B) --,--	28.293.740,08
342 92	Zuweisungen für Investitionen	A) --,-- B) --,--	--,--
	Summe der Titelgruppe	A) 28.293.740,08 B) --,--	28.293.740,08
	93 Zuschüsse der Europäischen Union <i>Vgl. Vermerk zu TG 93 (Ausgaben).</i>		
272 93	Zuschüsse für laufende Zwecke	A) 8.252.865,32 B) --,--	8.252.865,32
346 93	Zuweisungen für Investitionen	A) --,-- B) --,--	--,--
	Summe der Titelgruppe	A) 8.252.865,32 B) --,--	8.252.865,32
	94 Zuschüsse von Sonstigen für Stiftungsstellen <i>Vgl. Vermerk zu TG 94 (Ausgaben).</i>		
282 94	Zuschüsse für laufende Zwecke	A) 849.569,21 B) --,--	849.569,21
342 94	Zuschüsse für laufende Investitionen	A) --,-- B) --,--	--,--
	Summe der Titelgruppe	A) 849.569,21 B) --,--	849.569,21
	95 Zuschüsse der DFG für die Exzellenzinitiative <i>Vgl. Vermerk zu TG 95 (Ausgaben).</i>		
282 95	Zuschüsse für laufende Zwecke	A) 8.724.309,96 B) --,--	8.724.309,96
342 95	Zuschüsse für Investitionen	A) --,-- B) --,--	--,--
	Summe der Titelgruppe	A) 8.724.309,96 B) --,--	8.724.309,96
	Gesamteinnahmen	A) 148.005.671,22 B) --,--	148.005.671,22

Zentralrechnung 2016

15 19

A) Haushaltsbetrag		Gesamtsoll (Spalte 5A + 5B) €	Gesamtist gegenüber dem Gesamtsoll		Titel
B) Vorjahresrest €			mehr €	weniger €	
5		6	7	8	9
A)	22.800.000,00	22.800.000,00	5.493.740,08		282 92
B)	-,--				
A)	200.000,00	200.000,00		200.000,00	342 92
B)	-,--				
A)	23.000.000,00	23.000.000,00	5.493.740,08	200.000,00	
B)	-,--		Saldo		
A)	6.000.000,00	6.000.000,00	2.252.865,32		272 93
B)	-,--				
A)	500.000,00	500.000,00		500.000,00	346 93
B)	-,--				
A)	6.500.000,00	6.500.000,00	2.252.865,32	500.000,00	
B)	-,--		Saldo		
A)	-,--	-,--	849.569,21		282 94
B)	-,--				
A)	-,--	-,--			342 94
B)	-,--				
A)	-,--	-,--	849.569,21	-,--	
B)	-,--		Saldo		
A)	-,--	-,--	8.724.309,96		282 95
B)	-,--				
A)	-,--	-,--			342 95
B)	-,--				
A)	-,--	-,--	8.724.309,96	-,--	
B)	-,--		Saldo		
A)	107.396.200,00	107.396.200,00	47.694.372,46	7.084.901,24	
B)	-,--		Saldo		

Zentralrechnung 2016

15 19 Universität Erlangen-Nürnberg

Titel	Zweckbestimmung	A) Istergebnis B) verbliebener Rest €	Gesamtist (Spalte 3A + 3B) €
1	2	3	4
Ausgaben			
Vgl. Vermerk bei Kap. 15 07 Ausgaben.			
Personalausgaben			
422 01	Bezüge der planmäßigen Beamten und Richter	A) 22.381.696,87 B) --,--	22.381.696,87
422 02	Bezüge der Professoren	A) 37.372.915,33 B) --,--	37.372.915,33
422 12	Bezüge der Juniorprofessoren	A) 306.781,26 B) --,--	306.781,26
422 13	Bezüge der wissenschaftlichen Assistenten, Oberassistenten, Obergeringenieure, Akademischen Oberräte und Akademischen Räte auf Zeit	A) 7.784.899,10 B) --,--	7.784.899,10
422 31	Bezüge der abgeordneten Beamten und Richter	A) 49.357,27 B) --,--	49.357,27
422 41	Mehrarbeitsvergütungen für Beamte	A) --,-- B) --,--	--,--
428 01	Entgelte der Arbeitnehmer	A) 57.533.005,16 B) --,--	57.533.005,16
428 07	Entgelte der Arbeitnehmer (Besetzung von Stellen für planmäßige Beamte oder Richter mit Arbeitnehmern [Arbeitnehmer-Budget])	A) 33.706.121,44 B) --,--	33.706.121,44
428 12	Entgelte für sonstige Hilfsleistungen durch Arbeitnehmer (Arbeitsbeschaffungsmaßnahmen) <i>Die Ausgabebefugnis erhöht sich um Mehreinnahmen bei 235 12.</i>	A) --,-- B) --,--	--,--
428 41	Überstundenentgelte für Arbeitnehmer	A) 95.618,79 B) --,--	95.618,79
453 01	Trennungsgeld und Umzugskostenvergütungen	A) 59.255,81 B) --,--	59.255,81
459 01	Prüfungsvergütungen	A) 32.186,43 B) --,--	32.186,43
Sächliche Verwaltungsausgaben			
511 01	Geschäftsbedarf, Bücher und Zeitschriften, Kommunikation sowie Geräte, Ausstattungs- und Ausrüstungsgegenstände, sonstige Gebrauchsgegenstände	A) 595.721,09 B) 102.147,85	697.868,94
514 01	Haltung von Dienstfahrzeugen	A) 48.325,32 B) --,--	48.325,32
514 11	Dienst- und Schutzkleidung	A) 1.012,48 B) --,--	1.012,48
517 01	Bewirtschaftung der Grundstücke, Gebäude und Räume	A) 14.030.714,17 B) --,--	14.030.714,17

Zentralrechnung 2016

15 19

A) Haushaltsbetrag		Gesamtsoll (Spalte 5A + 5B) €	Gesamtist gegenüber dem Gesamtsoll		Titel
B) Vorjahresrest €			mehr €	weniger €	
5		6	7	8	9
A)	34.188.200,00				422 01
B)	-,-	34.188.200,00		11.806.503,13	
A)	36.883.400,00				422 02
B)	-,-	36.883.400,00	489.515,33		
A)	224.000,00				422 12
B)	-,-	224.000,00	82.781,26		
A)	9.034.900,00				422 13
B)	-,-	9.034.900,00		1.250.000,90	
A)	101.300,00				422 31
B)	-,-	101.300,00		51.942,73	
A)	-,-				422 41
B)	-,-	-,-			
A)	57.455.300,00				428 01
B)	-,-	57.455.300,00	77.705,16		
A)	34.525.300,00				428 07
B)	-,-	34.525.300,00		819.178,56	
A)	-,-				428 12
B)	-,-	-,-			
A)	93.600,00				428 41
B)	-,-	93.600,00	2.018,79		
A)	-,-				453 01
B)	-,-	-,-	59.255,81		
A)	39.400,00				459 01
B)	-,-	39.400,00		7.213,57	
A)	746.700,00				511 01
B)	75.850,02	822.550,02		124.681,08	
A)	33.500,00				514 01
B)	-,-	33.500,00	14.825,32		
A)	600,00				514 11
B)	-,-	600,00	412,48		
A)	11.870.300,00				517 01
B)	-,-	11.870.300,00	2.160.414,17		

Zentralrechnung 2016

15 19 Universität Erlangen-Nürnberg

Titel	Zweckbestimmung	A) Istergebnis B) verbliebener Rest €	Gesamtist (Spalte 3A + 3B) €
1	2	3	4
517 05	Bewirtschaftung durch Heizung, Beleuchtung und elektrische Kraft	A) 18.316.439,89 B) --,--	18.316.439,89
518 01	Mieten und Pachten für Grundstücke, Gebäude und Räume	A) 4.355.512,17 B) --,--	4.355.512,17
518 11	Mieten und Pachten für Maschinen, Geräte und Fahrzeuge sowie für Software	A) 59.400,00 B) --,--	59.400,00
518 18	Ausgaben für Leasing von Dienstfahrzeugen	A) 6.007,71 B) --,--	6.007,71
519 01	Unterhaltung der Grundstücke und baulichen Anlagen <i>Zu 519 01 und 701 01: Gegenseitig deckungsfähig sowie einseitig deckungsfähig zu Lasten der TG 76.</i>	A) 7.751.356,52 B) 1.054.218,91	8.805.575,43
527 01	Reisekostenvergütungen für Dienstreisen	A) 74.340,00 B) --,--	74.340,00
529 01	Zur Verfügung der Leitung der Universität für außergewöhnlichen Aufwand aus dienstlicher Veranlassung in besonderen Fällen	A) 8.190,00 B) --,--	8.190,00
531 11	Fachveröffentlichungen	A) 82.710,00 B) --,--	82.710,00
533 02	Ausgaben für den allgemeinen Hochschulsport <i>Vgl. Vermerk zu 15 28/533 02. Die Ausgabebefugnis erhöht oder vermindert sich um die Mehr- oder Mindereinnahme 119 11.</i>	A) 258.180,61 B) --,--	258.180,61
546 49	Vermischte Verwaltungsausgaben <i>Vgl. Vermerk bei 686 01.</i>	A) 40.863,65 B) --,--	40.863,65
Ausgaben für Zuweisungen und Zuschüsse mit Ausnahme für Investitionen			
686 01	Mitgliedsbeiträge <i>Einseitig deckungsfähig zu Lasten 546 49.</i>	A) 40.900,00 B) --,--	40.900,00
Baumaßnahmen			
701 01	Kleine Neu-, Um- und Erweiterungsbauten <i>Vgl. Vermerk bei 519 01.</i>	A) 1.031.117,79 B) --,--	1.031.117,79
702 01	Grundlegende Erneuerung und Sanierung von Kanal-, Schachtbau- und Abwasseranlagen <i>Aus dem Ansatz dürfen auch Ausgaben für bautechnische Untersuchungen in Vorbereitung von Sanierungsmaßnahmen geleistet werden.</i>	A) --,-- B) --,--	--,--
730 05	Aktualisierung der Gesamtplanung	A) 6.462,53 B) --,--	6.462,53
730 10	Sanierung der Mensa und der Cafeteria im Südgelände der Universität in Erlangen	A) 221.443,02 B) --,--	221.443,02
730 35	Umbau und grundlegende Sanierung des Gebäudes Krankenhausstraße 8-10 für das Pathologische Institut	A) 97.805,88 B) --,--	97.805,88

Zentralrechnung 2016

15 19

A) Haushaltsbetrag		Gesamtsoll (Spalte 5A + 5B) €	Gesamtist gegenüber dem Gesamtsoll		Titel
B) Vorjahresrest €			mehr €	weniger €	
5		6	7	8	9
A)	18.938.100,00				517 05
B)	-,-	18.938.100,00		621.660,11	
A)	4.333.500,00				518 01
B)	-,-	4.333.500,00	22.012,17		
A)	59.400,00				518 11
B)	-,-	59.400,00			
A)	3.800,00				518 18
B)	-,-	3.800,00	2.207,71		
A)	4.958.500,00				519 01
B)	1.595.000,00	6.553.500,00	2.252.075,43		
A)	82.600,00				527 01
B)	-,-	82.600,00		8.260,00	
A)	9.100,00				529 01
B)	-,-	9.100,00		910,00	
A)	91.900,00				531 11
B)	-,-	91.900,00		9.190,00	
A)	169.800,00				533 02
B)	-,-	169.800,00	88.380,61		
A)	46.100,00				546 49
B)	-,-	46.100,00		5.236,35	
A)	40.000,00				686 01
B)	-,-	40.000,00	900,00		
A)	1.661.500,00				701 01
B)	-,-	1.661.500,00		630.382,21	
A)	-,-				702 01
B)	-,-	-,-			
A)	-,-				730 05
B)	-,-	-,-	6.462,53		
A)	-,-				730 10
B)	-,-	-,-	221.443,02		
A)	-,-				730 35
B)	-,-	-,-	97.805,88		

Zentralrechnung 2016

15 19 Universität Erlangen-Nürnberg

Titel	Zweckbestimmung	A) Istergebnis B) verbliebener Rest €	Gesamtist (Spalte 3A + 3B) €
1	2	3	4
730 40	Sanierungs- und Brandschutzmaßnahmen beim Gebäude der Universitätsbibliothek in der Schuhstraße 1a in Erlangen - Planung -	A) -,-- B) -,--	-,--
730 41	Sanierung des Gebäudes der Universitätsbibliothek in der Universitätsstraße 4 in Erlangen - Planung -	A) -,-- B) -,--	-,--
730 43	Umbau und Sanierung der Henkestr. 9/11 - Planung -	A) -,-- B) -,--	-,--
731 01	Sanierung und Umbau des Instituts für Biochemie, Fahrstr. 17 - Planung -	A) -,-- B) -,--	-,--
731 02	Brandschutzsanierung und Ertüchtigung des Kollegienhauses - Planung -	A) -,-- B) -,--	-,--
731 03	Sanierung des Gebäudes für die Anatomie I - Planung -	A) -,-- B) -,--	-,--
731 64	Umbau und grundlegende Sanierung der Orangerie für das Institut für Kirchenmusik und das Institut für Kunstgeschichte <i>Die Ausgabebefugnis erhöht sich um die Isteinnahmen bei 15 19/342 01.</i>	A) 47.881,29 B) -,--	47.881,29
731 65	Umbau von Räumen und technischen Anlagen im Institut für Pharmazie und Lebensmittelchemie, Schuhstr. 19 - Planung -	A) -,-- B) -,--	-,--
731 67	Neubau für das Institut für Rechtsmedizin und die physiologischen Institute I und II - Planung -	A) -,-- B) -,--	-,--
731 68	Umbau und Sanierung des Philosophischen Seminargebäudes Bismarckstr. 1 - Planung -	A) -,-- B) -,--	-,--
731 69	Kanalsanierung Stadtbereich Erlangen ohne Südgelände - Planung -	A) 170.403,01 B) -,--	170.403,01
732 01	Sanierung der betriebstechnischen Anlagen, Nutzungsanpassungen und Maßnahmen zur Energieeinsparung im Technologiebau des Instituts für Mikroelektronik (einschl. Elektro- und Kältezentrale) - Planung -	A) 120.006,15 B) -,--	120.006,15
732 11	Umbau und Erweiterung des Gebäudes 115 für das Department für Elektrotechnik, Elektronik und Energietechnik	A) -,-- B) -,--	-,--
732 12	Sicherheits- und Umbaumaßnahmen zur Verbesserung der Lehr- und Forschungsbedingungen in der Elektrotechnik - Planung -	A) 1.331.425,04 B) 2.972.825,69	4.304.250,73
732 15	Errichtung eines Gebäudes auf dem Südgelände zur Verbesserung der Lehr- und Forschungsbedingungen der Technischen Fakultät (insb. des Departments Maschinenbau) im Rahmen des Ausbaukonzepts	A) 1.081,63 B) -,--	1.081,63
732 25	Neubau für die Fächer Mathematik und Informatik einschließlich Erschließungsmaßnahmen	A) 230.753,57 B) -,--	230.753,57
732 28	Umbau und Erweiterung der Mehrzweckgebäude 106 - 111 zur Verbesserung der Lehr- und Forschungsbedingungen im Department Maschinenbau, 2. Teilbaumaßnahme	A) 2.467.670,04 B) -,--	2.467.670,04

Zentralrechnung 2016

15 19

A) Haushaltsbetrag B) Vorjahresrest	€	Gesamtsoll (Spalte 5A + 5B) €	Gesamtist gegenüber dem Gesamtsoll		Titel
			mehr €	weniger €	
	5	6	7	8	9
A)	800.000,00				730 40
B)	-,--	800.000,00		800.000,00	
A)	-,--				730 41
B)	-,--	-,--			
A)	-,--				730 43
B)	-,--	-,--			
A)	-,--				731 01
B)	-,--	-,--			
A)	600.000,00				731 02
B)	-,--	600.000,00		600.000,00	
A)	-,--				731 03
B)	-,--	-,--			
A)	-,--				731 64
B)	-,--	-,--	47.881,29		
A)	-,--				731 65
B)	-,--	-,--			
A)	500.000,00				731 67
B)	-,--	500.000,00		500.000,00	
A)	-,--				731 68
B)	-,--	-,--			
A)	1.500.000,00				731 69
B)	-,--	1.500.000,00		1.329.596,99	
A)	2.000.000,00				732 01
B)	-,--	2.000.000,00		1.879.993,85	
A)	-,--				732 11
B)	-,--	-,--			
A)	1.500.000,00				732 12
B)	1.393.008,55	2.893.008,55	1.411.242,18		
A)	-,--				732 15
B)	-,--	-,--	1.081,63		
A)	500.000,00				732 25
B)	-,--	500.000,00		269.246,43	
A)	2.000.000,00				732 28
B)	-,--	2.000.000,00	467.670,04		

Zentralrechnung 2016

15 19 Universität Erlangen-Nürnberg

Titel	Zweckbestimmung	A) Istergebnis B) verbliebener Rest €	Gesamtist (Spalte 3A + 3B) €
1	2	3	4
732 30	Kanalsanierung Südgelände (LAK Teil A Südgelände), 1. BA und LAK Teil B Südgelände - Planung -	A) 107.545,40 B) 392.454,60	500.000,00
732 31	Erweiterung der baulichen Anlagen an der Ulrich-Schalk-Straße um ein Laborgebäude für die Lehrstühle für Biomaterialien und für Medizinische Biotechnologie sowie um einen Reinlaborbereich für den Lehrstuhl für Endogene Geodynamik	A) 793.295,36 B) --,--	793.295,36
732 42	Neubau eines Chemikums und Errichtung eines Mehrzweckgebäudes für die Naturwissenschaftlichen Fakultät einschl. Erschließungsmaßnahmen auf dem Südgelände, 1. BA	A) 3.990.308,35 B) --,--	3.990.308,35
732 45	Umbaumaßnahmen in der Gruppe Chemie und Errichtung eines mit der Gruppe Chemie verbundenen Erweiterungsgebäudes auf dem Erlanger Südgelände zur Unterbringung des Exzellenzclusters "Engineering of Advanced Materials"	A) 1.081.399,85 B) 1.000.000,00	2.081.399,85
732 50	Errichtung eines Forschungsgebäudes für die Bereiche Partikelsynthese und Optik des Exzellenzclusters "Engineering of Advanced Materials"	A) --,-- B) --,--	--,--
732 51	Errichtung eines Forschungsbaus für ein Interdisziplinäres Zentrum für nanostrukturierte Filme des Exzellenzclusters "Engineering of Advanced Material" - Planung -	A) 4.690.654,97 B) 3.138.942,02	7.829.596,99
732 54	Neubau für die Unterbringung der Lehrstühle für Fertigungstechnik - Planung -	A) --,-- B) --,--	--,--
733 12	Erschließungsmaßnahmen, Neuordnung der Wärmeversorgung und der Verkehrssituation auf dem Südgelände - Planung -	A) 3.091.120,62 B) 3.960.144,42	7.051.265,04
733 52	Brandschutzmaßnahmen im Gebäude 113 (Informatikhochhaus), Martensstr. 1/3 in Erlangen - Planung -	A) --,-- B) --,--	--,--
733 61	Errichtung eines Forschungsbaus für Integrierte Simulation - Planung -	A) --,-- B) --,--	--,--
733 62	Sanierung des Mehrzweckgebäudes 104 des Physikalischen Instituts - Planung -	A) --,-- B) --,--	--,--
734 14	Sanierung des Gebäudekomplexes der erziehungswissenschaftlichen Fakultät	A) 3.891.407,96 B) --,--	3.891.407,96
734 15	Sanierung des Altbaus der Wirtschafts- und Sozialwissenschaftlichen Fakultät, Lange Gasse 20, Nürnberg, 1. Bauabschnitt - Planung -	A) 1.573.839,52 B) 1.581.375,22	3.155.214,74
734 23	Gesamtplanung Nürnberger Westen "Auf AEG"	A) 82.514,92 B) --,--	82.514,92
734 24	Gesamterschließung des Areals im Nürnberger Westen "Auf AEG" - Planung -	A) --,-- B) --,--	--,--
734 25	Bauliche Anpassungsmaßnahmen in den Gebäuden auf dem Areal "Auf AEG" - Planung -	A) --,-- B) --,--	--,--

Zentralrechnung 2016

15 19

A) Haushaltsbetrag		Gesamtsoll (Spalte 5A + 5B) €	Gesamtist gegenüber dem Gesamtsoll		Titel
B) Vorjahresrest €			mehr €	weniger €	
5		6	7	8	9
A)	500.000,00				732 30
B)	-,-	500.000,00			
A)	1.000.000,00				732 31
B)	651.421,99	1.651.421,99		858.126,63	
A)	1.000.000,00				732 42
B)	-,-	1.000.000,00	2.990.308,35		
A)	1.500.000,00				732 45
B)	-,-	1.500.000,00	581.399,85		
A)	-,-				732 50
B)	-,-	-,-			
A)	6.500.000,00				732 51
B)	-,-	6.500.000,00	1.329.596,99		
A)	-,-				732 54
B)	-,-	-,-			
A)	2.000.000,00				733 12
B)	1.399.824,13	3.399.824,13	3.651.440,91		
A)	-,-				733 52
B)	-,-	-,-			
A)	-,-				733 61
B)	-,-	-,-			
A)	-,-				733 62
B)	-,-	-,-			
A)	2.000.000,00				734 14
B)	-,-	2.000.000,00	1.891.407,96		
A)	1.500.000,00				734 15
B)	785.603,39	2.285.603,39	869.611,35		
A)	-,-				734 23
B)	-,-	-,-	82.514,92		
A)	-,-				734 24
B)	-,-	-,-			
A)	-,-				734 25
B)	-,-	-,-			

Zentralrechnung 2016

15 19 Universität Erlangen-Nürnberg

Titel	Zweckbestimmung	A) Istergebnis B) verbliebener Rest €	Gesamtist (Spalte 3A + 3B) €
1	2	3	4
Sonstige Sachinvestitionen			
811 01	Erwerb von Dienstfahrzeugen	A) 25.650,00 B) --,--	25.650,00
812 01	Erwerb von beweglichen Sachen für die strukturelle Erneuerung in den natur- und ingenieurwissenschaftlichen Fächern im Zusammenhang mit der Besetzung von Lehrstühlen (Lehrstuhlerneuerungsprogramm) <i>Einseitig deckungsfähig zu Lasten der TG 76.</i>	A) 608.533,98 B) 2.205.079,10	2.813.613,08
821 01	Erwerb von Teileigentum in Fürth für die Unterbringung von Hochschuleinrichtungen <i>Einseitig deckungsfähig zu Lasten der Ausgabemittel für staatliche Hochbaumaßnahmen des Epl. 15 (Anlage S).</i>	A) --,-- B) --,--	--,--
Titelgruppen			
51 Ausgaben aus der Inanspruchnahme freier Stellengehälter			
<i>Rechnungsmäßiger Nachweis für Ausgaben aufgrund des Stellengehälter-Inanspruchnahmevermerks (vgl. Stellenplan des Hochschulkapitels).</i>			
429 51	Personalausgaben	A) 5.180.252,17 B) --,--	5.180.252,17
517 51	Bewirtschaftung der Grundstücke, Gebäude und Räume	A) --,-- B) --,--	--,--
519 51	Unterhalt der Grundstücke und baulichen Anlagen	A) --,-- B) --,--	--,--
547 51	Sächliche Verwaltungsausgaben	A) 5.635.345,87 B) --,--	5.635.345,87
812 51	Ausgaben für Investitionen	A) 15.214,67 B) --,--	15.214,67
Summe der Titelgruppe		A) 10.830.812,71 B) --,--	10.830.812,71
52 Ausgaben aus Zuschüssen des Bundes für das Professorinnenprogramm und das gemeinsame Programm des Bundes und der Länder für bessere Studienbedingungen und mehr Qualität in der Lehre			
<i>Titel der TG gegenseitig deckungsfähig und übertragbar. Die Ausgabebefugnis bemisst sich nach der Isteinnahme bei TG 52 (Einnahmen) und den Komplementärmitteln aus der einseitigen Deckungsfähigkeit zu Lasten der TG 73 (Ausgaben).</i>			
422 52	Bezüge der planmäßigen Beamten und Professoren	A) -557,02 B) 31.291,60	30.734,58
428 52	Entgelte der Arbeitnehmer	A) -88,80 B) --,--	-88,80
459 52	Sonstige Personalausgaben	A) --,-- B) --,--	--,--

Zentralrechnung 2016

15 19

A) Haushaltsbetrag B) Vorjahresrest	€ 5	Gesamtsoll (Spalte 5A + 5B) € 6	Gesamtist gegenüber dem Gesamtsoll		Titel 9
			mehr € 7	weniger € 8	
A) 28.500,00 B) --,--		28.500,00		2.850,00	811 01
A) --,-- B) 1.741.113,08		1.741.113,08	1.072.500,00		812 01
A) --,-- B) --,--		--,--			821 01
A) --,-- B) --,--		--,--	5.180.252,17		429 51
A) --,-- B) --,--		--,--			517 51
A) --,-- B) --,--		--,--			519 51
A) --,-- B) --,--		--,--	5.635.345,87		547 51
A) --,-- B) --,--		--,--	15.214,67		812 51
A) --,-- B) --,--		--,--	10.830.812,71	--,--	
		Saldo	10.830.812,71		
A) --,-- B) 28.923,65		28.923,65	1.810,93		422 52
A) --,-- B) --,--		--,--		88,80	428 52
A) --,-- B) --,--		--,--			459 52

Zentralrechnung 2016

15 19 Universität Erlangen-Nürnberg

Titel	Zweckbestimmung	A) Istergebnis B) verbliebener Rest €	Gesamtist (Spalte 3A + 3B) €
1	2	3	4
547 52	Sächliche Verwaltungsausgaben	A) -1.722,13 B) -,-	-1.722,13
812 52	Erwerb von Geräten, Ausstattungs- und Ausrüstungsgegenständen	A) -,- B) -,-	-,-
	Summe der Titelgruppe	A) -2.367,95 B) 31.291,60	28.923,65
	71 Förderung der Wissenschaft aus sonstigen Zuweisungen vom Bund <i>Titel der TG gegenseitig deckungsfähig und übertragbar. Die Ausgabebefugnis erhöht oder vermindert sich um die Mehr- oder Mindereinnahme bei TG 71 (Einnahmen).</i>		
428 71	Entgelte der Arbeitnehmer	A) 14.208.422,78 B) 3.498.309,15	17.706.731,93
459 71	Sonstige Personalausgaben	A) 9.477,60 B) -,-	9.477,60
547 71	Sächliche Verwaltungsausgaben	A) 2.112.103,86 B) -,-	2.112.103,86
811 71	Erwerb von Dienstfahrzeugen	A) -,- B) -,-	-,-
812 71	Erwerb von Geräten, Ausstattungs- und Ausrüstungsgegenständen im Inland	A) 1.517.083,68 B) -,-	1.517.083,68
	Summe der Titelgruppe	A) 17.847.087,92 B) 3.498.309,15	21.345.397,07
	72 Ausgaben aus Zuschüssen von Sonstigen <i>Titel der TG gegenseitig deckungsfähig und übertragbar. Die Ausgabebefugnis erhöht oder vermindert sich um die Mehr- oder Mindereinnahme bei TG 72 (Einnahmen).</i>		
428 72	Entgelte der Arbeitnehmer	A) 26.470.774,09 B) 70.220.239,01	96.691.013,10
429 72	Forschungs- und Lehrzulage	A) 631.184,48 B) -,-	631.184,48
459 72	Sonstige Personalausgaben	A) 211.982,17 B) -,-	211.982,17
547 72	Sächliche Verwaltungsausgaben	A) 14.060.067,01 B) -,-	14.060.067,01
811 72	Erwerb von Dienstfahrzeugen	A) -,- B) -,-	-,-
812 72	Erwerb von Geräten, Ausstattungs- und Ausrüstungsgegenständen im Inland	A) 2.271.304,84 B) -,-	2.271.304,84
	Summe der Titelgruppe	A) 43.645.312,59 B) 70.220.239,01	113.865.551,60

Zentralrechnung 2016

15 19

A) Haushaltsbetrag B) Vorjahresrest	Gesamtsoll (Spalte 5A + 5B) €	Gesamtist gegenüber dem Gesamtsoll		Titel
		mehr €	weniger €	
5	6	7	8	9
A) -,- B) -,-	-,-		1.722,13	547 52
A) -,- B) -,-	-,-			812 52
A) -,- B) 28.923,65	28.923,65	1.810,93	1.810,93	
	Saldo	0,00		
A) 14.000.000,00 B) 1.502.279,22	15.502.279,22	2.204.452,71		428 71
A) -,- B) -,-	-,-	9.477,60		459 71
A) 4.000.000,00 B) -,-	4.000.000,00		1.887.896,14	547 71
A) -,- B) -,-	-,-			811 71
A) 2.000.000,00 B) -,-	2.000.000,00		482.916,32	812 71
A) 20.000.000,00 B) 1.502.279,22	21.502.279,22	2.213.930,31	2.370.812,46	
	Saldo		156.882,15	
A) 23.000.000,00 B) 62.178.626,93	85.178.626,93	11.512.386,17		428 72
A) -,- B) -,-	-,-	631.184,48		429 72
A) -,- B) -,-	-,-	211.982,17		459 72
A) 13.500.000,00 B) -,-	13.500.000,00	560.067,01		547 72
A) -,- B) -,-	-,-			811 72
A) 3.500.000,00 B) -,-	3.500.000,00		1.228.695,16	812 72
A) 40.000.000,00 B) 62.178.626,93	102.178.626,93	12.915.619,83	1.228.695,16	
	Saldo	11.686.924,67		

Zentralrechnung 2016

15 19 Universität Erlangen-Nürnberg

Titel	Zweckbestimmung	A) Istergebnis B) verbliebener Rest €	Gesamtist (Spalte 3A + 3B) €
1	2	3	4
	73 Lehre und Forschung <i>Hieraus dürfen Reisekostenvergütungen und -beihilfen, die zur Durchführung von Forschungsvorhaben unmittelbar erforderlich sind, die notwendigen Ausgaben zur Pflege internationaler Beziehungen sowie Ausgaben zur Förderung der kulturellen und musischen Belange gemäß Art. 2 Abs. 3 S. 5 BayHSchG bestritten werden.</i> <i>Aus den Mitteln dürfen die für das Studium notwendigen Verbrauchsmittel an Studierende unentgeltlich abgegeben werden.</i> <i>Die TG 73, 76, 80 und 99 sind gegenseitig deckungsfähig. Titel der TG gegenseitig deckungsfähig und übertragbar.</i> <i>Die Ausgabebefugnis erhöht oder vermindert sich um die Mehr- oder Mindereinnahme bei 111 02, 124 02 und 132 01 sowie um 66 2/3 v.H. der Mehr- oder Mindereinnahme bei 119 73. Sie erhöht sich um die Isteinnahme bei 119 02 und 119 03.</i> <i>Vgl. Vermerke bei 15 06/162 01 sowie zu 15 19/TG 52 (Ausgaben) und zu 15 28/TG 73.</i>		
427 73	Lehrvergütungen, Lehrauftragsvergütungen und Ausgleichsvergütungen	A) 417.930,30 B) --,--	417.930,30
428 73	Entgelte für sonstige Hilfsleistungen durch Arbeitnehmer	A) 7.863.764,33 B) --,--	7.863.764,33
429 73	Für Gastprofessoren, Gastwissenschaftler, Gastvorträge und zur Einstellung von Vertretern für unerwartet ausscheidende oder aus sonstigen Gründen an der Ausübung ihrer Dienstobliegenheiten verhinderte Hochschullehrer	A) 99.174,17 B) --,--	99.174,17
511 73	Geschäftsbedarf und Kommunikation sowie Geräte, Ausstattungs- und Ausrüstungsgegenstände, sonstige Gebrauchsgegenstände	A) 3.262.962,08 B) --,--	3.262.962,08
523 73	Wissenschaftliches Schrifttum <i>Ausgaben für Studentenliteratur sind bei 525 73 rechnungsmäßig nachzuweisen.</i>	A) 3.737.711,76 B) --,--	3.737.711,76
525 73	Studentenliteratur	A) --,-- B) --,--	--,--
547 73	Sonstige sächliche Verwaltungsausgaben	A) 1.337.820,71 B) 1.663.196,60	3.001.017,31
812 73	Erwerb von Geräten, Ausstattungs- und Ausrüstungsgegenständen im Inland	A) 574.406,99 B) --,--	574.406,99
	Summe der Titelgruppe	A) 17.293.770,34 B) 1.663.196,60	18.956.966,94

Zentralrechnung 2016

15 19

A) Haushaltsbetrag B) Vorjahresrest	€	Gesamtsoll (Spalte 5A + 5B) €	Gesamtist gegenüber dem Gesamtsoll		Titel
			€	€	
	5	6	7	8	9
A)	327.300,00				427 73
B)	-,--	327.300,00	90.630,30		
A)	3.318.900,00				428 73
B)	-,--	3.318.900,00	4.544.864,33		
A)	86.400,00				429 73
B)	-,--	86.400,00	12.774,17		
A)	2.934.000,00				511 73
B)	-,--	2.934.000,00	328.962,08		
A)	3.195.600,00				523 73
B)	-,--	3.195.600,00	542.111,76		
A)	-,--				525 73
B)	-,--	-,--			
A)	2.595.200,00				547 73
B)	3.323.911,19	5.919.111,19		2.918.093,88	
A)	847.000,00				812 73
B)	-,--	847.000,00		272.593,01	
A)	13.304.400,00				
B)	3.323.911,19	16.628.311,19	5.519.342,64	3.190.686,89	
		Saldo	2.328.655,75		

Zentralrechnung 2016

15 19 Universität Erlangen-Nürnberg

Titel	Zweckbestimmung	A) Istergebnis B) verbliebener Rest €	Gesamtist (Spalte 3A + 3B) €
1	2	3	4
812 75	75 Erstmalige Einrichtung und Ausstattung von Hochschulräumen, die durch Neu-, Um- oder Erweiterungsbauten gewonnen werden <i>Vgl. Vermerk zu 15 28 TG 75. Die Ausgabebefugnis erhöht sich um die Isteinnahme bei 331 08.</i> Erwerb von Geräten, Ausstattungs- und Ausrüstungsgegenständen im Inland	A) 6.180.697,95 B) 4.637.264,51	10.817.962,46
	Summe der Titelgruppe	A) 6.180.697,95 B) 4.637.264,51	10.817.962,46
812 76	76 Einrichtung und Ausstattung neuer, sowie Ergänzung der Einrichtung und Ausstattung bestehender Hochschuleinrichtungen <i>Die Ausgabebefugnis erhöht sich um die Isteinnahme bei 331 04 und 331 07. Vgl. Vermerk zu 519 01, 812 01, TG 73 und zu Kap. 15 28 TG 75.</i> Erwerb von Geräten, Ausstattungs- und Ausrüstungsgegenständen im Inland	A) 8.852.013,00 B) 1.640.626,68	10.492.639,68
	Summe der Titelgruppe	A) 8.852.013,00 B) 1.640.626,68	10.492.639,68
428 77	77 Betriebsausgaben der Fachbereiche, Laboratorien usw. <i>Titel der TG gegenseitig deckungsfähig und übertragbar. Die Ausgabebefugnis erhöht oder vermindert sich um die Mehr- oder Mindereinnahme bei 129 01.</i> Entgelte der Arbeitnehmer	A) 1.517.544,30 B) --,--	1.517.544,30
459 77	Sonstige Personalausgaben	A) 111.927,74 B) --,--	111.927,74
547 77	Sächliche Verwaltungsausgaben	A) 2.117.733,98 B) 4.594.359,99	6.712.093,97
812 77	Erwerb von Geräten, Ausstattungs- und Ausrüstungsgegenständen im Inland	A) 126.402,43 B) --,--	126.402,43
	Summe der Titelgruppe	A) 3.873.608,45 B) 4.594.359,99	8.467.968,44
428 80	80 Ausgaben für die Weiterbildung <i>Titel der TG gegenseitig deckungsfähig und übertragbar. Die Ausgabebefugnis erhöht oder vermindert sich um die Mehr- oder Mindereinnahme bei 111 05. Vgl. Vermerk zu TG 73 (Ausgaben).</i> Entgelte der Arbeitnehmer und Vergütungen der Hilfskräfte	A) 1.209.067,60 B) 2.853.380,01	4.062.447,61
459 80	Sonstige Personalausgaben	A) 120.642,46 B) --,--	120.642,46

Zentralrechnung 2016

15 19

A) Haushaltsbetrag B) Vorjahresrest	Gesamtsoll (Spalte 5A + 5B) €	Gesamtist gegenüber dem Gesamtsoll		Titel
		mehr €	weniger €	
5	6	7	8	9
A) -,- B) 4.338.792,69	4.338.792,69	6.479.169,77		812 75
A) -,- B) 4.338.792,69	4.338.792,69 Saldo	6.479.169,77 6.479.169,77	-,-	
A) 3.314.100,00 B) 2.241.921,11	5.556.021,11	4.936.618,57		812 76
A) 3.314.100,00 B) 2.241.921,11	5.556.021,11 Saldo	4.936.618,57 4.936.618,57	-,-	
A) 2.600.000,00 B) -,-	2.600.000,00		1.082.455,70	428 77
A) -,- B) -,-	-,-	111.927,74		459 77
A) 3.750.000,00 B) 2.427.564,36	6.177.564,36	534.529,61		547 77
A) 150.000,00 B) -,-	150.000,00		23.597,57	812 77
A) 6.500.000,00 B) 2.427.564,36	8.927.564,36 Saldo	646.457,35	1.106.053,27 459.595,92	
A) 600.000,00 B) 2.053.317,73	2.653.317,73	1.409.129,88		428 80
A) 100.000,00 B) -,-	100.000,00	20.642,46		459 80

Zentralrechnung 2016

15 19 Universität Erlangen-Nürnberg

Titel	Zweckbestimmung	A) Istergebnis B) verbliebener Rest €	Gesamtist (Spalte 3A + 3B) €
1	2	3	4
547 80	Sächliche Verwaltungsausgaben	A) 2.739.605,24 B) --,--	2.739.605,24
812 80	Erwerb von Geräten, Ausstattungs- und Ausrüstungsgegenständen	A) 6.339,23 B) --,--	6.339,23
	Summe der Titelgruppe	A) 4.075.654,53 B) 2.853.380,01	6.929.034,54
	81 Ausgaben zur Durchführung von Forschungs- und Entwicklungsaufträgen staatlicher Dienststellen außerhalb des Hochschulbereichs <i>Titel der TG gegenseitig deckungsfähig und übertragbar. Die Ausgabebefugnis bemisst sich nach den aus anderen Kapiteln und Einzelplänen bereitgestellten Mitteln.</i>		
428 81	Entgelte der Arbeitnehmer	A) 815.256,66 B) --,--	815.256,66
459 81	Sonstige Personalausgaben	A) 19.643,94 B) --,--	19.643,94
547 81	Sächliche Verwaltungsausgaben	A) 670.913,10 B) 18.087,65	689.000,75
811 81	Erwerb von Dienstfahrzeugen	A) --,-- B) --,--	--,--
812 81	Erwerb von Geräten, Ausstattungs- und Ausrüstungsgegenständen im Inland	A) 11.964,93 B) --,--	11.964,93
	Summe der Titelgruppe	A) 1.517.778,63 B) 18.087,65	1.535.866,28
	91 Ausgaben für Sonderforschungsbereiche <i>Titel der TG gegenseitig deckungsfähig und übertragbar. Die Ausgabebefugnis erhöht oder vermindert sich um die Mehr- oder Mindereinnahme bei TG 91 (Einnahmen).</i>		
428 91	Entgelte der Arbeitnehmer	A) 8.012.753,78 B) 7.425.309,25	15.438.063,03
459 91	Sonstige Personalausgaben	A) --,-- B) --,--	--,--
547 91	Sächliche Verwaltungsausgaben	A) 2.754.129,09 B) --,--	2.754.129,09
811 91	Erwerb von Dienstfahrzeugen	A) --,-- B) --,--	--,--
812 91	Erwerb von Geräten, Ausstattungs- und Ausrüstungsgegenständen im Inland	A) 1.128.759,97 B) --,--	1.128.759,97
	Summe der Titelgruppe	A) 11.895.642,84 B) 7.425.309,25	19.320.952,09

Zentralrechnung 2016

15 19

A) Haushaltsbetrag B) Vorjahresrest	Gesamtsoll (Spalte 5A + 5B)	Gesamtist gegenüber dem Gesamtsoll		Titel
		mehr	weniger	
€	€	€	€	
5	6	7	8	9
A) 1.300.000,00 B) -,-	1.300.000,00	1.439.605,24		547 80
A) -,- B) -,-	-,-	6.339,23		812 80
A) 2.000.000,00 B) 2.053.317,73	4.053.317,73 Saldo	2.875.716,81 2.875.716,81	-,-	
A) -,- B) -,-	-,-	815.256,66		428 81
A) -,- B) -,-	-,-	19.643,94		459 81
A) -,- B) 18.931,59	18.931,59	670.069,16		547 81
A) -,- B) -,-	-,-			811 81
A) -,- B) -,-	-,-	11.964,93		812 81
A) -,- B) 18.931,59	18.931,59 Saldo	1.516.934,69 1.516.934,69	-,-	
A) 6.000.000,00 B) 5.975.818,32	11.975.818,32	3.462.244,71		428 91
A) -,- B) -,-	-,-			459 91
A) 2.000.000,00 B) -,-	2.000.000,00	754.129,09		547 91
A) -,- B) -,-	-,-			811 91
A) 200.000,00 B) -,-	200.000,00	928.759,97		812 91
A) 8.200.000,00 B) 5.975.818,32	14.175.818,32 Saldo	5.145.133,77 5.145.133,77	-,-	

Zentralrechnung 2016

15 19 Universität Erlangen-Nürnberg

Titel	Zweckbestimmung	A) Istergebnis B) verbliebener Rest €	Gesamtist (Spalte 3A + 3B) €
1	2	3	4
	92 Ausgaben aus Zuschüssen der DFG ohne Sonderforschungsbereiche <i>Titel der TG gegenseitig deckungsfähig und übertragbar. Die Ausgabebefugnis erhöht oder vermindert sich um die Mehr- oder Mindereinnahme bei TG 92 (Einnahmen).</i>		
422 92 apl.	Bezüge der planmäßigen Beamten und Professoren	A) 24.320,83 B) --,--	24.320,83
428 92	Entgelte der Arbeitnehmer	A) 22.274.825,17 B) 11.659.476,67	33.934.301,84
459 92	Sonstige Personalausgaben	A) 11.893,35 B) --,--	11.893,35
547 92	Sächliche Verwaltungsausgaben	A) 4.121.968,31 B) --,--	4.121.968,31
812 92	Erwerb von Geräten, Ausstattungs- und Ausrüstungsgegenständen im Inland	A) 500.234,54 B) --,--	500.234,54
	Summe der Titelgruppe	A) 26.933.242,20 B) 11.659.476,67	38.592.718,87
	93 Ausgaben aus Zuschüssen der Europäischen Union <i>Titel der TG gegenseitig deckungsfähig und übertragbar. Die Ausgabebefugnis erhöht oder vermindert sich um die Mehr- oder Mindereinnahme bei TG 93 (Einnahmen).</i>		
428 93	Entgelte der Arbeitnehmer	A) 6.684.353,20 B) 6.989.361,08	13.673.714,28
459 93	Sonstige Personalausgaben	A) --,-- B) --,--	--,--
514 93	Haltung von Dienstfahrzeugen	A) --,-- B) --,--	--,--
547 93	Sächliche Verwaltungsausgaben	A) 2.802.396,26 B) --,--	2.802.396,26
812 93	Erwerb von Geräten, Ausstattungs- und Ausrüstungsgegenständen im Inland	A) 968.482,91 B) --,--	968.482,91
	Summe der Titelgruppe	A) 10.455.232,37 B) 6.989.361,08	17.444.593,45
	94 Ausgaben aus Zuschüssen von Sonstigen für Stiftungsstellen <i>Titel der TG gegenseitig deckungsfähig und übertragbar. Die Ausgabebefugnis bemisst sich nach der Isteinnahme bei TG 94 (Einnahmen).</i>		
422 94	Bezüge der planmäßigen Beamten und Professoren	A) 866.932,01 B) 574.151,60	1.441.083,61
428 94	Entgelte der Arbeitnehmer	A) 200.746,33 B) --,--	200.746,33

Zentralrechnung 2016

15 19

A) Haushaltsbetrag B) Vorjahresrest	Gesamtsoll (Spalte 5A + 5B) €	Gesamtist gegenüber dem Gesamtsoll		Titel
		€ mehr	€ weniger	
5	6	7	8	9
A) -,- B) -,-	-,-	24.320,83		422 92 apl.
A) 18.000.000,00 B) 10.298.978,79	28.298.978,79	5.635.323,05		428 92
A) -,- B) -,-	-,-	11.893,35		459 92
A) 4.800.000,00 B) -,-	4.800.000,00		678.031,69	547 92
A) 200.000,00 B) -,-	200.000,00	300.234,54		812 92
A) 23.000.000,00 B) 10.298.978,79	33.298.978,79	5.971.771,77	678.031,69	
	Saldo	5.293.740,08		
A) 4.100.000,00 B) 9.191.728,13	13.291.728,13	381.986,15		428 93
A) -,- B) -,-	-,-			459 93
A) -,- B) -,-	-,-			514 93
A) 1.900.000,00 B) -,-	1.900.000,00	902.396,26		547 93
A) 500.000,00 B) -,-	500.000,00	468.482,91		812 93
A) 6.500.000,00 B) 9.191.728,13	15.691.728,13	1.752.865,32	-,-	
	Saldo	1.752.865,32		
A) -,- B) 506.811,25	506.811,25	934.272,36		422 94
A) -,- B) -,-	-,-	200.746,33		428 94

Zentralrechnung 2016

15 19 Universität Erlangen-Nürnberg

Titel	Zweckbestimmung	A) Istergebnis B) verbliebener Rest €	Gesamtist (Spalte 3A + 3B) €
1	2	3	4
429 94	Forschungs- und Lehrzulage	A) -,-- B) -,--	-,--
459 94	Sonstige Personalausgaben	A) 4.772,08 B) -,--	4.772,08
547 94	Sächliche Verwaltungsausgaben	A) -290.221,56 B) -,--	-290.221,56
701 94	Kleine Neu-, Um- und Erweiterungsbauten	A) -,-- B) -,--	-,--
812 94	Erwerb von Geräten, Ausstattungs- und Ausrüstungsgegenständen	A) -,-- B) -,--	-,--
	Summe der Titelgruppe	A) 782.228,86 B) 574.151,60	1.356.380,46
	95 Ausgaben aus Zuschüssen der DFG für die Exzellenzinitiative <i>Titel der TG gegenseitig deckungsfähig und übertragbar. Die Ausgabebefugnis bemisst sich nach der Isteinnahme bei TG 95 (Einnahmen).</i>		
422 95	Bezüge der planmäßigen Beamten und Professoren	A) 287.169,46 B) -,--	287.169,46
428 95	Entgelte der Arbeitnehmer	A) 4.971.830,35 B) 7.263.362,33	12.235.192,68
459 95	Sonstige Personalausgaben	A) 13.279,93 B) -,--	13.279,93
547 95	Sächliche Verwaltungsausgaben	A) 1.825.694,36 B) -,--	1.825.694,36
681 95	Stipendien	A) -,-- B) -,--	-,--
701 95	Kleine Neu-, Um- und Erweiterungsbauten	A) 20.000,00 B) -,--	20.000,00
812 95	Erwerb von Geräten, Ausstattungs- und Ausrüstungsgegenständen	A) 400.356,40 B) -,--	400.356,40
	Summe der Titelgruppe	A) 7.518.330,50 B) 7.263.362,33	14.781.692,83
	96 Ausgaben zur Verbesserung der Studienbedingungen <i>Titel der TG gegenseitig deckungsfähig und übertragbar. Die Ausgabebefugnis erhöht oder vermindert sich um die Mehr- oder Mindereinnahme bei TG 96 (Einnahmen).</i>		
422 96	Bezüge der planmäßigen Beamten und Professoren	A) 255.673,87 B) 3.098.712,55	3.354.386,42
428 96	Entgelte der Arbeitnehmer	A) 4.083.992,38 B) -,--	4.083.992,38
459 96	Sonstige Personalausgaben	A) 11.461.900,37 B) -,--	11.461.900,37

Zentralrechnung 2016

15 19

A) Haushaltsbetrag B) Vorjahresrest	Gesamtsoll (Spalte 5A + 5B)	Gesamtist gegenüber dem Gesamtsoll		Titel
		mehr	weniger	
€	€	€	€	
5	6	7	8	9
A) -,- B) -,-	-,-			429 94
A) -,- B) -,-	-,-	4.772,08		459 94
A) -,- B) -,-	-,-		290.221,56	547 94
A) -,- B) -,-	-,-			701 94
A) -,- B) -,-	-,-			812 94
A) -,- B) 506.811,25	506.811,25	1.139.790,77	290.221,56	
	Saldo	849.569,21		
A) -,- B) -,-	-,-	287.169,46		422 95
A) -,- B) 6.057.382,87	6.057.382,87	6.177.809,81		428 95
A) -,- B) -,-	-,-	13.279,93		459 95
A) -,- B) -,-	-,-	1.825.694,36		547 95
A) -,- B) -,-	-,-			681 95
A) -,- B) -,-	-,-	20.000,00		701 95
A) -,- B) -,-	-,-	400.356,40		812 95
A) -,- B) 6.057.382,87	6.057.382,87	8.724.309,96	-,-	
	Saldo	8.724.309,96		
A) -,- B) -,-	-,-	3.354.386,42		422 96
A) -,- B) 2.967.964,94	2.967.964,94	1.116.027,44		428 96
A) -,- B) -,-	-,-	11.461.900,37		459 96

Zentralrechnung 2016

15 19 Universität Erlangen-Nürnberg

Titel 1	Zweckbestimmung 2	A) Istergebnis B) verbliebener Rest € 3	Gesamtist (Spalte 3A + 3B) € 4
547 96	Sächliche Verwaltungsausgaben	A) 5.656.724,45 B) --,--	5.656.724,45
701 96	Kleine Neu-, Um- und Erweiterungsbauten	A) 90.500,00 B) --,--	90.500,00
812 96	Erwerb von Geräten, Ausstattungs- und Ausrüstungsgegenständen	A) 648.561,32 B) --,--	648.561,32
Summe der Titelgruppe		A) 22.197.352,39 B) 3.098.712,55	25.296.064,94
99 Kosten der Datenverarbeitung <i>Titel der TG gegenseitig deckungsfähig und übertragbar. Die Ausgabebefugnis erhöht sich um die Isteinnahme bei 381 01. Vgl. Vermerk zu TG 73 (Ausgaben).</i>			
428 99	Entgelte für sonstige Hilfsleistungen durch Arbeitnehmer	A) 263.445,70 B) --,--	263.445,70
511 99	Ausstattungs- und Ausrüstungsgegenstände, Kommunikation, Bücher und Zeitschriften sowie sonstige Gebrauchsgegenstände und Nebenkosten	A) 2.357.668,30 B) 2.229.441,90	4.587.110,20
547 99	Sonstige sächliche Verwaltungsausgaben	A) 1.261.164,92 B) --,--	1.261.164,92
815 99	Erwerb von elektronischen Datenverarbeitungsanlagen, Ausstattungs- und Ausrüstungsgegenständen sowie von Software	A) 1.476.878,38 B) --,--	1.476.878,38
Summe der Titelgruppe		A) 5.359.157,30 B) 2.229.441,90	7.588.599,20
Gesamtausgaben		A) 429.909.386,58 B) 144.803.758,39	574.713.144,97

Zentralrechnung 2016

15 19

A) Haushaltsbetrag B) Vorjahresrest	Gesamtsoll (Spalte 5A + 5B) €	Gesamtist gegenüber dem Gesamtsoll		Titel
		mehr €	weniger €	
5	6	7	8	9
A) -,- B) -,-		5.656.724,45		547 96
A) -,- B) -,-		90.500,00		701 96
A) -,- B) -,-		648.561,32		812 96
A) -,- B) 2.967.964,94	2.967.964,94	22.328.100,00	-,-	
	Saldo	22.328.100,00		
A) 11.500,00 B) -,-	11.500,00	251.945,70		428 99
A) 1.152.400,00 B) 3.499.587,15	4.651.987,15		64.876,95	511 99
A) 57.600,00 B) -,-	57.600,00	1.203.564,92		547 99
A) 844.300,00 B) -,-	844.300,00	632.578,38		815 99
A) 2.065.800,00 B) 3.499.587,15	5.565.387,15	2.088.089,00	64.876,95	
	Saldo	2.023.212,05		
A) 365.903.600,00 B) 124.254.361,08	490.157.961,08	115.061.345,34	30.506.161,45	
	Saldo	84.555.183,89		

Zentralrechnung 2016

15 19 Universität Erlangen-Nürnberg

Titel	Zweckbestimmung	A) Istergebnis B) verbliebener Rest €	Gesamtist (Spalte 3A + 3B) €
1	2	3	4
	Abschluss		
	Verwaltungseinnahmen, Einnahmen aus Schuldendienst u. dgl.	A) 11.945.488,98 B) --,--	11.945.488,98
	Einnahmen aus Zuweisungen und Zuschüssen mit Ausnahme für Investitionen	A) 131.251.399,85 B) --,--	131.251.399,85
	Einnahmen aus Schuldenaufnahmen, aus Zuweisungen und Zuschüssen für Investitionen, besondere Finanzierungseinnahmen	A) 4.808.782,39 B) --,--	4.808.782,39
	Gesamteinnahmen	A) 148.005.671,22 B) --,--	148.005.671,22
	Personalausgaben	A) 277.626.125,24 B) 113.613.593,25	391.239.718,49
	Sächliche Verwaltungsausgaben	A) 101.790.839,22 B) 9.661.452,90	111.452.292,12
	Ausgaben für Zuweisungen und Zuschüsse mit Ausnahme für Investitionen	A) 40.900,00 B) --,--	40.900,00
	Baumaßnahmen	A) 25.138.636,90 B) 13.045.741,95	38.184.378,85
	Sonstige Sachinvestitionen	A) 25.312.885,22 B) 8.482.970,29	33.795.855,51
	Gesamtausgaben	A) 429.909.386,58 B) 144.803.758,39	574.713.144,97
	- Zuschuss / + Überschuss	A) -281.903.715,36 B) -144.803.758,39	-426.707.473,75

Zentralrechnung 2016

15 19

A) Haushaltsbetrag		Gesamtsoll (Spalte 5A + 5B) €	Gesamtist gegenüber dem Gesamtsoll		Titel																																																																															
B) Vorjahresrest €			mehr €	weniger €																																																																																
5		6	7	8	9																																																																															
A)	9.362.200,00	9.362.200,00	3.133.991,41	550.702,43																																																																																
B)	-,--					A)	91.634.000,00	91.634.000,00	39.751.598,66	134.198,81		B)	-,--	A)	6.400.000,00	6.400.000,00	4.808.782,39	6.400.000,00		B)	-,--	A)	107.396.200,00	107.396.200,00 Saldo	47.694.372,46	7.084.901,24		B)	-,--	40.609.471,22	A)	244.689.500,00	345.451.331,83	60.805.770,05	15.017.383,39		B)	100.761.831,83	A)	82.528.700,00	93.469.544,31	24.593.527,70	6.610.779,89		B)	10.940.844,31	A)	40.000,00	40.000,00	900,00	-,--		B)	-,--	A)	27.061.500,00	31.291.358,06	13.760.366,90	6.867.346,11		B)	4.229.858,06	A)	11.583.900,00	19.905.726,88	15.900.780,69	2.010.652,06		B)	8.321.826,88	A)	365.903.600,00	490.157.961,08 Saldo	115.061.345,34	30.506.161,45		B)	124.254.361,08	84.555.183,89	A)	-258.507.400,00	-382.761.761,08 Saldo	-67.366.972,88	-23.421.260,21
A)	91.634.000,00	91.634.000,00	39.751.598,66	134.198,81																																																																																
B)	-,--					A)	6.400.000,00	6.400.000,00	4.808.782,39	6.400.000,00		B)	-,--	A)	107.396.200,00	107.396.200,00 Saldo	47.694.372,46	7.084.901,24		B)	-,--	40.609.471,22	A)	244.689.500,00	345.451.331,83	60.805.770,05	15.017.383,39		B)	100.761.831,83	A)	82.528.700,00	93.469.544,31	24.593.527,70	6.610.779,89		B)	10.940.844,31	A)	40.000,00	40.000,00	900,00	-,--		B)	-,--	A)	27.061.500,00	31.291.358,06	13.760.366,90	6.867.346,11		B)	4.229.858,06	A)	11.583.900,00	19.905.726,88	15.900.780,69	2.010.652,06		B)	8.321.826,88	A)	365.903.600,00	490.157.961,08 Saldo	115.061.345,34	30.506.161,45		B)	124.254.361,08	84.555.183,89	A)	-258.507.400,00	-382.761.761,08 Saldo	-67.366.972,88	-23.421.260,21		B)	-124.254.361,08	-43.945.712,67				
A)	6.400.000,00	6.400.000,00	4.808.782,39	6.400.000,00																																																																																
B)	-,--					A)	107.396.200,00	107.396.200,00 Saldo	47.694.372,46	7.084.901,24		B)	-,--	40.609.471,22	A)	244.689.500,00	345.451.331,83	60.805.770,05	15.017.383,39		B)	100.761.831,83	A)	82.528.700,00	93.469.544,31	24.593.527,70	6.610.779,89		B)	10.940.844,31	A)	40.000,00	40.000,00	900,00	-,--		B)	-,--	A)	27.061.500,00	31.291.358,06	13.760.366,90	6.867.346,11		B)	4.229.858,06	A)	11.583.900,00	19.905.726,88	15.900.780,69	2.010.652,06		B)	8.321.826,88	A)	365.903.600,00	490.157.961,08 Saldo	115.061.345,34	30.506.161,45		B)	124.254.361,08	84.555.183,89	A)	-258.507.400,00	-382.761.761,08 Saldo	-67.366.972,88	-23.421.260,21		B)	-124.254.361,08	-43.945.712,67												
A)	107.396.200,00	107.396.200,00 Saldo	47.694.372,46	7.084.901,24																																																																																
B)	-,--		40.609.471,22			A)	244.689.500,00	345.451.331,83	60.805.770,05	15.017.383,39		B)	100.761.831,83	A)	82.528.700,00	93.469.544,31	24.593.527,70	6.610.779,89		B)	10.940.844,31	A)	40.000,00	40.000,00	900,00	-,--		B)	-,--	A)	27.061.500,00	31.291.358,06	13.760.366,90	6.867.346,11		B)	4.229.858,06	A)	11.583.900,00	19.905.726,88	15.900.780,69	2.010.652,06		B)	8.321.826,88	A)	365.903.600,00	490.157.961,08 Saldo	115.061.345,34	30.506.161,45		B)	124.254.361,08	84.555.183,89	A)	-258.507.400,00	-382.761.761,08 Saldo	-67.366.972,88	-23.421.260,21		B)	-124.254.361,08	-43.945.712,67																					
A)	244.689.500,00	345.451.331,83	60.805.770,05	15.017.383,39																																																																																
B)	100.761.831,83					A)	82.528.700,00	93.469.544,31	24.593.527,70	6.610.779,89		B)	10.940.844,31	A)	40.000,00	40.000,00	900,00	-,--		B)	-,--	A)	27.061.500,00	31.291.358,06	13.760.366,90	6.867.346,11		B)	4.229.858,06	A)	11.583.900,00	19.905.726,88	15.900.780,69	2.010.652,06		B)	8.321.826,88	A)	365.903.600,00	490.157.961,08 Saldo	115.061.345,34	30.506.161,45		B)	124.254.361,08	84.555.183,89	A)	-258.507.400,00	-382.761.761,08 Saldo	-67.366.972,88	-23.421.260,21		B)	-124.254.361,08	-43.945.712,67																													
A)	82.528.700,00	93.469.544,31	24.593.527,70	6.610.779,89																																																																																
B)	10.940.844,31					A)	40.000,00	40.000,00	900,00	-,--		B)	-,--	A)	27.061.500,00	31.291.358,06	13.760.366,90	6.867.346,11		B)	4.229.858,06	A)	11.583.900,00	19.905.726,88	15.900.780,69	2.010.652,06		B)	8.321.826,88	A)	365.903.600,00	490.157.961,08 Saldo	115.061.345,34	30.506.161,45		B)	124.254.361,08	84.555.183,89	A)	-258.507.400,00	-382.761.761,08 Saldo	-67.366.972,88	-23.421.260,21		B)	-124.254.361,08	-43.945.712,67																																					
A)	40.000,00	40.000,00	900,00	-,--																																																																																
B)	-,--					A)	27.061.500,00	31.291.358,06	13.760.366,90	6.867.346,11		B)	4.229.858,06	A)	11.583.900,00	19.905.726,88	15.900.780,69	2.010.652,06		B)	8.321.826,88	A)	365.903.600,00	490.157.961,08 Saldo	115.061.345,34	30.506.161,45		B)	124.254.361,08	84.555.183,89	A)	-258.507.400,00	-382.761.761,08 Saldo	-67.366.972,88	-23.421.260,21		B)	-124.254.361,08	-43.945.712,67																																													
A)	27.061.500,00	31.291.358,06	13.760.366,90	6.867.346,11																																																																																
B)	4.229.858,06					A)	11.583.900,00	19.905.726,88	15.900.780,69	2.010.652,06		B)	8.321.826,88	A)	365.903.600,00	490.157.961,08 Saldo	115.061.345,34	30.506.161,45		B)	124.254.361,08	84.555.183,89	A)	-258.507.400,00	-382.761.761,08 Saldo	-67.366.972,88	-23.421.260,21		B)	-124.254.361,08	-43.945.712,67																																																					
A)	11.583.900,00	19.905.726,88	15.900.780,69	2.010.652,06																																																																																
B)	8.321.826,88					A)	365.903.600,00	490.157.961,08 Saldo	115.061.345,34	30.506.161,45		B)	124.254.361,08	84.555.183,89	A)	-258.507.400,00	-382.761.761,08 Saldo	-67.366.972,88	-23.421.260,21		B)	-124.254.361,08	-43.945.712,67																																																													
A)	365.903.600,00	490.157.961,08 Saldo	115.061.345,34	30.506.161,45																																																																																
B)	124.254.361,08		84.555.183,89			A)	-258.507.400,00	-382.761.761,08 Saldo	-67.366.972,88	-23.421.260,21		B)	-124.254.361,08	-43.945.712,67																																																																						
A)	-258.507.400,00	-382.761.761,08 Saldo	-67.366.972,88	-23.421.260,21																																																																																
B)	-124.254.361,08		-43.945.712,67																																																																																	

Zentralrechnung 2016

15 20 Klinikum der Universität Erlangen-Nürnberg

Titel	Zweckbestimmung	A) Istergebnis B) verbliebener Rest €	Gesamtist (Spalte 3A + 3B) €
1	2	3	4
Einnahmen			
Einnahmen aus Schuldenaufnahmen, aus Zuweisungen und Zuschüssen für Investitionen, besondere Finanzierungseinnahmen			
331 01	Erstattung vom Bund für Neubeschaffungen <i>Vgl. Vermerk bei 15 08/891 01.</i>	A) 5.410.127,15 B) --,--	5.410.127,15
331 04	Erstattung vom Bund zur Beschaffung von Großgeräten <i>Vgl. Vermerk bei 15 08/891 01.</i>	A) 238.749,56 B) --,--	238.749,56
342 01	Zuschüsse Dritter für die Klinik mit Poliklinik für Kinder und Jugendliche, Sanierung, 1. Bauabschnitt-Bauteil C <i>Vgl. Vermerk zu 15 20/732 34 - Anlage S -.</i>	A) 200.000,00 B) --,--	200.000,00
Gesamteinnahmen		A) 5.848.876,71 B) --,--	5.848.876,71
Ausgaben			
Ausgaben für Zuweisungen und Zuschüsse mit Ausnahme für Investitionen			
682 01	Zuschuss für laufende Zwecke in Lehre und Forschung sowie für sonstige Trägeraufgaben <i>Vgl. Vermerk bei 15 08/682 01.</i>	A) 82.265.466,60 B) --,--	82.265.466,60
Baumaßnahmen			
730 05	Beschaffung von Großgeräten	A) --,-- B) --,--	--,--
730 10	Aktualisierung der Gesamtplanung - Planung -	A) 30,00 B) --,--	30,00
730 33	Erschließung und Versorgung, Klinikneubauten	A) 174.318,13 B) --,--	174.318,13
730 34	Erschließung und Versorgung Klinikneubauten, 4. Abschnitt - Planung -	A) --,-- B) --,--	--,--
730 40	Errichtung eines Forschungsgebäudes (Zentrum für Translationale Klinische Forschung - Translational Research Center - (TRC))	A) 83.521,82 B) --,--	83.521,82
730 51	Grundlegende Sanierung des Fernwärmenetzes	A) --,-- B) --,--	--,--
731 02	Neubau zur Unterbringung der Funktionsbereiche der chirurgischen Fächer	A) 10.070.526,00 B) 4.041.396,52	14.111.922,52
731 03	Chirurgische Klinik mit Poliklinik und Klinik für Mund-, Kiefer- und Gesichtschirurgie; Neubau eines Bettenhauses	A) 944.958,30 B) --,--	944.958,30
731 04	Grundlegende Sanierung und Umbau der Kopfklinik, 1. Bauabschnitt	A) 553.519,99 B) --,--	553.519,99

Zentralrechnung 2016

15 20

A) Haushaltsbetrag		Gesamtsoll (Spalte 5A + 5B) €	Gesamtist gegenüber dem Gesamtsoll		Titel
B) Vorjahresrest €			mehr €	weniger €	
5		6	7	8	9
A)	-,-				331 01
B)	-,-	-,-	5.410.127,15		
A)	-,-				331 04
B)	-,-	-,-	238.749,56		
A)	-,-				342 01
B)	-,-	-,-	200.000,00		
A)	-,-				
B)	-,-	-,-	5.848.876,71	-,-	
		Saldo	5.848.876,71		
A)	84.692.100,00				682 01
B)	-,-	84.692.100,00		2.426.633,40	
A)	-,-				730 05
B)	-,-	-,-			
A)	-,-				730 10
B)	-,-	-,-	30,00		
A)	-,-				730 33
B)	-,-	-,-	174.318,13		
A)	-,-				730 34
B)	-,-	-,-			
A)	-,-				730 40
B)	987.087,98	987.087,98		903.566,16	
A)	-,-				730 51
B)	-,-	-,-			
A)	15.000.000,00				731 02
B)	-,-	15.000.000,00		888.077,48	
A)	700.000,00				731 03
B)	-,-	700.000,00	244.958,30		
A)	300.000,00				731 04
B)	-,-	300.000,00	253.519,99		

Zentralrechnung 2016

15 20 Klinikum der Universität Erlangen-Nürnberg

Titel	Zweckbestimmung	A) Istergebnis B) verbliebener Rest €	Gesamtist (Spalte 3A + 3B) €
1	2	3	4
731 35	Generalsanierung und Umbau Frauenklinik mit Poliklinik, Universitätsstr. 21 - 23 - Planung -	A) -,-- B) -,--	-,--
732 32	Klinik und Poliklinik für Zahn-, Mund- und Kieferkrankheiten Erweiterungsbau für die Klinik und Poliklinik für Mund-, Kiefer- und Gesichtschirurgie - Planung -	A) -,-- B) -,--	-,--
732 34	Klinik mit Poliklinik für Kinder und Jugendliche, grundlegende Sanierung mit Erweiterung des Bauteils C <i>Die Ausgabebefugnis erhöht sich um die Isteinnahmen bei 15 20/342 01.</i>	A) 1.088.077,48 B) -,--	1.088.077,48
734 10	Nichtoperatives Zentrum, 2. Bauabschnitt, Medizinische Klinik III und IV, Nuklearmedizinische Klinik, Dermatologische Klinik und Hörsäle	A) 651.257,89 B) -,--	651.257,89
734 14	Restrukturierung der poliklinischen Bereiche in den Kopfkliniken mit Sanierung der Trinkwasserversorgung Niederdruck (ND) und des Brandschutzes - Planung -	A) -,-- B) -,--	-,--
Investitionsförderungsmaßnahmen			
891 01	Zuschuss für Investitionen <i>Vgl. Vermerke bei 15 08/682 01, 891 01 und zu 15 06 TG 99.</i>	A) 17.393.287,63 B) -,--	17.393.287,63
891 02	Zuschuss für Bauinvestitionen bis 5 Mio. € <i>Vgl. Vermerk bei 15 08/682 01.</i>	A) 8.842.300,00 B) -,--	8.842.300,00
891 03	Zuschuss für Bauinvestitionen über 5 Mio. € gem. Art. 5 Abs. 4 Sätze 2 und 3 BayUniklinG <i>Einseitig deckungsfähig zu Lasten 15 06/748 35 (Anlage S). Vgl. Vermerk bei 15 06/748 35.</i>	A) -,-- B) -,--	-,--
Gesamtausgaben		A) 122.067.263,84 B) 4.041.396,52	126.108.660,36

Zentralrechnung 2016

15 20

A) Haushaltsbetrag B) Vorjahresrest	€	Gesamtsoll (Spalte 5A + 5B) €	Gesamtist gegenüber dem Gesamtsoll		Titel
			€	€	
	5	6	7	8	9
A)	-,-				731 35
B)	-,-	-,-			
A)	-,-				732 32
B)	-,-	-,-			
A)	-,-				732 34
B)	-,-	-,-	1.088.077,48		
A)	-,-				734 10
B)	829.252,94	829.252,94		177.995,05	
A)	-,-				734 14
B)	-,-	-,-			
A)	12.649.500,00				891 01
B)	339.860,92	12.989.360,92	4.403.926,71		
A)	8.842.300,00				891 02
B)	-,-	8.842.300,00			
A)	-,-				891 03
B)	-,-	-,-			
A)	122.183.900,00				
B)	2.156.201,84	124.340.101,84	6.164.830,61	4.396.272,09	
		Saldo	1.768.558,52		

Zentralrechnung 2016

15 20 Klinikum der Universität Erlangen-Nürnberg

Titel	Zweckbestimmung	A) Istergebnis B) verbliebener Rest €	Gesamtist (Spalte 3A + 3B) €
1	2	3	4
	Abschluss		
	Einnahmen aus Schuldenaufnahmen, aus Zuweisungen und Zuschüssen für Investitionen, besondere Finanzierungseinnahmen	A) 5.848.876,71 B) --,--	5.848.876,71
	Gesamteinnahmen	A) 5.848.876,71 B) --,--	5.848.876,71
	Ausgaben für Zuweisungen und Zuschüsse mit Ausnahme für Investitionen	A) 82.265.466,60 B) --,--	82.265.466,60
	Baumaßnahmen	A) 13.566.209,61 B) 4.041.396,52	17.607.606,13
	Investitionsförderungsmaßnahmen	A) 26.235.587,63 B) --,--	26.235.587,63
	Gesamtausgaben	A) 122.067.263,84 B) 4.041.396,52	126.108.660,36
	- Zuschuss / + Überschuss	A) -116.218.387,13 B) -4.041.396,52	-120.259.783,65

Zentralrechnung 2016

15 20

A) Haushaltsbetrag B) Vorjahresrest	Gesamtsoll (Spalte 5A + 5B) €	Gesamtist gegenüber dem Gesamtsoll		Titel
		mehr €	weniger €	
5	6	7	8	9
A) -,- B) -,-	-,-	5.848.876,71	-,-	
A) -,- B) -,-	-,- Saldo	5.848.876,71 5.848.876,71	-,-	
A) 84.692.100,00 B) -,-	84.692.100,00	-,-	2.426.633,40	
A) 16.000.000,00 B) 1.816.340,92	17.816.340,92	1.760.903,90	1.969.638,69	
A) 21.491.800,00 B) 339.860,92	21.831.660,92	4.403.926,71	-,-	
A) 122.183.900,00 B) 2.156.201,84	124.340.101,84 Saldo	6.164.830,61 1.768.558,52	4.396.272,09	
A) -122.183.900,00 B) -2.156.201,84	-124.340.101,84 Saldo	-315.953,90	-4.396.272,09 -4.080.318,19	

Zentralrechnung 2016

15 21 Universität Regensburg

Titel	Zweckbestimmung	A) Istergebnis B) verbliebener Rest €	Gesamtist (Spalte 3A + 3B) €
1	2	3	4
	Einnahmen		
	Vgl. Vermerk bei Kap. 15 07 Einnahmen.		
	Verwaltungseinnahmen, Einnahmen aus Schuldendienst u. dgl.		
111 01	Gebühren, Beiträge, tarifliche und gebührenartige Entgelte	A) 37.161,90 B) --,--	37.161,90
111 02	Gebühren und Auslagen für Hochschulzwecke <i>Vgl. Vermerk zu TG 73 (Ausgaben).</i>	A) 9.516,40 B) --,--	9.516,40
111 05	Gebühren, Beiträge, tarifliche und gebührenartige Entgelte für die Weiterbildung <i>Vgl. Vermerk zu TG 80.</i>	A) --,-- B) --,--	--,--
119 01	Einnahmen aus Veröffentlichungen	A) --,-- B) --,--	--,--
119 02	Erlöse aus dem Verkauf von Gegenständen aus Beständen der Lehre und Forschung <i>Vgl. Vermerk zu TG 73 (Ausgaben).</i>	A) 2.200,16 B) --,--	2.200,16
119 03	Einnahmen für die Inanspruchnahme von Leistungen des Rechenzentrums und der Verwaltung durch das Klinikum <i>Vgl. Vermerk zu TG 73 (Ausgaben).</i>	A) --,-- B) --,--	--,--
119 11	Einnahmen aus der Teilnahme am allgemeinen Hochschulsport <i>Zurück zu zahlende Entgelte sind durch Rotabsetzung beim Einnahmetitel nachzuweisen. Vgl. Vermerk zu Tit. 533 02 (Ausgaben).</i>	A) 245.889,40 B) --,--	245.889,40
119 49	Vermischte Einnahmen	A) 170.230,13 B) --,--	170.230,13
124 01	Einnahmen aus Vermietung, Verpachtung und Nutzung <i>Nach Art. 63 Abs. 5 i.V.m. Abs. 3 Satz 2 BayHO wird zugelassen, dass die Universität Regensburg der BioPark Regensburg GmbH ein Gebäude oder Teile davon letztmalig bis 2020 unentgeltlich überlässt, soweit sie diese für ihre gemeinnützigen Zwecke benötigt. Ferner wird vorbehaltlich eines Eigenbedarfs der Universität zugelassen, dass bei der Überlassung von Räumen bis zu 683 m² an die Fraunhofer-Gesellschaft zur Förderung der angewandten Forschung e.V. auf den Mietzins verzichtet wird. Vgl. auch Vermerk bei 15 07/124 01.</i>	A) 220.284,63 B) --,--	220.284,63
124 02	Einnahmen der Hochschulen aus der Bewirtschaftung von Grundstücken und Gebäuden <i>Vgl. Vermerk zu TG 73 (Ausgaben).</i>	A) 596.754,79 B) --,--	596.754,79
129 01	Einnahmen aus dem Betrieb der Fachbereiche, Laboratorien usw. <i>Vgl. Vermerk zu TG 77 (Ausgaben).</i>	A) 8.220.381,56 B) --,--	8.220.381,56
132 01	Erlöse aus der Veräußerung von beweglichen Sachen aus Beständen der Lehre und Forschung <i>Vgl. Vermerk zu TG 73 (Ausgaben).</i>	A) 1.755,00 B) --,--	1.755,00

Zentralrechnung 2016

15 21

A) Haushaltsbetrag		Gesamtsoll (Spalte 5A + 5B)	Gesamtist gegenüber dem Gesamtsoll		Titel
B) Vorjahresrest			mehr	weniger	
€		€	€	€	
5		6	7	8	9
A)	35.000,00				111 01
B)	-,--	35.000,00	2.161,90		
A)	7.000,00				111 02
B)	-,--	7.000,00	2.516,40		
A)	-,--				111 05
B)	-,--	-,--			
A)	-,--				119 01
B)	-,--	-,--			
A)	20.000,00				119 02
B)	-,--	20.000,00		17.799,84	
A)	-,--				119 03
B)	-,--	-,--			
A)	200.000,00				119 11
B)	-,--	200.000,00	45.889,40		
A)	5.000,00				119 49
B)	-,--	5.000,00	165.230,13		
A)	412.000,00				124 01
B)	-,--	412.000,00		191.715,37	
A)	500.000,00				124 02
B)	-,--	500.000,00	96.754,79		
A)	9.000.000,00				129 01
B)	-,--	9.000.000,00		779.618,44	
A)	-,--				132 01
B)	-,--	-,--	1.755,00		

Zentralrechnung 2016

15 21 Universität Regensburg

Titel	Zweckbestimmung	A) Istergebnis B) verbliebener Rest €	Gesamtist (Spalte 3A + 3B) €
1	2	3	4
	Einnahmen aus Zuweisungen und Zuschüssen mit Ausnahme für Investitionen		
235 12	Zuweisungen der Bundesagentur für Arbeit (Arbeitsbeschaffungsmaßnahmen) <i>Vgl. Vermerk bei 428 12.</i>	A) -,- B) -,-	-,-
236 12	Erstattungsleistungen der Bundesagentur für Arbeit nach dem Altersteilzeitgesetz	A) 959,59 B) -,-	959,59
281 11	Sonstige Erstattungen aus dem Inland	A) -,- B) -,-	-,-
	Einnahmen aus Schuldenaufnahmen, aus Zuweisungen und Zuschüssen für Investitionen, besondere Finanzierungseinnahmen		
331 04	Erstattungen vom Bund für Großgeräte nach Art. 143c GG <i>Vgl. Vermerk zu TG 76.</i>	A) 187.893,10 B) -,-	187.893,10
331 07	Erstattungen vom Bund für Großgeräte nach Art. 91b GG <i>Vgl. Vermerk zu TG 76.</i>	A) 1.821.764,92 B) -,-	1.821.764,92
331 08	Erstattungen vom Bund für Großgeräte nach Art. 91b GG, die im Rahmen von Ersteinrichtungsmaßnahmen beschafft werden <i>Vgl. Vermerk zu TG 75.</i>	A) -,- B) -,-	-,-
381 01	Haushaltstechnische Verrechnungen im Rahmen der Datenverarbeitung <i>Vgl. Vermerk zu TG 99 (Ausgaben).</i>	A) 157.426,79 B) -,-	157.426,79
	Titelgruppen		
	52 Zuschüsse des Bundes aus dem Professorinnenprogramm und dem gemeinsamen Programm des Bundes und der Länder für bessere Studienbedingungen und mehr Qualität in der Lehre <i>Vgl. Vermerk zu TG 52 (Ausgaben).</i>		
231 52	Zuschüsse für laufende Zwecke	A) 2.947.282,73 B) -,-	2.947.282,73
331 52	Zuschüsse für Investitionen	A) -,- B) -,-	-,-
	Summe der Titelgruppe	A) 2.947.282,73 B) -,-	2.947.282,73
	71 Zuweisungen vom Bund zur Förderung der Wissenschaft <i>Vgl. Vermerk zu TG 71 (Ausgaben).</i>		
231 71	Zuweisungen für laufende Zwecke	A) 6.501.549,36 B) -,-	6.501.549,36
331 71	Zuweisungen für Investitionen	A) -,- B) -,-	-,-
	Summe der Titelgruppe	A) 6.501.549,36 B) -,-	6.501.549,36

Zentralrechnung 2016

15 21

A) Haushaltsbetrag B) Vorjahresrest	€	Gesamtsoll (Spalte 5A + 5B) €	Gesamtist gegenüber dem Gesamtsoll		Titel
			€	€	
	5	6	7	8	9
A)	-,-				235 12
B)	-,-	-,-			
A)	-,-				236 12
B)	-,-	-,-	959,59		
A)	-,-				281 11
B)	-,-	-,-			
A)	-,-				331 04
B)	-,-	-,-	187.893,10		
A)	-,-				331 07
B)	-,-	-,-	1.821.764,92		
A)	-,-				331 08
B)	-,-	-,-			
A)	-,-				381 01
B)	-,-	-,-	157.426,79		
A)	-,-				231 52
B)	-,-	-,-	2.947.282,73		
A)	-,-				331 52
B)	-,-	-,-			
A)	-,-				
B)	-,-	-,-	2.947.282,73	-,-	
		Saldo	2.947.282,73		
A)	4.800.000,00				231 71
B)	-,-	4.800.000,00	1.701.549,36		
A)	200.000,00				331 71
B)	-,-	200.000,00		200.000,00	
A)	5.000.000,00				
B)	-,-	5.000.000,00	1.701.549,36	200.000,00	
		Saldo	1.501.549,36		

Zentralrechnung 2016

15 21 Universität Regensburg

Titel	Zweckbestimmung	A) Istergebnis B) verbliebener Rest €	Gesamtist (Spalte 3A + 3B) €
1	2	3	4
	72 Zuschüsse von Sonstigen <i>Vgl. Vermerk zu TG 72 (Ausgaben).</i>		
282 72	Zuschüsse für laufende Zwecke	A) 8.876.003,42 B) --,--	8.876.003,42
342 72	Zuschüsse für Investitionen	A) --,-- B) --,--	--,--
	Summe der Titelgruppe	A) 8.876.003,42 B) --,--	8.876.003,42
	73 Entgelte für die Inanspruchnahme öffentlicher Einrichtungen bei Nebentätigkeit		
119 73	Erstattung für Verbrauchsmittel <i>Vgl. Vermerk zu TG 73 (Ausgaben).</i>	A) 6.920,06 B) --,--	6.920,06
124 73	Erstattung für die Nutzung von Räumen und Einrichtungen	A) 9.707,91 B) --,--	9.707,91
261 73	Erstattung für Personalausgaben	A) 18.515,81 B) --,--	18.515,81
281 73	Kostenerstattungen im ambulanten und stationären Bereich	A) --,-- B) --,--	--,--
	Summe der Titelgruppe	A) 35.143,78 B) --,--	35.143,78
	91 Zuschüsse der DFG für Sonderforschungsbereiche <i>Vgl. Vermerk zu TG 91 (Ausgaben).</i>		
282 91	Zuschüsse für laufende Zwecke	A) 10.642.962,95 B) --,--	10.642.962,95
342 91	Zuschüsse für Investitionen	A) --,-- B) --,--	--,--
	Summe der Titelgruppe	A) 10.642.962,95 B) --,--	10.642.962,95
	92 Zuschüsse der DFG ohne Sonderforschungsbereiche <i>Vgl. Vermerk zu TG 92 (Ausgaben).</i>		
282 92	Zuschüsse für laufende Zwecke	A) 12.168.155,06 B) --,--	12.168.155,06
342 92	Zuweisungen für Investitionen	A) --,-- B) --,--	--,--
	Summe der Titelgruppe	A) 12.168.155,06 B) --,--	12.168.155,06

Zentralrechnung 2016

15 21

A) Haushaltsbetrag		Gesamtsoll (Spalte 5A + 5B) €	Gesamtist gegenüber dem Gesamtsoll		Titel
B) Vorjahresrest			mehr	weniger	
€		€	€	€	
5		6	7	8	9
A)	9.400.000,00	9.400.000,00		523.996,58	282 72
B)	-,-				
A)	100.000,00	100.000,00		100.000,00	342 72
B)	-,-				
A)	9.500.000,00	9.500.000,00	-,-	623.996,58	
B)	-,-				
A)	270.000,00	270.000,00		263.079,94	119 73
B)	-,-				
A)	130.000,00	130.000,00		120.292,09	124 73
B)	-,-				
A)	250.000,00	250.000,00		231.484,19	261 73
B)	-,-				
A)	-,-	-,-			281 73
B)	-,-				
A)	650.000,00	650.000,00	-,-	614.856,22	
B)	-,-				
A)	7.000.000,00	7.000.000,00	3.642.962,95		282 91
B)	-,-				
A)	-,-	-,-			342 91
B)	-,-				
A)	7.000.000,00	7.000.000,00	3.642.962,95	-,-	
B)	-,-				
A)	13.000.000,00	13.000.000,00		831.844,94	282 92
B)	-,-				
A)	-,-	-,-			342 92
B)	-,-				
A)	13.000.000,00	13.000.000,00	-,-	831.844,94	
B)	-,-				

Zentralrechnung 2016

15 21 Universität Regensburg

Titel	Zweckbestimmung	A) Istergebnis B) verbliebener Rest €	Gesamtist (Spalte 3A + 3B) €
1	2	3	4
	93 Zuschüsse der Europäischen Union <i>Vgl. Vermerk zu TG 93 (Ausgaben).</i>		
272 93	Zuschüsse für laufende Zwecke	A) 4.569.645,79 B) --,--	4.569.645,79
346 93	Zuweisungen für Investitionen	A) --,-- B) --,--	--,--
	Summe der Titelgruppe	A) 4.569.645,79 B) --,--	4.569.645,79
	94 Zuschüsse von Sonstigen für Stiftungsstellen <i>Vgl. Vermerk zu TG 94 (Ausgaben).</i>		
282 94	Zuschüsse für laufende Zwecke	A) 115.327,44 B) --,--	115.327,44
342 94	Zuschüsse für laufende Investitionen	A) --,-- B) --,--	--,--
	Summe der Titelgruppe	A) 115.327,44 B) --,--	115.327,44
	95 Zuschüsse der DFG für die Exzellenzinitiative <i>Vgl. Vermerk zu TG 95 (Ausgaben).</i>		
282 95	Zuschüsse für laufende Zwecke	A) 702.284,52 B) --,--	702.284,52
342 95	Zuschüsse für Investitionen	A) --,-- B) --,--	--,--
	Summe der Titelgruppe	A) 702.284,52 B) --,--	702.284,52
	Gesamteinnahmen	A) 58.230.573,42 B) --,--	58.230.573,42
	Ausgaben		
	Vgl. Vermerk bei Kap. 15 07 Ausgaben.		
	Personalausgaben		
422 01	Bezüge der planmäßigen Beamten und Richter	A) 14.834.583,98 B) --,--	14.834.583,98
422 02	Bezüge der Professoren	A) 21.935.545,97 B) --,--	21.935.545,97
422 12	Bezüge für Juniorprofessoren	A) --,-- B) --,--	--,--

Zentralrechnung 2016

15 21

A) Haushaltsbetrag		Gesamtsoll (Spalte 5A + 5B) €	Gesamtist gegenüber dem Gesamtsoll		Titel
B) Vorjahresrest			mehr	weniger	
€		€	€	€	
5		6	7	8	9
A)	3.300.000,00	3.300.000,00	1.269.645,79		272 93
B)	-,-				
A)	200.000,00	200.000,00		200.000,00	346 93
B)	-,-				
A)	3.500.000,00	3.500.000,00	1.269.645,79	200.000,00	
B)	-,-		Saldo		
A)	-,-		115.327,44		282 94
B)	-,-				
A)	-,-				342 94
B)	-,-				
A)	-,-	-	115.327,44	-	
B)	-,-		Saldo		
A)	-,-		702.284,52		282 95
B)	-,-				
A)	-,-				342 95
B)	-,-				
A)	-,-	-	702.284,52	-	
B)	-,-		Saldo		
A)	48.829.000,00	48.829.000,00	12.861.404,81	3.459.831,39	
B)	-,-		Saldo		
A)	21.027.200,00	21.027.200,00		6.192.616,02	422 01
B)	-,-				
A)	20.858.300,00	20.858.300,00	1.077.245,97		422 02
B)	-,-				
A)	-,-				422 12
B)	-,-				

Zentralrechnung 2016

15 21 Universität Regensburg

Titel	Zweckbestimmung	A) Istergebnis B) verbliebener Rest €	Gesamtist (Spalte 3A + 3B) €
1	2	3	4
422 13	Bezüge der wissenschaftlichen Assistenten, Oberassistenten, Obergeringeneure, Akademischen Oberräte und Akademischen Räte auf Zeit	A) 5.184.378,87 B) --,--	5.184.378,87
422 31	Bezüge der abgeordneten Beamten und Richter	A) 29.988,46 B) --,--	29.988,46
422 41	Mehrarbeitsvergütungen für Beamte	A) 1.037,40 B) --,--	1.037,40
428 01	Entgelte der Arbeitnehmer	A) 38.609.997,73 B) --,--	38.609.997,73
428 07	Entgelte der Arbeitnehmer (Besetzung von Stellen für planmäßige Beamte oder Richter mit Arbeitnehmern [Arbeitnehmer-Budget])	A) 19.689.477,34 B) --,--	19.689.477,34
428 12	Entgelte für sonstige Hilfsleistungen durch Arbeitnehmer (Arbeitsbeschaffungsmaßnahmen) <i>Die Ausgabebefugnis erhöht sich um Mehreinnahmen bei 235 12.</i>	A) --,-- B) --,--	--,--
428 41	Überstundenentgelte für Arbeitnehmer	A) 90.189,12 B) 168.911,95	259.101,07
453 01	Trennungsgeld und Umzugskostenvergütungen	A) 46.880,56 B) --,--	46.880,56
459 01	Prüfungsvergütungen	A) 43.734,12 B) --,--	43.734,12
Sächliche Verwaltungsausgaben			
511 01	Geschäftsbedarf, Bücher und Zeitschriften, Kommunikation sowie Geräte, Ausstattungs- und Ausrüstungsgegenstände, sonstige Gebrauchsgegenstände	A) 245.312,00 B) 37.683,55	282.995,55
514 01	Haltung von Dienstfahrzeugen	A) 18.123,74 B) --,--	18.123,74
514 11	Dienst- und Schutzkleidung	A) 3.284,66 B) --,--	3.284,66
517 01	Bewirtschaftung der Grundstücke, Gebäude und Räume	A) 5.842.072,46 B) --,--	5.842.072,46
517 05	Bewirtschaftung durch Heizung, Beleuchtung und elektrische Kraft	A) 7.399.500,91 B) --,--	7.399.500,91
518 01	Mieten und Pachten für Grundstücke, Gebäude und Räume	A) 133.193,55 B) --,--	133.193,55
518 18	Ausgaben für Leasing von Dienstfahrzeugen	A) 4.874,34 B) --,--	4.874,34
519 01	Unterhaltung der Grundstücke und baulichen Anlagen <i>Zu 519 01 und 701 01: Gegenseitig deckungsfähig sowie einseitig deckungsfähig zu Lasten der TG 76.</i>	A) 5.766.276,95 B) 778.282,94	6.544.559,89
526 11	Kosten für Sachverständige	A) --,-- B) --,--	--,--

Zentralrechnung 2016

15 21

A) Haushaltsbetrag B) Vorjahresrest	€	Gesamtsoll (Spalte 5A + 5B) €	Gesamtist gegenüber dem Gesamtsoll		Titel
			€	€	
	5	6	7	8	9
A)	5.192.600,00				422 13
B)	-,--	5.192.600,00		8.221,13	
A)	-,--				422 31
B)	-,--	-,--	29.988,46		
A)	-,--				422 41
B)	-,--	-,--	1.037,40		
A)	40.058.200,00				428 01
B)	-,--	40.058.200,00		1.448.202,27	
A)	19.385.500,00				428 07
B)	-,--	19.385.500,00	303.977,34		
A)	-,--				428 12
B)	3.665,14	3.665,14		3.665,14	
A)	118.600,00				428 41
B)	140.501,07	259.101,07			
A)	-,--				453 01
B)	-,--	-,--	46.880,56		
A)	51.900,00				459 01
B)	-,--	51.900,00		8.165,88	
A)	418.900,00				511 01
B)	164.148,88	583.048,88		300.053,33	
A)	13.300,00				514 01
B)	-,--	13.300,00	4.823,74		
A)	5.200,00				514 11
B)	-,--	5.200,00		1.915,34	
A)	5.027.000,00				517 01
B)	-,--	5.027.000,00	815.072,46		
A)	7.508.800,00				517 05
B)	-,--	7.508.800,00		109.299,09	
A)	48.000,00				518 01
B)	-,--	48.000,00	85.193,55		
A)	5.700,00				518 18
B)	-,--	5.700,00		825,66	
A)	4.477.200,00				519 01
B)	780.029,63	5.257.229,63	1.287.330,26		
A)	500,00				526 11
B)	-,--	500,00		500,00	

Zentralrechnung 2016

15 21 Universität Regensburg

Titel	Zweckbestimmung	A) Istergebnis B) verbliebener Rest	Gesamtist (Spalte 3A + 3B)
1	2	€ 3	€ 4
527 01	Reisekostenvergütungen für Dienstreisen	A) 47.846,98 B) --,--	47.846,98
529 01	Zur Verfügung der Leitung der Universität für außergewöhnlichen Aufwand aus dienstlicher Veranlassung in besonderen Fällen	A) 7.649,79 B) --,--	7.649,79
531 11	Fachveröffentlichungen	A) --,-- B) --,--	--,--
533 02	Ausgaben für den allgemeinen Hochschulsport <i>Die Ausgabebefugnis erhöht oder vermindert sich um die Mehr- oder Mindereinnahme bei 119 11. Vgl. Vermerk zu 15 28/533 02.</i>	A) 124.096,57 B) --,--	124.096,57
546 49	Vermischte Verwaltungsausgaben <i>Vgl. Vermerk bei 686 01.</i>	A) 254.064,87 B) --,--	254.064,87
Ausgaben für Zuweisungen und Zuschüsse mit Ausnahme für Investitionen			
632 01	Sonstige Zuweisungen an Länder <i>Verstärkungsfähig zu Lasten des Stellegehalts freier und besetzbarer Stellen.</i>	A) 25.369,21 B) --,--	25.369,21
686 01	Mitgliedsbeiträge <i>Einseitig deckungsfähig zu Lasten 546 49.</i>	A) 35.339,65 B) --,--	35.339,65
Baumaßnahmen			
701 01	Kleine Neu-, Um- und Erweiterungsbauten <i>Vgl. Vermerk bei 519 01.</i>	A) 660.799,76 B) 3.558.162,81	4.218.962,57
702 01	Grundlegende Erneuerung und Sanierung von Kanal-, Schachtbau- und Abwasseranlagen <i>Aus dem Ansatz dürfen auch Ausgaben für bautechnische Untersuchungen in Vorbereitung von Sanierungsmaßnahmen geleistet werden.</i>	A) --,-- B) --,--	--,--
744 01	Neubau eines Verfügungsgebäudes und des Institutsgebäudes für Immobilienwirtschaft	A) --,-- B) --,--	--,--
745 02	Sanierung des Fachbereichsgebäudes Philosophie und Theologie, 2. Bauabschnitt - z. T. Planung -	A) 193.295,11 B) --,--	193.295,11
745 45	Erschließung Stammgelände	A) 603.109,97 B) --,--	603.109,97
745 51	Sanierung der Tiefgarage - Planung -	A) 1.016.096,85 B) 483.903,15	1.500.000,00
747 01	Sanierung des Gebäudekomplexes Chemie und Pharmazie	A) 179.257,49 B) --,--	179.257,49
747 35	Neubau des Vorklinikums am Standort der bestehenden Biologie - Planung -	A) 1.663.529,76 B) 2.336.470,24	4.000.000,00
747 40	Errichtung eines Ausweichgebäudes für die Naturwissenschaften	A) 1.834.618,58 B) --,--	1.834.618,58

Zentralrechnung 2016

15 21

A) Haushaltsbetrag		Gesamtsoll (Spalte 5A + 5B)	Gesamtist gegenüber dem Gesamtsoll		Titel
B) Vorjahresrest			mehr	weniger	
€		€	€	€	
5		6	7	8	9
A)	51.700,00				527 01
B)	-,-	51.700,00		3.853,02	
A)	8.500,00				529 01
B)	-,-	8.500,00		850,21	
A)	19.300,00				531 11
B)	-,-	19.300,00		19.300,00	
A)	200.000,00				533 02
B)	-,-	200.000,00		75.903,43	
A)	96.900,00				546 49
B)	-,-	96.900,00	157.164,87		
A)	-,-				632 01
B)	-,-	-,-	25.369,21		
A)	5.300,00				686 01
B)	-,-	5.300,00	30.039,65		
A)	867.600,00				701 01
B)	3.351.362,57	4.218.962,57			
A)	-,-				702 01
B)	-,-	-,-			
A)	-,-				744 01
B)	-,-	-,-			
A)	900.000,00				745 02
B)	-,-	900.000,00		706.704,89	
A)	500.000,00				745 45
B)	-,-	500.000,00	103.109,97		
A)	1.500.000,00				745 51
B)	-,-	1.500.000,00			
A)	-,-				747 01
B)	394.875,55	394.875,55		215.618,06	
A)	4.000.000,00				747 35
B)	-,-	4.000.000,00			
A)	1.200.000,00				747 40
B)	632.726,55	1.832.726,55	1.892,03		

Zentralrechnung 2016

15 21 Universität Regensburg

Titel	Zweckbestimmung	A) Istergebnis B) verbliebener Rest €	Gesamtist (Spalte 3A + 3B) €
1	2	3	4
747 41	Ausbau und Modernisierung des hochschulinternen Rechnernetzes - Planung -	A) 216.147,31 B) -,-	216.147,31
747 45	Erneuerung der Energieversorgung auf dem Campus Regensburg - Planung -	A) 618.375,53 B) -,-	618.375,53
Sonstige Sachinvestitionen			
811 01	Erwerb von Dienstfahrzeugen	A) 3.366,58 B) 29.213,42	32.580,00
812 01	Erwerb von beweglichen Sachen für die strukturelle Erneuerung in den natur- und ingenieurwissenschaftlichen Fächern im Zusammenhang mit der Besetzung von Lehrstühlen (Lehrstuhlerneuerungsprogramm) <i>Einseitig deckungsfähig zu Lasten der TG 76.</i>	A) 369.055,33 B) 1.243.447,87	1.612.503,20
Titelgruppen			
51 Ausgaben aus der Inanspruchnahme freier Stellengehälter <i>Rechnungsmäßiger Nachweis für Ausgaben aufgrund des Stellengehälter-Inanspruchnahmevermerks (vgl. Stellenplan des Hochschulkapitels).</i>			
429 51	Personalausgaben	A) 1.840.223,46 B) -,-	1.840.223,46
517 51	Bewirtschaftung der Grundstücke, Gebäude und Räume	A) 1.029.000,00 B) -,-	1.029.000,00
519 51	Unterhaltung der Grundstücke und baulichen Anlagen	A) -,- B) -,-	-,-
547 51	Sächliche Verwaltungsausgaben	A) 2.664.012,04 B) -,-	2.664.012,04
812 51	Ausgaben für Investitionen	A) 250.000,00 B) -,-	250.000,00
Summe der Titelgruppe		A) 5.783.235,50 B) -,-	5.783.235,50
52 Ausgaben aus Zuschüssen des Bundes für das Professorinnenprogramm und das gemeinsame Programm des Bundes und der Länder für bessere Studienbedingungen und mehr Qualität in der Lehre <i>Titel der TG gegenseitig deckungsfähig und übertragbar. Die Ausgabebefugnis bemisst sich nach der Isteinnahme bei TG 52 (Einnahmen) und den Komplementärmitteln aus der einseitigen Deckungsfähigkeit zu Lasten der TG 73 (Ausgaben).</i>			
422 52	Bezüge der planmäßigen Beamten und Professoren	A) 437.238,98 B) 114.059,00	551.297,98
428 52	Entgelte der Arbeitnehmer	A) 2.342.760,67 B) -,-	2.342.760,67

Zentralrechnung 2016

15 21

A) Haushaltsbetrag		Gesamtsoll (Spalte 5A + 5B) €	Gesamtist gegenüber dem Gesamtsoll		Titel
B) Vorjahresrest €			mehr €	weniger €	
5		6	7	8	9
A)	300.000,00				747 41
B)	-,--	300.000,00		83.852,69	
A)	800.000,00				747 45
B)	200.000,00	1.000.000,00		381.624,47	
A)	18.100,00				811 01
B)	16.290,00	34.390,00		1.810,00	
A)	-,--				812 01
B)	1.112.503,20	1.112.503,20	500.000,00		
A)	-,--				429 51
B)	-,--	-,--	1.840.223,46		
A)	-,--				517 51
B)	-,--	-,--	1.029.000,00		
A)	-,--				519 51
B)	-,--	-,--			
A)	-,--				547 51
B)	-,--	-,--	2.664.012,04		
A)	-,--				812 51
B)	-,--	-,--	250.000,00		
A)	-,--				
B)	-,--	-,--	5.783.235,50	-,--	
		Saldo	5.783.235,50		
A)	-,--				422 52
B)	-123.854,41	-123.854,41	675.152,39		
A)	-,--				428 52
B)	-,--	-,--	2.342.760,67		

Zentralrechnung 2016

15 21 Universität Regensburg

Titel	Zweckbestimmung	A) Istergebnis B) verbliebener Rest €	Gesamtist (Spalte 3A + 3B) €
1	2	3	4
459 52	Sonstige Personalausgaben	A) -,-- B) -,--	-,--
547 52	Sächliche Verwaltungsausgaben	A) -136.163,80 B) -,--	-136.163,80
812 52	Erwerb von Geräten, Ausstattungs- und Ausrüstungsgegenständen	A) 65.533,47 B) -,--	65.533,47
	Summe der Titelgruppe	A) 2.709.369,32 B) 114.059,00	2.823.428,32
	71 Förderung der Wissenschaft aus sonstigen Zuweisungen vom Bund <i>Titel der TG gegenseitig deckungsfähig und übertragbar. Die Ausgabebefugnis erhöht oder vermindert sich um die Mehr- oder Mindereinnahme bei TG 71 (Einnahmen).</i>		
428 71	Entgelte der Arbeitnehmer	A) 3.843.587,48 B) 937.092,25	4.780.679,73
459 71	Sonstige Personalausgaben	A) -,-- B) -,--	-,--
547 71	Sächliche Verwaltungsausgaben	A) 2.733.925,60 B) -,--	2.733.925,60
811 71	Erwerb von Dienstfahrzeugen	A) -,-- B) -,--	-,--
812 71	Erwerb von Geräten, Ausstattungs- und Ausrüstungsgegenständen im Inland	A) 147.232,44 B) -,--	147.232,44
	Summe der Titelgruppe	A) 6.724.745,52 B) 937.092,25	7.661.837,77
	72 Ausgaben aus Zuschüssen von Sonstigen <i>Titel der TG gegenseitig deckungsfähig und übertragbar. Die Ausgabebefugnis erhöht oder vermindert sich um die Mehr- oder Mindereinnahme bei TG 72 (Einnahmen).</i>		
428 72	Entgelte der Arbeitnehmer	A) 4.900.271,88 B) 9.385.825,63	14.286.097,51
429 72	Forschungs- und Lehrzulage	A) -,-- B) -,--	-,--
459 72	Sonstige Personalausgaben	A) -,-- B) -,--	-,--
547 72	Sächliche Verwaltungsausgaben	A) 4.071.498,32 B) -,--	4.071.498,32
811 72	Erwerb von Dienstfahrzeugen	A) -,-- B) -,--	-,--

Zentralrechnung 2016

15 21

A) Haushaltsbetrag B) Vorjahresrest	Gesamtsoll (Spalte 5A + 5B) €	Gesamtist gegenüber dem Gesamtsoll		Titel
		mehr €	weniger €	
5	6	7	8	9
A) -,- B) -,-				459 52
A) -,- B) -,-			136.163,80	547 52
A) -,- B) -,-		65.533,47		812 52
A) -,- B) -123.854,41				
	-123.854,41	3.083.446,53	136.163,80	
	Saldo	2.947.282,73		
A) 2.700.000,00 B) 1.160.288,41				428 71
	3.860.288,41	920.391,32		
A) -,- B) -,-				459 71
A) 2.100.000,00 B) -,-				547 71
	2.100.000,00	633.925,60		
A) -,- B) -,-				811 71
A) 200.000,00 B) -,-				812 71
	200.000,00		52.767,56	
A) 5.000.000,00 B) 1.160.288,41				
	6.160.288,41	1.554.316,92	52.767,56	
	Saldo	1.501.549,36		
A) 4.600.000,00 B) 9.485.129,49				428 72
	14.085.129,49	200.968,02		
A) -,- B) -,-				429 72
A) -,- B) -,-				459 72
A) 4.800.000,00 B) -,-				547 72
	4.800.000,00		728.501,68	
A) -,- B) -,-				811 72

Zentralrechnung 2016

15 21 Universität Regensburg

Titel	Zweckbestimmung	A) Istergebnis B) verbliebener Rest €	Gesamtist (Spalte 3A + 3B) €
1	2	3	4
812 72	Erwerb von Geräten, Ausstattungs- und Ausrüstungsgegenständen im Inland	A) 3.537,08 B) --,--	3.537,08
	Summe der Titelgruppe	A) 8.975.307,28 B) 9.385.825,63	18.361.132,91
	73 Lehre und Forschung <i>Hieraus dürfen Reisekostenvergütungen und -beihilfen, die zur Durchführung von Forschungsvorhaben unmittelbar erforderlich sind, die notwendigen Ausgaben zur Pflege internationaler Beziehungen sowie Ausgaben zur Förderung der kulturellen und musischen Belange gemäß Art. 2 Abs. 3 S. 5 BayHSchG bestritten werden.</i> <i>Aus den Mitteln dürfen die für das Studium notwendigen Verbrauchsmittel an Studierende unentgeltlich abgegeben werden.</i> <i>Die TG 73, 76, 80 und 99 sind gegenseitig deckungsfähig. Titel der TG gegenseitig deckungsfähig und übertragbar. Die Ausgabebefugnis erhöht oder vermindert sich um die Mehr- oder Mindereinnahme bei 111 02, 119 02 und 124 02 sowie um 66 2/3 v.H. der Mehr- oder Mindereinnahme bei 119 73. Sie erhöht sich um die Isteinnahme bei 119 03 und 132 01.</i> <i>Vgl. Vermerke bei 15 06/162 01 sowie zu 15 21/TG 52 (Ausgaben) und zu 15 28/TG 73.</i>		
427 73	Lehrvergütungen, Lehrauftragsvergütungen und Ausgleichsvergütungen	A) 561.033,12 B) --,--	561.033,12
428 73	Entgelte für sonstige Hilfsleistungen durch Arbeitnehmer	A) 4.220.788,95 B) --,--	4.220.788,95
429 73	Für Gastprofessoren, Gastwissenschaftler, Gastvorträge und zur Einstellung von Vertretern für unerwartet ausscheidende oder aus sonstigen Gründen an der Ausübung ihrer Dienstobliegenheiten verhinderte Hochschullehrer	A) 4.612,15 B) --,--	4.612,15
511 73	Geschäftsbedarf und Kommunikation sowie Geräte, Ausstattungs- und Ausrüstungsgegenstände, sonstige Gebrauchsgegenstände	A) 426.388,11 B) --,--	426.388,11
523 73	Wissenschaftliches Schrifttum <i>Ausgaben für Studentensliteratur sind bei 525 73 rechnungsmäßig nachzuweisen.</i>	A) 2.119.344,13 B) --,--	2.119.344,13
525 73	Studentensliteratur	A) --,-- B) --,--	--,--
547 73	Sonstige sächliche Verwaltungsausgaben	A) 3.334.935,37 B) 5.313.787,98	8.648.723,35
812 73	Erwerb von Geräten, Ausstattungs- und Ausrüstungsgegenständen im Inland	A) 549.059,12 B) --,--	549.059,12
	Summe der Titelgruppe	A) 11.216.160,95 B) 5.313.787,98	16.529.948,93

Zentralrechnung 2016

15 21

A) Haushaltsbetrag B) Vorjahresrest	Gesamtsoll (Spalte 5A + 5B) €	Gesamtist gegenüber dem Gesamtsoll		Titel
		mehr €	weniger €	
5	6	7	8	9
A) 100.000,00 B) --,--	100.000,00		96.462,92	812 72
A) 9.500.000,00 B) 9.485.129,49	18.985.129,49 Saldo	200.968,02	824.964,60 623.996,58	
A) 172.900,00 B) --,--	172.900,00	388.133,12		427 73
A) 1.936.000,00 B) --,--	1.936.000,00	2.284.788,95		428 73
A) --,-- B) --,--	--,--	4.612,15		429 73
A) 833.200,00 B) --,--	833.200,00		406.811,89	511 73
A) 2.576.700,00 B) --,--	2.576.700,00		457.355,87	523 73
A) --,-- B) --,--	--,--			525 73
A) 3.248.100,00 B) 7.687.177,06	10.935.277,06		2.286.553,71	547 73
A) 530.100,00 B) --,--	530.100,00	18.959,12		812 73
A) 9.297.000,00 B) 7.687.177,06	16.984.177,06 Saldo	2.696.493,34	3.150.721,47 454.228,13	

Zentralrechnung 2016

15 21 Universität Regensburg

Titel	Zweckbestimmung	A) Istergebnis B) verbliebener Rest €	Gesamtist (Spalte 3A + 3B) €
1	2	3	4
	75 Erstmalige Einrichtung und Ausstattung von Hochschulräumen, die durch Neu-, Um- oder Erweiterungsbauten gewonnen werden <i>Titel der TG gegenseitig deckungsfähig und übertragbar. Die Ausgabebefugnis erhöht sich um die Isteinnahme bei 331 08. Vgl. Vermerk zu 15 28 TG 75.</i>		
811 75	Erwerb von Dienstfahrzeugen	A) --, B) --,	--,
812 75	Erwerb von Geräten, Ausstattungs- und Ausrüstungsgegenständen im Inland	A) 815.262,47 B) 3.010.820,79	3.826.083,26
	Summe der Titelgruppe	A) 815.262,47 B) 3.010.820,79	3.826.083,26
	76 Einrichtung und Ausstattung neuer, sowie Ergänzung der Einrichtung und Ausstattung bestehender Hochschuleinrichtungen <i>Die Ausgabebefugnis erhöht sich um die Isteinnahme bei 331 04 und 331 07. Vgl. Vermerk zu 519 01, 812 01, TG 73 und zu Kap. 15 28 TG 75.</i>		
812 76	Erwerb von Geräten, Ausstattungs- und Ausrüstungsgegenständen im Inland	A) 5.012.918,33 B) 3.314.515,27	8.327.433,60
	Summe der Titelgruppe	A) 5.012.918,33 B) 3.314.515,27	8.327.433,60
	77 Betriebsausgaben der Fachbereiche, Laboratorien usw. <i>Titel der TG gegenseitig deckungsfähig und übertragbar. Die Ausgabebefugnis erhöht oder vermindert sich um die Mehr- oder Mindereinnahme bei 129 01.</i>		
428 77	Entgelte der Arbeitnehmer	A) 2.836.341,88 B) 9.526.607,71	12.362.949,59
429 77	Chefarztvergütung und Mitarbeiterbeteiligung	A) 699.502,24 B) --,	699.502,24
459 77	Sonstige Personalausgaben	A) --, B) --,	--,
547 77	Sächliche Verwaltungsausgaben	A) 3.082.483,18 B) --,	3.082.483,18
701 77	Kleine Neu-, Um- und Erweiterungsbauten	A) --, B) --,	--,
812 77	Erwerb von Geräten, Ausstattungs- und Ausrüstungsgegenständen im Inland	A) 183.411,09 B) --,	183.411,09
	Summe der Titelgruppe	A) 6.801.738,39 B) 9.526.607,71	16.328.346,10

Zentralrechnung 2016

15 21

A) Haushaltsbetrag B) Vorjahresrest	Gesamtsoll (Spalte 5A + 5B) €	Gesamtist gegenüber dem Gesamtsoll		Titel
		mehr €	weniger €	
5	6	7	8	9
A) -,- B) -,-	-,-			811 75
A) -,- B) 2.436.083,26	2.436.083,26	1.390.000,00		812 75
A) -,- B) 2.436.083,26	2.436.083,26	1.390.000,00	-,-	
	Saldo	1.390.000,00		
A) 1.955.200,00 B) 3.806.595,58	5.761.795,58	2.565.638,02		812 76
A) 1.955.200,00 B) 3.806.595,58	5.761.795,58	2.565.638,02	-,-	
	Saldo	2.565.638,02		
A) 4.300.000,00 B) 8.107.964,54	12.407.964,54		45.014,95	428 77
A) -,- B) -,-	-,-	699.502,24		429 77
A) -,- B) -,-	-,-			459 77
A) 4.600.000,00 B) -,-	4.600.000,00		1.517.516,82	547 77
A) -,- B) -,-	-,-			701 77
A) 100.000,00 B) -,-	100.000,00	83.411,09		812 77
A) 9.000.000,00 B) 8.107.964,54	17.107.964,54	782.913,33	1.562.531,77	
	Saldo		779.618,44	

Zentralrechnung 2016

15 21 Universität Regensburg

Titel	Zweckbestimmung	A) Istergebnis B) verbliebener Rest €	Gesamtist (Spalte 3A + 3B) €
1	2	3	4
	78 RCI - Regensburger Zentrum für Interventionelle Immunologie <i>Titel der TG gegenseitig deckungsfähig und übertragbar.</i>		
429 78	Personalausgaben	A) -,- B) 7,60	7,60
547 78	Sächliche Verwaltungsausgaben	A) 2.266.162,40 B) -,-	2.266.162,40
812 78	Erwerb von Geräten, Ausstattungs- und Ausrüstungsgegenständen	A) -,- B) -,-	-,-
	Summe der Titelgruppe	A) 2.266.162,40 B) 7,60	2.266.170,00
	79 Ungarn-Zentrum <i>Titel der TG gegenseitig deckungsfähig und übertragbar.</i>		
429 79	Personalausgaben	A) 226.513,27 B) 490,75	227.004,02
547 79	Sächliche Verwaltungsausgaben	A) -72.763,82 B) -,-	-72.763,82
812 79	Erwerb von Geräten, Ausstattungs- und Ausrüstungsgegenständen	A) -,- B) -,-	-,-
	Summe der Titelgruppe	A) 153.749,45 B) 490,75	154.240,20
	80 Ausgaben für die Weiterbildung <i>Titel der TG gegenseitig deckungsfähig und übertragbar. Die Ausgabebefugnis bemisst sich nach der Isteinnahme bei 111 05. Vgl. Vermerk zu TG 73 (Ausgaben).</i>		
428 80	Entgelte der Arbeitnehmer und Vergütungen der Hilfskräfte	A) -,- B) 3.375,29	3.375,29
459 80	Sonstige Personalausgaben	A) -,- B) -,-	-,-
547 80	Sächliche Verwaltungsausgaben	A) -3.312,11 B) -,-	-3.312,11
812 80	Erwerb von Geräten, Ausstattungs- und Ausrüstungsgegenständen	A) -,- B) -,-	-,-
	Summe der Titelgruppe	A) -3.312,11 B) 3.375,29	63,18

Zentralrechnung 2016

15 21

A) Haushaltsbetrag B) Vorjahresrest	Gesamtsoll (Spalte 5A + 5B) €	Gesamtist gegenüber dem Gesamtsoll		Titel
		mehr €	weniger €	
5	6	7	8	9
A) 531.200,00 B) 44.910,00	576.110,00		576.102,40	429 78
A) 900.000,00 B) --	900.000,00	1.366.162,40		547 78
A) 925.000,00 B) --	925.000,00		925.000,00	812 78
A) 2.356.200,00 B) 44.910,00	2.401.110,00 Saldo	1.366.162,40	1.501.102,40	
			134.940,00	
A) 143.100,00 B) 11.140,20	154.240,20	72.763,82		429 79
A) -- B) --	--		72.763,82	547 79
A) -- B) --	--			812 79
A) 143.100,00 B) 11.140,20	154.240,20 Saldo	72.763,82	72.763,82	
		0,00		
A) -- B) 63,18	63,18	3.312,11		428 80
A) -- B) --	--			459 80
A) -- B) --	--		3.312,11	547 80
A) -- B) --	--			812 80
A) -- B) 63,18	63,18 Saldo	3.312,11	3.312,11	
		0,00		

Zentralrechnung 2016

15 21 Universität Regensburg

Titel	Zweckbestimmung	A) Istergebnis B) verbliebener Rest €	Gesamtist (Spalte 3A + 3B) €
1	2	3	4
	81 Ausgaben zur Durchführung von Forschungs- und Entwicklungsaufträgen staatlicher Dienststellen außerhalb des Hochschulbereichs <i>Titel der TG gegenseitig deckungsfähig und übertragbar. Die Ausgabebefugnis bemisst sich nach den aus anderen Kapiteln und Einzelplänen bereitgestellten Mitteln.</i>		
428 81	Entgelte der Arbeitnehmer	A) 159.492,07 B) --,--	159.492,07
459 81	Sonstige Personalausgaben	A) --,-- B) --,--	--,--
547 81	Sächliche Verwaltungsausgaben	A) 40.950,76 B) 0,30	40.951,06
811 81	Erwerb von Dienstfahrzeugen	A) --,-- B) --,--	--,--
812 81	Erwerb von Geräten, Ausstattungs- und Ausrüstungsgegenständen im Inland	A) --,-- B) --,--	--,--
	Summe der Titelgruppe	A) 200.442,83 B) 0,30	200.443,13
	91 Ausgaben für Sonderforschungsbereiche <i>Titel der TG gegenseitig deckungsfähig und übertragbar. Die Ausgabebefugnis erhöht oder vermindert sich um die Mehr- oder Mindereinnahme bei TG 91 (Einnahmen).</i>		
428 91	Entgelte der Arbeitnehmer	A) 6.079.900,40 B) 5.946.104,57	12.026.004,97
459 91	Sonstige Personalausgaben	A) --,-- B) --,--	--,--
547 91	Sächliche Verwaltungsausgaben	A) 1.922.864,42 B) --,--	1.922.864,42
811 91	Erwerb von Dienstfahrzeugen	A) --,-- B) --,--	--,--
812 91	Erwerb von Geräten, Ausstattungs- und Ausrüstungsgegenständen im Inland	A) 2.055.839,85 B) --,--	2.055.839,85
	Summe der Titelgruppe	A) 10.058.604,67 B) 5.946.104,57	16.004.709,24
	92 Ausgaben aus Zuschüssen der DFG ohne Sonderforschungsbereiche <i>Titel der TG gegenseitig deckungsfähig und übertragbar. Die Ausgabebefugnis erhöht oder vermindert sich um die Mehr- oder Mindereinnahme bei TG 92 (Einnahmen).</i>		
428 92	Entgelte der Arbeitnehmer	A) 8.020.356,03 B) 2.970.553,87	10.990.909,90
459 92	Sonstige Personalausgaben	A) 5.452,96 B) --,--	5.452,96

Zentralrechnung 2016

15 21

A) Haushaltsbetrag		Gesamtsoll (Spalte 5A + 5B) €	Gesamtist gegenüber dem Gesamtsoll		Titel
B) Vorjahresrest €			mehr €	weniger €	
5		6	7	8	9
A)	-,-				428 81
B)	-,-	-,-	159.492,07		
A)	-,-				459 81
B)	-,-	-,-			
A)	-,-				547 81
B)	0,30	0,30	40.950,76		
A)	-,-				811 81
B)	-,-	-,-			
A)	-,-				812 81
B)	-,-	-,-			
A)	-,-				
B)	0,30	0,30	200.442,83	-,-	
		Saldo	200.442,83		
A)	5.000.000,00				428 91
B)	5.361.746,29	10.361.746,29	1.664.258,68		
A)	-,-				459 91
B)	-,-	-,-			
A)	2.000.000,00				547 91
B)	-,-	2.000.000,00		77.135,58	
A)	-,-				811 91
B)	-,-	-,-			
A)	-,-				812 91
B)	-,-	-,-	2.055.839,85		
A)	7.000.000,00				
B)	5.361.746,29	12.361.746,29	3.720.098,53	77.135,58	
		Saldo	3.642.962,95		
A)	8.250.000,00				428 92
B)	2.388.772,77	10.638.772,77	352.137,13		
A)	-,-				459 92
B)	-,-	-,-	5.452,96		

Zentralrechnung 2016

15 21 Universität Regensburg

Titel	Zweckbestimmung	A) Istergebnis B) verbliebener Rest €	Gesamtist (Spalte 3A + 3B) €
1	2	3	4
547 92	Sächliche Verwaltungsausgaben	A) 3.295.831,29 B) --,--	3.295.831,29
812 92	Erwerb von Geräten, Ausstattungs- und Ausrüstungsgegenständen im Inland	A) 264.733,68 B) --,--	264.733,68
	Summe der Titelgruppe	A) 11.586.373,96 B) 2.970.553,87	14.556.927,83
	93 Ausgaben aus Zuschüssen der Europäischen Union <i>Titel der TG gegenseitig deckungsfähig und übertragbar. Die Ausgabebefugnis erhöht oder vermindert sich um die Mehr- oder Mindereinnahme bei TG 93 (Einnahmen).</i>		
428 93	Entgelte der Arbeitnehmer	A) 2.240.470,74 B) 1.264.050,75	3.504.521,49
459 93	Sonstige Personalausgaben	A) --,-- B) --,--	--,--
514 93	Haltung von Dienstfahrzeugen	A) --,-- B) --,--	--,--
547 93	Sächliche Verwaltungsausgaben	A) 1.764.788,56 B) --,--	1.764.788,56
812 93	Erwerb von Geräten, Ausstattungs- und Ausrüstungsgegenständen im Inland	A) 58.903,00 B) --,--	58.903,00
	Summe der Titelgruppe	A) 4.064.162,30 B) 1.264.050,75	5.328.213,05
	94 Ausgaben aus Zuschüssen von Sonstigen für Stiftungsstellen <i>Titel der TG gegenseitig deckungsfähig und übertragbar. Die Ausgabebefugnis bemisst sich nach der Isteinnahme bei TG 94 (Einnahmen).</i>		
422 94	Bezüge der planmäßigen Beamten und Professoren	A) 15.979,52 B) 5.243,72	21.223,24
428 94	Entgelte der Arbeitnehmer	A) 63.220,92 B) --,--	63.220,92
429 94	Forschungs- und Lehrzulage	A) --,-- B) --,--	--,--
459 94	Sonstige Personalausgaben	A) 2.726,48 B) --,--	2.726,48
547 94	Sächliche Verwaltungsausgaben	A) 8.225,07 B) --,--	8.225,07
701 94	Kleine Neu-, Um- und Erweiterungsbauten	A) --,-- B) --,--	--,--

Zentralrechnung 2016

15 21

A) Haushaltsbetrag B) Vorjahresrest	Gesamtsoll (Spalte 5A + 5B) €	Gesamtist gegenüber dem Gesamtsoll		Titel
		mehr €	weniger €	
5	6	7	8	9
A) 4.750.000,00 B) -,-	4.750.000,00		1.454.168,71	547 92
A) -,- B) -,-	-,-	264.733,68		812 92
A) 13.000.000,00 B) 2.388.772,77	15.388.772,77 Saldo	622.323,77	1.454.168,71	
			831.844,94	
A) 2.000.000,00 B) 758.567,26	2.758.567,26	745.954,23		428 93
A) -,- B) -,-	-,-			459 93
A) -,- B) -,-	-,-			514 93
A) 1.300.000,00 B) -,-	1.300.000,00	464.788,56		547 93
A) 200.000,00 B) -,-	200.000,00		141.097,00	812 93
A) 3.500.000,00 B) 758.567,26	4.258.567,26 Saldo	1.210.742,79	141.097,00	
		1.069.645,79		
A) -,- B) -19.931,73	-19.931,73	41.154,97		422 94
A) -,- B) -,-	-,-	63.220,92		428 94
A) -,- B) -,-	-,-			429 94
A) -,- B) -,-	-,-	2.726,48		459 94
A) -,- B) -,-	-,-	8.225,07		547 94
A) -,- B) -,-	-,-			701 94

Zentralrechnung 2016

15 21 Universität Regensburg

Titel	Zweckbestimmung	A) Istergebnis B) verbliebener Rest €	Gesamtist (Spalte 3A + 3B) €
1	2	3	4
812 94	Erwerb von Geräten, Ausstattungs- und Ausrüstungsgegenständen	A) -,-- B) -,--	-,--
	Summe der Titelgruppe	A) 90.151,99 B) 5.243,72	95.395,71
	95 Ausgaben aus Zuschüssen der DFG für die Exzellenzinitiative <i>Titel der TG gegenseitig deckungsfähig und übertragbar. Die Ausgabebefugnis bemisst sich nach der Isteinnahme bei TG 95 (Einnahmen).</i>		
422 95	Bezüge der planmäßigen Beamten und Professoren	A) -,-- B) 16.282,84	16.282,84
428 95	Entgelte der Arbeitnehmer	A) 536.756,18 B) -,--	536.756,18
459 95	Sonstige Personalausgaben	A) -,-- B) -,--	-,--
547 95	Sächliche Verwaltungsausgaben	A) 171.667,52 B) -,--	171.667,52
681 95	Stipendien	A) 81.870,00 B) -,--	81.870,00
701 95	Kleine Neu-, Um- und Erweiterungsbauten	A) -,-- B) -,--	-,--
812 95	Erwerb von Geräten, Ausstattungs- und Ausrüstungsgegenständen	A) -,-- B) -,--	-,--
	Summe der Titelgruppe	A) 790.293,70 B) 16.282,84	806.576,54
	96 Ausgaben zur Verbesserung der Studienbedingungen <i>Titel der TG gegenseitig deckungsfähig und übertragbar. Die Ausgabebefugnis erhöht oder vermindert sich um die Mehr- oder Mindereinnahme bei TG 96 (Einnahmen).</i>		
422 96	Bezüge der planmäßigen Beamten und Professoren	A) -,-- B) 1.697.448,93	1.697.448,93
428 96	Entgelte der Arbeitnehmer	A) 3.978.816,23 B) -,--	3.978.816,23
459 96	Sonstige Personalausgaben	A) 4.628.152,87 B) -,--	4.628.152,87
547 96	Sächliche Verwaltungsausgaben	A) 2.460.985,76 B) -,--	2.460.985,76
701 96	Kleine Neu-, Um- und Erweiterungsbauten	A) 5.807,70 B) -,--	5.807,70

Zentralrechnung 2016

15 21

A) Haushaltsbetrag B) Vorjahresrest	Gesamtsoll (Spalte 5A + 5B) €	Gesamtist gegenüber dem Gesamtsoll		Titel
		mehr €	weniger €	
5	6	7	8	9
A) -,- B) -,-				812 94
A) -,- B) -19.931,73	-19.931,73	115.327,44	-,-	
	Saldo	115.327,44		
A) -,- B) 104.292,02	104.292,02		88.009,18	422 95
A) -,- B) -,-		536.756,18		428 95
A) -,- B) -,-				459 95
A) -,- B) -,-		171.667,52		547 95
A) -,- B) -,-		81.870,00		681 95
A) -,- B) -,-				701 95
A) -,- B) -,-				812 95
A) -,- B) 104.292,02	104.292,02	790.293,70	88.009,18	
	Saldo	702.284,52		
A) -,- B) 1.540.376,62	1.540.376,62	157.072,31		422 96
A) -,- B) -,-		3.978.816,23		428 96
A) -,- B) -,-		4.628.152,87		459 96
A) -,- B) -,-		2.460.985,76		547 96
A) -,- B) -,-		5.807,70		701 96

Zentralrechnung 2016

15 21 Universität Regensburg

Titel	Zweckbestimmung	A) Istergebnis B) verbliebener Rest €	Gesamtist (Spalte 3A + 3B) €
1	2	3	4
812 96	Erwerb von Geräten, Ausstattungs- und Ausrüstungsgegenständen	A) 212.965,13 B) --,--	212.965,13
Summe der Titelgruppe		A) 11.286.727,69 B) 1.697.448,93	12.984.176,62
99 Kosten der Datenverarbeitung <i>Titel der TG gegenseitig deckungsfähig und übertragbar. Die Ausgabebefugnis erhöht sich um die Isteinnahme bei 381 01. Vgl. Vermerk zu TG 73 (Ausgaben).</i>			
428 99	Entgelte für sonstige Hilfsleistungen durch Arbeitnehmer	A) 189.302,40 B) 658.882,23	848.184,63
511 99	Ausstattungs- und Ausrüstungsgegenstände, Kommunikation, Bücher und Zeitschriften sowie sonstige Gebrauchsgegenstände und Nebenkosten	A) 1.139.293,38 B) --,--	1.139.293,38
547 99	Sonstige sächliche Verwaltungsausgaben	A) 617.858,95 B) --,--	617.858,95
815 99	Erwerb von elektronischen Datenverarbeitungsanlagen, Ausstattungs- und Ausrüstungsgegenständen sowie von Software	A) 575.410,79 B) --,--	575.410,79
Summe der Titelgruppe		A) 2.521.865,52 B) 658.882,23	3.180.747,75
Gesamtausgaben		A) 218.784.431,66 B) 52.801.225,41	271.585.657,07

Zentralrechnung 2016

15 21

A) Haushaltsbetrag B) Vorjahresrest	Gesamtsoll (Spalte 5A + 5B) €	Gesamtist gegenüber dem Gesamtsoll		Titel
		mehr €	weniger €	
5	6	7	8	9
A) -,- B) -,-	-,-	212.965,13		812 96
A) -,- B) 1.540.376,62	1.540.376,62 Saldo	11.443.800,00 11.443.800,00	-,-	
A) 55.300,00 B) 1.393.800,00	1.449.100,00		600.915,37	428 99
A) 594.700,00 B) -,-	594.700,00	544.593,38		511 99
A) 71.700,00 B) -,-	71.700,00	546.158,95		547 99
A) -,- B) -,-	-,-	575.410,79		815 99
A) 721.700,00 B) 1.393.800,00	2.115.500,00 Saldo	1.666.163,12 1.065.247,75	600.915,37	
A) 196.137.500,00 B) 50.939.223,43	247.076.723,43 Saldo	43.737.567,64 24.508.933,64	19.228.634,00	

Zentralrechnung 2016

15 21 Universität Regensburg

Titel	Zweckbestimmung	A) Istergebnis B) verbliebener Rest €	Gesamtist (Spalte 3A + 3B) €
1	2	3	4
	Abschluss		
	Verwaltungseinnahmen, Einnahmen aus Schuldendienst u. dgl.	A) 9.520.801,94 B) --,--	9.520.801,94
	Einnahmen aus Zuweisungen und Zuschüssen mit Ausnahme für Investitionen	A) 46.542.686,67 B) --,--	46.542.686,67
	Einnahmen aus Schuldenaufnahmen, aus Zuweisungen und Zuschüssen für Investitionen, besondere Finanzierungseinnahmen	A) 2.167.084,81 B) --,--	2.167.084,81
	Gesamteinnahmen	A) 58.230.573,42 B) --,--	58.230.573,42
	Personalausgaben	A) 148.299.314,43 B) 32.694.937,09	180.994.251,52
	Sächliche Verwaltungsausgaben	A) 52.784.271,95 B) 6.129.754,77	58.914.026,72
	Ausgaben für Zuweisungen und Zuschüsse mit Ausnahme für Investitionen	A) 142.578,86 B) --,--	142.578,86
	Baumaßnahmen	A) 6.991.038,06 B) 6.378.536,20	13.369.574,26
	Sonstige Sachinvestitionen	A) 10.567.228,36 B) 7.597.997,35	18.165.225,71
	Gesamtausgaben	A) 218.784.431,66 B) 52.801.225,41	271.585.657,07
	- Zuschuss / + Überschuss	A) -160.553.858,24 B) -52.801.225,41	-213.355.083,65

Zentralrechnung 2016

15 21

A) Haushaltsbetrag		Gesamtsoll (Spalte 5A + 5B) €	Gesamtist gegenüber dem Gesamtsoll		Titel
B) Vorjahresrest €			mehr €	weniger €	
5		6	7	8	9
A)	10.579.000,00	10.579.000,00	314.307,62	1.372.505,68	
B)	-,--				
A)	37.750.000,00	37.750.000,00	10.380.012,38	1.587.325,71	
B)	-,--				
A)	500.000,00	500.000,00	2.167.084,81	500.000,00	
B)	-,--				
A)	48.829.000,00	48.829.000,00	12.861.404,81	3.459.831,39	
B)	-,--				
		Saldo	9.401.573,42		
A)	136.380.800,00	166.738.230,85	23.226.933,01	8.970.912,34	
B)	30.357.430,85				
A)	45.655.400,00	54.286.755,87	12.280.054,92	7.652.784,07	
B)	8.631.355,87				
A)	5.300,00	5.300,00	137.278,86	-,--	
B)	-,--				
A)	10.067.600,00	14.646.564,67	110.809,70	1.387.800,11	
B)	4.578.964,67				
A)	4.028.400,00	11.399.872,04	7.982.491,15	1.217.137,48	
B)	7.371.472,04				
A)	196.137.500,00	247.076.723,43	43.737.567,64	19.228.634,00	
B)	50.939.223,43				
		Saldo	24.508.933,64		
A)	-147.308.500,00	-198.247.723,43	-30.876.162,83	-15.768.802,61	
B)	-50.939.223,43				
		Saldo	-15.107.360,22		

Zentralrechnung 2016

15 22 Klinikum der Universität Regensburg

Titel	Zweckbestimmung	A) Istergebnis B) verbliebener Rest €	Gesamtist (Spalte 3A + 3B) €
1	2	3	4
Einnahmen			
Einnahmen aus Schuldenaufnahmen, aus Zuweisungen und Zuschüssen für Investitionen, besondere Finanzierungseinnahmen			
331 01	Erstattung vom Bund für Neubeschaffungen <i>Vgl. Vermerk bei 15 08/891 01.</i>	A) 142.700,00 B) --,--	142.700,00
331 04	Erstattung vom Bund zur Beschaffung von Großgeräten <i>Vgl. Vermerk bei 15 08/891 01.</i>	A) 1.020.974,88 B) --,--	1.020.974,88
Gesamteinnahmen		A) 1.163.674,88 B) --,--	1.163.674,88
Ausgaben			
Ausgaben für Zuweisungen und Zuschüsse mit Ausnahme für Investitionen			
682 01	Zuschuss für laufende Zwecke in Lehre und Forschung sowie für sonstige Trägeraufgaben <i>Vgl. Vermerk bei 15 08/682 01.</i>	A) 40.429.215,00 B) --,--	40.429.215,00
686 01	Zuschuss für Personalaufwendungen an die Kooperationskrankenhäuser <i>Vgl. Vermerk bei 15 08/682 01.</i>	A) 3.962.800,00 B) --,--	3.962.800,00
686 02	Zuschuss für Material- und Sachaufwendungen für laufende Zwecke in Lehre und Forschung an die Kooperationskrankenhäuser <i>Vgl. Vermerk bei 15 08/682 01.</i>	A) 4.640.300,00 B) --,--	4.640.300,00
Baumaßnahmen			
747 05	Beschaffung von Großgeräten	A) --,-- B) --,--	--,--
747 10	Errichtung eines Forschungsgebäudes	A) 115.638,53 B) --,--	115.638,53
747 21	Neubau Entlastungsgebäude B5 - Planung -	A) 778.096,08 B) --,--	778.096,08
747 31	Neubau Forschungsgebäude D5 - Planung -	A) 500.000,00 B) 609.569,96	1.109.569,96
747 45	Errichtung einer Klinik und Poliklinik für Pädiatrie auf dem Gelände des Klinikums der Universität Regensburg	A) 7.054,91 B) --,--	7.054,91
747 56	Klinikum mit Zubehörbauten, 3. Bauabschnitt 2. Unterabschnitt	A) --,-- B) --,--	--,--
747 58	Zahn-, Mund- und Kieferklinik, Sanierung	A) 1.736.641,60 B) --,--	1.736.641,60

Zentralrechnung 2016

15 22

A) Haushaltsbetrag B) Vorjahresrest	€	Gesamtsoll (Spalte 5A + 5B) €	Gesamtist gegenüber dem Gesamtsoll		Titel
			€	€	
5		6	7	8	9
A)	-,-				331 01
B)	-,-	-,-	142.700,00		
A)	-,-				331 04
B)	-,-	-,-	1.020.974,88		
A)	-,-				
B)	-,-	-,-	1.163.674,88	-,-	
		Saldo	1.163.674,88		
A)	44.249.000,00				682 01
B)	-,-	44.249.000,00		3.819.785,00	
A)	3.962.800,00				686 01
B)	-,-	3.962.800,00			
A)	4.640.300,00				686 02
B)	-,-	4.640.300,00			
A)	-,-				747 05
B)	-,-	-,-			
A)	-,-				747 10
B)	-,-	-,-	115.638,53		
A)	200.000,00				747 21
B)	-,-	200.000,00	578.096,08		
A)	800.000,00				747 31
B)	-,-	800.000,00	309.569,96		
A)	-,-				747 45
B)	-,-	-,-	7.054,91		
A)	-,-				747 56
B)	-,-	-,-			
A)	100.000,00				747 58
B)	-,-	100.000,00	1.636.641,60		

Zentralrechnung 2016

15 22 Klinikum der Universität Regensburg

Titel	Zweckbestimmung	A) Istergebnis B) verbliebener Rest €	Gesamtist (Spalte 3A + 3B) €
1	2	3	4
747 60	Umbaumaßnahmen für klinische Einrichtungen auf dem Gebiet der Neurologie und Psychiatrie des Klinikums im Bezirkskrankenhaus Regensburg - z. T. Planung - <i>Vgl. Vermerk bei 883 02.</i>	A) -,-- B) -,--	-,--
747 65	Fortschreibung der Gesamtplanung	A) -,-- B) -,--	-,--
Investitionsförderungsmaßnahmen			
883 02	Zuweisung an den Bezirk Oberpfalz zur Schaffung von Einrichtungen der Forschung und Lehre auf den Gebieten der Psychiatrie und Neurologie im Bezirkskrankenhaus Regensburg <i>Einseitig deckungsfähig zu Lasten 15 22/747 60 - Anlage S -.</i>	A) -,-- B) -,--	-,--
891 01	Zuschuss für Investitionen <i>Vgl. Vermerke bei 15 08/682 01, 891 01 und zu 15 06 TG 99.</i>	A) 9.981.895,13 B) -,--	9.981.895,13
891 02	Zuschuss für Bauinvestitionen bis 5 Mio. € <i>Vgl. Vermerk bei 15 08/682 01.</i>	A) 8.529.400,00 B) -,--	8.529.400,00
891 03	Zuschuss für Bauinvestitionen über 5 Mio. € gem. Art. 5 Abs. 4 Sätze 2 und 3 BayUniklinG <i>Einseitig deckungsfähig zu Lasten 15 06/748 35 (Anlage S). Vgl. Vermerk bei 15 06/748 35.</i>	A) -,-- B) -,--	-,--
893 01	Zuweisungen an das Bayer. Rote Kreuz zur Schaffung von Flächen der Forschung und Lehre für Orthopädie im Rheumazentrum Bad Abbach sowie an die Caritas und an die Vereinigung der Blauen Schwestern von der Hl. Elisabeth zur Schaffung von Einrichtungen der Forschung und Lehre für Frauenheilkunde, Kinderheilkunde und Urologie in der St.-Hedwig-Klinik und dem Caritas-Krankenhaus St. Josef <i>Einseitig deckungsfähig zu Lasten 15 22/747 55 - Anlage S -.</i>	A) -,-- B) -,--	-,--
893 02	Zuschuss für Investitionen an die Kooperationskrankenhäuser <i>Vgl. Vermerk bei 15 08/682 01.</i>	A) -,-- B) -,--	-,--
Gesamtausgaben		A) 70.681.041,25 B) 609.569,96	71.290.611,21

Zentralrechnung 2016

15 22

A) Haushaltsbetrag B) Vorjahresrest	Gesamtsoll (Spalte 5A + 5B) €	Gesamtist gegenüber dem Gesamtsoll		Titel
		€	€	
5	6	7	8	9
A) -,- B) -,-				747 60
A) -,- B) -,-				747 65
A) -,- B) -,-				883 02
A) 5.295.900,00 B) 51.910,25	5.347.810,25	4.634.084,88		891 01
A) 6.529.400,00 B) -,-	6.529.400,00	2.000.000,00		891 02
A) -,- B) -,-				891 03
A) -,- B) -,-				893 01
A) -,- B) -,-				893 02
A) 65.777.400,00 B) 51.910,25	65.829.310,25 Saldo	9.281.085,96 5.461.300,96	3.819.785,00	

Zentralrechnung 2016

15 22 Klinikum der Universität Regensburg

Titel	Zweckbestimmung	A) Istergebnis B) verbliebener Rest €	Gesamtist (Spalte 3A + 3B) €
1	2	3	4
	Abschluss		
	Einnahmen aus Schuldenaufnahmen, aus Zuweisungen und Zuschüssen für Investitionen, besondere Finanzierungseinnahmen	A) 1.163.674,88 B) --,--	1.163.674,88
	Gesamteinnahmen	A) 1.163.674,88 B) --,--	1.163.674,88
	Ausgaben für Zuweisungen und Zuschüsse mit Ausnahme für Investitionen	A) 49.032.315,00 B) --,--	49.032.315,00
	Baumaßnahmen	A) 3.137.431,12 B) 609.569,96	3.747.001,08
	Investitionsförderungsmaßnahmen	A) 18.511.295,13 B) --,--	18.511.295,13
	Gesamtausgaben	A) 70.681.041,25 B) 609.569,96	71.290.611,21
	- Zuschuss / + Überschuss	A) -69.517.366,37 B) -609.569,96	-70.126.936,33

Zentralrechnung 2016

15 22

A) Haushaltsbetrag B) Vorjahresrest	Gesamtsoll (Spalte 5A + 5B) €	Gesamtist gegenüber dem Gesamtsoll		Titel
		mehr €	weniger €	
5	6	7	8	9
A) -,- B) -,-	-,-	1.163.674,88	-,-	
A) -,- B) -,-	-,- Saldo	1.163.674,88 1.163.674,88	-,-	
A) 52.852.100,00 B) -,-	52.852.100,00	-,-	3.819.785,00	
A) 1.100.000,00 B) -,-	1.100.000,00	2.647.001,08	-,-	
A) 11.825.300,00 B) 51.910,25	11.877.210,25	6.634.084,88	-,-	
A) 65.777.400,00 B) 51.910,25	65.829.310,25 Saldo	9.281.085,96 5.461.300,96	3.819.785,00	
A) -65.777.400,00 B) -51.910,25	-65.829.310,25 Saldo	-8.117.411,08 -4.297.626,08	-3.819.785,00	

Zentralrechnung 2016

15 23 Universität Augsburg

Titel	Zweckbestimmung	A) Istergebnis B) verbliebener Rest €	Gesamtist (Spalte 3A + 3B) €
1	2	3	4
Einnahmen			
Vgl. Vermerk bei Kap. 15 07 Einnahmen.			
Verwaltungseinnahmen, Einnahmen aus Schuldendienst u. dgl.			
111 01	Gebühren, Beiträge, tarifliche und gebührenartige Entgelte	A) 57.285,99 B) --,--	57.285,99
111 02	Gebühren und Auslagen für Hochschulzwecke <i>Vgl. Vermerk zu TG 73 (Ausgaben).</i>	A) 21.061,00 B) --,--	21.061,00
111 05	Einnahmen für die Weiterbildung <i>Vgl. Vermerk zu TG 80 (Ausgaben).</i>	A) 2.493.539,68 B) --,--	2.493.539,68
119 01	Einnahmen aus Veröffentlichungen	A) --,-- B) --,--	--,--
119 02	Erlöse aus dem Verkauf von Gegenständen aus Beständen der Lehre und Forschung <i>Vgl. Vermerk zu TG 73 (Ausgaben).</i>	A) 2.866,00 B) --,--	2.866,00
119 11	Einnahmen aus der Teilnahme am allgemeinen Hochschulsport <i>Zurück zu zahlende Entgelte sind durch Rotabsetzung beim Einnahmetitel nachzuweisen. Vgl. Vermerk zu Tit. 533 02 (Ausgaben).</i>	A) 385.060,87 B) --,--	385.060,87
119 49	Vermischte Einnahmen	A) 9.607,20 B) --,--	9.607,20
124 01	Einnahmen aus Vermietung, Verpachtung und Nutzung <i>Vgl. Vermerk bei 15 07/124 01. Nach Art. 63 Abs. 5 i.V.m. Abs. 3 Satz 2 BayHO wird zugelassen, dass bei der Überlassung von bis zu drei Räumen an die Fraunhofer-Gesellschaft zur Förderung der angewandten Forschung e.V. auf den Mietzins verzichtet wird.</i>	A) 34.055,46 B) --,--	34.055,46
124 02	Einnahmen der Hochschulen aus der Bewirtschaftung von Grundstücken und Gebäuden <i>Vgl. Vermerk zu TG 73 (Ausgaben).</i>	A) 43.100,00 B) --,--	43.100,00
129 01	Einnahmen aus dem Betrieb der Fachbereiche, Laboratorien usw. <i>Vgl. Vermerk zu TG 77 (Ausgaben).</i>	A) 590.745,68 B) --,--	590.745,68
132 01	Erlöse aus der Veräußerung von beweglichen Sachen aus Beständen der Lehre und Forschung <i>Vgl. Vermerk zu TG 73 (Ausgaben).</i>	A) --,-- B) --,--	--,--
Einnahmen aus Zuweisungen und Zuschüssen mit Ausnahme für Investitionen			
235 12	Zuweisungen der Bundesagentur für Arbeit (Arbeitsbeschaffungsmaßnahmen) <i>Vgl. Vermerk bei 428 12.</i>	A) --,-- B) --,--	--,--
236 12	Erstattungsleistungen der Bundesagentur für Arbeit nach dem Altersteilzeitgesetz	A) --,-- B) --,--	--,--

Zentralrechnung 2016

15 23

A) Haushaltsbetrag		Gesamtsoll (Spalte 5A + 5B) €	Gesamtist gegenüber dem Gesamtsoll		Titel
B) Vorjahresrest			mehr	weniger	
€		€	€	€	
5		6	7	8	9
A)	55.000,00				111 01
B)	-,--	55.000,00	2.285,99		
A)	21.000,00				111 02
B)	-,--	21.000,00	61,00		
A)	2.200.000,00				111 05
B)	-,--	2.200.000,00	293.539,68		
A)	-,--				119 01
B)	-,--	-,--			
A)	10.000,00				119 02
B)	-,--	10.000,00		7.134,00	
A)	300.000,00				119 11
B)	-,--	300.000,00	85.060,87		
A)	5.000,00				119 49
B)	-,--	5.000,00	4.607,20		
A)	26.600,00				124 01
B)	-,--	26.600,00	7.455,46		
A)	100.000,00				124 02
B)	-,--	100.000,00		56.900,00	
A)	500.000,00				129 01
B)	-,--	500.000,00	90.745,68		
A)	-,--				132 01
B)	-,--	-,--			
A)	-,--				235 12
B)	-,--	-,--			
A)	-,--				236 12
B)	-,--	-,--			

Zentralrechnung 2016

15 23 Universität Augsburg

Titel	Zweckbestimmung	A) Istergebnis B) verbliebener Rest €	Gesamtist (Spalte 3A + 3B) €
1	2	3	4
281 11	Sonstige Erstattungen aus dem Inland	A) 11.250,45 B) --,--	11.250,45
	Einnahmen aus Schuldenaufnahmen, aus Zuweisungen und Zuschüssen für Investitionen, besondere Finanzierungseinnahmen		
331 04	Erstattungen vom Bund für Großgeräte nach Art. 143c GG <i>Vgl. Vermerk zu TG 76.</i>	A) --,-- B) --,--	--,--
331 07	Erstattungen vom Bund für Großgeräte nach Art. 91b GG <i>Vgl. Vermerk zu TG 76.</i>	A) --,-- B) --,--	--,--
331 08	Erstattung vom Bund für Großgeräte nach Art. 91b GG, die im Rahmen von Ersteinrichtungsmaßnahmen beschafft werden <i>Vgl. Vermerk zu TG 75.</i>	A) --,-- B) --,--	--,--
342 03	Zuschüsse Dritter für die Errichtung eines Erweiterungsgebäudes für die juristische Fakultät <i>Vgl. Vermerk zu 15 23/727 52 - Anlage S -.</i>	A) --,-- B) --,--	--,--
	Titelgruppen		
	52 Zuschüsse des Bundes aus dem Professorinnenprogramm und dem gemeinsamen Programm des Bundes und der Länder für bessere Studienbedingungen und mehr Qualität in der Lehre <i>Vgl. Vermerk zu TG 52 (Ausgaben).</i>		
231 52	Zuschüsse für laufende Zwecke	A) 60.971,64 B) --,--	60.971,64
331 52	Zuschüsse für Investitionen	A) --,-- B) --,--	--,--
	Summe der Titelgruppe	A) 60.971,64 B) --,--	60.971,64
	71 Zuweisungen vom Bund zur Förderung der Wissenschaft <i>Vgl. Vermerk zu TG 71 (Ausgaben).</i>		
231 71	Zuweisungen für laufende Zwecke	A) 5.323.595,99 B) --,--	5.323.595,99
331 71	Zuweisungen für Investitionen	A) --,-- B) --,--	--,--
	Summe der Titelgruppe	A) 5.323.595,99 B) --,--	5.323.595,99
	72 Zuschüsse von Sonstigen <i>Vgl. Vermerk zu TG 72 (Ausgaben).</i>		
282 72	Zuschüsse für laufende Zwecke	A) 7.332.228,03 B) --,--	7.332.228,03

Zentralrechnung 2016

15 23

A) Haushaltsbetrag		Gesamtsoll (Spalte 5A + 5B) €	Gesamtist gegenüber dem Gesamtsoll		Titel
B) Vorjahresrest €			mehr €	weniger €	
5		6	7	8	9
A)	-,-				281 11
B)	-,-	-,-	11.250,45		
A)	-,-				331 04
B)	-,-	-,-			
A)	-,-				331 07
B)	-,-	-,-			
A)	-,-				331 08
B)	-,-	-,-			
A)	-,-				342 03
B)	-,-	-,-			
A)	-,-				231 52
B)	-,-	-,-	60.971,64		
A)	-,-				331 52
B)	-,-	-,-			
A)	-,-				
B)	-,-	-,-	60.971,64	-,-	
		Saldo	60.971,64		
A)	2.950.000,00				231 71
B)	-,-	2.950.000,00	2.373.595,99		
A)	50.000,00				331 71
B)	-,-	50.000,00		50.000,00	
A)	3.000.000,00				
B)	-,-	3.000.000,00	2.373.595,99	50.000,00	
		Saldo	2.323.595,99		
A)	5.650.000,00				282 72
B)	-,-	5.650.000,00	1.682.228,03		

Zentralrechnung 2016

15 23 Universität Augsburg

Titel	Zweckbestimmung	A) Istergebnis B) verbliebener Rest €	Gesamtist (Spalte 3A + 3B) €
1	2	3	4
342 72	Zuschüsse für Investitionen	A) -,-- B) -,--	-,--
	Summe der Titelgruppe	A) 7.332.228,03 B) -,--	7.332.228,03
	73 Entgelte für die Inanspruchnahme öffentlicher Einrichtungen bei Nebentätigkeit		
119 73	Erstattung für Verbrauchsmittel <i>Vgl. Vermerk zu TG 73 (Ausgaben).</i>	A) 300,00 B) -,--	300,00
124 73	Erstattung für die Nutzung von Räumen und Einrichtungen	A) -,-- B) -,--	-,--
261 73	Erstattung für Personalausgaben	A) -,-- B) -,--	-,--
	Summe der Titelgruppe	A) 300,00 B) -,--	300,00
	91 Zuschüsse der DFG für Sonderforschungsbereiche <i>Vgl. Vermerk zu TG 91 (Ausgaben).</i>		
282 91	Zuschüsse für laufende Zwecke	A) 2.362.874,40 B) -,--	2.362.874,40
342 91	Zuschüsse für Investitionen	A) -,-- B) -,--	-,--
	Summe der Titelgruppe	A) 2.362.874,40 B) -,--	2.362.874,40
	92 Zuschüsse der DFG ohne Sonderforschungsbereiche <i>Vgl. Vermerk zu TG 92 (Ausgaben).</i>		
282 92	Zuschüsse für laufende Zwecke	A) 4.817.395,08 B) -,--	4.817.395,08
342 92	Zuweisungen für Investitionen	A) -,-- B) -,--	-,--
	Summe der Titelgruppe	A) 4.817.395,08 B) -,--	4.817.395,08
	93 Zuschüsse der Europäischen Union <i>Vgl. Vermerk zu TG 93 (Ausgaben).</i>		
272 93	Zuschüsse für laufende Zwecke	A) 1.403.098,30 B) -,--	1.403.098,30
346 93	Zuweisungen für Investitionen	A) -,-- B) -,--	-,--
	Summe der Titelgruppe	A) 1.403.098,30 B) -,--	1.403.098,30

Zentralrechnung 2016

15 23

A) Haushaltsbetrag B) Vorjahresrest	Gesamtsoll (Spalte 5A + 5B)	Gesamtist gegenüber dem Gesamtsoll		Titel
		mehr	weniger	
€	€	€	€	
5	6	7	8	9
A) 350.000,00 B) --,--	350.000,00		350.000,00	342 72
A) 6.000.000,00 B) --,--	6.000.000,00 Saldo	1.682.228,03 1.332.228,03	350.000,00	
A) 300,00 B) --,--	300,00			119 73
A) --,-- B) --,--	--,--			124 73
A) --,-- B) --,--	--,--			261 73
A) 300,00 B) --,--	300,00 Saldo	--,-- 0,00	--,--	
A) 2.300.000,00 B) --,--	2.300.000,00	62.874,40		282 91
A) 100.000,00 B) --,--	100.000,00		100.000,00	342 91
A) 2.400.000,00 B) --,--	2.400.000,00 Saldo	62.874,40	100.000,00 37.125,60	
A) 4.750.000,00 B) --,--	4.750.000,00	67.395,08		282 92
A) 50.000,00 B) --,--	50.000,00		50.000,00	342 92
A) 4.800.000,00 B) --,--	4.800.000,00 Saldo	67.395,08 17.395,08	50.000,00	
A) 2.200.000,00 B) --,--	2.200.000,00		796.901,70	272 93
A) --,-- B) --,--	--,--			346 93
A) 2.200.000,00 B) --,--	2.200.000,00 Saldo	--,--	796.901,70 796.901,70	

Zentralrechnung 2016

15 23 Universität Augsburg

Titel	Zweckbestimmung	A) Istergebnis B) verbliebener Rest €	Gesamtist (Spalte 3A + 3B) €
1	2	3	4
	94 Zuschüsse von Sonstigen für Stiftungsstellen <i>Vgl. Vermerk zu TG 94 (Ausgaben).</i>		
282 94	Zuschüsse für laufende Zwecke	A) 256.723,92 B) --,--	256.723,92
342 94	Zuschüsse für laufende Investitionen	A) --,-- B) --,--	--,--
	Summe der Titelgruppe	A) 256.723,92 B) --,--	256.723,92
	95 Zuschüsse der DFG für die Exzellenzinitiative <i>Vgl. Vermerk zu TG 95 (Ausgaben).</i>		
282 95	Zuschüsse für laufende Zwecke	A) 485.434,13 B) --,--	485.434,13
342 95	Zuschüsse für Investitionen	A) --,-- B) --,--	--,--
	Summe der Titelgruppe	A) 485.434,13 B) --,--	485.434,13
	Gesamteinnahmen	A) 25.691.193,82 B) --,--	25.691.193,82
	Ausgaben		
	Vgl. Vermerk bei Kap. 15 07 Ausgaben.		
	Personalausgaben		
422 01	Bezüge der planmäßigen Beamten und Richter	A) 9.373.483,76 B) --,--	9.373.483,76
422 02	Bezüge der Professoren	A) 14.831.669,88 B) --,--	14.831.669,88
422 12	Bezüge für Juniorprofessoren	A) --,-- B) --,--	--,--
422 13	Bezüge der wissenschaftlichen Assistenten, Oberassistenten, Oberingenieure, Akademischen Oberräte und Akademischen Räte auf Zeit	A) 2.315.635,64 B) --,--	2.315.635,64
422 31	Bezüge der abgeordneten Beamten und Richter	A) --,-- B) --,--	--,--
428 01	Entgelte der Arbeitnehmer	A) 17.134.383,96 B) --,--	17.134.383,96
428 07	Entgelte der Arbeitnehmer (Besetzung von Stellen für planmäßige Beamte oder Richter mit Arbeitnehmern [Arbeitnehmer-Budget])	A) 15.342.000,14 B) --,--	15.342.000,14

Zentralrechnung 2016

15 23

A) Haushaltsbetrag		Gesamtsoll (Spalte 5A + 5B) €	Gesamtist gegenüber dem Gesamtsoll		Titel
B) Vorjahresrest €			mehr €	weniger €	
5		6	7	8	9
A)	-,-				282 94
B)	-,-	-,-	256.723,92		
A)	-,-				342 94
B)	-,-	-,-			
A)	-,-		256.723,92	-,-	
B)	-,-	-,-	256.723,92		
A)	-,-				282 95
B)	-,-	-,-	485.434,13		
A)	-,-				342 95
B)	-,-	-,-			
A)	-,-		485.434,13	-,-	
B)	-,-	-,-	485.434,13		
A)	21.617.900,00				
B)	-,-	21.617.900,00	5.484.229,52	1.410.935,70	
		Saldo	4.073.293,82		
A)	14.808.200,00				422 01
B)	-,-	14.808.200,00		5.434.716,24	
A)	14.348.000,00				422 02
B)	-,-	14.348.000,00	483.669,88		
A)	-,-				422 12
B)	-,-	-,-			
A)	1.811.400,00				422 13
B)	-,-	1.811.400,00	504.235,64		
A)	35.900,00				422 31
B)	-,-	35.900,00		35.900,00	
A)	17.923.500,00				428 01
B)	-,-	17.923.500,00		789.116,04	
A)	14.750.300,00				428 07
B)	-,-	14.750.300,00	591.700,14		

Zentralrechnung 2016

15 23 Universität Augsburg

Titel	Zweckbestimmung	A) Istergebnis B) verbliebener Rest €	Gesamtist (Spalte 3A + 3B) €
1	2	3	4
428 12	Entgelte für sonstige Hilfsleistungen durch Arbeitnehmer (Arbeitsbeschaffungsmaßnahmen) <i>Die Ausgabebefugnis erhöht sich um Mehreinnahmen bei 235 12.</i>	A) -,-- B) -,--	-,--
428 41	Überstundenentgelte für Arbeitnehmer	A) 67.617,74 B) -,--	67.617,74
453 01	Trennungsgeld und Umzugskostenvergütungen	A) 39.288,57 B) 344.010,06	383.298,63
459 01	Prüfungsvergütungen	A) 19.368,11 B) -,--	19.368,11
Sächliche Verwaltungsausgaben			
511 01	Geschäftsbedarf, Bücher und Zeitschriften, Kommunikation sowie Geräte, Ausstattungs- und Ausrüstungsgegenstände, sonstige Gebrauchsgegenstände	A) 489.173,68 B) 843.607,81	1.332.781,49
514 01	Haltung von Dienstfahrzeugen	A) 36.265,79 B) -,--	36.265,79
514 11	Dienst- und Schutzkleidung	A) 5.711,09 B) -,--	5.711,09
517 01	Bewirtschaftung der Grundstücke, Gebäude und Räume <i>Kostenerstattungen Dritter sind von den Ausgaben abzusetzen.</i>	A) 2.520.656,46 B) -,--	2.520.656,46
517 05	Bewirtschaftung durch Heizung, Beleuchtung und elektrische Kraft <i>Kostenerstattungen Dritter sind von den Ausgaben abzusetzen.</i>	A) 3.914.396,72 B) -,--	3.914.396,72
518 01	Mieten und Pachten für Grundstücke, Gebäude und Räume	A) 99.186,15 B) -,--	99.186,15
518 11	Mieten und Pachten für Maschinen, Geräte und Fahrzeuge sowie für Software	A) -,-- B) -,--	-,--
518 18	Ausgaben für Leasing von Dienstfahrzeugen	A) 7.555,73 B) -,--	7.555,73
519 01	Unterhaltung der Grundstücke und baulichen Anlagen <i>Zu 519 01 und 701 01: Gegenseitig deckungsfähig sowie einseitig deckungsfähig zu Lasten der TG 76.</i>	A) 1.523.164,53 B) 337.083,00	1.860.247,53
527 01	Reisekostenvergütungen für Dienstreisen	A) 34.092,14 B) -,--	34.092,14
529 01	Zur Verfügung der Leitung der Universität für außergewöhnlichen Aufwand aus dienstlicher Veranlassung in besonderen Fällen	A) 7.600,00 B) -,--	7.600,00
531 11	Fachveröffentlichungen	A) 16.560,00 B) -,--	16.560,00

Zentralrechnung 2016

15 23

A) Haushaltsbetrag B) Vorjahresrest	Gesamtsoll (Spalte 5A + 5B)		Gesamtist gegenüber dem Gesamtsoll		Titel
	€	€	mehr €	weniger €	
5	6	7	8	9	
A) -,- B) -,-		-,-			428 12
A) 45.200,00 B) -,-	45.200,00	22.417,74			428 41
A) -,- B) 366.595,91	366.595,91	16.702,72			453 01
A) 19.200,00 B) -,-	19.200,00	168,11			459 01
A) 456.800,00 B) 764.280,83	1.221.080,83	111.700,66			511 01
A) 17.700,00 B) -,-	17.700,00	18.565,79			514 01
A) 3.700,00 B) -,-	3.700,00	2.011,09			514 11
A) 2.366.200,00 B) -,-	2.366.200,00	154.456,46			517 01
A) 4.060.800,00 B) -,-	4.060.800,00		146.403,28		517 05
A) 92.000,00 B) -,-	92.000,00	7.186,15			518 01
A) -,- B) -,-	-,-				518 11
A) 6.300,00 B) -,-	6.300,00	1.255,73			518 18
A) 971.300,00 B) 19.841,18	991.141,18	869.106,35			519 01
A) 35.800,00 B) -,-	35.800,00		1.707,86		527 01
A) 7.600,00 B) -,-	7.600,00				529 01
A) 18.400,00 B) -,-	18.400,00		1.840,00		531 11

Zentralrechnung 2016

15 23 Universität Augsburg

Titel	Zweckbestimmung	A) Istergebnis B) verbliebener Rest	Gesamtist (Spalte 3A + 3B)
1	2	€ 3	€ 4
533 02	Ausgaben für den allgemeinen Hochschulsport <i>Die Ausgabebefugnis erhöht oder vermindert sich um die Mehr- oder Mindereinnahme bei 119 11. Zu Lasten der Mittel dürfen unbefristet vier halbtags beschäftigte Hilfskräfte bezahlt werden. Vgl. Vermerk zu 15 28/533 02.</i>	A) 279.670,59 B) --,--	279.670,59
546 49	Vermischte Verwaltungsausgaben <i>Vgl. Vermerk bei 686 01.</i>	A) 26.914,62 B) --,--	26.914,62
Ausgaben für Zuweisungen und Zuschüsse mit Ausnahme für Investitionen			
686 01	Mitgliedsbeiträge <i>Einseitig deckungsfähig zu Lasten 546 49.</i>	A) 7.400,00 B) --,--	7.400,00
Baumaßnahmen			
701 01	Kleine Neu-, Um- und Erweiterungsbauten <i>Vgl. Vermerk bei 519 01.</i>	A) 8.977,54 B) --,--	8.977,54
702 01	Grundlegende Erneuerung und Sanierung von Kanal-, Schachtbau- und Abwasseranlagen <i>Aus dem Ansatz dürfen auch Ausgaben für bautechnische Untersuchungen in Vorbereitung von Sanierungsmaßnahmen geleistet werden.</i>	A) --,-- B) --,--	--,--
725 16	Erschließungsmaßnahmen auf dem Gelände der Universität Augsburg - Planung -	A) --,-- B) --,--	--,--
725 19	Ausbau und Sanierung des hochschulinternen Rechnernetzes mit Brandschutzmaßnahmen in den Gebäuden Universitätsstraße 2 und 10	A) 56.053,66 B) --,--	56.053,66
725 20	Sanierung der Zentralmensa der Universität Augsburg	A) 68.120,59 B) --,--	68.120,59
725 26	Brandschutzsanierung und energetische Sanierung der Zentralbibliothek - Planung -	A) --,-- B) --,--	--,--
725 30	Ausbau- und Sanierung des hochschulinternen Rechnernetzes (Gesamtbereich Universität Augsburg), 2. Bauabschnitt - Planung -	A) --,-- B) --,--	--,--
725 31	Gesamtplanung für die infrastrukturelle Weiterentwicklung des Campus auf Basis der vorliegenden städtebaulichen Masterplanung	A) --,-- B) --,--	--,--
725 32	Sanierung des Abwasserkanäle auf dem Gelände der Universität Augsburg - Planung -	A) --,-- B) --,--	--,--
726 10	Sanierung und Umbau Eichleitnerstr. 30, Augsburg, 2. Bauabschnitt - Planung -	A) 1.331.442,43 B) 1.000.000,00	2.331.442,43
726 11	Sanierung des Parkdecks an der Hannah-Arendt-Straße	A) 1.808.143,61 B) --,--	1.808.143,61
727 41	Neubau eines Gebäudes für Kunst und Musik	A) 77.637,28 B) --,--	77.637,28

Zentralrechnung 2016

15 23

A) Haushaltsbetrag B) Vorjahresrest	Gesamtsoll (Spalte 5A + 5B) €	Gesamtist gegenüber dem Gesamtsoll		Titel
		mehr €	weniger €	
5	6	7	8	9
A) 328.300,00 B) -,-	328.300,00		48.629,41	533 02
A) 26.100,00 B) -,-	26.100,00	814,62		546 49
A) 7.400,00 B) -,-	7.400,00			686 01
A) 593.800,00 B) -,-	593.800,00		584.822,46	701 01
A) -,- B) -,-	-,-			702 01
A) -,- B) -,-	-,-			725 16
A) -,- B) -,-	-,-	56.053,66		725 19
A) -,- B) -,-	-,-	68.120,59		725 20
A) -,- B) -,-	-,-			725 26
A) 200.000,00 B) -,-	200.000,00		200.000,00	725 30
A) -,- B) -,-	-,-			725 31
A) -,- B) -,-	-,-			725 32
A) 1.500.000,00 B) -,-	1.500.000,00	831.442,43		726 10
A) 1.500.000,00 B) -,-	1.500.000,00	308.143,61		726 11
A) 200.000,00 B) -,-	200.000,00		122.362,72	727 41

Zentralrechnung 2016

15 23 Universität Augsburg

Titel	Zweckbestimmung	A) Istergebnis B) verbliebener Rest €	Gesamtist (Spalte 3A + 3B) €
1	2	3	4
727 42	Erweiterungsbau für die Kunst	A) 1.341.644,26 B) 1.690.376,72	3.032.020,98
727 45	Errichtung eines Gebäudes zur Unterbringung der Finanzwirtschaftsinformatik und des Zentrums für Weiterbildung und Wissenstransfer	A) -,-- B) -,--	-,--
727 52	Errichtung eines Erweiterungsgebäudes für die juristische Fakultät - Planung - <i>Die Ausgabebefugnis erhöht sich um die Isteinnahmen bei 15 23/342 03.</i>	A) -,-- B) -,--	-,--
727 54	Neubau Angewandte Informatik	A) -,-- B) -,--	-,--
727 55	Errichtung eines Gebäudes für Materials Resource Management bei der Universität Augsburg	A) -,-- B) -,--	-,--
727 63	Sanierung und Umbau der staatseigenen Gebäude (F1 - F5), Eichleitnerstr. 30, Augsburg, Vorwegmaßnahme Fassadensanierung	A) -,-- B) -,--	-,--
Sonstige Sachinvestitionen			
811 01	Erwerb von Dienstfahrzeugen	A) 2.261,00 B) 41.239,00	43.500,00
812 01	Erwerb von beweglichen Sachen für die strukturelle Erneuerung in den natur- und ingenieurwissenschaftlichen Fächern im Zusammenhang mit der Besetzung von Lehrstühlen (Lehrstuhlerneuerungsprogramm) <i>Einseitig deckungsfähig zu Lasten der TG 76.</i>	A) 16.389,62 B) 250.000,00	266.389,62
Titelgruppen			
51 Ausgaben aus der Inanspruchnahme freier Stellengehälter			
<i>Rechnungsmäßiger Nachweis für Ausgaben aufgrund des Stellengehälter-Inanspruchnahmevermerks (vgl. Stellenplan des Hochschulkapitels).</i>			
429 51	Personalausgaben	A) 1.444.778,49 B) -,--	1.444.778,49
517 51	Bewirtschaftung der Grundstücke, Gebäude und Räume	A) -,-- B) -,--	-,--
519 51	Unterhaltung der Grundstücke und baulichen Anlagen	A) 58.211,76 B) -,--	58.211,76
547 51	Sächliche Verwaltungsausgaben	A) 2.494.825,95 B) -,--	2.494.825,95
812 51	Ausgaben für Investitionen	A) 468.507,65 B) -,--	468.507,65
Summe der Titelgruppe		A) 4.466.323,85 B) -,--	4.466.323,85

Zentralrechnung 2016

15 23

A) Haushaltsbetrag B) Vorjahresrest	Gesamtsoll (Spalte 5A + 5B) €	Gesamtist gegenüber dem Gesamtsoll		Titel
		mehr €	weniger €	
5	6	7	8	9
A) 1.800.000,00 B) 766.410,61	2.566.410,61	465.610,37		727 42
A) -,- B) -,-	-,-			727 45
A) -,- B) -,-	-,-			727 52
A) -,- B) -,-	-,-			727 54
A) -,- B) -,-	-,-			727 55
A) -,- B) -,-	-,-			727 63
A) 14.300,00 B) 29.200,00	43.500,00			811 01
A) -,- B) 266.389,62	266.389,62			812 01
A) -,- B) -,-	-,-	1.444.778,49		429 51
A) -,- B) -,-	-,-			517 51
A) -,- B) -,-	-,-	58.211,76		519 51
A) -,- B) -,-	-,-	2.494.825,95		547 51
A) -,- B) -,-	-,-	468.507,65		812 51
A) -,- B) -,-	-,-	4.466.323,85		
	Saldo	4.466.323,85	-,-	

Zentralrechnung 2016

15 23 Universität Augsburg

Titel	Zweckbestimmung	A) Istergebnis B) verbliebener Rest €	Gesamtist (Spalte 3A + 3B) €
1	2	3	4
	52 Ausgaben aus Zuschüssen des Bundes für das Professorinnenprogramm und das gemeinsame Programm des Bundes und der Länder für bessere Studienbedingungen und mehr Qualität in der Lehre <i>Titel der TG gegenseitig deckungsfähig und übertragbar. Die Ausgabebefugnis bemisst sich nach der Isteinnahme bei TG 52 (Einnahmen) und den Komplementärmitteln aus der einseitigen Deckungsfähigkeit zu Lasten der TG 73 (Ausgaben).</i>		
422 52	Bezüge der planmäßigen Beamten und Professoren	A) 50.227,20 B) -,--	50.227,20
428 52	Entgelte der Arbeitnehmer	A) 14.918,22 B) -,--	14.918,22
459 52	Sonstige Personalausgaben	A) 21.485,00 B) -,--	21.485,00
547 52	Sächliche Verwaltungsausgaben	A) -,-- B) 1.277,93	1.277,93
812 52	Erwerb von Geräten, Ausstattungs- und Ausrüstungsgegenständen	A) -,-- B) -,--	-,--
	Summe der Titelgruppe	A) 86.630,42 B) 1.277,93	87.908,35
	71 Förderung der Wissenschaft aus sonstigen Zuweisungen vom Bund <i>Titel der TG gegenseitig deckungsfähig und übertragbar. Die Ausgabebefugnis erhöht oder vermindert sich um die Mehr- oder Mindereinnahme bei TG 71 (Einnahmen).</i>		
428 71	Entgelte der Arbeitnehmer	A) 4.160.919,17 B) -,--	4.160.919,17
459 71	Sonstige Personalausgaben	A) 202.423,28 B) -,--	202.423,28
547 71	Sächliche Verwaltungsausgaben	A) 634.375,86 B) 348.751,61	983.127,47
812 71	Erwerb von Geräten, Ausstattungs- und Ausrüstungsgegenständen im Inland	A) 146.780,34 B) -,--	146.780,34
	Summe der Titelgruppe	A) 5.144.498,65 B) 348.751,61	5.493.250,26
	72 Ausgaben aus Zuschüssen von Sonstigen <i>Titel der TG gegenseitig deckungsfähig und übertragbar. Die Ausgabebefugnis erhöht oder vermindert sich um die Mehr- oder Mindereinnahme bei TG 72 (Einnahmen). Zu Lasten der Mittel dürfen unbefristet drei Arbeitnehmer beim Anwendungszentrum Material und Umweltforschung (AMU) beschäftigt werden.</i>		
428 72	Entgelte der Arbeitnehmer	A) 1.970.243,06 B) -,--	1.970.243,06

Zentralrechnung 2016

15 23

A) Haushaltsbetrag B) Vorjahresrest	€	Gesamtsoll (Spalte 5A + 5B) €	Gesamtist gegenüber dem Gesamtsoll		Titel
			€	€	
	5	6	7	8	9
A)	-,-				422 52
B)	-,-	-,-	50.227,20		
A)	-,-				428 52
B)	-,-	-,-	14.918,22		
A)	-,-				459 52
B)	-,-	-,-	21.485,00		
A)	-,-				547 52
B)	26.936,71	26.936,71		25.658,78	
A)	-,-				812 52
B)	-,-	-,-			
A)	-,-				
B)	26.936,71	26.936,71	86.630,42	25.658,78	
		Saldo	60.971,64		
A)	2.500.000,00				428 71
B)	-,-	2.500.000,00	1.660.919,17		
A)	-,-				459 71
B)	-,-	-,-	202.423,28		
A)	450.000,00				547 71
B)	169.654,27	619.654,27	363.473,20		
A)	50.000,00				812 71
B)	-,-	50.000,00	96.780,34		
A)	3.000.000,00				
B)	169.654,27	3.169.654,27	2.323.595,99	-,-	
		Saldo	2.323.595,99		
A)	3.570.000,00				428 72
B)	-,-	3.570.000,00		1.599.756,94	

Zentralrechnung 2016

15 23 Universität Augsburg

Titel	Zweckbestimmung	A) Istergebnis B) verbliebener Rest €	Gesamtist (Spalte 3A + 3B) €
1	2	3	4
429 72	Forschungs- und Lehrzulage	A) 69.716,02 B) --,--	69.716,02
459 72	Sonstige Personalausgaben	A) 828.038,04 B) --,--	828.038,04
547 72	Sächliche Verwaltungsausgaben	A) 3.217.818,16 B) 12.989.109,87	16.206.928,03
811 72	Erwerb von Dienstfahrzeugen	A) --,-- B) --,--	--,--
812 72	Erwerb von Geräten, Ausstattungs- und Ausrüstungsgegenständen im Inland	A) 343.871,95 B) --,--	343.871,95
Summe der Titelgruppe		A) 6.429.687,23 B) 12.989.109,87	19.418.797,10
73 Lehre und Forschung			
<p><i>Hieraus dürfen Reisekostenvergütungen und -beihilfen, die zur Durchführung von Forschungsvorhaben unmittelbar erforderlich sind, die notwendigen Ausgaben zur Pflege internationaler Beziehungen sowie Ausgaben zur Förderung der kulturellen und musischen Belange gemäß Art. 2 Abs. 3 S. 5 BayHSchG bestritten werden.</i></p> <p><i>Aus den Mitteln dürfen die für das Studium notwendigen Verbrauchsmittel an Studierende unentgeltlich abgegeben werden.</i></p> <p><i>Die TG 73, 74, 76, 80 und 99 sind gegenseitig deckungsfähig. Titel der TG gegenseitig deckungsfähig und übertragbar. Die Ausgabebefugnis erhöht oder vermindert sich um die Mehr- oder Mindereinnahme bei 111 02, 119 02 und 124 02; sie erhöht oder vermindert sich um 66 2/3 v.H. der Mehr- oder Mindereinnahme bei 119 73. Sie erhöht sich um die Isteinnahme bei 132 01.</i></p> <p><i>Vgl. Vermerke bei 15 06/162 01 sowie zu 15 23/52 (Ausgaben) und zu 15 28/73.</i></p>			
427 73	Lehrvergütungen, Lehrauftragsvergütungen und Ausgleichsvergütungen	A) 413.572,41 B) --,--	413.572,41
428 73	Vergütungen für sonstige Hilfsleistungen durch Arbeitnehmer	A) 1.794.948,68 B) --,--	1.794.948,68
429 73	Für Gastprofessoren, Gastwissenschaftler, Gastvorträge und zur Einstellung von Vertretern für unerwartet ausscheidende oder aus sonstigen Gründen an der Ausübung ihrer Dienstobliegenheiten verhinderte Hochschullehrer	A) 195.921,75 B) --,--	195.921,75
511 73	Geschäftsbedarf und Kommunikation sowie Geräte, Ausstattungs- und Ausrüstungsgegenstände, sonstige Gebrauchsgegenstände	A) 908.033,62 B) --,--	908.033,62
523 73	Wissenschaftliches Schrifttum <i>Ausgaben für Studentensliteratur sind bei 525 73 rechnungsmäßig nachzuweisen.</i>	A) 2.024.714,55 B) --,--	2.024.714,55
525 73	Studentensliteratur	A) --,-- B) --,--	--,--
547 73	Sonstiger Sachaufwand	A) 1.165.987,72 B) 8.953.030,88	10.119.018,60

Zentralrechnung 2016

15 23

A) Haushaltsbetrag B) Vorjahresrest	Gesamtsoll (Spalte 5A + 5B) €	Gesamtist gegenüber dem Gesamtsoll		Titel
		mehr €	weniger €	
5	6	7	8	9
A) -,- B) -,-	-,-	69.716,02		429 72
A) 80.000,00 B) -,-	80.000,00	748.038,04		459 72
A) 2.000.000,00 B) 12.086.569,07	14.086.569,07	2.120.358,96		547 72
A) -,- B) -,-	-,-			811 72
A) 350.000,00 B) -,-	350.000,00		6.128,05	812 72
A) 6.000.000,00 B) 12.086.569,07	18.086.569,07	2.938.113,02	1.605.884,99	
	Saldo	1.332.228,03		
A) 253.500,00 B) -,-	253.500,00	160.072,41		427 73
A) 1.636.400,00 B) -,-	1.636.400,00	158.548,68		428 73
A) 34.600,00 B) -,-	34.600,00	161.321,75		429 73
A) 110.700,00 B) -,-	110.700,00	797.333,62		511 73
A) 1.999.400,00 B) -,-	1.999.400,00	25.314,55		523 73
A) -,- B) -,-	-,-			525 73
A) 2.195.800,00 B) 9.781.427,77	11.977.227,77		1.858.209,17	547 73

Zentralrechnung 2016

15 23 Universität Augsburg

Titel	Zweckbestimmung	A) Istergebnis B) verbliebener Rest €	Gesamtist (Spalte 3A + 3B) €
1	2	3	4
812 73	Erwerb von Geräten, Ausstattungs- und Ausrüstungsgegenständen im Inland	A) 850.825,43 B) --,--	850.825,43
Summe der Titelgruppe		A) 7.354.004,16 B) 8.953.030,88	16.307.035,04
74 Forschungsverbund für Elektronische Korrelation und Magnetismus in der Mathematisch-Naturwissenschaftlichen Fakultät <i>Titel der TG gegenseitig deckungsfähig und übertragbar. Vgl. Vermerk bei TG 73.</i>			
422 74	Bezüge von Professoren und Beamten	A) --,-- B) --,--	--,--
428 74	Entgelte der Arbeitnehmer	A) 38.417,67 B) --,--	38.417,67
459 74	Sonstige Personalausgaben	A) 46.470,19 B) --,--	46.470,19
547 74	Sächliche Verwaltungsausgaben	A) 296.722,46 B) 1.520.407,60	1.817.130,06
812 74	Erwerb von Geräten, Ausstattungs- und Ausrüstungsgegenständen im Inland	A) 149.589,30 B) --,--	149.589,30
Summe der Titelgruppe		A) 531.199,62 B) 1.520.407,60	2.051.607,22
75 Erstmalige Einrichtung und Ausstattung von Hochschulräumen, die durch Neu-, Um- oder Erweiterungsbauten gewonnen werden <i>Die Ausgabebefugnis erhöht sich um die Isteinnahme bei 331 08. Vgl. Vermerk zu 15 28/75.</i>			
812 75	Erwerb von Geräten, Ausstattungs- und Ausrüstungsgegenständen im Inland	A) 56.296,04 B) 302.891,86	359.187,90
Summe der Titelgruppe		A) 56.296,04 B) 302.891,86	359.187,90
76 Einrichtung und Ausstattung neuer, sowie Ergänzung der Einrichtung und Ausstattung bestehender Hochschuleinrichtungen <i>Die Ausgabebefugnis erhöht sich um die Isteinnahme bei 331 04 und 331 07. Vgl. Vermerk zu 519 01, 812 01, TG 73 und zu Kap. 15 28/75.</i>			
812 76	Erwerb von Geräten, Ausstattungs- und Ausrüstungsgegenständen im Inland	A) 400.000,00 B) 1.662.819,98	2.062.819,98
Summe der Titelgruppe		A) 400.000,00 B) 1.662.819,98	2.062.819,98

Zentralrechnung 2016

15 23

A) Haushaltsbetrag B) Vorjahresrest	Gesamtsoll (Spalte 5A + 5B) €	Gesamtist gegenüber dem Gesamtsoll		Titel
		€ mehr	€ weniger	
5	6	7	8	9
A) 77.200,00 B) -,-	77.200,00	773.625,43		812 73
A) 6.307.600,00 B) 9.781.427,77	16.089.027,77 Saldo	2.076.216,44 218.007,27	1.858.209,17	
A) -,- B) -,-	-,-			422 74
A) 324.900,00 B) -,-	324.900,00		286.482,33	428 74
A) -,- B) -,-	-,-	46.470,19		459 74
A) 161.300,00 B) 1.392.537,22	1.553.837,22	263.292,84		547 74
A) 210.000,00 B) -,-	210.000,00		60.410,70	812 74
A) 696.200,00 B) 1.392.537,22	2.088.737,22 Saldo	309.763,03	346.893,03 37.130,00	
A) -,- B) 359.187,90	359.187,90			812 75
A) -,- B) 359.187,90	359.187,90 Saldo	-,- 0,00	-,-	
A) 463.900,00 B) 1.537.024,20	2.000.924,20	61.895,78		812 76
A) 463.900,00 B) 1.537.024,20	2.000.924,20 Saldo	61.895,78 61.895,78	-,-	

Zentralrechnung 2016

15 23 Universität Augsburg

Titel	Zweckbestimmung	A) Istergebnis B) verbliebener Rest €	Gesamtist (Spalte 3A + 3B) €
1	2	3	4
	77 Betriebsausgaben der Fachbereiche, Laboratorien usw. <i>Titel der TG gegenseitig deckungsfähig und übertragbar. Die Ausgabebefugnis erhöht oder vermindert sich um die Mehr- oder Mindereinnahme bei 129 01.</i>		
428 77	Entgelte der Arbeitnehmer	A) 297.299,57 B) -,-	297.299,57
459 77	Sonstige Personalausgaben	A) 49.368,33 B) -,-	49.368,33
547 77	Sächliche Verwaltungsausgaben	A) 52.025,23 B) 340.864,91	392.890,14
812 77	Erwerb von Geräten, Ausstattungs- und Ausrüstungsgegenständen im Inland	A) -,- B) -,-	-,-
	Summe der Titelgruppe	A) 398.693,13 B) 340.864,91	739.558,04
	79 Zentrum für Musik und Musikpädagogikzentrum <i>Titel der TG gegenseitig deckungsfähig und übertragbar.</i>		
429 79	Personalausgaben	A) 118.496,56 B) -,-	118.496,56
459 79	Sonstige Personalausgaben	A) 421.946,18 B) -,-	421.946,18
547 79	Sächliche Verwaltungsausgaben	A) 57.860,76 B) 292.950,11	350.810,87
812 79	Erwerb von Geräten, Ausstattungs- und Ausrüstungsgegenständen	A) 6.656,00 B) -,-	6.656,00
	Summe der Titelgruppe	A) 604.959,50 B) 292.950,11	897.909,61
	80 Ausgaben für die Weiterbildung <i>Titel der TG gegenseitig deckungsfähig und übertragbar. Die Ausgabebefugnis erhöht oder vermindert sich um die Mehr- oder Mindereinnahme bei 111 05. Zu Lasten der Mittel dürfen unbefristet fünf Arbeitnehmer beim Zentrum für Weiterbildung und Wissenstransfer beschäftigt werden. Vgl. Vermerk zu TG 73 (Ausgaben).</i>		
428 80	Entgelte der Arbeitnehmer und Vergütungen der Hilfskräfte	A) 527.178,81 B) -,-	527.178,81
459 80	Sonstige Personalausgaben	A) 671.274,14 B) -,-	671.274,14
547 80	Sächliche Verwaltungsausgaben	A) 797.851,13 B) 3.563.888,06	4.361.739,19

Zentralrechnung 2016

15 23

A) Haushaltsbetrag		Gesamtsoll (Spalte 5A + 5B) €	Gesamtist gegenüber dem Gesamtsoll		Titel
B) Vorjahresrest €			mehr €	weniger €	
5		6	7	8	9
A)	250.000,00	250.000,00	47.299,57		428 77
B)	-,--				
A)	10.000,00	10.000,00	39.368,33		459 77
B)	-,--				
A)	220.000,00	368.812,36	24.077,78		547 77
B)	148.812,36				
A)	20.000,00	20.000,00		20.000,00	812 77
B)	-,--				
A)	500.000,00	648.812,36 Saldo	110.745,68	20.000,00	
B)	148.812,36		90.745,68		
A)	40.000,00	40.000,00	78.496,56		429 79
B)	-,--				
A)	396.000,00	396.000,00	25.946,18		459 79
B)	-,--				
A)	215.900,00	414.559,61		63.748,74	547 79
B)	198.659,61				
A)	76.600,00	76.600,00		69.944,00	812 79
B)	-,--				
A)	728.500,00	927.159,61 Saldo	104.442,74	133.692,74	
B)	198.659,61				
A)	500.000,00	500.000,00	27.178,81		428 80
B)	-,--				
A)	400.000,00	400.000,00	271.274,14		459 80
B)	-,--				
A)	1.200.000,00	4.266.652,46	95.086,73		547 80
B)	3.066.652,46				

Zentralrechnung 2016

15 23 Universität Augsburg

Titel	Zweckbestimmung	A) Istergebnis B) verbliebener Rest €	Gesamtist (Spalte 3A + 3B) €
1	2	3	4
812 80	Erwerb von Geräten, Ausstattungs- und Ausrüstungsgegenständen	A) -,-- B) -,--	-,--
	Summe der Titelgruppe	A) 1.996.304,08 B) 3.563.888,06	5.560.192,14
	81 Ausgaben zur Durchführung von Forschungs- und Entwicklungsaufträgen staatlicher Dienststellen außerhalb des Hochschulbereichs <i>Titel der TG gegenseitig deckungsfähig und übertragbar. Die Ausgabebefugnis bemisst sich nach den aus anderen Kapiteln und Einzelplänen bereitgestellten Mitteln.</i>		
428 81	Entgelte der Arbeitnehmer	A) 546.213,05 B) -,--	546.213,05
459 81	Sonstige Personalausgaben	A) 42.960,04 B) -,--	42.960,04
514 81	Haltung von Dienstfahrzeugen	A) -,-- B) -,--	-,--
547 81	Sächliche Verwaltungsausgaben	A) 462.167,35 B) -,--	462.167,35
701 81	Kleine Neu-, Um- und Erweiterungsbauten	A) -,-- B) -,--	-,--
811 81	Erwerb von Dienstfahrzeugen	A) -,-- B) -,--	-,--
812 81	Erwerb von Geräten, Ausstattungs- und Ausrüstungsgegenständen im Inland	A) -,-- B) -,--	-,--
	Summe der Titelgruppe	A) 1.051.340,44 B) -,--	1.051.340,44
	91 Ausgaben für Sonderforschungsbereiche <i>Titel der TG gegenseitig deckungsfähig und übertragbar. Die Ausgabebefugnis erhöht oder vermindert sich um die Mehr- oder Mindereinnahme bei TG 91 (Einnahmen).</i>		
428 91	Entgelte der Arbeitnehmer	A) 793.449,59 B) -,--	793.449,59
459 91	Sonstige Personalausgaben	A) 2.761,68 B) -,--	2.761,68
547 91	Sächliche Verwaltungsausgaben	A) 1.414.583,37 B) 1.625.609,27	3.040.192,64
812 91	Erwerb von Geräten, Ausstattungs- und Ausrüstungsgegenständen im Ausland	A) 52.488,39 B) -,--	52.488,39
	Summe der Titelgruppe	A) 2.263.283,03 B) 1.625.609,27	3.888.892,30

Zentralrechnung 2016

15 23

A) Haushaltsbetrag B) Vorjahresrest	Gesamtsoll (Spalte 5A + 5B) €	Gesamtist gegenüber dem Gesamtsoll		Titel
		mehr €	weniger €	
5	6	7	8	9
A) 100.000,00 B) --,--	100.000,00		100.000,00	812 80
A) 2.200.000,00 B) 3.066.652,46	5.266.652,46 Saldo	393.539,68 293.539,68	100.000,00	
A) --,-- B) --,--	--,--	546.213,05		428 81
A) --,-- B) --,--	--,--	42.960,04		459 81
A) --,-- B) --,--	--,--			514 81
A) --,-- B) --,--	--,--	462.167,35		547 81
A) --,-- B) --,--	--,--			701 81
A) --,-- B) --,--	--,--			811 81
A) --,-- B) --,--	--,--			812 81
A) --,-- B) --,--	--,-- Saldo	1.051.340,44 1.051.340,44	--,--	
A) 700.000,00 B) --,--	700.000,00	93.449,59		428 91
A) 30.000,00 B) --,--	30.000,00		27.238,32	459 91
A) 1.570.000,00 B) 1.526.017,90	3.096.017,90		55.825,26	547 91
A) 100.000,00 B) --,--	100.000,00		47.511,61	812 91
A) 2.400.000,00 B) 1.526.017,90	3.926.017,90 Saldo	93.449,59	130.575,19 37.125,60	

Zentralrechnung 2016

15 23 Universität Augsburg

Titel	Zweckbestimmung	A) Istergebnis B) verbliebener Rest	Gesamtist (Spalte 3A + 3B)
1	2	€ 3	€ 4
	92 Ausgaben aus Zuschüssen der DFG ohne Sonderforschungsbereiche <i>Titel der TG gegenseitig deckungsfähig und übertragbar. Die Ausgabebefugnis erhöht oder vermindert sich um die Mehr- oder Mindereinnahme bei TG 92 (Einnahmen).</i>		
422 92	Bezüge der planmäßigen Beamten und Professoren	A) 80.936,60 B) --,--	80.936,60
428 92	Entgelte der Arbeitnehmer	A) 2.995.556,43 B) --,--	2.995.556,43
459 92	Sonstige Personalausgaben	A) 237.935,30 B) --,--	237.935,30
547 92	Sächliche Verwaltungsausgaben	A) 513.877,60 B) 4.109.814,28	4.623.691,88
812 92	Erwerb von Geräten, Ausstattungs- und Ausrüstungsgegenständen im Inland	A) 412.048,15 B) --,--	412.048,15
	Summe der Titelgruppe	A) 4.240.354,08 B) 4.109.814,28	8.350.168,36
	93 Ausgaben aus Zuschüssen der Europäischen Union <i>Titel der TG gegenseitig deckungsfähig und übertragbar. Die Ausgabebefugnis erhöht oder vermindert sich um die Mehr- oder Mindereinnahme bei TG 93 (Einnahmen).</i>		
428 93	Entgelte der Arbeitnehmer	A) 967.744,23 B) --,--	967.744,23
459 93	Sonstige Personalausgaben	A) 62.030,67 B) --,--	62.030,67
514 93	Haltung von Dienstfahrzeugen	A) --,-- B) --,--	--,--
547 93	Sächliche Verwaltungsausgaben	A) 797.116,93 B) 1.823.155,19	2.620.272,12
812 93	Erwerb von Geräten, Ausstattungs- und Ausrüstungsgegenständen im Inland	A) --,-- B) --,--	--,--
	Summe der Titelgruppe	A) 1.826.891,83 B) 1.823.155,19	3.650.047,02
	94 Ausgaben aus Zuschüssen von Sonstigen für Stiftungsstellen <i>Titel der TG gegenseitig deckungsfähig und übertragbar. Die Ausgabebefugnis bemisst sich nach der Isteinnahme bei TG 94 (Einnahmen).</i>		
422 94	Bezüge der planmäßigen Beamten und Professoren	A) 128.673,44 B) 51.516,63	180.190,07
428 94	Entgelte der Arbeitnehmer	A) 75.326,06 B) --,--	75.326,06

Zentralrechnung 2016

15 23

A) Haushaltsbetrag B) Vorjahresrest	Gesamt €	Gesamtist gegenüber dem Gesamtsoll		Titel
		(Spalte 5A + 5B) €	mehr €	
5	6	7	8	9
A) -,- B) -,-				422 92
A) 3.600.000,00 B) -,-	3.600.000,00	80.936,60		428 92
A) 300.000,00 B) -,-	300.000,00		604.443,57	459 92
A) 850.000,00 B) 3.532.773,28	4.382.773,28	240.918,60		547 92
A) 50.000,00 B) -,-	50.000,00	362.048,15		812 92
A) 4.800.000,00 B) 3.532.773,28	8.332.773,28	683.903,35	666.508,27	
	Saldo	17.395,08		
A) 950.000,00 B) -,-	950.000,00	17.744,23		428 93
A) -,- B) -,-	-,-	62.030,67		459 93
A) -,- B) -,-	-,-			514 93
A) 1.250.000,00 B) 2.246.948,72	3.496.948,72		876.676,60	547 93
A) -,- B) -,-	-,-			812 93
A) 2.200.000,00 B) 2.246.948,72	4.446.948,72	79.774,90	876.676,60	
	Saldo		796.901,70	
A) -,- B) 190,92	190,92	179.999,15		422 94
A) -,- B) -,-	-,-	75.326,06		428 94

Zentralrechnung 2016

15 23 Universität Augsburg

Titel	Zweckbestimmung	A) Istergebnis B) verbliebener Rest €	Gesamtist (Spalte 3A + 3B) €
1	2	3	4
429 94	Forschungs- und Lehrzulage	A) -,-- B) -,--	-,--
459 94	Sonstige Personalausgaben	A) 1.391,78 B) -,--	1.391,78
547 94	Sächliche Verwaltungsausgaben	A) 6,93 B) -,--	6,93
701 94	Kleine Neu-, Um- und Erweiterungsbauten	A) -,-- B) -,--	-,--
812 94	Erwerb von Geräten, Ausstattungs- und Ausrüstungsgegenständen	A) -,-- B) -,--	-,--
Summe der Titelgruppe		A) 205.398,21 B) 51.516,63	256.914,84
95 Ausgaben aus Zuschüssen der DFG für die Exzellenzinitiative			
<i>Titel der TG gegenseitig deckungsfähig und übertragbar. Die Ausgabebefugnis bemisst sich nach der Isteinnahme bei TG 95 (Einnahmen).</i>			
422 95	Bezüge der planmäßigen Beamten und Professoren	A) 85.946,37 B) -,--	85.946,37
428 95	Entgelte der Arbeitnehmer	A) 155.614,23 B) -,--	155.614,23
459 95	Sonstige Personalausgaben	A) -,-- B) -,--	-,--
547 95	Sächliche Verwaltungsausgaben	A) 31.293,81 B) 473.576,47	504.870,28
681 95	Stipendien	A) -,-- B) -,--	-,--
701 95	Kleine Neu-, Um- und Erweiterungsbauten	A) -,-- B) -,--	-,--
812 95	Erwerb von Geräten, Ausstattungs- und Ausrüstungsgegenständen	A) 35.885,94 B) -,--	35.885,94
Summe der Titelgruppe		A) 308.740,35 B) 473.576,47	782.316,82
96 Ausgaben zur Verbesserung der Studienbedingungen			
<i>Titel der TG gegenseitig deckungsfähig und übertragbar. Die Ausgabebefugnis erhöht oder vermindert sich um die Mehr- oder Mindereinnahme bei TG 96 (Einnahmen).</i>			
422 96	Bezüge der planmäßigen Beamten und Professoren	A) 292.817,47 B) -,--	292.817,47
428 96	Entgelte der Arbeitnehmer	A) 2.449.492,73 B) -,--	2.449.492,73
459 96	Sonstige Personalausgaben	A) 5.052.379,79 B) -,--	5.052.379,79

Zentralrechnung 2016

15 23

A) Haushaltsbetrag		Gesamtsoll (Spalte 5A + 5B) €	Gesamtist gegenüber dem Gesamtsoll		Titel
B) Vorjahresrest €			mehr €	weniger €	
5		6	7	8	9
A)	-,-				429 94
B)	-,-	-,-			
A)	-,-				459 94
B)	-,-	-,-	1.391,78		
A)	-,-				547 94
B)	-,-	-,-	6,93		
A)	-,-				701 94
B)	-,-	-,-			
A)	-,-				812 94
B)	-,-	-,-			
A)	-,-				
B)	190,92	190,92	256.723,92	-,-	
		Saldo	256.723,92		
A)	-,-				422 95
B)	-,-	-,-	85.946,37		
A)	-,-				428 95
B)	-,-	-,-	155.614,23		
A)	-,-				459 95
B)	-,-	-,-			
A)	-,-				547 95
B)	296.882,69	296.882,69	207.987,59		
A)	-,-				681 95
B)	-,-	-,-			
A)	-,-				701 95
B)	-,-	-,-			
A)	-,-				812 95
B)	-,-	-,-	35.885,94		
A)	-,-				
B)	296.882,69	296.882,69	485.434,13	-,-	
		Saldo	485.434,13		
A)	-,-				422 96
B)	-,-	-,-	292.817,47		
A)	-,-				428 96
B)	-,-	-,-	2.449.492,73		
A)	-,-				459 96
B)	-,-	-,-	5.052.379,79		

Zentralrechnung 2016

15 23 Universität Augsburg

Titel	Zweckbestimmung	A) Istergebnis B) verbliebener Rest €	Gesamtist (Spalte 3A + 3B) €
1	2	3	4
547 96	Sächliche Verwaltungsausgaben	A) 1.228.225,30 B) 4.004.339,15	5.232.564,45
701 96	Kleine Neu-, Um- und Erweiterungsbauten	A) 5.040,65 B) --,--	5.040,65
812 96	Erwerb von Geräten, Ausstattungs- und Ausrüstungsgegenständen	A) 216.523,95 B) --,--	216.523,95
Summe der Titelgruppe		A) 9.244.479,89 B) 4.004.339,15	13.248.819,04
99 Kosten der Datenverarbeitung <i>Titel der TG gegenseitig deckungsfähig und übertragbar. Vgl. Vermerk zu TG 73 (Ausgaben).</i>			
428 99	Entgelte für sonstige Hilfsleistungen durch Arbeitnehmer	A) 88.135,02 B) --,--	88.135,02
511 99	Ausstattungs- und Ausrüstungsgegenstände, Kommunikation, Bücher und Zeitschriften sowie sonstige Gebrauchsgegenstände und Nebenkosten	A) 194.203,93 B) --,--	194.203,93
547 99	Sonstige sächliche Verwaltungsausgaben	A) 19.780,05 B) 812.038,29	831.818,34
815 99	Erwerb von elektronischen Datenverarbeitungsanlagen, Ausstattungs- und Ausrüstungsgegenständen sowie von Software	A) 518.593,75 B) --,--	518.593,75
Summe der Titelgruppe		A) 820.712,75 B) 812.038,29	1.632.751,04
Gesamtausgaben		A) 120.232.262,55 B) 47.382.358,68	167.614.621,23

Zentralrechnung 2016

15 23

A) Haushaltsbetrag B) Vorjahresrest	Gesamtsoll (Spalte 5A + 5B) €	Gesamtist gegenüber dem Gesamtsoll		Titel
		mehr €	weniger €	
5	6	7	8	9
A) -,- B) 3.158.719,04	3.158.719,04	2.073.845,41		547 96
A) -,- B) -,-	-,-	5.040,65		701 96
A) -,- B) -,-	-,-	216.523,95		812 96
A) -,- B) 3.158.719,04	3.158.719,04	10.090.100,00	-,-	
	Saldo	10.090.100,00		
A) 23.100,00 B) -,-	23.100,00	65.035,02		428 99
A) 108.300,00 B) -,-	108.300,00	85.903,93		511 99
A) 57.600,00 B) 962.394,19	1.019.994,19		188.175,85	547 99
A) 192.600,00 B) -,-	192.600,00	325.993,75		815 99
A) 381.600,00 B) 962.394,19	1.343.994,19	476.932,70	188.175,85	
	Saldo	288.756,85		
A) 107.626.000,00 B) 42.704.106,46	150.330.106,46	30.602.287,40	13.317.772,63	
	Saldo	17.284.514,77		

Zentralrechnung 2016

15 23 Universität Augsburg

Titel	Zweckbestimmung	A) Istergebnis B) verbliebener Rest €	Gesamtist (Spalte 3A + 3B) €
1	2	3	4
	Abschluss		
	Verwaltungseinnahmen, Einnahmen aus Schuldendienst u. dgl.	A) 3.637.621,88 B) --,--	3.637.621,88
	Einnahmen aus Zuweisungen und Zuschüssen mit Ausnahme für Investitionen	A) 22.053.571,94 B) --,--	22.053.571,94
	Einnahmen aus Schuldenaufnahmen, aus Zuweisungen und Zuschüssen für Investitionen, besondere Finanzierungseinnahmen	A) --,-- B) --,--	--,--
	Gesamteinnahmen	A) 25.691.193,82 B) --,--	25.691.193,82
	Personalausgaben	A) 86.520.455,05 B) 395.526,69	86.915.981,74
	Sächliche Verwaltungsausgaben	A) 25.330.629,97 B) 42.039.504,43	67.370.134,40
	Ausgaben für Zuweisungen und Zuschüsse mit Ausnahme für Investitionen	A) 7.400,00 B) --,--	7.400,00
	Baumaßnahmen	A) 4.697.060,02 B) 2.690.376,72	7.387.436,74
	Sonstige Sachinvestitionen	A) 3.676.717,51 B) 2.256.950,84	5.933.668,35
	Gesamtausgaben	A) 120.232.262,55 B) 47.382.358,68	167.614.621,23
	- Zuschuss / + Überschuss	A) -94.541.068,73 B) -47.382.358,68	-141.923.427,41

Zentralrechnung 2016

15 23

A) Haushaltsbetrag		Gesamtsoll (Spalte 5A + 5B) €	Gesamtist gegenüber dem Gesamtsoll		Titel
B) Vorjahresrest €			mehr €	weniger €	
5		6	7	8	9
A)	3.217.900,00	3.217.900,00	483.755,88	64.034,00	
B)	-,--				
A)	17.850.000,00	17.850.000,00	5.000.473,64	796.901,70	
B)	-,--				
A)	550.000,00	550.000,00	-,--	550.000,00	
B)	-,--				
A)	21.617.900,00	21.617.900,00	5.484.229,52	1.410.935,70	
B)	-,--		Saldo 4.073.293,82		
A)	79.340.200,00	79.706.986,83	16.048.713,05	8.839.718,14	
B)	366.786,83				
A)	20.780.000,00	60.159.107,30	10.477.902,05	3.266.874,95	
B)	39.379.107,30				
A)	7.400,00	7.400,00	-,--	-,--	
B)	-,--				
A)	5.793.800,00	6.560.210,61	1.734.411,31	907.185,18	
B)	766.410,61				
A)	1.704.600,00	3.896.401,72	2.341.260,99	303.994,36	
B)	2.191.801,72				
A)	107.626.000,00	150.330.106,46	30.602.287,40	13.317.772,63	
B)	42.704.106,46		Saldo 17.284.514,77		
A)	-86.008.100,00	-128.712.206,46	-25.118.057,88	-11.906.836,93	
B)	-42.704.106,46		Saldo -13.211.220,95		

Zentralrechnung 2016

15 24 Universität Bayreuth

Titel	Zweckbestimmung	A) Istergebnis B) verbliebener Rest €	Gesamtist (Spalte 3A + 3B) €
1	2	3	4
	Einnahmen		
	Vgl. Vermerk bei Kap. 15 07 Einnahmen.		
	Verwaltungseinnahmen, Einnahmen aus Schuldendienst u. dgl.		
111 01	Gebühren, Beiträge, tarifliche und gebührenartige Entgelte	A) 50.872,77 B) --,--	50.872,77
111 02	Gebühren und Auslagen für Hochschulzwecke <i>Vgl. Vermerk zu TG 73 (Ausgaben).</i>	A) 13.648,45 B) --,--	13.648,45
111 05	Einnahmen für die Weiterbildung <i>Vgl. Vermerk zu TG 80 (Ausgaben).</i>	A) 1.448.684,07 B) --,--	1.448.684,07
119 01	Einnahmen aus Veröffentlichungen	A) --,-- B) --,--	--,--
119 02	Erlöse aus dem Verkauf von Gegenständen aus Beständen der Lehre und Forschung <i>Vgl. Vermerk zu TG 73 (Ausgaben).</i>	A) 9.204,55 B) --,--	9.204,55
119 11	Einnahmen aus der Teilnahme am allgemeinen Hochschulsport <i>Zurück zu zahlende Entgelte sind durch Rotabsetzung beim Einnahmetitel nachzuweisen. Vgl. Vermerk zu Tit. 533 02 (Ausgaben).</i>	A) 140.099,86 B) --,--	140.099,86
119 49	Vermischte Einnahmen	A) 145,49 B) --,--	145,49
124 01	Einnahmen aus Vermietung, Verpachtung und Nutzung <i>Vgl. Vermerk bei 15 07/124 01.</i>	A) 32.535,52 B) --,--	32.535,52
124 02	Einnahmen der Hochschulen aus der Bewirtschaftung von Grundstücken und Gebäuden <i>Vgl. Vermerk zu TG 73 (Ausgaben).</i>	A) 152.024,82 B) --,--	152.024,82
129 01	Einnahmen aus dem Betrieb der Fachbereiche, Laboratorien usw. <i>Vgl. Vermerk zu TG 77 (Ausgaben).</i>	A) 766.876,72 B) --,--	766.876,72
129 05	Energieeinspeisevergütungen	A) 7.281,01 B) --,--	7.281,01
132 01	Erlöse aus der Veräußerung von beweglichen Sachen aus Beständen der Lehre und Forschung <i>Vgl. Vermerk zu TG 73 (Ausgaben).</i>	A) 94.118,02 B) --,--	94.118,02
	Einnahmen aus Zuweisungen und Zuschüssen mit Ausnahme für Investitionen		
235 12	Zuweisungen der Bundesagentur für Arbeit (Arbeitsbeschaffungsmaßnahmen) <i>Vgl. Vermerk bei 428 12.</i>	A) --,-- B) --,--	--,--
236 12	Erstattungsleistungen der Bundesagentur für Arbeit nach dem Altersteilzeitgesetz	A) --,-- B) --,--	--,--
281 11	Sonstige Erstattungen aus dem Inland	A) --,-- B) --,--	--,--

Zentralrechnung 2016

15 24

A) Haushaltsbetrag		Gesamtsoll (Spalte 5A + 5B) €	Gesamtist gegenüber dem Gesamtsoll		Titel
B) Vorjahresrest			mehr	weniger	
€		€	€	€	
5		6	7	8	9
A)	44.000,00				111 01
B)	-,--	44.000,00	6.872,77		
A)	12.000,00				111 02
B)	-,--	12.000,00	1.648,45		
A)	1.200.000,00				111 05
B)	-,--	1.200.000,00	248.684,07		
A)	-,--				119 01
B)	-,--	-,--			
A)	3.500,00				119 02
B)	-,--	3.500,00	5.704,55		
A)	90.000,00				119 11
B)	-,--	90.000,00	50.099,86		
A)	-,--				119 49
B)	-,--	-,--	145,49		
A)	45.000,00				124 01
B)	-,--	45.000,00		12.464,48	
A)	230.000,00				124 02
B)	-,--	230.000,00		77.975,18	
A)	660.000,00				129 01
B)	-,--	660.000,00	106.876,72		
A)	5.000,00				129 05
B)	-,--	5.000,00	2.281,01		
A)	-,--				132 01
B)	-,--	-,--	94.118,02		
A)	-,--				235 12
B)	-,--	-,--			
A)	-,--				236 12
B)	-,--	-,--			
A)	-,--				281 11
B)	-,--	-,--			

Zentralrechnung 2016

15 24 Universität Bayreuth

Titel	Zweckbestimmung	A) Istergebnis B) verbliebener Rest €	Gesamtist (Spalte 3A + 3B) €
1	2	3	4
	Einnahmen aus Schuldenaufnahmen, aus Zuweisungen und Zuschüssen für Investitionen, besondere Finanzierungseinnahmen		
331 04	Erstattungen vom Bund für Großgeräte nach Art. 143c GG <i>Vgl. Vermerk zu TG 76.</i>	A) 150.939,00 B) --,--	150.939,00
331 07	Erstattungen vom Bund für Großgeräte nach Art. 91b GG <i>Vgl. Vermerk zu TG 76.</i>	A) 224.500,00 B) --,--	224.500,00
331 08	Erstattungen vom Bund für Großgeräte nach Art. 91b GG, die im Rahmen von Ersteinrichtungsmaßnahmen beschafft werden <i>Vgl. Vermerk zu TG 75.</i>	A) 373.500,00 B) --,--	373.500,00
342 01 apl.	Zuschüsse Dritter für die Baumaßnahme "Neubau eines Zentrums für Materialwissenschaften und Werkstofftechnologie einschl. Erschließung des Standorts" (Kap. 15 24 Tit. 735 61)	A) 1.200.000,00 B) --,--	1.200.000,00
	Titelgruppen		
	52 Zuschüsse des Bundes aus dem Professorinnenprogramm und dem gemeinsamen Programm des Bundes und der Länder für bessere Studienbedingungen und mehr Qualität in der Lehre <i>Vgl. Vermerk zu TG 52 (Ausgaben).</i>		
231 52	Zuschüsse für laufende Zwecke	A) 294.951,61 B) --,--	294.951,61
331 52	Zuschüsse für Investitionen	A) --,-- B) --,--	--,--
	Summe der Titelgruppe	A) 294.951,61 B) --,--	294.951,61
	71 Zuweisungen vom Bund zur Förderung der Wissenschaft <i>Vgl. Vermerk zu TG 71 (Ausgaben).</i>		
231 71	Zuweisungen für laufende Zwecke	A) 7.405.815,66 B) --,--	7.405.815,66
331 71	Zuweisungen für Investitionen	A) --,-- B) --,--	--,--
	Summe der Titelgruppe	A) 7.405.815,66 B) --,--	7.405.815,66
	72 Zuschüsse von Sonstigen <i>Vgl. Vermerk zu TG 72 (Ausgaben).</i>		
282 72	Zuschüsse für laufende Zwecke	A) 10.584.181,32 B) --,--	10.584.181,32
342 72	Zuschüsse für Investitionen	A) --,-- B) --,--	--,--
	Summe der Titelgruppe	A) 10.584.181,32 B) --,--	10.584.181,32

Zentralrechnung 2016

15 24

A) Haushaltsbetrag B) Vorjahresrest	€	Gesamtsoll (Spalte 5A + 5B) €	Gesamtist gegenüber dem Gesamtsoll		Titel
			€	€	
5		6	7	8	9
A)	-,-				331 04
B)	-,-	-,-	150.939,00		
A)	-,-				331 07
B)	-,-	-,-	224.500,00		
A)	-,-				331 08
B)	-,-	-,-	373.500,00		
A)	-,-				342 01
B)	-,-	-,-	1.200.000,00		apl.
A)	-,-				231 52
B)	-,-	-,-	294.951,61		
A)	-,-				331 52
B)	-,-	-,-			
A)	-,-				
B)	-,-	-,-	294.951,61	-,-	
		Saldo	294.951,61		
A)	8.500.000,00				231 71
B)	-,-	8.500.000,00		1.094.184,34	
A)	1.000.000,00				331 71
B)	-,-	1.000.000,00		1.000.000,00	
A)	9.500.000,00				
B)	-,-	9.500.000,00		2.094.184,34	
		Saldo	-,-	2.094.184,34	
A)	7.700.000,00				282 72
B)	-,-	7.700.000,00	2.884.181,32		
A)	100.000,00				342 72
B)	-,-	100.000,00		100.000,00	
A)	7.800.000,00				
B)	-,-	7.800.000,00	2.884.181,32	100.000,00	
		Saldo	2.784.181,32		

Zentralrechnung 2016

15 24 Universität Bayreuth

Titel	Zweckbestimmung	A) Istergebnis B) verbliebener Rest €	Gesamtist (Spalte 3A + 3B) €
1	2	3	4
	73 Entgelte für die Inanspruchnahme öffentlicher Einrichtungen bei Nebentätigkeit		
119 73	Erstattung für Verbrauchsmittel <i>Vgl. Vermerk zu TG 73 (Ausgaben).</i>	A) -,-- B) -,--	-,--
124 73	Erstattung für die Nutzung von Räumen und Einrichtungen	A) -,-- B) -,--	-,--
261 73	Erstattung für Personalausgaben	A) -,-- B) -,--	-,--
	Summe der Titelgruppe	A) -,-- B) -,--	-,--
	91 Zuschüsse der DFG für Sonderforschungsbereiche <i>Vgl. Vermerk zu TG 91 (Ausgaben).</i>		
282 91	Zuschüsse für laufende Zwecke	A) 2.098.906,00 B) -,--	2.098.906,00
342 91	Zuweisungen für Investitionen	A) -,-- B) -,--	-,--
	Summe der Titelgruppe	A) 2.098.906,00 B) -,--	2.098.906,00
	92 Zuschüsse der DFG ohne Sonderforschungsbereiche <i>Vgl. Vermerk zu TG 92 (Ausgaben).</i>		
282 92	Zuschüsse für laufende Zwecke	A) 11.167.664,14 B) -,--	11.167.664,14
342 92	Zuweisungen für Investitionen	A) -,-- B) -,--	-,--
	Summe der Titelgruppe	A) 11.167.664,14 B) -,--	11.167.664,14
	93 Zuschüsse der Europäischen Union <i>Vgl. Vermerk zu TG 93 (Ausgaben).</i>		
272 93	Zuschüsse für laufende Zwecke	A) 1.583.567,19 B) -,--	1.583.567,19
346 93	Zuweisungen für Investitionen	A) -,-- B) -,--	-,--
	Summe der Titelgruppe	A) 1.583.567,19 B) -,--	1.583.567,19
	94 Zuschüsse von Sonstigen für Stiftungsstellen <i>Vgl. Vermerk zu TG 94 (Ausgaben).</i>		
282 94	Zuschüsse für laufende Zwecke	A) 993.595,38 B) -,--	993.595,38

Zentralrechnung 2016

15 24

A) Haushaltsbetrag B) Vorjahresrest	Gesamtsoll (Spalte 5A + 5B)	Gesamtist gegenüber dem Gesamtsoll		Titel
		mehr	weniger	
€	€	€	€	
5	6	7	8	9
A) 300,00 B) -,-	300,00		300,00	119 73
A) -,- B) -,-	-,-			124 73
A) -,- B) -,-	-,-			261 73
A) 300,00 B) -,-	300,00 Saldo	-,-	300,00	
A) 2.000.000,00 B) -,-	2.000.000,00	98.906,00		282 91
A) 50.000,00 B) -,-	50.000,00		50.000,00	342 91
A) 2.050.000,00 B) -,-	2.050.000,00 Saldo	98.906,00 48.906,00	50.000,00	
A) 14.500.000,00 B) -,-	14.500.000,00		3.332.335,86	282 92
A) -,- B) -,-	-,-			342 92
A) 14.500.000,00 B) -,-	14.500.000,00 Saldo	-,-	3.332.335,86	
A) 1.000.000,00 B) -,-	1.000.000,00	583.567,19		272 93
A) -,- B) -,-	-,-			346 93
A) 1.000.000,00 B) -,-	1.000.000,00 Saldo	583.567,19 583.567,19	-,-	
A) -,- B) -,-	-,-	993.595,38		282 94

Zentralrechnung 2016

15 24 Universität Bayreuth

Titel	Zweckbestimmung	A) Istergebnis B) verbliebener Rest €	Gesamtist (Spalte 3A + 3B) €
1	2	3	4
342 94	Zuschüsse für laufende Investitionen	A) -,-- B) -,--	-,--
	Summe der Titelgruppe	A) 993.595,38 B) -,--	993.595,38
	95 Zuschüsse der DFG für die Exzellenzinitiative <i>Vgl. Vermerk zu TG 95 (Ausgaben).</i>		
282 95	Zuschüsse für laufende Zwecke	A) 1.810.048,50 B) -,--	1.810.048,50
342 95	Zuschüsse für Investitionen	A) -,-- B) -,--	-,--
	Summe der Titelgruppe	A) 1.810.048,50 B) -,--	1.810.048,50
	Gesamteinnahmen	A) 40.603.160,08 B) -,--	40.603.160,08
	Ausgaben		
	Vgl. Vermerk bei Kap. 15 07 Ausgaben.		
	Personalausgaben		
422 01	Bezüge der planmäßigen Beamten und Richter	A) 11.808.140,03 B) -,--	11.808.140,03
422 02	Bezüge der Professoren	A) 19.062.556,66 B) -,--	19.062.556,66
422 12	Bezüge für Juniorprofessoren	A) 434.451,50 B) -,--	434.451,50
422 13	Bezüge der wissenschaftlichen Assistenten, Oberassistenten, Oberingenieure, Akademischen Oberräte und Akademischen Räte auf Zeit	A) 3.307.655,13 B) -,--	3.307.655,13
422 31	Bezüge der abgeordneten Beamten und Richter	A) -,-- B) -,--	-,--
422 41	Mehrarbeitsvergütungen für Beamte	A) -,-- B) -,--	-,--
428 01	Entgelte der Arbeitnehmer	A) 24.409.558,71 B) -,--	24.409.558,71
428 07	Entgelte der Arbeitnehmer (Besetzung von Stellen für planmäßige Beamte oder Richter mit Arbeitnehmern [Arbeitnehmer-Budget])	A) 14.512.484,84 B) -,--	14.512.484,84
428 12	Entgelte für sonstige Hilfsleistungen durch Arbeitnehmer (Arbeitsbeschaffungsmaßnahmen) <i>Die Ausgabebefugnis erhöht sich um Mehreinnahmen bei 235 12.</i>	A) -,-- B) -,--	-,--

Zentralrechnung 2016

15 24

A) Haushaltsbetrag B) Vorjahresrest	Gesamtsoll (Spalte 5A + 5B)	Gesamtist gegenüber dem Gesamtsoll		Titel
		mehr	weniger	
€	€	€	€	
5	6	7	8	9
A) -,- B) -,-	-,-			342 94
A) -,- B) -,-	-,- Saldo	993.595,38 993.595,38	-,-	
A) -,- B) -,-	-,-	1.810.048,50		282 95
A) -,- B) -,-	-,-			342 95
A) -,- B) -,-	-,- Saldo	1.810.048,50 1.810.048,50	-,-	
A) 37.139.800,00 B) -,-	37.139.800,00 Saldo	9.130.619,94 3.463.360,08	5.667.259,86	
A) 16.196.100,00 B) -,-	16.196.100,00		4.387.959,97	422 01
A) 17.800.500,00 B) -,-	17.800.500,00	1.262.056,66		422 02
A) 226.100,00 B) -,-	226.100,00	208.351,50		422 12
A) 3.885.300,00 B) -,-	3.885.300,00		577.644,87	422 13
A) -,- B) -,-	-,-			422 31
A) -,- B) -,-	-,-			422 41
A) 23.837.000,00 B) -,-	23.837.000,00	572.558,71		428 01
A) 15.536.100,00 B) -,-	15.536.100,00		1.023.615,16	428 07
A) -,- B) -,-	-,-			428 12

Zentralrechnung 2016

15 24 Universität Bayreuth

Titel	Zweckbestimmung	A) Istergebnis B) verbliebener Rest €	Gesamtist (Spalte 3A + 3B) €
1	2	3	4
428 41	Überstundenentgelte für Arbeitnehmer	A) 13.900,00 B) --,--	13.900,00
453 01	Trennungsgeld und Umzugskostenvergütungen	A) 67.341,31 B) --,--	67.341,31
459 01	Prüfungsvergütungen	A) 13.507,01 B) --,--	13.507,01
Sächliche Verwaltungsausgaben			
511 01	Geschäftsbedarf, Bücher und Zeitschriften, Kommunikation sowie Geräte, Ausstattungs- und Ausrüstungsgegenstände, sonstige Gebrauchsgegenstände	A) 375.500,13 B) 30.652,09	406.152,22
514 01	Haltung von Dienstfahrzeugen	A) 43.944,18 B) --,--	43.944,18
514 11	Dienst- und Schutzkleidung	A) 13.164,08 B) --,--	13.164,08
517 01	Bewirtschaftung der Grundstücke, Gebäude und Räume	A) 3.827.782,54 B) --,--	3.827.782,54
517 05	Bewirtschaftung durch Heizung, Beleuchtung und elektrische Kraft	A) 8.279.850,28 B) --,--	8.279.850,28
518 01	Mieten und Pachten für Grundstücke, Gebäude und Räume	A) 593.228,08 B) --,--	593.228,08
518 18	Ausgaben für Leasing von Dienstfahrzeugen	A) 4.423,99 B) --,--	4.423,99
519 01	Unterhaltung der Grundstücke und baulichen Anlagen <i>Zu 519 01 und 701 01: Gegenseitig deckungsfähig sowie einseitig deckungsfähig zu Lasten der TG 76.</i>	A) 4.918.911,00 B) 157.751,15	5.076.662,15
526 11	Kosten für Sachverständige <i>Aus den Mitteln dürfen auch Reisekosten bestritten werden.</i>	A) 15.181,34 B) --,--	15.181,34
527 01	Reisekostenvergütungen für Dienstreisen	A) 37.744,69 B) --,--	37.744,69
529 01	Zur Verfügung der Leitung der Universität für außergewöhnlichen Aufwand aus dienstlicher Veranlassung in besonderen Fällen	A) 6.300,00 B) --,--	6.300,00
531 11	Fachveröffentlichungen	A) 9.013,20 B) --,--	9.013,20
533 02	Ausgaben für den allgemeinen Hochschulsport <i>Die Ausgabebefugnis erhöht oder vermindert sich um die Mehr- oder Mindereinnahme bei 119 11. Vgl. Vermerk zu 15 28/533 02.</i>	A) 175.480,61 B) --,--	175.480,61
546 49	Vermischte Verwaltungsausgaben <i>Vgl. Vermerk zu 686 01.</i>	A) 84.875,28 B) --,--	84.875,28

Zentralrechnung 2016

15 24

A) Haushaltsbetrag B) Vorjahresrest	€	Gesamtsoll (Spalte 5A + 5B) €	Gesamtist gegenüber dem Gesamtsoll		Titel
			€	€	
	5	6	7	8	9
A)	13.900,00				428 41
B)	-,--	13.900,00			
A)	-,--				453 01
B)	-,--	-,--	67.341,31		
A)	10.600,00				459 01
B)	-,--	10.600,00	2.907,01		
A)	436.300,00				511 01
B)	88.388,13	524.688,13		118.535,91	
A)	30.900,00				514 01
B)	-,--	30.900,00	13.044,18		
A)	1.400,00				514 11
B)	-,--	1.400,00	11.764,08		
A)	3.479.600,00				517 01
B)	-,--	3.479.600,00	348.182,54		
A)	8.373.900,00				517 05
B)	-,--	8.373.900,00		94.049,72	
A)	607.000,00				518 01
B)	-,--	607.000,00		13.771,92	
A)	2.600,00				518 18
B)	-,--	2.600,00	1.823,99		
A)	1.433.600,00				519 01
B)	294.832,53	1.728.432,53	3.348.229,62		
A)	7.000,00				526 11
B)	-,--	7.000,00	8.181,34		
A)	38.900,00				527 01
B)	-,--	38.900,00		1.155,31	
A)	7.000,00				529 01
B)	-,--	7.000,00		700,00	
A)	20.700,00				531 11
B)	-,--	20.700,00		11.686,80	
A)	108.100,00				533 02
B)	-,--	108.100,00	67.380,61		
A)	61.900,00				546 49
B)	-,--	61.900,00	22.975,28		

Zentralrechnung 2016

15 24 Universität Bayreuth

Titel	Zweckbestimmung	A) Istergebnis B) verbliebener Rest €	Gesamtist (Spalte 3A + 3B) €
1	2	3	4
	Ausgaben für Zuweisungen und Zuschüsse mit Ausnahme für Investitionen		
686 01	Mitgliedsbeiträge <i>Einseitig deckungsfähig zu Lasten 546 49.</i>	A) 12.337,25 B) --,--	12.337,25
	Baumaßnahmen		
701 01	Kleine Neu-, Um- und Erweiterungsbauten <i>Vgl. Vermerk bei 519 01.</i>	A) 726.723,77 B) 400.015,72	1.126.739,49
702 01	Grundlegende Erneuerung und Sanierung von Kanal-, Schachtbau- und Abwasseranlagen <i>Aus dem Ansatz dürfen auch Ausgaben für bautechnische Untersuchungen in Vorbereitung von Sanierungsmaßnahmen geleistet werden.</i>	A) 48.958,35 B) --,--	48.958,35
735 61	Neubau eines Zentrums für Materialwissenschaften und Werkstofftechnologie einschl. Erschließung des Standorts	A) --,-- B) 1.200.000,00	1.200.000,00
736 11	Anpassung der naturwissenschaftlichen Gebäude an die Erfordernisse der Gefahrstoffverordnung	A) 231.101,85 B) 968.898,15	1.200.000,00
737 01	Sanierung des Abwasser-Kanalnetzes (LAK) - Planung -	A) --,-- B) --,--	--,--
737 12	Erneuerung der Gebäudeleittechnik - Planung -	A) --,-- B) 200.000,00	200.000,00
737 13	Gesamtinstandsetzung Geo I - Planung -	A) --,-- B) --,--	--,--
737 21	Sanierung von Hörsälen - Planung -	A) 808.570,57 B) --,--	808.570,57
737 55	Sanierungsmaßnahmen im Gebäude Wölfelstraße 2 in Bayreuth für Zwecke des Instituts für Afrikastudien der Universität Bayreuth - Planung -	A) --,-- B) --,--	--,--
738 01	Wärme- und Kälteversorgung auf dem Universitätscampus	A) --,-- B) --,--	--,--
738 02	Anschaffung und Einbau eines NMR-Spektrometers	A) 1.250.850,37 B) --,--	1.250.850,37
738 05	Sanierung und Erweiterung der Mensa	A) 48.536,25 B) --,--	48.536,25
738 46	Erweiterung der Rechts- und Wirtschaftswissenschaftlichen Fakultät	A) 21.332,46 B) --,--	21.332,46
738 55	Errichtung eines Forschungsgebäudes "Polymer Nanostructures"	A) 29.587,46 B) --,--	29.587,46
738 61	Errichtung eines Labor- und Praktikumsgebäudes für Natur- und Ingenieurwissenschaften mit Büro- und Unterrichtsräumetrakt	A) 438.545,48 B) --,--	438.545,48
	Sonstige Sachinvestitionen		
811 01	Erwerb von Dienstfahrzeugen	A) 30.650,26 B) --,--	30.650,26

Zentralrechnung 2016

15 24

A) Haushaltsbetrag		Gesamtsoll (Spalte 5A + 5B) €	Gesamtist gegenüber dem Gesamtsoll		Titel
B) Vorjahresrest €			mehr €	weniger €	
5		6	7	8	9
A)	4.300,00				686 01
B)	-,--	4.300,00	8.037,25		
A)	596.100,00				701 01
B)	567.501,70	1.163.601,70		36.862,21	
A)	-,--				702 01
B)	-,--	-,--	48.958,35		
A)	-,--				735 61
B)	-,--	-,--	1.200.000,00		
A)	1.200.000,00				736 11
B)	-,--	1.200.000,00			
A)	-,--				737 01
B)	-,--	-,--			
A)	200.000,00				737 12
B)	-,--	200.000,00			
A)	-,--				737 13
B)	-,--	-,--			
A)	-,--				737 21
B)	-,--	-,--	808.570,57		
A)	-,--				737 55
B)	-,--	-,--			
A)	-,--				738 01
B)	-,--	-,--			
A)	700.000,00				738 02
B)	-,--	700.000,00	550.850,37		
A)	-,--				738 05
B)	383.513,58	383.513,58		334.977,33	
A)	-,--				738 46
B)	-,--	-,--	21.332,46		
A)	-,--				738 55
B)	-,--	-,--	29.587,46		
A)	-,--				738 61
B)	521.835,30	521.835,30		83.289,82	
A)	20.300,00				811 01
B)	-,--	20.300,00	10.350,26		

Zentralrechnung 2016

15 24 Universität Bayreuth

Titel	Zweckbestimmung	A) Istergebnis B) verbliebener Rest €	Gesamtist (Spalte 3A + 3B) €
1	2	3	4
812 01	Erwerb von beweglichen Sachen für die strukturelle Erneuerung in den natur- und ingenieurwissenschaftlichen Fächern im Zusammenhang mit der Besetzung von Lehrstühlen (Lehrstuhlerneuerungsprogramm) <i>Einseitig deckungsfähig zu Lasten der TG 76.</i>	A) -,-- B) -,--	-,--
Titelgruppen			
51 Ausgaben aus der Inanspruchnahme freier Stellengehälter			
<i>Rechnungsmäßiger Nachweis für Ausgaben aufgrund des Stellengehälter-Inanspruchnahmevermerks (vgl. Stellenplan des Hochschulkapitels).</i>			
429 51	Personalausgaben	A) 1.697.628,31 B) -,--	1.697.628,31
517 51	Bewirtschaftung der Grundstücke, Gebäude und Räume	A) -,-- B) -,--	-,--
519 51	Unterhaltung der Grundstücke und baulichen Anlagen	A) -,-- B) -,--	-,--
547 51	Sächliche Verwaltungsausgaben	A) 1.340.449,44 B) -,--	1.340.449,44
812 51	Ausgaben für Investitionen	A) -,-- B) -,--	-,--
Summe der Titelgruppe		A) 3.038.077,75 B) -,--	3.038.077,75
52 Ausgaben aus Zuschüssen des Bundes für das Professorinnenprogramm und das gemeinsame Programm des Bundes und der Länder für bessere Studienbedingungen und mehr Qualität in der Lehre			
<i>Titel der TG gegenseitig deckungsfähig und übertragbar. Die Ausgabebefugnis bemisst sich nach der Isteinnahme bei TG 52 (Einnahmen) und den Komplementärmitteln aus der einseitigen Deckungsfähigkeit zu Lasten der TG 73 (Ausgaben).</i>			
422 52	Bezüge der planmäßigen Beamten und Professoren	A) -,-- B) -,--	-,--
428 52	Entgelte der Arbeitnehmer	A) 135.588,59 B) 214.856,01	350.444,60
459 52	Sonstige Personalausgaben	A) 2.762,05 B) -,--	2.762,05
547 52	Sächliche Verwaltungsausgaben	A) 61.835,66 B) -,--	61.835,66
812 52	Erwerb von Geräten, Ausstattungs- und Ausrüstungsgegenständen	A) -,-- B) -,--	-,--
Summe der Titelgruppe		A) 200.186,30 B) 214.856,01	415.042,31

Zentralrechnung 2016

15 24

A) Haushaltsbetrag B) Vorjahresrest	€	Gesamtsoll (Spalte 5A + 5B) €	Gesamtist gegenüber dem Gesamtsoll		Titel
			€	€	
	5	6	7	8	9
A)	-,-				812 01
B)	-,-	-,-			
A)	-,-				429 51
B)	-,-	-,-	1.697.628,31		
A)	-,-				517 51
B)	-,-	-,-			
A)	-,-				519 51
B)	-,-	-,-			
A)	-,-				547 51
B)	-,-	-,-	1.340.449,44		
A)	-,-				812 51
B)	-,-	-,-			
A)	-,-				
B)	-,-	-,-	3.038.077,75	-,-	
		Saldo	3.038.077,75		
A)	-,-				422 52
B)	-,-	-,-			
A)	-,-				428 52
B)	120.090,70	120.090,70	230.353,90		
A)	-,-				459 52
B)	-,-	-,-	2.762,05		
A)	-,-				547 52
B)	-,-	-,-	61.835,66		
A)	-,-				812 52
B)	-,-	-,-			
A)	-,-				
B)	120.090,70	120.090,70	294.951,61	-,-	
		Saldo	294.951,61		

Zentralrechnung 2016

15 24 Universität Bayreuth

Titel	Zweckbestimmung	A) Istergebnis B) verbliebener Rest €	Gesamtist (Spalte 3A + 3B) €
1	2	3	4
	71 Förderung der Wissenschaft aus sonstigen Zuweisungen vom Bund <i>Titel der TG gegenseitig deckungsfähig und übertragbar. Die Ausgabebefugnis erhöht oder vermindert sich um die Mehr- oder Mindereinnahme bei TG 71 (Einnahmen).</i>		
422 71	Bezüge der planmäßigen Beamten	A) -,-- B) -,--	-,--
428 71	Entgelte der Arbeitnehmer	A) 4.683.417,24 B) -,--	4.683.417,24
459 71	Sonstige Personalausgaben	A) 257.979,38 B) -,--	257.979,38
547 71	Sächliche Verwaltungsausgaben	A) 1.708.012,85 B) 126.131,92	1.834.144,77
701 71	Kleine Neu-, Um- und Erweiterungsbauten	A) -,-- B) -,--	-,--
811 71	Erwerb von Dienstfahrzeugen	A) -,-- B) -,--	-,--
812 71	Erwerb von Geräten, Ausstattungs- und Ausrüstungsgegenständen im Inland	A) 980.859,45 B) -,--	980.859,45
	Summe der Titelgruppe	A) 7.630.268,92 B) 126.131,92	7.756.400,84
	72 Ausgaben aus Zuschüssen von Sonstigen <i>Titel der TG gegenseitig deckungsfähig und übertragbar. Die Ausgabebefugnis erhöht oder vermindert sich um die Mehr- oder Mindereinnahme bei TG 72 (Einnahmen).</i>		
428 72	Entgelte der Arbeitnehmer	A) 6.280.157,49 B) -,--	6.280.157,49
429 72	Forschungs- und Lehrzulage	A) 114.322,78 B) -,--	114.322,78
459 72	Sonstige Personalausgaben	A) 1.321.547,52 B) -,--	1.321.547,52
547 72	Sächliche Verwaltungsausgaben	A) 2.299.944,44 B) 9.199.300,99	11.499.245,43
811 72	Erwerb von Dienstfahrzeugen	A) -,-- B) -,--	-,--
812 72	Erwerb von Geräten, Ausstattungs- und Ausrüstungsgegenständen im Inland	A) 119.076,56 B) -,--	119.076,56
	Summe der Titelgruppe	A) 10.135.048,79 B) 9.199.300,99	19.334.349,78

Zentralrechnung 2016

15 24

A) Haushaltsbetrag B) Vorjahresrest	Gesamtsoll (Spalte 5A + 5B) €	Gesamtist gegenüber dem Gesamtsoll		Titel
		mehr €	weniger €	
5	6	7	8	9
A) -,- B) -,-	-,-			422 71
A) 4.000.000,00 B) -,-	4.000.000,00	683.417,24		428 71
A) 300.000,00 B) -,-	300.000,00		42.020,62	459 71
A) 4.200.000,00 B) 350.585,18	4.550.585,18		2.716.440,41	547 71
A) -,- B) -,-	-,-			701 71
A) -,- B) -,-	-,-			811 71
A) 1.000.000,00 B) -,-	1.000.000,00		19.140,55	812 71
A) 9.500.000,00 B) 350.585,18	9.850.585,18 Saldo	683.417,24	2.777.601,58 2.094.184,34	
A) 4.300.000,00 B) -,-	4.300.000,00	1.980.157,49		428 72
A) 100.000,00 B) -,-	100.000,00	14.322,78		429 72
A) 900.000,00 B) -,-	900.000,00	421.547,52		459 72
A) 2.400.000,00 B) 8.750.168,46	11.150.168,46	349.076,97		547 72
A) -,- B) -,-	-,-			811 72
A) 100.000,00 B) -,-	100.000,00	19.076,56		812 72
A) 7.800.000,00 B) 8.750.168,46	16.550.168,46 Saldo	2.784.181,32 2.784.181,32	-,-	

Zentralrechnung 2016

15 24 Universität Bayreuth

Titel	Zweckbestimmung	A) Istergebnis B) verbliebener Rest €	Gesamtist (Spalte 3A + 3B) €
1	2	3	4
	73 Lehre und Forschung <i>Hieraus dürfen Reisekostenvergütungen und -beihilfen, die zur Durchführung von Forschungsvorhaben unmittelbar erforderlich sind, die notwendigen Ausgaben zur Pflege internationaler Beziehungen sowie Ausgaben zur Förderung der kulturellen und musischen Belange gemäß Art. 2 Abs. 3 S. 5 BayHSchG bestritten werden.</i> <i>Aus den Mitteln dürfen die für das Studium notwendigen Verbrauchsmittel an Studierende unentgeltlich abgegeben werden.</i> <i>Die TG 73, 74, 76, 80 und 99 sind gegenseitig deckungsfähig. Titel der TG gegenseitig deckungsfähig und übertragbar. Die Ausgabebefugnis erhöht oder vermindert sich um die Mehr- oder Mindereinnahme bei 111 02, 119 02 und 124 02; sie erhöht oder vermindert sich um 66 2/3 v.H. der Mehr- oder Mindereinnahme bei 119 73. Sie erhöht sich um die Isteinnahme bei 132 01.</i> <i>Vgl. Vermerke bei 15 06/162 01 sowie zu 15 24/TG 52 (Ausgaben) und zu 15 28/TG 73.</i>		
427 73	Lehrvergütungen, Lehrauftragsvergütungen und Ausgleichsvergütungen	A) 429.549,93 B) --,--	429.549,93
428 73	Entgelte für sonstige Hilfsleistungen für Arbeitnehmer	A) 2.482.727,38 B) --,--	2.482.727,38
429 73	Für Gastprofessoren, Gastwissenschaftler, Gastvorträge und zur Einstellung von Vertretern für unerwartet ausscheidende oder aus sonstigen Gründen an der Ausübung ihrer Dienstobliegenheiten verhinderte Hochschullehrer	A) 40.638,83 B) --,--	40.638,83
511 73	Geschäftsbedarf und Kommunikation sowie Geräte, Ausstattungs- und Ausrüstungsgegenstände, sonstige Gebrauchsgegenstände	A) 76.411,70 B) --,--	76.411,70
523 73	Wissenschaftliches Schrifttum <i>Ausgaben für Studentenliteratur sind bei 525 73 rechnungsmäßig nachzuweisen.</i> <i>Vgl. Vermerk bei 812 02.</i>	A) 2.619.741,20 B) --,--	2.619.741,20
525 73	Studentenliteratur	A) 102.300,00 B) --,--	102.300,00
547 73	Sonstige sächliche Verwaltungsausgaben	A) 6.632.791,05 B) --,--	6.632.791,05
812 73	Erwerb von Geräten, Ausstattungs- und Ausrüstungsgegenständen im Inland	A) 2.566.201,54 B) --,--	2.566.201,54
	Summe der Titelgruppe	A) 14.950.361,63 B) --,--	14.950.361,63
	74 Geowissenschaftliches Institut <i>Titel der TG gegenseitig deckungsfähig und übertragbar.</i> <i>Vgl. Vermerk zu TG 73.</i>		
428 74	Entgelte für sonstige Hilfsleistungen für Arbeitnehmer	A) 6.786,93 B) --,--	6.786,93
429 74	Vergütungen für Gastprofessoren, Gastvorträge	A) 209.670,06 B) --,--	209.670,06

Zentralrechnung 2016

15 24

A) Haushaltsbetrag B) Vorjahresrest	€	Gesamtsoll (Spalte 5A + 5B) €	Gesamtist gegenüber dem Gesamtsoll		Titel
			€	€	
	5	6	7	8	9
A)	489.800,00				427 73
B)	-,--	489.800,00		60.250,07	
A)	230.500,00				428 73
B)	-,--	230.500,00	2.252.227,38		
A)	46.100,00				429 73
B)	-,--	46.100,00		5.461,17	
A)	103.700,00				511 73
B)	-,--	103.700,00		27.288,30	
A)	2.699.100,00				523 73
B)	-,--	2.699.100,00		79.358,80	
A)	-,--				525 73
B)	-,--	-,--	102.300,00		
A)	4.513.900,00				547 73
B)	9.243.322,32	13.757.222,32		7.124.431,27	
A)	276.500,00				812 73
B)	-,--	276.500,00	2.289.701,54		
A)	8.359.600,00				
B)	9.243.322,32	17.602.922,32	4.644.228,92	7.296.789,61	
		Saldo		2.652.560,69	
A)	32.200,00				428 74
B)	-,--	32.200,00		25.413,07	
A)	345.800,00				429 74
B)	-,--	345.800,00		136.129,94	

Zentralrechnung 2016

15 24 Universität Bayreuth

Titel	Zweckbestimmung	A) Istergebnis B) verbliebener Rest €	Gesamtist (Spalte 3A + 3B) €
1	2	3	4
511 74	Geschäftsbedarf und Kommunikation sowie Geräte, Ausstattungs- und Ausrüstungsgegenstände, sonstige Gebrauchsgegenstände	A) 5.724,70 B) --,--	5.724,70
523 74	Wissenschaftliches Schrifttum	A) 3.295,05 B) --,--	3.295,05
527 74	Reisekostenvergütungen und -Beihilfen	A) 37.470,39 B) --,--	37.470,39
547 74	Sonstige sächliche Verwaltungsausgaben	A) 512.529,91 B) 27.338,87	539.868,78
812 74	Erwerb von Geräten, Ausstattungs- und Ausrüstungsgegenständen im Inland	A) 39.567,50 B) --,--	39.567,50
	Summe der Titelgruppe	A) 815.044,54 B) 27.338,87	842.383,41
	75 Erstmalige Einrichtung und Ausstattung von Hochschulräumen, die durch Neu-, Um- oder Erweiterungsbauten gewonnen werden <i>Die Ausgabebefugnis erhöht sich um die Isteinnahme bei 331 08. Vgl. Vermerk zu 15 28 TG 75.</i>		
812 75	Erwerb von Geräten, Ausstattungs- und Ausrüstungsgegenständen im Inland	A) 1.090.360,88 B) 337.344,24	1.427.705,12
	Summe der Titelgruppe	A) 1.090.360,88 B) 337.344,24	1.427.705,12
	76 Einrichtung und Ausstattung neuer, sowie Ergänzung der Einrichtung und Ausstattung bestehender Hochschuleinrichtungen <i>Die Ausgabebefugnis erhöht sich um die Isteinnahme bei 331 04 und 331 07. Vgl. Vermerk zu 519 01, 812 01, TG 73 und zu Kap. 15 28 TG 75.</i>		
812 76	Erwerb von Geräten, Ausstattungs- und Ausrüstungsgegenständen im Inland	A) 2.678.544,44 B) 458.284,31	3.136.828,75
	Summe der Titelgruppe	A) 2.678.544,44 B) 458.284,31	3.136.828,75
	77 Betriebsausgaben der Fachbereiche, Laboratorien usw. <i>Titel der TG gegenseitig deckungsfähig und übertragbar. Die Ausgabebefugnis erhöht oder vermindert sich um die Mehr- oder Mindereinnahme bei 129 01.</i>		
428 77	Entgelte der Arbeitnehmer	A) 231.512,11 B) --,--	231.512,11
459 77	Sonstige Personalausgaben	A) 1.731,42 B) --,--	1.731,42
547 77	Sächliche Verwaltungsausgaben	A) 391.662,35 B) 1.113.257,12	1.504.919,47

Zentralrechnung 2016

15 24

A) Haushaltsbetrag B) Vorjahresrest	Gesamtsoll (Spalte 5A + 5B) €	Gesamtist gegenüber dem Gesamtsoll		Titel
		mehr €	weniger €	
5	6	7	8	9
A) 5.000,00 B) --,--	5.000,00	724,70		511 74
A) --,-- B) --,--	--,--	3.295,05		523 74
A) 43.200,00 B) --,--	43.200,00		5.729,61	527 74
A) 244.300,00 B) 3.483,41	247.783,41	292.085,37		547 74
A) 198.500,00 B) --,--	198.500,00		158.932,50	812 74
A) 869.000,00 B) 3.483,41	872.483,41	296.105,12	326.205,12	
	Saldo		30.100,00	
A) --,-- B) 514.205,12	514.205,12	913.500,00		812 75
A) --,-- B) 514.205,12	514.205,12	913.500,00	--,--	
	Saldo	913.500,00		
A) 1.752.100,00 B) 1.900.677,55	3.652.777,55		515.948,80	812 76
A) 1.752.100,00 B) 1.900.677,55	3.652.777,55	--,--	515.948,80	
	Saldo		515.948,80	
A) 250.000,00 B) --,--	250.000,00		18.487,89	428 77
A) 10.000,00 B) --,--	10.000,00		8.268,58	459 77
A) 400.000,00 B) 971.286,28	1.371.286,28	133.633,19		547 77

Zentralrechnung 2016

15 24 Universität Bayreuth

Titel	Zweckbestimmung	A) Istergebnis B) verbliebener Rest €	Gesamtist (Spalte 3A + 3B) €
1	2	3	4
812 77	Erwerb von Geräten, Ausstattungs- und Ausrüstungsgegenständen im Inland	A) -,-- B) -,--	-,--
	Summe der Titelgruppe	A) 624.905,88 B) 1.113.257,12	1.738.163,00
	80 Ausgaben für die Weiterbildung <i>Titel der TG gegenseitig deckungsfähig und übertragbar. Die Ausgabebefugnis erhöht oder vermindert sich um die Mehr- oder Mindereinnahme bei 111 05. Vgl. Vermerk bei TG 73 (Ausgaben).</i>		
428 80	Entgelte der Arbeitnehmer und Vergütungen der Hilfskräfte	A) 151.695,74 B) -,--	151.695,74
459 80	Sonstige Personalausgaben	A) -,-- B) -,--	-,--
547 80	Sächliche Verwaltungsausgaben	A) 1.259.296,31 B) 559.894,02	1.819.190,33
812 80	Erwerb von Geräten, Ausstattungs- und Ausrüstungsgegenständen	A) -,-- B) -,--	-,--
	Summe der Titelgruppe	A) 1.410.992,05 B) 559.894,02	1.970.886,07
	81 Ausgaben zur Durchführung von Forschungs- und Entwicklungsaufträgen staatlicher Dienststellen außerhalb des Hochschulbereichs <i>Titel der TG gegenseitig deckungsfähig und übertragbar. Die Ausgabebefugnis bemisst sich nach den aus anderen Kapiteln und Einzelplänen bereitgestellten Mitteln.</i>		
428 81	Entgelte der Arbeitnehmer	A) 487.424,32 B) -,--	487.424,32
459 81	Sonstige Personalausgaben	A) 13.973,90 B) -,--	13.973,90
547 81	Sächliche Verwaltungsausgaben	A) 73.868,64 B) -,--	73.868,64
811 81	Erwerb von Dienstfahrzeugen	A) -,-- B) -,--	-,--
812 81	Erwerb von Geräten, Ausstattungs- und Ausrüstungsgegenständen im Inland	A) -11.039,94 B) -,--	-11.039,94
	Summe der Titelgruppe	A) 564.226,92 B) -,--	564.226,92
	91 Ausgaben für Sonderforschungsbereiche <i>Titel der TG gegenseitig deckungsfähig und übertragbar. Die Ausgabebefugnis erhöht oder vermindert sich um die Mehr- oder Mindereinnahme bei TG 91 (Einnahmen).</i>		
428 91	Entgelte der Arbeitnehmer	A) 1.194.955,80 B) -,--	1.194.955,80

Zentralrechnung 2016

15 24

A) Haushaltsbetrag B) Vorjahresrest	Gesamtsoll (Spalte 5A + 5B) €	Gesamtist gegenüber dem Gesamtsoll		Titel
		mehr €	weniger €	
5	6	7	8	9
A) -,- B) -,-	-,-			812 77
A) 660.000,00 B) 971.286,28	1.631.286,28 Saldo	133.633,19 106.876,72	26.756,47	
A) 100.000,00 B) -,-	100.000,00	51.695,74		428 80
A) -,- B) -,-	-,-			459 80
A) 1.100.000,00 B) 522.202,00	1.622.202,00	196.988,33		547 80
A) -,- B) -,-	-,-			812 80
A) 1.200.000,00 B) 522.202,00	1.722.202,00 Saldo	248.684,07 248.684,07	-,-	
A) -,- B) -,-	-,-	487.424,32		428 81
A) -,- B) -,-	-,-	13.973,90		459 81
A) -,- B) -,-	-,-	73.868,64		547 81
A) -,- B) -,-	-,-			811 81
A) -,- B) -,-	-,-		11.039,94	812 81
A) -,- B) -,-	-,- Saldo	575.266,86 564.226,92	11.039,94	
A) 1.000.000,00 B) -,-	1.000.000,00	194.955,80		428 91

Zentralrechnung 2016

15 24 Universität Bayreuth

Titel	Zweckbestimmung	A) Istergebnis B) verbliebener Rest €	Gesamtist (Spalte 3A + 3B) €
1	2	3	4
459 91	Sonstige Personalausgaben	A) -,-- B) -,--	-,--
547 91	Sächliche Verwaltungsausgaben	A) 660.894,65 B) 568.249,77	1.229.144,42
811 91	Erwerb von Dienstfahrzeugen	A) -,-- B) -,--	-,--
812 91	Erwerb von Geräten, Ausstattungs- und Ausrüstungsgegenständen im Inland	A) -,-- B) -,--	-,--
	Summe der Titelgruppe	A) 1.855.850,45 B) 568.249,77	2.424.100,22
	92 Ausgaben aus Zuschüssen der DFG ohne Sonderforschungsbereiche <i>Titel der TG gegenseitig deckungsfähig und übertragbar. Die Ausgabebefugnis erhöht oder vermindert sich um die Mehr- oder Mindereinnahme bei TG 92 (Einnahmen).</i>		
428 92	Entgelte der Arbeitnehmer	A) 7.977.757,09 B) -,--	7.977.757,09
459 92	Sonstige Personalausgaben	A) 779.341,28 B) -,--	779.341,28
547 92	Sächliche Verwaltungsausgaben	A) 1.871.276,63 B) 5.186.336,20	7.057.612,83
812 92	Erwerb von Geräten, Ausstattungs- und Ausrüstungsgegenständen im Inland	A) 16.887,90 B) -,--	16.887,90
	Summe der Titelgruppe	A) 10.645.262,90 B) 5.186.336,20	15.831.599,10
	93 Ausgaben aus Zuschüssen der Europäischen Union <i>Titel der TG gegenseitig deckungsfähig und übertragbar. Die Ausgabebefugnis erhöht oder vermindert sich um die Mehr- oder Mindereinnahme bei TG 93 (Einnahmen).</i>		
422 93	Bezüge der planmäßigen Beamten und Professoren	A) 66.387,52 B) -,--	66.387,52
428 93	Entgelte der Arbeitnehmer	A) 879.584,23 B) -,--	879.584,23
459 93	Sonstige Personalausgaben	A) 217.496,07 B) -,--	217.496,07
514 93	Haltung von Dienstfahrzeugen	A) -,-- B) -,--	-,--
547 93	Sächliche Verwaltungsausgaben	A) -542.700,87 B) 1.891.109,73	1.348.408,86

Zentralrechnung 2016

15 24

A) Haushaltsbetrag B) Vorjahresrest	Gesamtsoll (Spalte 5A + 5B) €	Gesamtist gegenüber dem Gesamtsoll		Titel
		mehr €	weniger €	
5	6	7	8	9
A) -,- B) -,-				459 91
A) 1.000.000,00 B) 325.194,22	1.325.194,22		96.049,80	547 91
A) -,- B) -,-				811 91
A) 50.000,00 B) -,-	50.000,00		50.000,00	812 91
A) 2.050.000,00 B) 325.194,22	2.375.194,22	194.955,80	146.049,80	
	Saldo	48.906,00		
A) 10.300.000,00 B) -,-	10.300.000,00		2.322.242,91	428 92
A) 1.200.000,00 B) -,-	1.200.000,00		420.658,72	459 92
A) 3.000.000,00 B) 4.663.934,96	7.663.934,96		606.322,13	547 92
A) -,- B) -,-		16.887,90		812 92
A) 14.500.000,00 B) 4.663.934,96	19.163.934,96	16.887,90	3.349.223,76	
	Saldo		3.332.335,86	
A) -,- B) -,-		66.387,52		422 93
A) 970.000,00 B) -,-	970.000,00		90.415,77	428 93
A) -,- B) -,-		217.496,07		459 93
A) -,- B) -,-				514 93
A) 30.000,00 B) 1.013.341,28	1.043.341,28	305.067,58		547 93

Zentralrechnung 2016

15 24 Universität Bayreuth

Titel	Zweckbestimmung	A) Istergebnis B) verbliebener Rest €	Gesamtist (Spalte 3A + 3B) €
1	2	3	4
812 93	Erwerb von Geräten, Ausstattungs- und Ausrüstungsgegenständen im Inland	A) 85.031,79 B) --,--	85.031,79
Summe der Titelgruppe		A) 705.798,74 B) 1.891.109,73	2.596.908,47
94 Ausgaben aus Zuschüssen von Sonstigen für Stiftungsstellen <i>Titel der TG gegenseitig deckungsfähig und übertragbar. Die Ausgabebefugnis bemisst sich nach der Isteinnahme bei TG 94 (Einnahmen).</i>			
422 94	Bezüge der planmäßigen Beamten und Professoren	A) 325.683,36 B) --,--	325.683,36
428 94	Entgelte der Arbeitnehmer	A) 446.634,42 B) --,--	446.634,42
429 94	Forschungs- und Lehrzulage	A) --,-- B) --,--	--,--
459 94	Sonstige Personalausgaben	A) 20.042,93 B) --,--	20.042,93
547 94	Sächliche Verwaltungsausgaben	A) 124.199,67 B) 76.550,46	200.750,13
701 94	Kleine Neu-, Um- und Erweiterungsbauten	A) --,-- B) --,--	--,--
812 94	Erwerb von Geräten, Ausstattungs- und Ausrüstungsgegenständen	A) 18.910,36 B) --,--	18.910,36
Summe der Titelgruppe		A) 935.470,74 B) 76.550,46	1.012.021,20
95 Ausgaben aus Zuschüssen der DFG für die Exzellenzinitiative <i>Titel der TG gegenseitig deckungsfähig und übertragbar. Die Ausgabebefugnis bemisst sich nach der Isteinnahme bei TG 95 (Einnahmen).</i>			
422 95	Bezüge der planmäßigen Beamten und Professoren	A) 6.735,00 B) --,--	6.735,00
428 95	Entgelte der Arbeitnehmer	A) 546.403,82 B) --,--	546.403,82
459 95	Sonstige Personalausgaben	A) 911.526,34 B) --,--	911.526,34
547 95	Sächliche Verwaltungsausgaben	A) 238.516,36 B) 698.262,50	936.778,86
681 95	Stipendien	A) --,-- B) --,--	--,--
701 95	Kleine Neu-, Um- und Erweiterungsbauten	A) --,-- B) --,--	--,--

Zentralrechnung 2016

15 24

A) Haushaltsbetrag B) Vorjahresrest	Gesamtsoll (Spalte 5A + 5B)	Gesamtist gegenüber dem Gesamtsoll		Titel
		mehr	weniger	
€	€	€	€	
5	6	7	8	9
A) -,- B) -,-				812 93
A) 1.000.000,00 B) 1.013.341,28	2.013.341,28 Saldo	673.982,96 583.567,19	90.415,77	
A) -,- B) -,-				422 94
A) -,- B) -,-	-,-	325.683,36		428 94
A) -,- B) -,-	-,-	446.634,42		429 94
A) -,- B) -,-	-,-			459 94
A) -,- B) -,-	-,-	20.042,93		547 94
A) -,- B) 18.425,82	18.425,82	182.324,31		701 94
A) -,- B) -,-	-,-			812 94
A) -,- B) 18.425,82	18.425,82 Saldo	993.595,38 993.595,38	-,-	
A) -,- B) -,-				422 95
A) -,- B) -,-	-,-	6.735,00		428 95
A) -,- B) -,-	-,-	546.403,82		459 95
A) -,- B) -,-	-,-	911.526,34		547 95
A) -,- B) 591.395,52	591.395,52	345.383,34		681 95
A) -,- B) -,-	-,-			701 95
A) -,- B) -,-	-,-			

Zentralrechnung 2016

15 24 Universität Bayreuth

Titel	Zweckbestimmung	A) Istergebnis B) verbliebener Rest €	Gesamtist (Spalte 3A + 3B) €
1	2	3	4
812 95	Erwerb von Geräten, Ausstattungs- und Ausrüstungsgegenständen	A) -,-- B) -,--	-,--
	Summe der Titelgruppe	A) 1.703.181,52 B) 698.262,50	2.401.444,02
	96 Ausgaben zur Verbesserung der Studienbedingungen <i>Titel der TG gegenseitig deckungsfähig und übertragbar. Die Ausgabebefugnis erhöht oder vermindert sich um die Mehr- oder Mindereinnahme bei TG 96 (Einnahmen).</i>		
422 96	Bezüge der planmäßigen Beamten und Professoren	A) 382.339,06 B) -,--	382.339,06
428 96	Entgelte der Arbeitnehmer	A) 919.323,86 B) -,--	919.323,86
459 96	Sonstige Personalausgaben	A) 3.453.468,23 B) -,--	3.453.468,23
547 96	Sächliche Verwaltungsausgaben	A) 1.471.822,27 B) 1.950.148,12	3.421.970,39
701 96	Kleine Neu-, Um- und Erweiterungsbauten	A) -,-- B) -,--	-,--
812 96	Erwerb von Geräten, Ausstattungs- und Ausrüstungsgegenständen	A) 52.995,16 B) -,--	52.995,16
	Summe der Titelgruppe	A) 6.279.948,58 B) 1.950.148,12	8.230.096,70
	99 Kosten der Datenverarbeitung <i>Titel der TG gegenseitig deckungsfähig und übertragbar. Vgl. Vermerk zu TG 73 (Ausgaben).</i>		
428 99	Entgelte für sonstige Hilfsleistungen durch Arbeitnehmer	A) 37.266,68 B) -,--	37.266,68
511 99	Ausstattungs- und Ausrüstungsgegenstände, Kommunikation, Bücher und Zeitschriften sowie sonstige Gebrauchsgegenstände und Nebenkosten	A) 412.540,89 B) -,--	412.540,89
547 99	Sonstige sächliche Verwaltungsausgaben	A) 4.936,78 B) 402.013,08	406.949,86
815 99	Erwerb von elektronischen Datenverarbeitungsanlagen, Ausstattungs- und Ausrüstungsgegenständen sowie von Software	A) 413.931,25 B) -,--	413.931,25
	Summe der Titelgruppe	A) 868.675,60 B) 402.013,08	1.270.688,68
	Gesamtausgaben	A) 161.794.395,29 B) 25.766.394,45	187.560.789,74

Zentralrechnung 2016

15 24

A) Haushaltsbetrag B) Vorjahresrest	Gesamtsoll (Spalte 5A + 5B) €	Gesamtist gegenüber dem Gesamtsoll		Titel
		mehr €	weniger €	
5	6	7	8	9
A) -,- B) -,-	-,-			812 95
A) -,- B) 591.395,52	591.395,52	1.810.048,50 1.810.048,50	-,-	
A) -,- B) -,-	-,-	382.339,06		422 96
A) -,- B) -,-	-,-	919.323,86		428 96
A) -,- B) -,-	-,-	3.453.468,23		459 96
A) -,- B) 1.771.696,70	1.771.696,70	1.650.273,69		547 96
A) -,- B) -,-	-,-			701 96
A) -,- B) -,-	-,-	52.995,16		812 96
A) -,- B) 1.771.696,70	1.771.696,70	6.458.400,00 6.458.400,00	-,-	
A) 23.100,00 B) -,-	23.100,00	14.166,68		428 99
A) 152.100,00 B) -,-	152.100,00	260.440,89		511 99
A) 23.100,00 B) 280.303,14	303.403,14	103.546,72		547 99
A) 143.200,00 B) -,-	143.200,00	270.731,25		815 99
A) 341.500,00 B) 280.303,14	621.803,14	648.885,54 648.885,54	-,-	
A) 142.867.400,00 B) 32.896.383,90	175.763.783,90	33.021.285,71 11.797.005,84	21.224.279,87	

Zentralrechnung 2016

15 24 Universität Bayreuth

Titel	Zweckbestimmung	A) Istergebnis B) verbliebener Rest €	Gesamtist (Spalte 3A + 3B) €
1	2	3	4
	Abschluss		
	Verwaltungseinnahmen, Einnahmen aus Schuldendienst u. dgl.	A) 2.715.491,28 B) --,--	2.715.491,28
	Einnahmen aus Zuweisungen und Zuschüssen mit Ausnahme für Investitionen	A) 35.938.729,80 B) --,--	35.938.729,80
	Einnahmen aus Schuldenaufnahmen, aus Zuweisungen und Zuschüssen für Investitionen, besondere Finanzierungseinnahmen	A) 1.948.939,00 B) --,--	1.948.939,00
	Gesamteinnahmen	A) 40.603.160,08 B) --,--	40.603.160,08
	Personalausgaben	A) 110.343.654,86 B) 214.856,01	110.558.510,87
	Sächliche Verwaltungsausgaben	A) 39.752.219,47 B) 21.986.996,02	61.739.215,49
	Ausgaben für Zuweisungen und Zuschüsse mit Ausnahme für Investitionen	A) 12.337,25 B) --,--	12.337,25
	Baumaßnahmen	A) 3.604.206,56 B) 2.768.913,87	6.373.120,43
	Sonstige Sachinvestitionen	A) 8.081.977,15 B) 795.628,55	8.877.605,70
	Gesamtausgaben	A) 161.794.395,29 B) 25.766.394,45	187.560.789,74
	- Zuschuss / + Überschuss	A) -121.191.235,21 B) -25.766.394,45	-146.957.629,66

Zentralrechnung 2016

15 24

A) Haushaltsbetrag		Gesamtsoll (Spalte 5A + 5B) €	Gesamtist gegenüber dem Gesamtsoll		Titel
B) Vorjahresrest €			mehr €	weniger €	
5		6	7	8	9
A)	2.289.800,00	2.289.800,00	516.430,94	90.739,66	
B)	-,--				
A)	33.700.000,00	33.700.000,00	6.665.250,00	4.426.520,20	
B)	-,--				
A)	1.150.000,00	1.150.000,00	1.948.939,00	1.150.000,00	
B)	-,--				
A)	37.139.800,00	37.139.800,00	9.130.619,94	5.667.259,86	
B)	-,--				
		Saldo	3.463.360,08		
A)	102.103.100,00	102.223.190,70	17.453.888,91	9.118.568,74	
B)	120.090,70				
A)	34.523.300,00	63.411.859,95	9.222.875,52	10.895.519,98	
B)	28.888.559,95				
A)	4.300,00	4.300,00	8.037,25	-,--	
B)	-,--				
A)	2.696.100,00	4.168.950,58	2.659.299,21	455.129,36	
B)	1.472.850,58				
A)	3.540.600,00	5.955.482,67	3.677.184,82	755.061,79	
B)	2.414.882,67				
A)	142.867.400,00	175.763.783,90	33.021.285,71	21.224.279,87	
B)	32.896.383,90				
		Saldo	11.797.005,84		
A)	-105.727.600,00	-138.623.983,90	-23.890.665,77	-15.557.020,01	
B)	-32.896.383,90				
		Saldo	-8.333.645,76		

Zentralrechnung 2016

15 26 Universität Bamberg

Titel	Zweckbestimmung	A) Istergebnis B) verbliebener Rest €	Gesamtist (Spalte 3A + 3B) €
1	2	3	4
Einnahmen			
Vgl. Vermerk bei Kap. 15 07 Einnahmen.			
Verwaltungseinnahmen, Einnahmen aus Schuldendienst u. dgl.			
111 01	Gebühren, Beiträge, tarifliche und gebührenartige Entgelte	A) 88.037,62 B) --,--	88.037,62
111 02	Gebühren und Auslagen für Hochschulzwecke <i>Vgl. Vermerk zu TG 73 (Ausgaben).</i>	A) 24.712,41 B) --,--	24.712,41
111 05	Gebühren, Beiträge, tarifliche und gebührenartige Entgelte für die Weiterbildung <i>Vgl. Vermerk zu TG 80 (Ausgaben).</i>	A) 737.737,76 B) --,--	737.737,76
119 01	Einnahmen aus Veröffentlichungen	A) --,-- B) --,--	--,--
119 02	Erlöse aus dem Verkauf von Gegenständen aus Beständen der Lehre und Forschung <i>Vgl. Vermerk zu TG 73 (Ausgaben).</i>	A) --,-- B) --,--	--,--
119 11	Einnahmen aus der Teilnahme am allgemeinen Hochschulsport <i>Zurück zu zahlende Entgelte sind durch Rotabsetzung beim Einnahmetitel nachzuweisen. Vgl. Vermerk zu Tit. 533 02 (Ausgaben).</i>	A) 158.445,59 B) --,--	158.445,59
119 49	Vermischte Einnahmen	A) 54.224,18 B) --,--	54.224,18
124 01	Einnahmen aus Vermietung, Verpachtung und Nutzung <i>Vgl. Vermerk bei 15 07/124 01.</i>	A) 61.904,94 B) --,--	61.904,94
124 02	Einnahmen der Hochschulen aus der Bewirtschaftung von Grundstücken und Gebäuden <i>Vgl. Vermerk zu TG 73 (Ausgaben).</i>	A) 40.330,31 B) --,--	40.330,31
129 01	Einnahmen aus dem Betrieb der Fachbereiche, Laboratorien usw. <i>Vgl. Vermerk zu TG 77 (Ausgaben).</i>	A) 70.546,81 B) --,--	70.546,81
132 01	Erlöse aus der Veräußerung von beweglichen Sachen aus Beständen der Lehre und Forschung <i>Vgl. Vermerk zu TG 73 (Ausgaben). Nach Art. 63 Abs. 3 Satz 2 BayHO wird zugelassen, dass die für das Nationale Bildungspanel (NEPS) angeschafften Vermögensgegenstände (Büro- und EDV-Ausstattung mit einem geschätzten Wert von bis zu 36 Tsd. €) an das neugegründete Leibniz-Institut für Bildungsverläufe (LifBi) unentgeltlich abgegeben werden.</i>	A) --,-- B) --,--	--,--
Einnahmen aus Zuweisungen und Zuschüssen mit Ausnahme für Investitionen			
235 12	Zuweisungen der Bundesagentur für Arbeit (Arbeitsbeschaffungsmaßnahmen) <i>Vgl. Vermerk bei 428 12.</i>	A) --,-- B) --,--	--,--

Zentralrechnung 2016

15 26

A) Haushaltsbetrag		Gesamtsoll (Spalte 5A + 5B) €	Gesamtist gegenüber dem Gesamtsoll		Titel
B) Vorjahresrest			mehr	weniger	
€		€	€	€	
5		6	7	8	9
A)	70.000,00				111 01
B)	-,--	70.000,00	18.037,62		
A)	21.000,00				111 02
B)	-,--	21.000,00	3.712,41		
A)	500.000,00				111 05
B)	-,--	500.000,00	237.737,76		
A)	-,--				119 01
B)	-,--	-,--			
A)	1.000,00				119 02
B)	-,--	1.000,00		1.000,00	
A)	120.000,00				119 11
B)	-,--	120.000,00	38.445,59		
A)	500,00				119 49
B)	-,--	500,00	53.724,18		
A)	50.000,00				124 01
B)	-,--	50.000,00	11.904,94		
A)	40.000,00				124 02
B)	-,--	40.000,00	330,31		
A)	150.000,00				129 01
B)	-,--	150.000,00		79.453,19	
A)	-,--				132 01
B)	-,--	-,--			
A)	-,--				235 12
B)	-,--	-,--			

Zentralrechnung 2016

15 26 Universität Bamberg

Titel	Zweckbestimmung	A) Istergebnis B) verbliebener Rest €	Gesamtist (Spalte 3A + 3B) €
1	2	3	4
236 12	Erstattungsleistungen der Bundesagentur für Arbeit nach dem Altersteilzeitgesetz	A) 928,23 B) -,--	928,23
281 11	Sonstige Erstattungen aus dem Inland	A) -,-- B) -,--	-,--
Einnahmen aus Schuldenaufnahmen, aus Zuweisungen und Zuschüssen für Investitionen, besondere Finanzierungseinnahmen			
331 04	Erstattungen vom Bund für Großgeräte nach Art. 143c GG <i>Vgl. Vermerk zu TG 76.</i>	A) 222.500,00 B) -,--	222.500,00
331 07	Erstattungen vom Bund für Großgeräte nach Art. 91b GG <i>Vgl. Vermerk zu TG 76.</i>	A) -,-- B) -,--	-,--
331 08	Erstattungen vom Bund für Großgeräte nach Art. 91b GG, die im Rahmen von Ersteinrichtungsmaßnahmen beschafft werden <i>Vgl. Vermerk zu TG 75.</i>	A) -,-- B) -,--	-,--
Titelgruppen			
52 Zuschüsse des Bundes aus dem Professorinnenprogramm und dem gemeinsamen Programm des Bundes und der Länder für bessere Studienbedingungen und mehr Qualität in der Lehre <i>Vgl. Vermerk zu TG 52 (Ausgaben).</i>			
231 52	Zuschüsse für laufende Zwecke	A) -,-- B) -,--	-,--
331 52	Zuschüsse für Investitionen	A) -,-- B) -,--	-,--
Summe der Titelgruppe		A) -,-- B) -,--	-,--
71 Zuweisungen vom Bund zur Förderung der Wissenschaft <i>Vgl. Vermerk zu TG 71 (Ausgaben).</i>			
231 71	Zuweisungen für laufende Zwecke	A) 2.493.246,29 B) -,--	2.493.246,29
331 71	Zuweisungen für Investitionen	A) -,-- B) -,--	-,--
Summe der Titelgruppe		A) 2.493.246,29 B) -,--	2.493.246,29
72 Zuschüsse von Sonstigen <i>Vgl. Vermerk zu TG 72 (Ausgaben).</i>			
282 72	Zuschüsse für laufende Zwecke	A) 4.744.708,32 B) -,--	4.744.708,32

Zentralrechnung 2016

15 26

A) Haushaltsbetrag B) Vorjahresrest	Gesamtsoll (Spalte 5A + 5B)	Gesamtist gegenüber dem Gesamtsoll		Titel
		mehr	weniger	
€	€	€	€	
5	6	7	8	9
A) -,- B) -,-	-,-	928,23		236 12
A) 5.000,00 B) -,-	5.000,00		5.000,00	281 11
A) -,- B) -,-	-,-	222.500,00		331 04
A) -,- B) -,-	-,-			331 07
A) -,- B) -,-	-,-			331 08
A) -,- B) -,-	-,-			231 52
A) -,- B) -,-	-,-			331 52
A) -,- B) -,-	-,-	-,-	-,-	
	Saldo	0,00		
A) 1.500.000,00 B) -,-	1.500.000,00	993.246,29		231 71
A) -,- B) -,-	-,-			331 71
A) 1.500.000,00 B) -,-	1.500.000,00	993.246,29	-,-	
	Saldo	993.246,29		
A) 2.600.000,00 B) -,-	2.600.000,00	2.144.708,32		282 72

Zentralrechnung 2016

15 26 Universität Bamberg

Titel	Zweckbestimmung	A) Istergebnis B) verbliebener Rest €	Gesamtist (Spalte 3A + 3B) €
1	2	3	4
342 72	Zuschüsse für Investitionen	A) -,-- B) -,--	-,--
	Summe der Titelgruppe	A) 4.744.708,32 B) -,--	4.744.708,32
	73 Entgelte für die Inanspruchnahme öffentlicher Einrichtungen bei Nebentätigkeit		
119 73	Erstattung für Verbrauchsmittel <i>Vgl. Vermerk zu TG 73 (Ausgaben).</i>	A) -,-- B) -,--	-,--
124 73	Erstattung für die Nutzung von Räumen und Einrichtungen	A) -,-- B) -,--	-,--
261 73	Erstattung für Personalausgaben	A) -,-- B) -,--	-,--
	Summe der Titelgruppe	A) -,-- B) -,--	-,--
	91 Zuschüsse der DFG für Sonderforschungsbereiche <i>Vgl. Vermerk zu TG 92 (Ausgaben).</i>		
282 91	Zuschüsse für laufende Zwecke	A) -,-- B) -,--	-,--
342 91	Zuweisungen für Investitionen	A) -,-- B) -,--	-,--
	Summe der Titelgruppe	A) -,-- B) -,--	-,--
	92 Zuschüsse der DFG ohne Sonderforschungsbereiche <i>Vgl. Vermerk zu TG 92 (Ausgaben).</i>		
282 92	Zuschüsse für laufende Zwecke	A) 3.038.356,63 B) -,--	3.038.356,63
342 92	Zuweisungen für Investitionen	A) -,-- B) -,--	-,--
	Summe der Titelgruppe	A) 3.038.356,63 B) -,--	3.038.356,63
	93 Zuschüsse der Europäischen Union <i>Vgl. Vermerk zu TG 93 (Ausgaben).</i>		
272 93	Zuschüsse für laufende Zwecke	A) 1.840.918,95 B) -,--	1.840.918,95
346 93	Zuweisungen für Investitionen	A) -,-- B) -,--	-,--
	Summe der Titelgruppe	A) 1.840.918,95 B) -,--	1.840.918,95

Zentralrechnung 2016

15 26

A) Haushaltsbetrag B) Vorjahresrest	Gesamtsoll (Spalte 5A + 5B) €	Gesamtist gegenüber dem Gesamtsoll		Titel
		mehr €	weniger €	
5	6	7	8	9
A) 200.000,00 B) -,-	200.000,00		200.000,00	342 72
A) 2.800.000,00 B) -,-	2.800.000,00 Saldo	2.144.708,32 1.944.708,32	200.000,00	
A) 1.500,00 B) -,-	1.500,00		1.500,00	119 73
A) -,- B) -,-	-,-			124 73
A) -,- B) -,-	-,-			261 73
A) 1.500,00 B) -,-	1.500,00 Saldo	-,-	1.500,00 1.500,00	
A) -,- B) -,-	-,-			282 91
A) -,- B) -,-	-,-			342 91
A) -,- B) -,-	-,- Saldo	-,- 0,00	-,-	
A) 3.200.000,00 B) -,-	3.200.000,00		161.643,37	282 92
A) -,- B) -,-	-,-			342 92
A) 3.200.000,00 B) -,-	3.200.000,00 Saldo	-,-	161.643,37 161.643,37	
A) 600.000,00 B) -,-	600.000,00	1.240.918,95		272 93
A) -,- B) -,-	-,-			346 93
A) 600.000,00 B) -,-	600.000,00 Saldo	1.240.918,95 1.240.918,95	-,-	

Zentralrechnung 2016

15 26 Universität Bamberg

Titel	Zweckbestimmung	A) Istergebnis B) verbliebener Rest €	Gesamtist (Spalte 3A + 3B) €
1	2	3	4
	94 Zuschüsse von Sonstigen für Stiftungsstellen <i>Vgl. Vermerk zu TG 94 (Ausgaben).</i>		
282 94	Zuschüsse für laufende Zwecke	A) -,-- B) -,--	-,--
342 94	Zuschüsse für laufende Investitionen	A) -,-- B) -,--	-,--
	Summe der Titelgruppe	A) -,-- B) -,--	-,--
	95 Zuschüsse der DFG für die Exzellenzinitiative <i>Vgl. Vermerk zu TG 95 (Ausgaben).</i>		
282 95	Zuschüsse für laufende Zwecke	A) 1.734.622,70 B) -,--	1.734.622,70
342 95	Zuschüsse für Investitionen	A) -,-- B) -,--	-,--
	Summe der Titelgruppe	A) 1.734.622,70 B) -,--	1.734.622,70
	Gesamteinnahmen	A) 15.311.220,74 B) -,--	15.311.220,74
	Ausgaben		
	Vgl. Vermerk bei Kap. 15 07 Ausgaben.		
	Personalausgaben		
422 01	Bezüge der planmäßigen Beamten und Richter	A) 5.454.703,46 B) -,--	5.454.703,46
422 02	Bezüge der Professoren	A) 10.950.890,02 B) -,--	10.950.890,02
422 12	Bezüge für Juniorprofessoren	A) 231.765,80 B) -,--	231.765,80
422 13	Bezüge der wissenschaftlichen Assistenten, Oberassistenten, Oberingenieure, Akademischen Oberräte und Akademischen Räte auf Zeit	A) 2.015.679,61 B) -,--	2.015.679,61
422 31	Bezüge der abgeordneten Beamten und Richter	A) 65.599,34 B) -,--	65.599,34
428 01	Entgelte der Arbeitnehmer	A) 9.579.930,88 B) -,--	9.579.930,88
428 07	Entgelte der Arbeitnehmer (Besetzung von Stellen für planmäßige Beamte oder Richter mit Arbeitnehmern [Arbeitnehmer-Budget])	A) 8.800.266,25 B) -,--	8.800.266,25

Zentralrechnung 2016

15 26

A) Haushaltsbetrag B) Vorjahresrest	Gesamtsoll (Spalte 5A + 5B)	Gesamtist gegenüber dem Gesamtsoll		Titel
		mehr	weniger	
€	€	€	€	
5	6	7	8	9
A) -,-				282 94
B) -,-	-,-			
A) -,-				342 94
B) -,-	-,-			
A) -,-				
B) -,-	-,-	-,-	-,-	
	Saldo	0,00		
A) -,-				282 95
B) -,-	-,-	1.734.622,70		
A) -,-				342 95
B) -,-	-,-			
A) -,-				
B) -,-	-,-	1.734.622,70	-,-	
	Saldo	1.734.622,70		
A) 9.059.000,00				
B) -,-	9.059.000,00	6.700.817,30	448.596,56	
	Saldo	6.252.220,74		
A) 7.154.800,00				422 01
B) -,-	7.154.800,00		1.700.096,54	
A) 10.879.600,00				422 02
B) -,-	10.879.600,00	71.290,02		
A) 265.200,00				422 12
B) -,-	265.200,00		33.434,20	
A) 1.668.600,00				422 13
B) -,-	1.668.600,00	347.079,61		
A) 32.100,00				422 31
B) -,-	32.100,00	33.499,34		
A) 9.882.300,00				428 01
B) -,-	9.882.300,00		302.369,12	
A) 9.454.800,00				428 07
B) -,-	9.454.800,00		654.533,75	

Zentralrechnung 2016

15 26 Universität Bamberg

Titel	Zweckbestimmung	A) Istergebnis B) verbliebener Rest €	Gesamtist (Spalte 3A + 3B) €
1	2	3	4
428 12	Entgelte für sonstige Hilfsleistungen durch Arbeitnehmer (Arbeitsbeschaffungsmaßnahmen) <i>Die Ausgabebefugnis erhöht sich um Mehreinnahmen bei 235 12.</i>	A) -,-- B) -,--	-,--
428 41	Überstundenentgelte für Arbeitnehmer	A) 10.908,56 B) 53.867,58	64.776,14
453 01	Trennungsgeld und Umzugskostenvergütungen	A) 44.797,02 B) 97.471,13	142.268,15
459 01	Prüfungsvergütungen	A) 28.795,45 B) -,--	28.795,45
Sächliche Verwaltungsausgaben			
511 01	Geschäftsbedarf, Bücher und Zeitschriften, Kommunikation sowie Geräte, Ausstattungs- und Ausrüstungsgegenstände, sonstige Gebrauchsgegenstände	A) 313.869,44 B) 1.473.672,25	1.787.541,69
514 01	Haltung von Dienstfahrzeugen	A) 26.270,46 B) -,--	26.270,46
514 11	Dienst- und Schutzkleidung	A) 1.877,57 B) -,--	1.877,57
517 01	Bewirtschaftung der Grundstücke, Gebäude und Räume <i>Kostenerstattungen Dritter sind von den Ausgaben abzusetzen.</i>	A) 2.004.268,90 B) -,--	2.004.268,90
517 05	Bewirtschaftung durch Heizung, Beleuchtung und elektrische Kraft <i>Kostenerstattungen Dritter sind von den Ausgaben abzusetzen.</i>	A) 1.526.077,55 B) -,--	1.526.077,55
518 01	Mieten und Pachten für Grundstücke, Gebäude und Räume	A) 2.776.497,27 B) -,--	2.776.497,27
518 18	Ausgaben für Leasing von Dienstfahrzeugen	A) 6.927,53 B) -,--	6.927,53
519 01	Unterhaltung der Grundstücke und baulichen Anlagen <i>Zu 519 01 und 701 01: Gegenseitig deckungsfähig und einseitig deckungsfähig zu Lasten der TG 76.</i>	A) 1.142.987,98 B) 1.080.464,47	2.223.452,45
527 01	Reisekostenvergütungen für Dienstreisen	A) 80.616,63 B) -,--	80.616,63
529 01	Zur Verfügung der Leitung der Universität für außergewöhnlichen Aufwand aus dienstlicher Veranlassung in besonderen Fällen	A) 4.808,73 B) -,--	4.808,73
531 11	Fachveröffentlichungen <i>Einnahmen aus dem Verkauf von Vorlesungsverzeichnissen und unregelmäßig erscheinender Fachveröffentlichungen sind von den Ausgaben abzusetzen.</i>	A) 12.060,00 B) -,--	12.060,00
533 02	Ausgaben für den allgemeinen Hochschulsport <i>Die Ausgabebefugnis erhöht oder vermindert sich um die Mehr- oder Mindereinnahme bei 119 11. Vgl. Vermerk zu 15 28/533 02.</i>	A) 136.613,51 B) -,--	136.613,51

Zentralrechnung 2016

15 26

A) Haushaltsbetrag B) Vorjahresrest	€	Gesamtsoll (Spalte 5A + 5B) €	Gesamtist gegenüber dem Gesamtsoll		Titel
			mehr €	weniger €	
	5	6	7	8	9
A)	-,-				428 12
B)	-,-	-,-			
A)	19.700,00				428 41
B)	45.076,14	64.776,14			
A)	-,-				453 01
B)	87.066,58	87.066,58	55.201,57		
A)	39.200,00				459 01
B)	-,-	39.200,00		10.404,55	
A)	277.400,00				511 01
B)	862.733,24	1.140.133,24	647.408,45		
A)	18.700,00				514 01
B)	-,-	18.700,00	7.570,46		
A)	1.500,00				514 11
B)	-,-	1.500,00	377,57		
A)	1.757.500,00				517 01
B)	-,-	1.757.500,00	246.768,90		
A)	1.804.300,00				517 05
B)	-,-	1.804.300,00		278.222,45	
A)	3.286.900,00				518 01
B)	-,-	3.286.900,00		510.402,73	
A)	-,-				518 18
B)	-,-	-,-	6.927,53		
A)	565.700,00				519 01
B)	979.332,07	1.545.032,07	678.420,38		
A)	22.600,00				527 01
B)	-,-	22.600,00	58.016,63		
A)	6.600,00				529 01
B)	-,-	6.600,00		1.791,27	
A)	13.400,00				531 11
B)	-,-	13.400,00		1.340,00	
A)	131.600,00				533 02
B)	-,-	131.600,00	5.013,51		

Zentralrechnung 2016

15 26 Universität Bamberg

Titel	Zweckbestimmung	A) Istergebnis B) verbliebener Rest €	Gesamtist (Spalte 3A + 3B) €
1	2	3	4
546 49	Vermischte Verwaltungsausgaben <i>Vgl. Vermerk zu 686 01.</i>	A) 68.336,89 B) --,--	68.336,89
Ausgaben für Zuweisungen und Zuschüsse mit Ausnahme für Investitionen			
632 01	Sonstige Zuweisungen an Länder <i>Verstärkungsfähig zu Lasten des Stellegehalts freier und besetzbarer Stellen.</i>	A) --,-- B) --,--	--,--
633 01	Sonstige Zuweisungen an Gemeinden und Gemeindeverbände <i>Verstärkungsfähig zu Lasten des Stellegehalts freier und besetzbarer Stellen.</i>	A) --,-- B) --,--	--,--
671 01	Erstattungen an Sonstige im Inland <i>Verstärkungsfähig zu Lasten des Stellegehalts freier und besetzbarer Stellen.</i>	A) 9.840,82 B) --,--	9.840,82
686 01	Mitgliedsbeiträge <i>Einseitig deckungsfähig zu Lasten 546 49.</i>	A) 2.000,00 B) --,--	2.000,00
Baumaßnahmen			
701 01	Kleine Neu-, Um- und Erweiterungsbauten <i>Vgl. Vermerk bei 519 01.</i>	A) 326.000,00 B) 599.223,24	925.223,24
702 01	Grundlegende Erneuerung und Sanierung von Kanal-, Schachtbau- und Abwasseranlagen <i>Aus dem Ansatz dürfen auch Ausgaben für bautechnische Untersuchungen in Vorbereitung von Sanierungsmaßnahmen geleistet werden.</i>	A) --,-- B) --,--	--,--
720 12	Erneuerung der Telekommunikationsanlagen einschl. veralteter Datennetze	A) --,-- B) --,--	--,--
736 01	Aula der Universität Bamberg (ehemalige Dominikanerkirche St. Christoph), Bauwerkserhaltung - Denkmalpflegerische Sicherung und Restaurierung der Raumschale und des Dachwerks	A) 527.093,96 B) 472.906,04	1.000.000,00
736 11	Sanierung des Gebäudes Kranen 14 (Rückgebäude) und Austraße 37 (Schwanenhaus) - Institutsgebäude für Archäologie, Bauforschung und Denkmalpflege	A) 10.400,67 B) --,--	10.400,67
736 60	Neubau eines Verfügungsgebäudes auf dem sog. Markusgelände der Universität Bamberg	A) -696,08 B) --,--	-696,08
736 61	Neubau von Ausgleichs- und Ergänzungsflächen zur Unterbringung eines Zentrums für SmartIT - z. T. Planung -	A) --,-- B) --,--	--,--
737 01	Generalsanierung der Mensa Innenstadt (Austraße 37) mit funktionaler Optimierung - Planung -	A) 386.025,67 B) --,--	386.025,67
Sonstige Sachinvestitionen			
811 01	Erwerb von Dienstfahrzeugen	A) 9.355,05 B) 18.544,95	27.900,00

Zentralrechnung 2016

15 26

A) Haushaltsbetrag		Gesamtsoll (Spalte 5A + 5B)	Gesamtist gegenüber dem Gesamtsoll		Titel
B) Vorjahresrest			mehr	weniger	
€		€	€	€	
5		6	7	8	9
A)	17.800,00				546 49
B)	-,-	17.800,00	50.536,89		
A)	-,-				632 01
B)	-,-	-,-			
A)	-,-				633 01
B)	-,-	-,-			
A)	-,-				671 01
B)	-,-	-,-	9.840,82		
A)	2.000,00				686 01
B)	-,-	2.000,00			
A)	400.600,00				701 01
B)	86.623,24	487.223,24	438.000,00		
A)	-,-				702 01
B)	-,-	-,-			
A)	-,-				720 12
B)	-,-	-,-			
A)	1.000.000,00				736 01
B)	-,-	1.000.000,00			
A)	-,-				736 11
B)	-,-	-,-	10.400,67		
A)	-,-				736 60
B)	-,-	-,-		696,08	
A)	-,-				736 61
B)	-,-	-,-			
A)	-,-				737 01
B)	-,-	-,-	386.025,67		
A)	10.400,00				811 01
B)	18.540,00	28.940,00		1.040,00	

Zentralrechnung 2016

15 26 Universität Bamberg

Titel	Zweckbestimmung	A) Istergebnis B) verbliebener Rest €	Gesamtist (Spalte 3A + 3B) €
1	2	3	4
812 01	Erwerb von beweglichen Sachen für die strukturelle Erneuerung in den natur- und ingenieurwissenschaftlichen Fächern im Zusammenhang mit der Besetzung von Lehrstühlen (Lehrstuhlerneuerungsprogramm) <i>Einseitig deckungsfähig zu Lasten der TG 76.</i>	A) -,-- B) -,--	-,--
Titelgruppen			
51 Ausgaben aus der Inanspruchnahme freier Stellengehälter <i>Rechnungsmäßiger Nachweis für Ausgaben aufgrund des Stellengehälter-Inanspruchnahmevermerks (vgl. Stellenplan des Hochschulkapitels).</i>			
429 51	Personalausgaben	A) 1.550.000,00 B) -,--	1.550.000,00
517 51	Bewirtschaftung der Grundstücke, Gebäude und Räume	A) -,-- B) -,--	-,--
519 51	Unterhaltung der Grundstücke und baulichen Anlagen	A) -,-- B) -,--	-,--
547 51	Sächliche Verwaltungsausgaben	A) -,-- B) -,--	-,--
812 51	Ausgaben für Investitionen	A) -,-- B) -,--	-,--
Summe der Titelgruppe		A) 1.550.000,00 B) -,--	1.550.000,00
52 Ausgaben aus Zuschüssen des Bundes für das Professorinnenprogramm und das gemeinsame Programm des Bundes und der Länder für bessere Studienbedingungen und mehr Qualität in der Lehre <i>Titel der TG gegenseitig deckungsfähig und übertragbar. Die Ausgabebefugnis bemisst sich nach der Isteinnahme bei TG 52 (Einnahmen) und den Komplementärmitteln aus der einseitigen Deckungsfähigkeit zu Lasten der TG 73 (Ausgaben).</i>			
422 52	Bezüge der planmäßigen Beamten und Professoren	A) -,-- B) -,--	-,--
428 52	Entgelte der Arbeitnehmer	A) -,-- B) -,--	-,--
459 52	Sonstige Personalausgaben	A) -,-- B) -,--	-,--
547 52	Sächliche Verwaltungsausgaben	A) -,-- B) -,--	-,--
812 52	Erwerb von Geräten, Ausstattungs- und Ausrüstungsgegenständen	A) -,-- B) -,--	-,--
Summe der Titelgruppe		A) -,-- B) -,--	-,--

Zentralrechnung 2016

15 26

A) Haushaltsbetrag B) Vorjahresrest	€	Gesamtsoll (Spalte 5A + 5B) €	Gesamtist gegenüber dem Gesamtsoll		Titel
			€	€	
	5	6	7	8	9
A)	-,-				812 01
B)	-,-	-,-			
A)	-,-				429 51
B)	-,-	-,-	1.550.000,00		
A)	-,-				517 51
B)	-,-	-,-			
A)	-,-				519 51
B)	-,-	-,-			
A)	-,-				547 51
B)	-,-	-,-			
A)	-,-				812 51
B)	-,-	-,-			
A)	-,-				
B)	-,-	-,-	1.550.000,00	-,-	
		Saldo	1.550.000,00		
A)	-,-				422 52
B)	-,-	-,-			
A)	-,-				428 52
B)	-,-	-,-			
A)	-,-				459 52
B)	-,-	-,-			
A)	-,-				547 52
B)	-,-	-,-			
A)	-,-				812 52
B)	-,-	-,-			
A)	-,-				
B)	-,-	-,-	-,-	-,-	
		Saldo	0,00		

Zentralrechnung 2016

15 26 Universität Bamberg

Titel	Zweckbestimmung	A) Istergebnis B) verbliebener Rest €	Gesamtist (Spalte 3A + 3B) €
1	2	3	4
	71 Förderung der Wissenschaft aus sonstigen Zuweisungen vom Bund <i>Titel der TG gegenseitig deckungsfähig und übertragbar. Die Ausgabebefugnis erhöht oder vermindert sich um die Mehr- oder Mindereinnahme bei TG 71 (Einnahmen).</i>		
422 71 apl.	Bezüge der planmäßigen Beamten und Professoren	A) 69.036,45 B) --,--	69.036,45
428 71	Entgelte der Arbeitnehmer	A) 1.809.971,01 B) --,--	1.809.971,01
459 71	Sonstige Personalausgaben	A) 201.476,00 B) --,--	201.476,00
547 71	Sächliche Verwaltungsausgaben	A) 322.764,35 B) 2.051.129,47	2.373.893,82
812 71	Erwerb von Geräten, Ausstattungs- und Ausrüstungsgegenständen im Inland	A) 91.297,28 B) --,--	91.297,28
	Summe der Titelgruppe	A) 2.494.545,09 B) 2.051.129,47	4.545.674,56
	72 Ausgaben aus Zuschüssen von Sonstigen <i>Titel der TG gegenseitig deckungsfähig und übertragbar. Die Ausgabebefugnis erhöht oder vermindert sich um die Mehr- oder Mindereinnahme bei TG 72 (Einnahmen).</i>		
428 72	Entgelte der Arbeitnehmer	A) 2.035.063,53 B) --,--	2.035.063,53
429 72	Forschungs- und Lehrzulage	A) 111.745,24 B) --,--	111.745,24
459 72	Sonstige Personalausgaben	A) 111.715,50 B) --,--	111.715,50
547 72	Sächliche Verwaltungsausgaben	A) 993.508,08 B) 2.553.819,19	3.547.327,27
812 72	Erwerb von Geräten, Ausstattungs- und Ausrüstungsgegenständen im Inland	A) 70.200,50 B) --,--	70.200,50
	Summe der Titelgruppe	A) 3.322.232,85 B) 2.553.819,19	5.876.052,04

Zentralrechnung 2016

15 26

A) Haushaltsbetrag B) Vorjahresrest	Gesamtsoll (Spalte 5A + 5B) €	Gesamtist gegenüber dem Gesamtsoll		Titel
		mehr €	weniger €	
5	6	7	8	9
A) -,-				422 71
B) -,-	-,-	69.036,45		apl.
A) -,-				428 71
B) -,-	-,-	1.809.971,01		
A) -,-				459 71
B) -,-	-,-	201.476,00		
A) 1.500.000,00				547 71
B) 2.052.428,27	3.552.428,27		1.178.534,45	
A) -,-				812 71
B) -,-	-,-	91.297,28		
A) 1.500.000,00				
B) 2.052.428,27	3.552.428,27	2.171.780,74	1.178.534,45	
	Saldo	993.246,29		
A) 1.600.000,00				428 72
B) -,-	1.600.000,00	435.063,53		
A) -,-				429 72
B) -,-	-,-	111.745,24		
A) 200.000,00				459 72
B) -,-	200.000,00		88.284,50	
A) 800.000,00				547 72
B) 1.131.343,72	1.931.343,72	1.615.983,55		
A) 200.000,00				812 72
B) -,-	200.000,00		129.799,50	
A) 2.800.000,00				
B) 1.131.343,72	3.931.343,72	2.162.792,32	218.084,00	
	Saldo	1.944.708,32		

Zentralrechnung 2016

15 26 Universität Bamberg

Titel	Zweckbestimmung	A) Istergebnis B) verbliebener Rest €	Gesamtist (Spalte 3A + 3B) €
1	2	3	4
	73 Lehre und Forschung <i>Hieraus dürfen Reisekostenvergütungen und -beihilfen, die zur Durchführung von Forschungsvorhaben unmittelbar erforderlich sind, die notwendigen Ausgaben zur Pflege internationaler Beziehungen sowie Ausgaben zur Förderung der kulturellen und musischen Belange gemäß Art. 2 Abs. 3 S. 5 BayHSchG bestritten werden.</i> <i>Aus den Mitteln dürfen die für das Studium notwendigen Verbrauchsmittel an Studierende unentgeltlich abgegeben werden.</i> <i>Die TG 73, 76, 80 und 99 sind gegenseitig deckungsfähig. Titel der TG gegenseitig deckungsfähig und übertragbar.</i> <i>Die Ausgabebefugnis erhöht oder vermindert sich um die Mehr- oder Mindereinnahme bei 111 02, 119 02 und 124 02 sowie um 66 2/3 v.H. der Mehr- oder Mindereinnahme bei 119 73. Sie erhöht sich um die Isteinnahme bei 132 01.</i> <i>Vgl. Vermerke zu 15 06/162 01 sowie zu 15 26/52 (Ausgaben) und zu 15 28/73.</i>		
427 73	Lehrvergütungen, Lehrauftragsvergütungen und Ausgleichsvergütungen	A) 302.811,53 B) --,--	302.811,53
428 73	Entgelte für sonstige Hilfsleistungen durch Arbeitnehmer	A) 1.487.768,03 B) --,--	1.487.768,03
429 73	Für Gastprofessoren, Gastwissenschaftler, Gastvorträge und zur Einstellung von Vertretern für unerwartet ausscheidende oder aus sonstigen Gründen an der Ausübung ihrer Dienstobliegenheiten verhinderte Hochschullehrer	A) 60.413,31 B) --,--	60.413,31
511 73	Geschäftsbedarf und Kommunikation sowie Geräte, Ausstattungs- und Ausrüstungsgegenstände, sonstige Gebrauchsgegenstände	A) 385.669,06 B) --,--	385.669,06
523 73	Wissenschaftliches Schrifttum <i>Ausgaben für Studentenliteratur sind bei 525 73 rechnungsmäßig nachzuweisen.</i>	A) 1.584.384,48 B) --,--	1.584.384,48
525 73	Studentenliteratur	A) --,-- B) --,--	--,--
547 73	Sonstiger Sachaufwand	A) 1.125.418,55 B) 1.997.756,70	3.123.175,25
812 73	Erwerb von Geräten, Ausstattungs- und Ausrüstungsgegenständen im Inland	A) 320.786,79 B) --,--	320.786,79
	Summe der Titelgruppe	A) 5.267.251,75 B) 1.997.756,70	7.265.008,45

Zentralrechnung 2016

15 26

A) Haushaltsbetrag		Gesamtsoll (Spalte 5A + 5B) €	Gesamtist gegenüber dem Gesamtsoll		Titel
B) Vorjahresrest			mehr	weniger	
€		€	€	€	
5		6	7	8	9
A)	326.100,00				427 73
B)	-,-	326.100,00		23.288,47	
A)	795.200,00				428 73
B)	-,-	795.200,00	692.568,03		
A)	57.600,00				429 73
B)	-,-	57.600,00	2.813,31		
A)	171.700,00				511 73
B)	-,-	171.700,00	213.969,06		
A)	1.717.100,00				523 73
B)	-,-	1.717.100,00		132.715,52	
A)	-,-				525 73
B)	-,-	-,-			
A)	998.700,00				547 73
B)	2.606.978,87	3.605.678,87		482.503,62	
A)	110.700,00				812 73
B)	-,-	110.700,00	210.086,79		
A)	4.177.100,00				
B)	2.606.978,87	6.784.078,87	1.119.437,19	638.507,61	
		Saldo	480.929,58		

Zentralrechnung 2016

15 26 Universität Bamberg

Titel	Zweckbestimmung	A) Istergebnis B) verbliebener Rest €	Gesamtist (Spalte 3A + 3B) €
1	2	3	4
812 75	75 Erstmalige Einrichtung und Ausstattung von Hochschulräumen, die durch Neu-, Um- oder Erweiterungsbauten gewonnen werden <i>Die Ausgabebefugnis erhöht sich um die Isteinnahme bei 331 08. Vgl. Vermerk zu 15 28 TG 75.</i> Erwerb von Geräten, Ausstattungs- und Ausrüstungsgegenständen im Inland	A) 201.545,06 B) 944.034,73	1.145.579,79
	Summe der Titelgruppe	A) 201.545,06 B) 944.034,73	1.145.579,79
812 76	76 Einrichtung und Ausstattung neuer, sowie Ergänzung der Einrichtung und Ausstattung bestehender Hochschuleinrichtungen <i>Die Ausgabebefugnis erhöht sich um die Isteinnahme bei 331 04 und 331 07. Vgl. Vermerk zu 519 01, 812 01, TG 73 und zu Kap. 15 28 TG 75.</i> Erwerb von Geräten, Ausstattungs- und Ausrüstungsgegenständen usw. im Inland	A) 175.799,16 B) 940.653,98	1.116.453,14
	Summe der Titelgruppe	A) 175.799,16 B) 940.653,98	1.116.453,14
428 77	77 Betriebsausgaben der Fachbereiche, Laboratorien usw. <i>Titel der TG gegenseitig deckungsfähig und übertragbar. Die Ausgabebefugnis erhöht oder vermindert sich um die Mehr- oder Mindereinnahme bei 129 01.</i> Entgelte der Arbeitnehmer	A) 4.935,53 B) --,--	4.935,53
459 77	Sonstige Personalausgaben	A) --,-- B) --,--	--,--
547 77	Sächliche Verwaltungsausgaben	A) 65.186,70 B) 62.763,95	127.950,65
812 77	Erwerb von Geräten, Ausstattungs- und Ausrüstungsgegenständen im Inland	A) --,-- B) --,--	--,--
	Summe der Titelgruppe	A) 70.122,23 B) 62.763,95	132.886,18
429 79	79 Kompetenzzentrum Denkmalwissenschaften und Denkmaltechnologien <i>Titel der TG gegenseitig deckungsfähig und übertragbar.</i> Personalausgaben	A) 313.268,47 B) --,--	313.268,47
518 79	Mieten und Pachten für Grundstücke, Gebäude und Räume	A) --,-- B) --,--	--,--
547 79	Sächliche Verwaltungsausgaben	A) 76.783,85 B) 188.081,52	264.865,37

Zentralrechnung 2016

15 26

A) Haushaltsbetrag B) Vorjahresrest	Gesamtsoll (Spalte 5A + 5B) €	Gesamtist gegenüber dem Gesamtsoll		Titel
		mehr €	weniger €	
5	6	7	8	9
A) -,- B) 919.579,79	919.579,79	226.000,00		812 75
A) -,- B) 919.579,79	919.579,79 Saldo	226.000,00 226.000,00	-,-	
A) 320.400,00 B) 645.593,14	965.993,14	150.460,00		812 76
A) 320.400,00 B) 645.593,14	965.993,14 Saldo	150.460,00 150.460,00	-,-	
A) 50.000,00 B) -,-	50.000,00		45.064,47	428 77
A) -,- B) -,-	-,-			459 77
A) 100.000,00 B) 62.339,37	162.339,37		34.388,72	547 77
A) -,- B) -,-	-,-			812 77
A) 150.000,00 B) 62.339,37	212.339,37 Saldo	-,-	79.453,19 79.453,19	
A) 800.000,00 B) -,-	800.000,00		486.731,53	429 79
A) -,- B) -,-	-,-			518 79
A) 100.000,00 B) -,-	100.000,00	164.865,37		547 79

Zentralrechnung 2016

15 26 Universität Bamberg

Titel	Zweckbestimmung	A) Istergebnis B) verbliebener Rest €	Gesamtist (Spalte 3A + 3B) €
1	2	3	4
701 79	Kleine Neu-, Um- und Erweiterungsbauten	A) 171.163,61 B) --,--	171.163,61
812 79	Erwerb von Geräten, Ausstattungs- und Ausrüstungsgegenständen	A) 230.702,55 B) --,--	230.702,55
	Summe der Titelgruppe	A) 791.918,48 B) 188.081,52	980.000,00
	80 Ausgaben für die Weiterbildung <i>Titel der TG gegenseitig deckungsfähig und übertragbar. Die Ausgabebefugnis erhöht oder vermindert sich um die Mehr- oder Mindereinnahme bei 111 05. Vgl. Vermerk zu TG 73 (Ausgaben).</i>		
428 80	Entgelte der Arbeitnehmer und Vergütungen der Hilfskräfte	A) 240.675,92 B) --,--	240.675,92
459 80	Sonstige Personalausgaben	A) 187.878,84 B) --,--	187.878,84
547 80	Sächliche Verwaltungsausgaben	A) 274.837,44 B) 357.103,81	631.941,25
812 80	Erwerb von Geräten, Ausstattungs- und Ausrüstungsgegenständen	A) 15.774,77 B) --,--	15.774,77
	Summe der Titelgruppe	A) 719.166,97 B) 357.103,81	1.076.270,78
	81 Ausgaben zur Durchführung von Forschungs- und Entwicklungsaufträgen staatlicher Dienststellen außerhalb des Hochschulbereichs <i>Titel der TG gegenseitig deckungsfähig und übertragbar. Die Ausgabebefugnis bemisst sich nach den aus anderen Kapiteln und Einzelplänen bereitgestellten Mitteln.</i>		
428 81	Entgelte der Arbeitnehmer	A) 31.049,27 B) --,--	31.049,27
459 81	Sonstige Personalausgaben	A) 885,77 B) --,--	885,77
514 81	Haltung von Dienstfahrzeugen	A) --,-- B) --,--	--,--
547 81	Sächliche Verwaltungsausgaben	A) 19.375,30 B) --,--	19.375,30
701 81	Kleine Neu-, Um- und Erweiterungsbauten	A) --,-- B) --,--	--,--
811 81	Erwerb von Dienstfahrzeugen	A) --,-- B) --,--	--,--
812 81	Erwerb von Geräten, Ausstattungs- und Ausrüstungsgegenständen im Inland	A) --,-- B) --,--	--,--
	Summe der Titelgruppe	A) 51.310,34 B) --,--	51.310,34

Zentralrechnung 2016

15 26

A) Haushaltsbetrag B) Vorjahresrest	Gesamtsoll (Spalte 5A + 5B) €	Gesamtist gegenüber dem Gesamtsoll		Titel
		mehr €	weniger €	
5	6	7	8	9
A) -,- B) -,-	-,-	171.163,61		701 79
A) 100.000,00 B) -,-	100.000,00	130.702,55		812 79
A) 1.000.000,00 B) -,-	1.000.000,00	466.731,53	486.731,53	
	Saldo		20.000,00	
A) 100.000,00 B) -,-	100.000,00	140.675,92		428 80
A) 300.000,00 B) -,-	300.000,00		112.121,16	459 80
A) 100.000,00 B) 338.533,02	438.533,02	193.408,23		547 80
A) -,- B) -,-	-,-	15.774,77		812 80
A) 500.000,00 B) 338.533,02	838.533,02	349.858,92	112.121,16	
	Saldo	237.737,76		
A) -,- B) -,-	-,-	31.049,27		428 81
A) -,- B) -,-	-,-	885,77		459 81
A) -,- B) -,-	-,-			514 81
A) -,- B) -,-	-,-	19.375,30		547 81
A) -,- B) -,-	-,-			701 81
A) -,- B) -,-	-,-			811 81
A) -,- B) -,-	-,-			812 81
A) -,- B) -,-	-,-	51.310,34	-,-	
	Saldo	51.310,34		

Zentralrechnung 2016

15 26 Universität Bamberg

Titel	Zweckbestimmung	A) Istergebnis B) verbliebener Rest €	Gesamtist (Spalte 3A + 3B) €
1	2	3	4
	91 Ausgaben für Sonderforschungsbereiche <i>Titel der TG gegenseitig deckungsfähig und übertragbar. Die Ausgabebefugnis bemisst sich nach der Isteinnahme bei TG 91 (Einnahmen).</i>		
428 91	Entgelte der Arbeitnehmer	A) -,-- B) -,--	-,--
459 91	Sonstige Personalausgaben	A) -,-- B) -,--	-,--
547 91	Sächliche Verwaltungsausgaben	A) -,-- B) -,--	-,--
812 91	Erwerb von Geräten, Ausstattungs- und Ausrüstungsgegenständen im Inland	A) -,-- B) -,--	-,--
	Summe der Titelgruppe	A) -,-- B) -,--	-,--
	92 Ausgaben aus Zuschüssen der DFG ohne Sonderforschungsbereiche <i>Titel der TG gegenseitig deckungsfähig und übertragbar. Die Ausgabebefugnis erhöht oder vermindert sich um die Mehr- oder Mindereinnahme bei TG 92 (Einnahmen).</i>		
428 92	Entgelte der Arbeitnehmer	A) 2.353.209,63 B) -,--	2.353.209,63
459 92	Sonstige Personalausgaben	A) -,-- B) -,--	-,--
547 92	Sächliche Verwaltungsausgaben	A) 334.851,63 B) 1.235.424,97	1.570.276,60
812 92	Erwerb von Geräten, Ausstattungs- und Ausrüstungsgegenständen im Inland	A) 50.590,00 B) -,--	50.590,00
	Summe der Titelgruppe	A) 2.738.651,26 B) 1.235.424,97	3.974.076,23
	93 Ausgaben aus Zuschüssen der Europäischen Union <i>Titel der TG gegenseitig deckungsfähig und übertragbar. Die Ausgabebefugnis erhöht oder vermindert sich um die Mehr- oder Mindereinnahme bei TG 93 (Einnahmen).</i>		
428 93	Entgelte der Arbeitnehmer	A) 613.997,32 B) -,--	613.997,32
459 93	Sonstige Personalausgaben	A) 697.134,92 B) -,--	697.134,92
514 93	Haltung von Dienstfahrzeugen	A) -,-- B) -,--	-,--
547 93	Sächliche Verwaltungsausgaben	A) 108.493,94 B) 1.658.994,03	1.767.487,97

Zentralrechnung 2016

15 26

A) Haushaltsbetrag B) Vorjahresrest	€	Gesamtsoll (Spalte 5A + 5B) €	Gesamtist gegenüber dem Gesamtsoll		Titel
			€ mehr	€ weniger	
5		6	7	8	9
A)	-,-				428 91
B)	-,-	-,-			
A)	-,-				459 91
B)	-,-	-,-			
A)	-,-				547 91
B)	-,-	-,-			
A)	-,-				812 91
B)	-,-	-,-			
A)	-,-				
B)	-,-	-,-	-,-	-,-	
		Saldo	0,00		
A)	2.200.000,00				428 92
B)	-,-	2.200.000,00	153.209,63		
A)	500.000,00				459 92
B)	-,-	500.000,00		500.000,00	
A)	500.000,00				547 92
B)	935.719,60	1.435.719,60	134.557,00		
A)	-,-				812 92
B)	-,-	-,-	50.590,00		
A)	3.200.000,00				
B)	935.719,60	4.135.719,60	338.356,63	500.000,00	
		Saldo		161.643,37	
A)	100.000,00				428 93
B)	-,-	100.000,00	513.997,32		
A)	400.000,00				459 93
B)	-,-	400.000,00	297.134,92		
A)	-,-				514 93
B)	-,-	-,-			
A)	100.000,00				547 93
B)	1.238.032,00	1.338.032,00	429.455,97		

Zentralrechnung 2016

15 26 Universität Bamberg

Titel	Zweckbestimmung	A) Istergebnis B) verbliebener Rest €	Gesamtist (Spalte 3A + 3B) €
1	2	3	4
812 93	Erwerb von Geräten, Ausstattungs- und Ausrüstungsgegenständen im Inland	A) 330,74 B) --,--	330,74
	Summe der Titelgruppe	A) 1.419.956,92 B) 1.658.994,03	3.078.950,95
	94 Ausgaben aus Zuschüssen von Sonstigen für Stiftungsstellen <i>Titel der TG gegenseitig deckungsfähig und übertragbar. Die Ausgabebefugnis bemisst sich nach der Isteinnahme bei TG 94 (Einnahmen).</i>		
422 94	Bezüge der planmäßigen Beamten und Professoren	A) --,-- B) 31.135,95	31.135,95
428 94	Entgelte der Arbeitnehmer	A) 925,68 B) --,--	925,68
429 94	Forschungs- und Lehrzulage	A) --,-- B) --,--	--,--
459 94	Sonstige Personalausgaben	A) --,-- B) --,--	--,--
547 94	Sächliche Verwaltungsausgaben	A) --,-- B) --,--	--,--
701 94	Kleine Neu-, Um- und Erweiterungsbauten	A) --,-- B) --,--	--,--
812 94	Erwerb von Geräten, Ausstattungs- und Ausrüstungsgegenständen	A) --,-- B) --,--	--,--
	Summe der Titelgruppe	A) 925,68 B) 31.135,95	32.061,63
	95 Ausgaben aus Zuschüssen der DFG für die Exzellenzinitiative <i>Titel der TG gegenseitig deckungsfähig und übertragbar. Die Ausgabebefugnis bemisst sich nach der Isteinnahme bei TG 95 (Einnahmen).</i>		
422 95	Bezüge der planmäßigen Beamten und Professoren	A) 225.253,92 B) --,--	225.253,92
428 95	Entgelte der Arbeitnehmer	A) 395.236,15 B) --,--	395.236,15
459 95	Sonstige Personalausgaben	A) 585.674,12 B) --,--	585.674,12
547 95	Sächliche Verwaltungsausgaben	A) 326.162,45 B) 623.544,66	949.707,11
681 95	Stipendien	A) --,-- B) --,--	--,--
701 95	Kleine Neu-, Um- und Erweiterungsbauten	A) --,-- B) --,--	--,--

Zentralrechnung 2016

15 26

A) Haushaltsbetrag B) Vorjahresrest	Gesamtsoll (Spalte 5A + 5B) €	Gesamtist gegenüber dem Gesamtsoll		Titel
		mehr €	weniger €	
5	6	7	8	9
A) -,- B) -,-	-,-	330,74		812 93
A) 600.000,00 B) 1.238.032,00	1.838.032,00 Saldo	1.240.918,95 1.240.918,95	-,-	
A) -,- B) 32.061,63	32.061,63		925,68	422 94
A) -,- B) -,-	-,-	925,68		428 94
A) -,- B) -,-	-,-			429 94
A) -,- B) -,-	-,-			459 94
A) -,- B) -,-	-,-			547 94
A) -,- B) -,-	-,-			701 94
A) -,- B) -,-	-,-			812 94
A) -,- B) 32.061,63	32.061,63 Saldo	925,68 0,00	925,68	
A) -,- B) -,-	-,-	225.253,92		422 95
A) -,- B) -,-	-,-	395.236,15		428 95
A) -,- B) -,-	-,-	585.674,12		459 95
A) -,- B) 421.248,60	421.248,60	528.458,51		547 95
A) -,- B) -,-	-,-			681 95
A) -,- B) -,-	-,-			701 95

Zentralrechnung 2016

15 26 Universität Bamberg

Titel	Zweckbestimmung	A) Istergebnis B) verbliebener Rest €	Gesamtist (Spalte 3A + 3B) €
1	2	3	4
812 95	Erwerb von Geräten, Ausstattungs- und Ausrüstungsgegenständen	A) -,-- B) -,--	-,--
	Summe der Titelgruppe	A) 1.532.326,64 B) 623.544,66	2.155.871,30
	96 Ausgaben zur Verbesserung der Studienbedingungen <i>Titel der TG gegenseitig deckungsfähig und übertragbar. Die Ausgabebefugnis erhöht oder vermindert sich um die Mehr- oder Mindereinnahme bei TG 96 (Einnahmen).</i>		
422 96	Bezüge der planmäßigen Beamten und Professoren	A) 126.817,44 B) -,--	126.817,44
428 96	Entgelte der Arbeitnehmer	A) 2.213.617,27 B) -,--	2.213.617,27
459 96	Sonstige Personalausgaben	A) 4.390.612,25 B) -,--	4.390.612,25
547 96	Sächliche Verwaltungsausgaben	A) 681.517,72 B) 1.931.236,55	2.612.754,27
701 96	Kleine Neu-, Um- und Erweiterungsbauten	A) -,-- B) -,--	-,--
812 96	Erwerb von Geräten, Ausstattungs- und Ausrüstungsgegenständen	A) 95.523,37 B) -,--	95.523,37
	Summe der Titelgruppe	A) 7.508.088,05 B) 1.931.236,55	9.439.324,60
	99 Kosten der Datenverarbeitung <i>Titel der TG gegenseitig deckungsfähig und übertragbar. Vgl. Vermerk zu TG 73 (Ausgaben).</i>		
428 99	Entgelte für sonstige Hilfsleistungen durch Arbeitnehmer	A) 330.173,07 B) -,--	330.173,07
511 99	Ausstattungs- und Ausrüstungsgegenstände, Kommunikation, Bücher und Zeitschriften sowie sonstige Gebrauchsgegenstände und Nebenkosten	A) 346.490,71 B) -,--	346.490,71
547 99	Sonstige sächliche Verwaltungsausgaben	A) 44.957,83 B) 1.149.386,17	1.194.344,00
815 99	Erwerb von elektronischen Datenverarbeitungsanlagen, Ausstattungs- und Ausrüstungsgegenständen sowie von Software	A) 181.304,08 B) -,--	181.304,08
	Summe der Titelgruppe	A) 902.925,69 B) 1.149.386,17	2.052.311,86
	Gesamtausgaben	A) 75.301.335,11 B) 19.521.215,34	94.822.550,45

Zentralrechnung 2016

15 26

A) Haushaltsbetrag B) Vorjahresrest	Gesamtsoll (Spalte 5A + 5B) €	Gesamtist gegenüber dem Gesamtsoll		Titel
		mehr €	weniger €	
5	6	7	8	9
A) -,- B) -,-	-,-			812 95
A) -,- B) 421.248,60	421.248,60	1.734.622,70	-,-	
	Saldo	1.734.622,70		
A) -,- B) -,-	-,-	126.817,44		422 96
A) -,- B) -,-	-,-	2.213.617,27		428 96
A) -,- B) -,-	-,-	4.390.612,25		459 96
A) -,- B) 1.804.924,60	1.804.924,60	807.829,67		547 96
A) -,- B) -,-	-,-			701 96
A) -,- B) -,-	-,-	95.523,37		812 96
A) -,- B) 1.804.924,60	1.804.924,60	7.634.400,00	-,-	
	Saldo	7.634.400,00		
A) 5.800,00 B) -,-	5.800,00	324.373,07		428 99
A) 57.600,00 B) -,-	57.600,00	288.890,71		511 99
A) -,- B) -,-	-,-	1.194.344,00		547 99
A) 148.100,00 B) 268.706,86	416.806,86		235.502,78	815 99
A) 211.500,00 B) 268.706,86	480.206,86	1.807.607,78	235.502,78	
	Saldo	1.572.105,00		
A) 63.172.300,00 B) 14.536.860,74	77.709.160,74	24.057.580,80	6.944.191,09	
	Saldo	17.113.389,71		

Zentralrechnung 2016

15 26 Universität Bamberg

Titel	Zweckbestimmung	A) Istergebnis B) verbliebener Rest €	Gesamtist (Spalte 3A + 3B) €
1	2	3	4
	Abschluss		
	Verwaltungseinnahmen, Einnahmen aus Schuldendienst u. dgl.	A) 1.235.939,62 B) --,--	1.235.939,62
	Einnahmen aus Zuweisungen und Zuschüssen mit Ausnahme für Investitionen	A) 13.852.781,12 B) --,--	13.852.781,12
	Einnahmen aus Schuldenaufnahmen, aus Zuweisungen und Zuschüssen für Investitionen, besondere Finanzierungseinnahmen	A) 222.500,00 B) --,--	222.500,00
	Gesamteinnahmen	A) 15.311.220,74 B) --,--	15.311.220,74
	Personalausgaben	A) 57.634.682,56 B) 182.474,66	57.817.157,22
	Sächliche Verwaltungsausgaben	A) 14.791.614,55 B) 16.363.377,74	31.154.992,29
	Ausgaben für Zuweisungen und Zuschüsse mit Ausnahme für Investitionen	A) 11.840,82 B) --,--	11.840,82
	Baumaßnahmen	A) 1.419.987,83 B) 1.072.129,28	2.492.117,11
	Sonstige Sachinvestitionen	A) 1.443.209,35 B) 1.903.233,66	3.346.443,01
	Gesamtausgaben	A) 75.301.335,11 B) 19.521.215,34	94.822.550,45
	- Zuschuss / + Überschuss	A) -59.990.114,37 B) -19.521.215,34	-79.511.329,71

Zentralrechnung 2016

15 26

A) Haushaltsbetrag		Gesamtsoll (Spalte 5A + 5B) €	Gesamtist gegenüber dem Gesamtsoll		Titel
B) Vorjahresrest €			mehr €	weniger €	
5		6	7	8	9
A)	954.000,00	954.000,00	363.892,81	81.953,19	
B)	-,--				
A)	7.905.000,00	7.905.000,00	6.114.424,49	166.643,37	
B)	-,--				
A)	200.000,00	200.000,00	222.500,00	200.000,00	
B)	-,--				
A)	9.059.000,00	9.059.000,00	6.700.817,30	448.596,56	
B)	-,--				
		Saldo	6.252.220,74		
A)	46.831.000,00	46.995.204,35	14.779.206,84	3.957.253,97	
B)	164.204,35				
A)	14.049.100,00	26.482.713,36	7.292.177,69	2.619.898,76	
B)	12.433.613,36				
A)	2.000,00	2.000,00	9.840,82	-,--	
B)	-,--				
A)	1.400.600,00	1.487.223,24	1.005.589,95	696,08	
B)	86.623,24				
A)	889.600,00	2.742.019,79	970.765,50	366.342,28	
B)	1.852.419,79				
A)	63.172.300,00	77.709.160,74	24.057.580,80	6.944.191,09	
B)	14.536.860,74				
		Saldo	17.113.389,71		
A)	-54.113.300,00	-68.650.160,74	-17.356.763,50	-6.495.594,53	
B)	-14.536.860,74				
		Saldo	-10.861.168,97		

Zentralrechnung 2016

15 27 Universität Passau

Titel	Zweckbestimmung	A) Istergebnis B) verbliebener Rest	Gesamtist (Spalte 3A + 3B)
1	2	€ 3	€ 4
	Einnahmen		
	Vgl. Vermerk bei Kap. 15 07 Einnahmen.		
	Verwaltungseinnahmen, Einnahmen aus Schuldendienst u. dgl.		
111 01	Gebühren, Beiträge, tarifliche und gebührenartige Entgelte	A) 37.562,49 B) --,--	37.562,49
111 02	Gebühren und Auslagen für Hochschulzwecke <i>Vgl. Vermerk zu TG 73 (Ausgaben).</i>	A) 6.706,40 B) --,--	6.706,40
111 05	Gebühren, Beiträge, tarifliche und gebührenartige Entgelte für die Weiterbildung <i>Vgl. Vermerk zu TG 80 (Ausgaben).</i>	A) 164.136,67 B) --,--	164.136,67
119 01	Einnahmen aus Veröffentlichungen	A) --,-- B) --,--	--,--
119 02	Erlöse aus dem Verkauf von Gegenständen aus Beständen der Lehre und Forschung <i>Vgl. Vermerk zu TG 73 (Ausgaben).</i>	A) 310,00 B) --,--	310,00
119 11	Einnahmen aus der Teilnahme am allgemeinen Hochschulsport <i>Zurück zu zahlende Entgelte sind durch Rotabsetzung beim Einnahmetitel nachzuweisen. Vgl. Vermerk zu Tit. 533 02 (Ausgaben).</i>	A) 253.284,23 B) --,--	253.284,23
119 49	Vermischte Einnahmen	A) 1.671,60 B) --,--	1.671,60
124 01	Einnahmen aus Vermietung, Verpachtung und Nutzung <i>Vgl. Vermerk bei 15 07/124 01.</i>	A) 92.389,81 B) --,--	92.389,81
124 02	Einnahmen der Hochschulen aus der Bewirtschaftung von Grundstücken und Gebäuden <i>Vgl. Vermerk zu TG 73 (Ausgaben).</i>	A) 19.298,65 B) --,--	19.298,65
129 01	Einnahmen aus dem Betrieb der Fachbereiche, Laboratorien usw. <i>Vgl. Vermerk zu TG 77 (Ausgaben).</i>	A) 1.767.911,16 B) --,--	1.767.911,16
132 01	Erlöse aus der Veräußerung von beweglichen Sachen aus Beständen der Lehre und Forschung <i>Vgl. Vermerk zu TG 73 (Ausgaben).</i>	A) 8.720,00 B) --,--	8.720,00
	Einnahmen aus Zuweisungen und Zuschüssen mit Ausnahme für Investitionen		
235 12	Zuweisungen der Bundesagentur für Arbeit (Arbeitsbeschaffungsmaßnahmen) <i>Vgl. Vermerk bei 428 12.</i>	A) --,-- B) --,--	--,--
236 12	Erstattungsleistungen der Bundesagentur für Arbeit nach dem Altersteilzeitgesetz	A) --,-- B) --,--	--,--
281 11	Sonstige Erstattungen aus dem Inland	A) --,-- B) --,--	--,--

Zentralrechnung 2016

15 27

A) Haushaltsbetrag		Gesamtsoll (Spalte 5A + 5B) €	Gesamtist gegenüber dem Gesamtsoll		Titel
B) Vorjahresrest €			mehr €	weniger €	
5		6	7	8	9
A)	45.000,00				111 01
B)	-,--	45.000,00		7.437,51	
A)	12.000,00				111 02
B)	-,--	12.000,00		5.293,60	
A)	150.000,00				111 05
B)	-,--	150.000,00	14.136,67		
A)	-,--				119 01
B)	-,--	-,--			
A)	1.000,00				119 02
B)	-,--	1.000,00		690,00	
A)	230.000,00				119 11
B)	-,--	230.000,00	23.284,23		
A)	1.000,00				119 49
B)	-,--	1.000,00	671,60		
A)	50.000,00				124 01
B)	-,--	50.000,00	42.389,81		
A)	20.000,00				124 02
B)	-,--	20.000,00		701,35	
A)	1.600.000,00				129 01
B)	-,--	1.600.000,00	167.911,16		
A)	-,--				132 01
B)	-,--	-,--	8.720,00		
A)	-,--				235 12
B)	-,--	-,--			
A)	-,--				236 12
B)	-,--	-,--			
A)	-,--				281 11
B)	-,--	-,--			

Zentralrechnung 2016

15 27 Universität Passau

Titel	Zweckbestimmung	A) Istergebnis B) verbliebener Rest €	Gesamtist (Spalte 3A + 3B) €
1	2	3	4
	Einnahmen aus Schuldenaufnahmen, aus Zuweisungen und Zuschüssen für Investitionen, besondere Finanzierungseinnahmen		
331 04	Erstattungen vom Bund für Großgeräte nach Art. 143c GG <i>Vgl. Vermerk zu TG 76.</i>	A) 254.792,51 B) --,--	254.792,51
331 07	Erstattungen vom Bund für Großgeräte nach Art. 91b GG <i>Vgl. Vermerk zu TG 76.</i>	A) --,-- B) --,--	--,--
331 08	Erstattungen vom Bund für Großgeräte nach Art. 91b GG, die im Rahmen von Ersteinrichtungsmaßnahmen beschafft werden <i>Vgl. Vermerk zu TG 75.</i>	A) --,-- B) --,--	--,--
	Titelgruppen		
	52 Zuschüsse des Bundes aus dem Professorinnenprogramm und dem gemeinsamen Programm des Bundes und der Länder für bessere Studienbedingungen und mehr Qualität in der Lehre <i>Vgl. Vermerk zu TG 52 (Ausgaben).</i>		
231 52	Zuschüsse für laufende Zwecke	A) 69.531,24 B) --,--	69.531,24
331 52	Zuschüsse für Investitionen	A) --,-- B) --,--	--,--
	Summe der Titelgruppe	A) 69.531,24 B) --,--	69.531,24
	71 Zuweisungen vom Bund zur Förderung der Wissenschaft <i>Vgl. Vermerk zu TG 71 (Ausgaben).</i>		
231 71	Zuweisungen für laufende Zwecke	A) 2.302.246,84 B) --,--	2.302.246,84
331 71	Zuweisungen für Investitionen	A) --,-- B) --,--	--,--
	Summe der Titelgruppe	A) 2.302.246,84 B) --,--	2.302.246,84
	72 Zuschüsse von Sonstigen <i>Vgl. Vermerk zu TG 72 (Ausgaben).</i>		
282 72	Zuschüsse für laufende Zwecke	A) 2.906.620,40 B) --,--	2.906.620,40
342 72	Zuschüsse für Investitionen	A) --,-- B) --,--	--,--
	Summe der Titelgruppe	A) 2.906.620,40 B) --,--	2.906.620,40

Zentralrechnung 2016

15 27

A) Haushaltsbetrag		Gesamtsoll (Spalte 5A + 5B)	Gesamtist gegenüber dem Gesamtsoll		Titel
B) Vorjahresrest			mehr	weniger	
€		€	€	€	
5		6	7	8	9
A)	-,-				331 04
B)	-,-	-,-	254.792,51		
A)	-,-				331 07
B)	-,-	-,-			
A)	-,-				331 08
B)	-,-	-,-			
A)	-,-				231 52
B)	-,-	-,-	69.531,24		
A)	-,-				331 52
B)	-,-	-,-			
A)	-,-				
B)	-,-	-,-	69.531,24	-,-	
		Saldo	69.531,24		
A)	1.200.000,00				231 71
B)	-,-	1.200.000,00	1.102.246,84		
A)	-,-				331 71
B)	-,-	-,-			
A)	1.200.000,00				
B)	-,-	1.200.000,00	1.102.246,84	-,-	
		Saldo	1.102.246,84		
A)	1.800.000,00				282 72
B)	-,-	1.800.000,00	1.106.620,40		
A)	-,-				342 72
B)	-,-	-,-			
A)	1.800.000,00				
B)	-,-	1.800.000,00	1.106.620,40	-,-	
		Saldo	1.106.620,40		

Zentralrechnung 2016

15 27 Universität Passau

Titel	Zweckbestimmung	A) Istergebnis B) verbliebener Rest €	Gesamtist (Spalte 3A + 3B) €
1	2	3	4
	73 Entgelte für die Inanspruchnahme öffentlicher Einrichtungen bei Nebentätigkeit		
119 73	Erstattung für Verbrauchsmittel <i>Vgl. Vermerk zu TG 73 (Ausgaben).</i>	A) -,- B) -,-	-,-
124 73	Erstattung für die Nutzung von Räumen und Einrichtungen	A) 1.797,00 B) -,-	1.797,00
261 73	Erstattung für Personalausgaben	A) -,- B) -,-	-,-
	Summe der Titelgruppe	A) 1.797,00 B) -,-	1.797,00
	91 Zuschüsse der DFG für Sonderforschungsbereiche <i>Vgl. Vermerk zu TG 91 (Ausgaben).</i>		
282 91	Zuschüsse für laufende Zwecke	A) -,- B) -,-	-,-
342 91	Zuweisungen für Investitionen	A) -,- B) -,-	-,-
	Summe der Titelgruppe	A) -,- B) -,-	-,-
	92 Zuschüsse der DFG ohne Sonderforschungsbereiche <i>Vgl. Vermerk zu TG 92 (Ausgaben).</i>		
282 92	Zuschüsse für laufende Zwecke	A) 2.089.784,78 B) -,-	2.089.784,78
342 92	Zuweisungen für Investitionen	A) -,- B) -,-	-,-
	Summe der Titelgruppe	A) 2.089.784,78 B) -,-	2.089.784,78
	93 Zuschüsse der Europäischen Union <i>Vgl. Vermerk zu TG 93 (Ausgaben).</i>		
272 93	Zuschüsse für laufende Zwecke	A) 5.964.990,63 B) -,-	5.964.990,63
346 93	Zuweisungen für Investitionen	A) -,- B) -,-	-,-
	Summe der Titelgruppe	A) 5.964.990,63 B) -,-	5.964.990,63
	94 Zuschüsse von Sonstigen für Stiftungsstellen <i>Vgl. Vermerk zu TG 94 (Ausgaben).</i>		
282 94	Zuschüsse für laufende Zwecke	A) -,- B) -,-	-,-

Zentralrechnung 2016

15 27

A) Haushaltsbetrag B) Vorjahresrest	Gesamtsoll (Spalte 5A + 5B)	Gesamtist gegenüber dem Gesamtsoll		Titel
		mehr	weniger	
€	€	€	€	
5	6	7	8	9
A) 300,00 B) -,-	300,00		300,00	119 73
A) 300,00 B) -,-	300,00	1.497,00		124 73
A) -,- B) -,-	-,-			261 73
A) 600,00 B) -,-	600,00	1.497,00	300,00	
	Saldo	1.197,00		
A) -,- B) -,-	-,-			282 91
A) -,- B) -,-	-,-			342 91
A) -,- B) -,-	-,-	-,-	-,-	
	Saldo	0,00		
A) 1.000.000,00 B) -,-	1.000.000,00	1.089.784,78		282 92
A) -,- B) -,-	-,-			342 92
A) 1.000.000,00 B) -,-	1.000.000,00	1.089.784,78	-,-	
	Saldo	1.089.784,78		
A) 3.500.000,00 B) -,-	3.500.000,00	2.464.990,63		272 93
A) -,- B) -,-	-,-			346 93
A) 3.500.000,00 B) -,-	3.500.000,00	2.464.990,63	-,-	
	Saldo	2.464.990,63		
A) -,- B) -,-	-,-			282 94

Zentralrechnung 2016

15 27 Universität Passau

Titel	Zweckbestimmung	A) Istergebnis B) verbliebener Rest €	Gesamtist (Spalte 3A + 3B) €
1	2	3	4
342 94	Zuschüsse für laufende Investitionen	A) -,-- B) -,--	-,--
	Summe der Titelgruppe	A) -,-- B) -,--	-,--
	95 Zuschüsse der DFG für die Exzellenzinitiative <i>Vgl. Vermerk zu TG 95 (Ausgaben).</i>		
282 95	Zuschüsse für laufende Zwecke	A) -,-- B) -,--	-,--
342 95	Zuschüsse für Investitionen	A) -,-- B) -,--	-,--
	Summe der Titelgruppe	A) -,-- B) -,--	-,--
	Gesamteinnahmen	A) 15.941.754,41 B) -,--	15.941.754,41
	Ausgaben		
	Vgl. Vermerk bei Kap. 15 07 Ausgaben.		
	Personalausgaben		
422 01	Bezüge der planmäßigen Beamten und Richter	A) 6.284.682,73 B) -,--	6.284.682,73
422 02	Bezüge der Professoren	A) 9.174.537,46 B) -,--	9.174.537,46
422 12	Bezüge für Juniorprofessoren	A) 125.335,67 B) -,--	125.335,67
422 13	Bezüge der wissenschaftlichen Assistenten, Oberassistenten, Oberingenieure, Akademischen Oberräte und Akademischen Räte auf Zeit	A) 1.167.980,41 B) -,--	1.167.980,41
422 31	Bezüge der abgeordneten Beamten und Richter	A) -,-- B) -,--	-,--
422 41	Mehrarbeitsvergütungen für Beamte	A) 4.136,95 B) -,--	4.136,95
428 01	Entgelte der Arbeitnehmer	A) 9.213.641,10 B) -,--	9.213.641,10
428 07	Entgelte der Arbeitnehmer (Besetzung von Stellen für planmäßige Beamte oder Richter mit Arbeitnehmern [Arbeitnehmer-Budget])	A) 8.663.340,36 B) -,--	8.663.340,36
428 12	Entgelte für sonstige Hilfsleistungen durch Arbeitnehmer (Arbeitsbeschaffungsmaßnahmen) <i>Die Ausgabebefugnis erhöht sich um Mehreinnahmen bei 235 12.</i>	A) -,-- B) -,--	-,--

Zentralrechnung 2016

15 27

A) Haushaltsbetrag		Gesamtsoll (Spalte 5A + 5B) €	Gesamtist gegenüber dem Gesamtsoll		Titel
B) Vorjahresrest €			mehr €	weniger €	
5		6	7	8	9
A)	-,-				342 94
B)	-,-	-,-			
A)	-,-				
B)	-,-	-,-	-,-	-,-	
		Saldo	0,00		
A)	-,-				282 95
B)	-,-	-,-			
A)	-,-				342 95
B)	-,-	-,-			
A)	-,-				
B)	-,-	-,-	-,-	-,-	
		Saldo	0,00		
A)	9.609.600,00				
B)	-,-	9.609.600,00	6.346.576,87	14.422,46	
		Saldo	6.332.154,41		
A)	8.084.400,00				422 01
B)	-,-	8.084.400,00		1.799.717,27	
A)	8.969.500,00				422 02
B)	-,-	8.969.500,00	205.037,46		
A)	120.200,00				422 12
B)	-,-	120.200,00	5.135,67		
A)	1.620.500,00				422 13
B)	-,-	1.620.500,00		452.519,59	
A)	7.200,00				422 31
B)	-,-	7.200,00		7.200,00	
A)	-,-				422 41
B)	-,-	-,-	4.136,95		
A)	9.624.100,00				428 01
B)	-,-	9.624.100,00		410.458,90	
A)	7.233.900,00				428 07
B)	-,-	7.233.900,00	1.429.440,36		
A)	-,-				428 12
B)	-,-	-,-			

Zentralrechnung 2016

15 27 Universität Passau

Titel	Zweckbestimmung	A) Istergebnis B) verbliebener Rest €	Gesamtist (Spalte 3A + 3B) €
1	2	3	4
428 41	Überstundenentgelte für Arbeitnehmer	A) 1.185,13 B) --,--	1.185,13
453 01	Trennungsgeld und Umzugskostenvergütungen	A) 20.463,80 B) --,--	20.463,80
459 01	Prüfungsvergütungen	A) 328,40 B) --,--	328,40
Sächliche Verwaltungsausgaben			
511 01	Geschäftsbedarf, Bücher und Zeitschriften, Kommunikation sowie Geräte, Ausstattungs- und Ausrüstungsgegenstände, sonstige Gebrauchsgegenstände	A) 261.846,87 B) 43.659,50	305.506,37
514 01	Haltung von Dienstfahrzeugen	A) 17.633,11 B) --,--	17.633,11
514 11	Dienst- und Schutzkleidung	A) 1.714,77 B) --,--	1.714,77
517 01	Bewirtschaftung der Grundstücke, Gebäude und Räume	A) 1.706.337,17 B) --,--	1.706.337,17
517 05	Bewirtschaftung durch Heizung, Beleuchtung und elektrische Kraft	A) 1.108.806,13 B) --,--	1.108.806,13
518 01	Mieten und Pachten für Grundstücke, Gebäude und Räume <i>Die Verpflichtungsermächtigung ist gesperrt.</i>	A) 64.226,57 B) --,--	64.226,57
518 11	Mieten und Pachten für Maschinen, Geräte und Fahrzeuge sowie für Software	A) 2.247,83 B) --,--	2.247,83
518 18	Ausgaben für Leasing von Dienstfahrzeugen	A) 4.012,37 B) --,--	4.012,37
519 01	Unterhaltung der Grundstücke und baulichen Anlagen <i>Zu 519 01 und 701 01: Gegenseitig deckungsfähig sowie einseitig deckungsfähig zu Lasten der TG 76.</i>	A) 533.754,18 B) 1.470.000,00	2.003.754,18
526 11	Kosten für Sachverständige <i>Aus den Mitteln dürfen auch Reisekosten bestritten werden.</i>	A) 3.817,88 B) --,--	3.817,88
527 01	Reisekostenvergütungen für Dienstreisen	A) 31.440,93 B) --,--	31.440,93
529 01	Zur Verfügung der Leitung der Universität für außergewöhnlichen Aufwand aus dienstlicher Veranlassung in besonderen Fällen	A) 6.596,43 B) --,--	6.596,43
531 11	Fachveröffentlichungen	A) 10.547,55 B) --,--	10.547,55
533 02	Ausgaben für den allgemeinen Hochschulsport <i>Die Ausgabebefugnis erhöht oder vermindert sich um die Mehr- oder Mindereinnahme bei 119 11. Vgl. Vermerk zu 15 28/533 02.</i>	A) 212.683,72 B) --,--	212.683,72
546 49	Vermischte Verwaltungsausgaben <i>Vgl. Vermerk bei 686 01.</i>	A) 125.215,94 B) --,--	125.215,94

Zentralrechnung 2016

15 27

A) Haushaltsbetrag B) Vorjahresrest	€	Gesamtsoll (Spalte 5A + 5B) €	Gesamtist gegenüber dem Gesamtsoll		Titel
			€	€	
	5	6	7	8	9
A)	1.000,00				428 41
B)	-,--	1.000,00	185,13		
A)	-,--				453 01
B)	-,--	-,--	20.463,80		
A)	5.000,00				459 01
B)	-,--	5.000,00		4.671,60	
A)	239.600,00				511 01
B)	275.124,10	514.724,10		209.217,73	
A)	14.600,00				514 01
B)	-,--	14.600,00	3.033,11		
A)	400,00				514 11
B)	-,--	400,00	1.314,77		
A)	1.269.500,00				517 01
B)	-,--	1.269.500,00	436.837,17		
A)	1.192.100,00				517 05
B)	-,--	1.192.100,00		83.293,87	
A)	56.700,00				518 01
B)	-,--	56.700,00	7.526,57		
A)	600,00				518 11
B)	-,--	600,00	1.647,83		
A)	-,--				518 18
B)	-,--	-,--	4.012,37		
A)	641.000,00				519 01
B)	1.200.000,00	1.841.000,00	162.754,18		
A)	-,--				526 11
B)	-,--	-,--	3.817,88		
A)	24.800,00				527 01
B)	-,--	24.800,00	6.640,93		
A)	6.600,00				529 01
B)	-,--	6.600,00		3,57	
A)	9.500,00				531 11
B)	-,--	9.500,00	1.047,55		
A)	255.200,00				533 02
B)	-,--	255.200,00		42.516,28	
A)	11.600,00				546 49
B)	-,--	11.600,00	113.615,94		

Zentralrechnung 2016

15 27 Universität Passau

Titel	Zweckbestimmung	A) Istergebnis B) verbliebener Rest €	Gesamtist (Spalte 3A + 3B) €
1	2	3	4
	Ausgaben für Zuweisungen und Zuschüsse mit Ausnahme für Investitionen		
686 01	Mitgliedsbeiträge <i>Einseitig deckungsfähig zu Lasten 546 49.</i>	A) 18.000,00 B) --,--	18.000,00
	Baumaßnahmen		
701 01	Kleine Neu-, Um- und Erweiterungsbauten <i>Vgl. Vermerk bei 519 01.</i>	A) 130.025,98 B) 2.830.000,00	2.960.025,98
702 01	Grundlegende Erneuerung und Sanierung von Kanal-, Schachtbau- und Abwasseranlagen <i>Aus dem Ansatz dürfen auch Ausgaben für bautechnische Untersuchungen in Vorbereitung von Sanierungsmaßnahmen geleistet werden.</i>	A) --,-- B) --,--	--,--
723 01	Errichtung eines Multimediazentrums	A) 26.296,28 B) --,--	26.296,28
723 34	Sanierung der Mensa, 2. Teilbaumaßnahme	A) --,-- B) --,--	--,--
723 61	Gesamtplanung	A) --,-- B) --,--	--,--
	Sonstige Sachinvestitionen		
811 01	Erwerb von Dienstfahrzeugen	A) 45.955,63 B) --,--	45.955,63
812 01	Erwerb von beweglichen Sachen für die strukturelle Erneuerung in den natur- und ingenieurwissenschaftlichen Fächern im Zusammenhang mit der Besetzung von Lehrstühlen (Lehrstuhlerneuerungsprogramm) <i>Einseitig deckungsfähig zu Lasten der TG 76.</i>	A) --,-- B) --,--	--,--
	Titelgruppen		
	51 Ausgaben aus der Inanspruchnahme freier Stellengehälter <i>Rechnungsmäßiger Nachweis für Ausgaben aufgrund des Stellengehälter-Inanspruchnahmevermerks (vgl. Stellenplan des Hochschulkapitels).</i>		
429 51	Personalausgaben	A) 160.602,39 B) --,--	160.602,39
517 51	Bewirtschaftung der Grundstücke, Gebäude und Räume	A) --,-- B) --,--	--,--
519 51	Unterhaltung der Grundstücke und baulichen Anlagen	A) 1.008.500,01 B) --,--	1.008.500,01
547 51	Sächliche Verwaltungsausgaben	A) 45.302,98 B) --,--	45.302,98

Zentralrechnung 2016

15 27

A) Haushaltsbetrag B) Vorjahresrest	Gesamtsoll (Spalte 5A + 5B)	Gesamtist gegenüber dem Gesamtsoll		Titel
		mehr	weniger	
€	€	€	€	
5	6	7	8	9
A) 18.000,00 B) -,-	18.000,00			686 01
A) 160.300,00 B) 1.475.381,25	1.635.681,25	1.324.344,73		701 01
A) -,- B) -,-	-,-			702 01
A) -,- B) -,-	-,-	26.296,28		723 01
A) -,- B) -,-	-,-			723 34
A) -,- B) -,-	-,-			723 61
A) 10.400,00 B) -,-	10.400,00	35.555,63		811 01
A) -,- B) -,-	-,-			812 01
A) -,- B) -,-	-,-	160.602,39		429 51
A) -,- B) -,-	-,-			517 51
A) -,- B) -,-	-,-	1.008.500,01		519 51
A) -,- B) -,-	-,-	45.302,98		547 51

Zentralrechnung 2016

15 27 Universität Passau

Titel	Zweckbestimmung	A) Istergebnis B) verbliebener Rest €	Gesamtist (Spalte 3A + 3B) €
1	2	3	4
812 51	Ausgaben für Investitionen	A) -,-- B) -,--	-,--
	Summe der Titelgruppe	A) 1.214.405,38 B) -,--	1.214.405,38
	52 Ausgaben aus Zuschüssen des Bundes für das Professorinnenprogramm und das gemeinsame Programm des Bundes und der Länder für bessere Studienbedingungen und mehr Qualität in der Lehre <i>Titel der TG gegenseitig deckungsfähig und übertragbar. Die Ausgabebefugnis bemisst sich nach der Isteinnahme bei TG 52 (Einnahmen) und den Komplementärmitteln aus der einseitigen Deckungsfähigkeit zu Lasten der TG 73 (Ausgaben).</i>		
422 52	Bezüge der planmäßigen Beamten und Professoren	A) -,-- B) 78.324,03	78.324,03
428 52	Entgelte der Arbeitnehmer	A) 47.133,92 B) -,--	47.133,92
459 52	Sonstige Personalausgaben	A) -,-- B) -,--	-,--
547 52	Sächliche Verwaltungsausgaben	A) 7.334,69 B) -,--	7.334,69
812 52	Erwerb von Geräten, Ausstattungs- und Ausrüstungsgegenständen	A) -,-- B) -,--	-,--
	Summe der Titelgruppe	A) 54.468,61 B) 78.324,03	132.792,64
	71 Förderung der Wissenschaft aus sonstigen Zuweisungen vom Bund <i>Titel der TG gegenseitig deckungsfähig und übertragbar. Die Ausgabebefugnis erhöht oder vermindert sich um die Mehr- oder Mindereinnahme bei TG 71 (Einnahmen).</i>		
428 71	Entgelte der Arbeitnehmer	A) 2.240.564,90 B) -757.661,91	1.482.902,99
459 71	Sonstige Personalausgaben	A) -,-- B) -,--	-,--
547 71	Sächliche Verwaltungsausgaben	A) 429.878,63 B) -,--	429.878,63
812 71	Erwerb von Geräten, Ausstattungs- und Ausrüstungsgegenständen im Inland	A) -,-- B) -,--	-,--
	Summe der Titelgruppe	A) 2.670.443,53 B) -757.661,91	1.912.781,62

Zentralrechnung 2016

15 27

A) Haushaltsbetrag B) Vorjahresrest	Gesamtsoll (Spalte 5A + 5B) €	Gesamtist gegenüber dem Gesamtsoll		Titel
		mehr €	weniger €	
5	6	7	8	9
A) -,- B) -,-	-,-			812 51
A) -,- B) -,-	-,- Saldo	1.214.405,38 1.214.405,38	-,-	
A) -,- B) 63.261,40	63.261,40	15.062,63		422 52
A) -,- B) -,-	-,-	47.133,92		428 52
A) -,- B) -,-	-,-			459 52
A) -,- B) -,-	-,-	7.334,69		547 52
A) -,- B) -,-	-,-			812 52
A) -,- B) 63.261,40	63.261,40 Saldo	69.531,24 69.531,24	-,-	
A) 1.000.000,00 B) -389.465,22	610.534,78	872.368,21		428 71
A) -,- B) -,-	-,-			459 71
A) 200.000,00 B) -,-	200.000,00	229.878,63		547 71
A) -,- B) -,-	-,-			812 71
A) 1.200.000,00 B) -389.465,22	810.534,78 Saldo	1.102.246,84 1.102.246,84	-,-	

Zentralrechnung 2016

15 27 Universität Passau

Titel	Zweckbestimmung	A) Istergebnis B) verbliebener Rest €	Gesamtist (Spalte 3A + 3B) €
1	2	3	4
	72 Ausgaben aus Zuschüssen von Sonstigen <i>Titel der TG gegenseitig deckungsfähig und übertragbar. Die Ausgabebefugnis erhöht oder vermindert sich um die Mehr- oder Mindereinnahme bei TG 72 (Einnahmen).</i>		
428 72	Entgelte der Arbeitnehmer	A) 1.514.349,03 B) 1.195.305,06	2.709.654,09
429 72	Forschungs- und Lehrzulage	A) -6.579,00 B) --,--	-6.579,00
459 72	Sonstige Personalausgaben	A) --,-- B) --,--	--,--
547 72	Sächliche Verwaltungsausgaben	A) 1.409.063,65 B) --,--	1.409.063,65
812 72	Erwerb von Geräten, Ausstattungs- und Ausrüstungsgegenständen im Inland	A) --,-- B) --,--	--,--
	Summe der Titelgruppe	A) 2.916.833,68 B) 1.195.305,06	4.112.138,74
	73 Lehre und Forschung <i>Hieraus dürfen Reisekostenvergütungen und -beihilfen, die zur Durchführung von Forschungsvorhaben unmittelbar erforderlich sind, die notwendigen Ausgaben zur Pflege internationaler Beziehungen sowie Ausgaben zur Förderung der kulturellen und musischen Belange gemäß Art. 2 Abs.3 S. 5 BayHSchG bestritten werden. Aus den Mitteln dürfen die für das Studium notwendigen Verbrauchsmittel an Studierende unentgeltlich abgegeben werden. Die TG 73, 76, 80 und 99 sind gegenseitig deckungsfähig. Titel der TG gegenseitig deckungsfähig und übertragbar. Die Ausgabebefugnis erhöht oder vermindert sich um die Mehr- oder Mindereinnahme bei 111 02, 119 02 und 124 02 sowie um 66 2/3 v.H. der Mehr- oder Mindereinnahme bei 119 73. Sie erhöht sich um die Isteinnahme bei 132 01. Vgl. Vermerke bei 15 06/162 01 sowie zu 15 27/TG 52 (Ausgaben) und zu 15 28/TG 73.</i>		
427 73	Lehrvergütungen, Lehrauftragsvergütungen und Ausgleichsvergütungen	A) 280.375,07 B) --,--	280.375,07
428 73	Entgelte für sonstige Hilfsleistungen durch Arbeitnehmer	A) 1.163.645,65 B) --,--	1.163.645,65
429 73	Für Gastprofessoren, Gastwissenschaftler, Gastvorträge und zur Einstellung von Vertretern für unerwartet ausscheidende oder aus sonstigen Gründen an der Ausübung ihrer Dienstobliegenheiten verhinderte Hochschullehrer	A) 22.248,95 B) --,--	22.248,95
511 73	Geschäftsbedarf und Kommunikation sowie Geräte, Ausstattungs- und Ausrüstungsgegenstände, sonstige Gebrauchsgegenstände	A) 58.190,28 B) --,--	58.190,28
523 73	Wissenschaftliches Schrifttum <i>Ausgaben für Studentensliteratur sind bei 525 73 rechnungsmäßig nachzuweisen.</i>	A) 1.196.219,43 B) --,--	1.196.219,43

Zentralrechnung 2016

15 27

A) Haushaltsbetrag B) Vorjahresrest	€	Gesamtsoll (Spalte 5A + 5B) €	Gesamtist gegenüber dem Gesamtsoll		Titel
			€	€	
5		6	7	8	9
A) 500.000,00 B) 1.205.518,34		1.705.518,34	1.004.135,75		428 72
A) -,- B) -,-		-,-		6.579,00	429 72
A) -,- B) -,-		-,-			459 72
A) 1.300.000,00 B) -,-		1.300.000,00	109.063,65		547 72
A) -,- B) -,-		-,-			812 72
A) 1.800.000,00 B) 1.205.518,34		3.005.518,34	1.113.199,40	6.579,00	
		Saldo	1.106.620,40		
A) 86.400,00 B) -,-		86.400,00	193.975,07		427 73
A) 1.242.300,00 B) -,-		1.242.300,00		78.654,35	428 73
A) 11.500,00 B) -,-		11.500,00	10.748,95		429 73
A) 114.100,00 B) -,-		114.100,00		55.909,72	511 73
A) 1.717.100,00 B) -,-		1.717.100,00		520.880,57	523 73

Zentralrechnung 2016

15 27 Universität Passau

Titel	Zweckbestimmung	A) Istergebnis B) verbliebener Rest €	Gesamtist (Spalte 3A + 3B) €
1	2	3	4
525 73	Studentenliteratur	A) 120.000,00 B) --,--	120.000,00
547 73	Sonstige sächliche Verwaltungsausgaben	A) 48.584,89 B) 2.138.700,27	2.187.285,16
812 73	Erwerb von Geräten, Ausstattungs- und Ausrüstungsgegenständen im Inland	A) 168.954,54 B) --,--	168.954,54
Summe der Titelgruppe		A) 3.058.218,81 B) 2.138.700,27	5.196.919,08
75 Erstmalige Einrichtung und Ausstattung von Hochschulräumen, die durch Neu-, Um- oder Erweiterungsbauten gewonnen werden <i>Die Ausgabebefugnis erhöht sich um die Isteinnahme bei 331 08. Vgl. Vermerk zu 15 28 TG 75.</i>			
812 75	Erwerb von Geräten, Ausstattungs- und Ausrüstungsgegenständen im Inland	A) 97.584,45 B) 103.415,55	201.000,00
Summe der Titelgruppe		A) 97.584,45 B) 103.415,55	201.000,00
76 Einrichtung und Ausstattung neuer sowie Ergänzung der Einrichtung und Ausstattung bestehender Hochschuleinrichtungen <i>Die Ausgabebefugnis erhöht sich um die Isteinnahme bei 331 04 und 331 07. Vgl. Vermerk zu 519 01, 812 01, TG 73 und zu Kap. 15 28 TG 75.</i>			
812 76	Erwerb von Geräten, Ausstattungs- und Ausrüstungsgegenständen im Inland	A) 297.514,50 B) 650.000,00	947.514,50
Summe der Titelgruppe		A) 297.514,50 B) 650.000,00	947.514,50
77 Betriebsausgaben der Fachbereiche, Laboratorien usw. <i>Titel der TG gegenseitig deckungsfähig und übertragbar. Die Ausgabebefugnis erhöht oder vermindert sich um die Mehr- oder Mindereinnahme bei 129 01.</i>			
428 77	Entgelte der Arbeitnehmer	A) 813.251,45 B) 2.610.832,36	3.424.083,81
459 77	Sonstige Personalausgaben	A) --,-- B) --,--	--,--
547 77	Sächliche Verwaltungsausgaben	A) 672.919,26 B) --,--	672.919,26
812 77	Erwerb von Geräten, Ausstattungs- und Ausrüstungsgegenständen im Inland	A) --,-- B) --,--	--,--
Summe der Titelgruppe		A) 1.486.170,71 B) 2.610.832,36	4.097.003,07

Zentralrechnung 2016

15 27

A) Haushaltsbetrag B) Vorjahresrest	Gesamtsoll (Spalte 5A + 5B) €	Gesamtist gegenüber dem Gesamtsoll		Titel
		mehr €	weniger €	
5	6	7	8	9
A) -,- B) -,-	-,-	120.000,00		525 73
A) 876.600,00 B) 1.997.962,89	2.874.562,89		687.277,73	547 73
A) 209.800,00 B) -,-	209.800,00		40.845,46	812 73
A) 4.257.800,00 B) 1.997.962,89	6.255.762,89 Saldo	324.724,02	1.383.567,83 1.058.843,81	
A) -,- B) -,-	-,-	201.000,00		812 75
A) -,- B) -,-	-,- Saldo	201.000,00 201.000,00	-,-	
A) 314.900,00 B) 650.000,00	964.900,00		17.385,50	812 76
A) 314.900,00 B) 650.000,00	964.900,00 Saldo	-,-	17.385,50 17.385,50	
A) 800.000,00 B) 2.329.091,91	3.129.091,91	294.991,90		428 77
A) -,- B) -,-	-,-			459 77
A) 800.000,00 B) -,-	800.000,00		127.080,74	547 77
A) -,- B) -,-	-,-			812 77
A) 1.600.000,00 B) 2.329.091,91	3.929.091,91 Saldo	294.991,90 167.911,16	127.080,74	

Zentralrechnung 2016

15 27 Universität Passau

Titel	Zweckbestimmung	A) Istergebnis B) verbliebener Rest €	Gesamtist (Spalte 3A + 3B) €
1	2	3	4
	80 Ausgaben für die Weiterbildung <i>Titel der TG gegenseitig deckungsfähig und übertragbar. Die Ausgabebefugnis erhöht oder vermindert sich um die Mehr- oder Mindereinnahme bei 111 05. Vgl. Vermerk zu TG 73 (Ausgaben).</i>		
428 80	Entgelte der Arbeitnehmer und Vergütungen der Hilfskräfte	A) 27.327,37 B) 323.489,98	350.817,35
459 80	Sonstige Personalausgaben	A) --, B) --,	--,
547 80	Sächliche Verwaltungsausgaben	A) 113.134,03 B) --,	113.134,03
812 80	Erwerb von Geräten, Ausstattungs- und Ausrüstungsgegenständen	A) --, B) --,	--,
	Summe der Titelgruppe	A) 140.461,40 B) 323.489,98	463.951,38
	81 Ausgaben zur Durchführung von Forschungs- und Entwicklungsaufträgen staatlicher Dienststellen außerhalb des Hochschulbereichs <i>Titel der TG gegenseitig deckungsfähig und übertragbar. Die Ausgabebefugnis bemisst sich nach den aus anderen Kapiteln und Einzelplänen bereitgestellten Mitteln.</i>		
428 81	Entgelte der Arbeitnehmer	A) --, B) --,	--,
459 81	Sonstige Personalausgaben	A) --, B) --,	--,
514 81	Haltung von Dienstfahrzeugen	A) --, B) --,	--,
547 81	Sächliche Verwaltungsausgaben	A) --, B) --,	--,
701 81	Kleine Neu-, Um- und Erweiterungsbauten	A) --, B) --,	--,
811 81	Erwerb von Dienstfahrzeugen	A) --, B) --,	--,
812 81	Erwerb von Geräten, Ausstattungs- und Ausrüstungsgegenständen im Inland	A) --, B) --,	--,
	Summe der Titelgruppe	A) --, B) --,	--,
	91 Ausgaben für Sonderforschungsbereiche <i>Titel der TG gegenseitig deckungsfähig und übertragbar. Die Ausgabebefugnis bemisst sich nach der Isteinnahme bei TG 91 (Einnahmen).</i>		
428 91	Entgelte der Arbeitnehmer	A) --, B) --,	--,

Zentralrechnung 2016

15 27

A) Haushaltsbetrag		Gesamtsoll (Spalte 5A + 5B) €	Gesamtist gegenüber dem Gesamtsoll		Titel
B) Vorjahresrest €			mehr €	weniger €	
5		6	7	8	9
A)	50.000,00	349.814,71	1.002,64		428 80
B)	299.814,71				
A)	-,-	-,-			459 80
B)	-,-				
A)	100.000,00	100.000,00	13.134,03		547 80
B)	-,-				
A)	-,-	-,-			812 80
B)	-,-				
A)	150.000,00	449.814,71	14.136,67	-,-	
B)	299.814,71		Saldo		14.136,67
A)	-,-	-,-			428 81
B)	-,-				
A)	-,-	-,-			459 81
B)	-,-				
A)	-,-	-,-			514 81
B)	-,-				
A)	-,-	-,-			547 81
B)	-,-				
A)	-,-	-,-			701 81
B)	-,-				
A)	-,-	-,-			811 81
B)	-,-				
A)	-,-	-,-			812 81
B)	-,-				
A)	-,-	-,-	-,-	-,-	
B)	-,-		Saldo		0,00
A)	-,-	-,-			428 91
B)	-,-				

Zentralrechnung 2016

15 27 Universität Passau

Titel	Zweckbestimmung	A) Istergebnis B) verbliebener Rest €	Gesamtist (Spalte 3A + 3B) €
1	2	3	4
459 91	Sonstige Personalausgaben	A) -,-- B) -,--	-,--
547 91	Sächliche Verwaltungsausgaben	A) -,-- B) -,--	-,--
812 91	Erwerb von Geräten, Ausstattungs- und Ausrüstungsgegenständen im Inland	A) -,-- B) -,--	-,--
	Summe der Titelgruppe	A) -,-- B) -,--	-,--
	92 Ausgaben aus Zuschüssen der DFG ohne Sonderforschungsbereiche <i>Titel der TG gegenseitig deckungsfähig und übertragbar. Die Ausgabebefugnis erhöht oder vermindert sich um die Mehr- oder Mindereinnahme bei TG 92 (Einnahmen).</i>		
428 92	Entgelte der Arbeitnehmer	A) 1.451.419,39 B) 838.464,40	2.289.883,79
459 92	Sonstige Personalausgaben	A) -,-- B) -,--	-,--
547 92	Sächliche Verwaltungsausgaben	A) 238.845,08 B) -,--	238.845,08
812 92	Erwerb von Geräten, Ausstattungs- und Ausrüstungsgegenständen im Inland	A) -,-- B) -,--	-,--
	Summe der Titelgruppe	A) 1.690.264,47 B) 838.464,40	2.528.728,87
	93 Ausgaben aus Zuschüssen der Europäischen Union <i>Titel der TG gegenseitig deckungsfähig und übertragbar. Die Ausgabebefugnis erhöht oder vermindert sich um die Mehr- oder Mindereinnahme bei TG 93 (Einnahmen).</i>		
428 93	Entgelte der Arbeitnehmer	A) 2.337.302,74 B) 3.704.060,21	6.041.362,95
459 93	Sonstige Personalausgaben	A) -,-- B) -,--	-,--
514 93	Haltung von Dienstfahrzeugen	A) -,-- B) -,--	-,--
547 93	Sächliche Verwaltungsausgaben	A) 1.456.746,76 B) -,--	1.456.746,76
812 93	Erwerb von Geräten, Ausstattungs- und Ausrüstungsgegenständen im Inland	A) -,-- B) -,--	-,--
	Summe der Titelgruppe	A) 3.794.049,50 B) 3.704.060,21	7.498.109,71

Zentralrechnung 2016

15 27

A) Haushaltsbetrag B) Vorjahresrest	€	Gesamtsoll (Spalte 5A + 5B) €	Gesamtist gegenüber dem Gesamtsoll		Titel
			€	€	
5		6	7	8	9
A)	-,-				459 91
B)	-,-	-,-			
A)	-,-				547 91
B)	-,-	-,-			
A)	-,-				812 91
B)	-,-	-,-			
A)	-,-				
B)	-,-	-,-	-,-	-,-	
		Saldo	0,00		
A)	750.000,00				428 92
B)	564.164,62	1.314.164,62	975.719,17		
A)	-,-				459 92
B)	-,-	-,-			
A)	250.000,00				547 92
B)	-,-	250.000,00		11.154,92	
A)	-,-				812 92
B)	-,-	-,-			
A)	1.000.000,00				
B)	564.164,62	1.564.164,62	975.719,17	11.154,92	
		Saldo	964.564,25		
A)	1.300.000,00				428 93
B)	1.533.119,08	2.833.119,08	3.208.243,87		
A)	-,-				459 93
B)	-,-	-,-			
A)	-,-				514 93
B)	-,-	-,-			
A)	2.200.000,00				547 93
B)	-,-	2.200.000,00		743.253,24	
A)	-,-				812 93
B)	-,-	-,-			
A)	3.500.000,00				
B)	1.533.119,08	5.033.119,08	3.208.243,87	743.253,24	
		Saldo	2.464.990,63		

Zentralrechnung 2016

15 27 Universität Passau

Titel	Zweckbestimmung	A) Istergebnis B) verbliebener Rest €	Gesamtist (Spalte 3A + 3B) €
1	2	3	4
	94 Ausgaben aus Zuschüssen von Sonstigen für Stiftungsstellen <i>Titel der TG gegenseitig deckungsfähig und übertragbar. Die Ausgabebefugnis bemisst sich nach der Isteinnahme bei TG 94 (Einnahmen).</i>		
422 94	Bezüge der planmäßigen Beamten und Professoren	A) 125.220,53 B) -,--	125.220,53
428 94	Entgelte der Arbeitnehmer	A) -,-- B) -,--	-,--
429 94	Forschungs- und Lehrzulage	A) -,-- B) -,--	-,--
459 94	Sonstige Personalausgaben	A) -,-- B) -,--	-,--
547 94	Sächliche Verwaltungsausgaben	A) -,-- B) -,--	-,--
701 94	Kleine Neu-, Um- und Erweiterungsbauten	A) -,-- B) -,--	-,--
812 94	Erwerb von Geräten, Ausstattungs- und Ausrüstungs- gegenständen	A) -,-- B) -,--	-,--
	Summe der Titelgruppe	A) 125.220,53 B) -,--	125.220,53
	95 Ausgaben aus Zuschüssen der DFG für die Exzellenzinitiative <i>Titel der TG gegenseitig deckungsfähig und übertragbar. Die Ausgabebefugnis bemisst sich nach der Isteinnahme bei TG 95 (Einnahmen).</i>		
422 95	Bezüge der planmäßigen Beamten und Professoren	A) -,-- B) -,--	-,--
428 95	Entgelte der Arbeitnehmer	A) -,-- B) -,--	-,--
459 95	Sonstige Personalausgaben	A) -,-- B) -,--	-,--
547 95	Sächliche Verwaltungsausgaben	A) -,-- B) -,--	-,--
681 95	Stipendien	A) -,-- B) -,--	-,--
701 95	Kleine Neu-, Um- und Erweiterungsbauten	A) -,-- B) -,--	-,--
812 95	Erwerb von Geräten, Ausstattungs- und Ausrüstungsgegen- ständen	A) -,-- B) -,--	-,--
	Summe der Titelgruppe	A) -,-- B) -,--	-,--

Zentralrechnung 2016

15 27

A) Haushaltsbetrag B) Vorjahresrest	€	Gesamtsoll (Spalte 5A + 5B) €	Gesamtist gegenüber dem Gesamtsoll		Titel
			€	€	
	5	6	7	8	9
A)	-,-				422 94
B)	-,-	-,-	125.220,53		
A)	-,-				428 94
B)	-,-	-,-			
A)	-,-				429 94
B)	-,-	-,-			
A)	-,-				459 94
B)	-,-	-,-			
A)	-,-				547 94
B)	-,-	-,-			
A)	-,-				701 94
B)	-,-	-,-			
A)	-,-				812 94
B)	-,-	-,-			
A)	-,-		125.220,53		
B)	-,-	-,-		-,-	
		Saldo	125.220,53		
A)	-,-				422 95
B)	-,-	-,-			
A)	-,-				428 95
B)	-,-	-,-			
A)	-,-				459 95
B)	-,-	-,-			
A)	-,-				547 95
B)	-,-	-,-			
A)	-,-				681 95
B)	-,-	-,-			
A)	-,-				701 95
B)	-,-	-,-			
A)	-,-				812 95
B)	-,-	-,-			
A)	-,-				
B)	-,-	-,-	-,-	-,-	
		Saldo	0,00		

Zentralrechnung 2016

15 27 Universität Passau

Titel	Zweckbestimmung	A) Istergebnis B) verbliebener Rest €	Gesamtist (Spalte 3A + 3B) €
1	2	3	4
	96 Ausgaben zur Verbesserung der Studienbedingungen <i>Titel der TG gegenseitig deckungsfähig und übertragbar. Die Ausgabebefugnis erhöht oder vermindert sich um die Mehr- oder Mindereinnahme bei TG 96 (Einnahmen).</i>		
422 96	Bezüge der planmäßigen Beamten und Professoren	A) 595.027,34 B) 2.251.564,87	2.846.592,21
428 96	Entgelte der Arbeitnehmer	A) 1.672.248,59 B) --,--	1.672.248,59
459 96	Sonstige Personalausgaben	A) 2.862.926,18 B) --,--	2.862.926,18
547 96	Sächliche Verwaltungsausgaben	A) 1.307.615,42 B) --,--	1.307.615,42
701 96	Kleine Neu-, Um- und Erweiterungsbauten	A) --,-- B) --,--	--,--
812 96	Erwerb von Geräten, Ausstattungs- und Ausrüstungsgegenständen	A) 30.631,33 B) --,--	30.631,33
	Summe der Titelgruppe	A) 6.468.448,86 B) 2.251.564,87	8.720.013,73
	99 Kosten der Datenverarbeitung <i>Titel der TG gegenseitig deckungsfähig und übertragbar. Vgl. Vermerk zu TG 73 (Ausgaben).</i>		
428 99	Entgelte für sonstige Hilfsleistungen durch Arbeitnehmer	A) 112.753,31 B) --,--	112.753,31
511 99	Ausstattungs- und Ausrüstungsgegenstände, Kommunikation, Bücher und Zeitschriften sowie sonstige Gebrauchsgegenstände und Nebenkosten	A) 246.005,07 B) --,--	246.005,07
547 99	Sonstige sächliche Verwaltungsausgaben	A) 22.367,64 B) --,--	22.367,64
815 99	Erwerb von elektronischen Datenverarbeitungsanlagen, Ausstattungs- und Ausrüstungsgegenständen sowie von Software	A) 36.326,29 B) 1.385.000,00	1.421.326,29
	Summe der Titelgruppe	A) 417.452,31 B) 1.385.000,00	1.802.452,31
	Gesamtausgaben	A) 63.398.328,09 B) 18.865.154,32	82.263.482,41

Zentralrechnung 2016

15 27

A) Haushaltsbetrag B) Vorjahresrest	Gesamtsoll (Spalte 5A + 5B) €	Gesamtist gegenüber dem Gesamtsoll		Titel
		€	€	
5	6	7	8	9
A) -,- B) 1.387.913,73	1.387.913,73	1.458.678,48		422 96
A) -,- B) -,-	-,-	1.672.248,59		428 96
A) -,- B) -,-	-,-	2.862.926,18		459 96
A) -,- B) -,-	-,-	1.307.615,42		547 96
A) -,- B) -,-	-,-			701 96
A) -,- B) -,-	-,-	30.631,33		812 96
A) -,- B) 1.387.913,73	1.387.913,73 Saldo	7.332.100,00 7.332.100,00	-,-	
A) 5.800,00 B) 218.000,00	223.800,00		111.046,69	428 99
A) 115.300,00 B) -,-	115.300,00	130.705,07		511 99
A) 21.900,00 B) -,-	21.900,00	467,64		547 99
A) 142.800,00 B) 617.000,00	759.800,00	661.526,29		815 99
A) 285.800,00 B) 835.000,00	1.120.800,00 Saldo	792.699,00 681.652,31	111.046,69	
A) 53.685.200,00 B) 13.426.886,81	67.112.086,81 Saldo	20.561.062,33 15.151.395,60	5.409.666,73	

Zentralrechnung 2016

15 27 Universität Passau

Titel	Zweckbestimmung	A) Istergebnis B) verbliebener Rest €	Gesamtist (Spalte 3A + 3B) €
1	2	3	4
	Abschluss		
	Verwaltungseinnahmen, Einnahmen aus Schuldendienst u. dgl.	A) 2.353.788,01 B) -,-	2.353.788,01
	Einnahmen aus Zuweisungen und Zuschüssen mit Ausnahme für Investitionen	A) 13.333.173,89 B) -,-	13.333.173,89
	Einnahmen aus Schuldenaufnahmen, aus Zuweisungen und Zuschüssen für Investitionen, besondere Finanzierungseinnahmen	A) 254.792,51 B) -,-	254.792,51
	Gesamteinnahmen	A) 15.941.754,41 B) -,-	15.941.754,41
	Personalausgaben	A) 50.075.449,82 B) 10.244.379,00	60.319.828,82
	Sächliche Verwaltungsausgaben	A) 12.471.589,27 B) 3.652.359,77	16.123.949,04
	Ausgaben für Zuweisungen und Zuschüsse mit Ausnahme für Investitionen	A) 18.000,00 B) -,-	18.000,00
	Baumaßnahmen	A) 156.322,26 B) 2.830.000,00	2.986.322,26
	Sonstige Sachinvestitionen	A) 676.966,74 B) 2.138.415,55	2.815.382,29
	Gesamtausgaben	A) 63.398.328,09 B) 18.865.154,32	82.263.482,41
	- Zuschuss / + Überschuss	A) -47.456.573,68 B) -18.865.154,32	-66.321.728,00

Zentralrechnung 2016

15 27

A) Haushaltsbetrag		Gesamtsoll (Spalte 5A + 5B) €	Gesamtist gegenüber dem Gesamtsoll		Titel
B) Vorjahresrest €			mehr €	weniger €	
5		6	7	8	9
A)	2.109.600,00	2.109.600,00	258.610,47	14.422,46	
B)	-,--				
A)	7.500.000,00	7.500.000,00	5.833.173,89	-,--	
B)	-,--				
A)	-,--	-,--	254.792,51	-,--	
B)	-,--				
A)	9.609.600,00	9.609.600,00	6.346.576,87	14.422,46	
B)	-,--				
		Saldo	6.332.154,41		
A)	41.411.800,00	48.623.218,57	14.567.457,65	2.870.847,40	
B)	7.211.418,57				
A)	11.417.200,00	14.890.286,99	3.714.250,42	2.480.588,37	
B)	3.473.086,99				
A)	18.000,00	18.000,00	-,--	-,--	
B)	-,--				
A)	160.300,00	1.635.681,25	1.350.641,01	-,--	
B)	1.475.381,25				
A)	677.900,00	1.944.900,00	928.713,25	58.230,96	
B)	1.267.000,00				
A)	53.685.200,00	67.112.086,81	20.561.062,33	5.409.666,73	
B)	13.426.886,81				
		Saldo	15.151.395,60		
A)	-44.075.600,00	-57.502.486,81	-14.214.485,46	-5.395.244,27	
B)	-13.426.886,81				
		Saldo	-8.819.241,19		

Zentralrechnung 2016

15 28 Sammelansätze für die Universitäten

Titel	Zweckbestimmung	A) Istergebnis B) verbliebener Rest €	Gesamtist (Spalte 3A + 3B) €
1	2	3	4
Einnahmen			
Verwaltungseinnahmen, Einnahmen aus Schuldendienst u. dgl.			
119 49	Vermischte Einnahmen	A) -,-- B) -,--	-,--
182 05	Einnahmen aus Tilgung von Darlehen nach dem Graduiertenförderungsgesetz	A) 2.190,05 B) -,--	2.190,05
Einnahmen aus Schuldenaufnahmen, aus Zuweisungen und Zuschüssen für Investitionen, besondere Finanzierungseinnahmen			
331 01	Erstattungen vom Bund zur Einrichtung und Ausstattung von Hochschulräumen, die durch Neu-, Um- oder Erweiterungsbauten gewonnen werden <i>Vgl. Vermerk zu TG 75.</i>	A) 6.046.408,72 B) -,--	6.046.408,72
331 08	Erstattungen vom Bund für DV-Beschaffungen <i>Vgl. Vermerk bei 815 99.</i>	A) -,-- B) -,--	-,--
381 01	Haushaltstechnische Verrechnungen im Rahmen der Datenverarbeitung <i>Vgl. Vermerk zu TG 99 (Ausgaben).</i>	A) -,-- B) -,--	-,--
Titelgruppen			
74 Bayerische Forschungsverbünde und Forschungszentren <i>Vgl. Vermerk zu TG 74 (Ausgaben).</i>			
119 74	Einnahmen aus Veröffentlichungen etc.	A) -,-- B) -,--	-,--
231 74	Zuweisungen des Bundes für laufende Zwecke	A) -,-- B) -,--	-,--
282 74	Zuschüsse von Sonstigen für laufende Zwecke	A) 420,00 B) -,--	420,00
331 74	Zuweisungen des Bundes für Investitionen	A) -,-- B) -,--	-,--
342 74	Zuschüsse von Sonstigen für Investitionen	A) -,-- B) -,--	-,--
Summe der Titelgruppe		A) 420,00 B) -,--	420,00
78 Förderung des Wissens- und Technologietransfers <i>Vgl. Vermerk bei TG 78 (Ausgaben).</i>			
129 78	Entgelte für die Inanspruchnahme der Technologie-Transferstellen	A) -,-- B) -,--	-,--

Zentralrechnung 2016

15 28

A) Haushaltsbetrag B) Vorjahresrest	€	Gesamtsoll (Spalte 5A + 5B) €	Gesamtist gegenüber dem Gesamtsoll		Titel
			€	€	
	5	6	7	8	9
A)	100,00				119 49
B)	-,-	100,00		100,00	
A)	2.000,00				182 05
B)	-,-	2.000,00	190,05		
A)	12.050.600,00				331 01
B)	-,-	12.050.600,00		6.004.191,28	
A)	-,-				331 08
B)	-,-	-,-			
A)	-,-				381 01
B)	-,-	-,-			
A)	-,-				119 74
B)	-,-	-,-			
A)	-,-				231 74
B)	-,-	-,-			
A)	-,-				282 74
B)	-,-	-,-	420,00		
A)	-,-				331 74
B)	-,-	-,-			
A)	-,-				342 74
B)	-,-	-,-			
A)	-,-				
B)	-,-	-,-	420,00	-,-	
		Saldo	420,00		
A)	-,-				129 78
B)	-,-	-,-			

Zentralrechnung 2016

15 28 Sammelansätze für die Universitäten

Titel	Zweckbestimmung	A) Istergebnis B) verbliebener Rest €	Gesamtist (Spalte 3A + 3B) €
1	2	3	4
282 78	Zuschüsse von Sonstigen	A) -,-- B) -,--	-,--
	Summe der Titelgruppe	A) -,-- B) -,--	-,--
	82 Einnahmen für das Bayerische Genomforschungsnetzwerk und das Bayerische Biosystemforschungsnetzwerk einschließlich Kernzentrum <i>Vgl. Vermerk zu TG 82 (Ausgaben).</i>		
231 82	Zuweisungen des Bundes	A) -,-- B) -,--	-,--
282 82	Zuschüsse aus dem Inland	A) -,-- B) -,--	-,--
331 82	Zuweisungen für Investitionen vom Bund	A) -,-- B) -,--	-,--
	Summe der Titelgruppe	A) -,-- B) -,--	-,--
	Gesamteinnahmen	A) 6.049.018,77 B) -,--	6.049.018,77
	Ausgaben		
	Personalausgaben		
422 01	Bezüge der planmäßigen Beamten und Richter	A) 451.643,16 B) -,--	451.643,16
422 02	Bezüge der Professoren	A) 96.611,47 B) -,--	96.611,47
422 13	Bezüge der wissenschaftlichen Assistenten, Oberassistenten, OBERINGENIEURE, Akademischen Oberräte und Akademischen Räte auf Zeit	A) -,-- B) -,--	-,--
422 21	Anwärterbezüge, Unterhaltsbeihilfen für Rechtsreferendare und Dienstanfänger	A) 282.532,82 B) -,--	282.532,82
422 31	Bezüge der abgeordneten Beamten und Richter	A) 3.252.659,71 B) -,--	3.252.659,71
428 01	Entgelte der Arbeitnehmer <i>Zu 422 01 bis 422 13 und 428 01: Die Ausgaben sind beim jeweiligen Universitätskapitel rechnermäßig nachzuweisen.</i>	A) 283.351,31 B) -,--	283.351,31
429 04	Personalausgaben für nichtbeamtete Kräfte zur Studienzeiterkürzung <i>Die Mittel sind übertragbar.</i>	A) 2.599.372,43 B) -,--	2.599.372,43

Zentralrechnung 2016

15 28

A) Haushaltsbetrag		Gesamtsoll (Spalte 5A + 5B) €	Gesamtist gegenüber dem Gesamtsoll		Titel
B) Vorjahresrest €			mehr €	weniger €	
5		6	7	8	9
A)	-,-				282 78
B)	-,-	-,-			
A)	-,-				
B)	-,-	-,-	-,-	-,-	
		Saldo	0,00		
A)	-,-				231 82
B)	-,-	-,-			
A)	-,-				282 82
B)	-,-	-,-			
A)	-,-				331 82
B)	-,-	-,-			
A)	-,-				
B)	-,-	-,-	-,-	-,-	
		Saldo	0,00		
A)	12.052.700,00				
B)	-,-	12.052.700,00	610,05	6.004.291,28	
		Saldo		6.003.681,23	
A)	16.271.200,00				422 01
B)	-,-	16.271.200,00		15.819.556,84	
A)	268.700,00				422 02
B)	-,-	268.700,00		172.088,53	
A)	51.400,00				422 13
B)	-,-	51.400,00		51.400,00	
A)	136.700,00				422 21
B)	-,-	136.700,00	145.832,82		
A)	3.406.300,00				422 31
B)	-,-	3.406.300,00		153.640,29	
A)	40.000,00				428 01
B)	-,-	40.000,00	243.351,31		
A)	2.652.100,00				429 04
B)	-,-	2.652.100,00		52.727,57	

Zentralrechnung 2016

15 28 Sammelansätze für die Universitäten

Titel	Zweckbestimmung	A) Istergebnis B) verbliebener Rest €	Gesamtist (Spalte 3A + 3B) €
1	2	3	4
Sächliche Verwaltungsausgaben			
517 01	Bewirtschaftung der Grundstücke, Gebäude und Räume <i>Die Ausgaben sind bei den zutreffenden Haushaltsstellen der Universitätskapitel rechnermäßig nachzuweisen.</i>	A) -,- B) -,-	-,-
517 05	Bewirtschaftung durch Heizung, Beleuchtung und elektrische Kraft <i>Die Ausgaben sind bei den zutreffenden Haushaltsstellen der Universitätskapitel rechnermäßig nachzuweisen.</i>	A) -,- B) -,-	-,-
533 02	Ausgaben für den allgemeinen Hochschulsport und die Durchführung der Eignungsprüfung für das Studium eines Sportstudiengangs <i>Aus dem Ansatz können die Titel 533 02 der Kap. 15 17, 15 19, 15 21, 15 23, 15 24, 15 26 und 15 27 sowie Kap. 15 12 Tit. 547 40 verstärkt werden.</i>	A) -,- B) -,-	-,-
Ausgaben für Zuweisungen und Zuschüsse mit Ausnahme für Investitionen			
681 01	Preise für gute Lehre	A) 75.000,00 B) -,-	75.000,00
682 01	Zuschuss für laufende Zwecke in Lehre und Forschung sowie für sonstige Trägeraufgaben der Humanklinika <i>Die Mittel sind übertragbar. Die Mittel sind für die neu ausgebrachten bzw. für die bisher nicht besetzten Personalstellen bestimmt und bei den jeweiligen Klinikkapiteln rechnermäßig nachzuweisen.</i>	A) -,- B) 1.014.100,00	1.014.100,00
686 03	Leistung an die Stiftung "Maximilianeum" <i>Einseitig deckungsfähig zu Lasten Kap. 15 06 Tit. 681 70 bis zur Höhe von 225,6 Tsd. €. Die Mittel sind übertragbar.</i>	A) 208.800,00 B) -,-	208.800,00
Sonstige Sachinvestitionen			
812 01	Erwerb von beweglichen Sachen für die strukturelle Erneuerung in den natur- und ingenieurwissenschaftlichen Fächern im Zusammenhang mit der Besetzung von Lehrstühlen (Lehrstuhlerneuerungsprogramm) <i>Einseitig deckungsfähig bis zur Höhe von jährlich 15.000,0 Tsd. € zu Lasten der bei den Kap. 15 07 bis 15 27 veranschlagten Ausgabemittel für staatliche Hochbaumaßnahmen (Anlage S). Die Ausgaben sind beim jeweils zutreffenden Tit. 812 01 der Universitätskapitel und bei Kap. 15 12 Tit. 812 40 rechnermäßig nachzuweisen.</i>	A) -,- B) -,-	-,-
Titelgruppen			
51 Ausgaben aus der Inanspruchnahme freier Stellengehälter			
<i>Rechnermäßiger Nachweis für Ausgaben aufgrund des Stellengehälter-Inanspruchnahmevermerks (vgl. Stellenplan des Hochschulkapitels).</i>			
429 51	Personalausgaben	A) -,- B) -,-	-,-

Zentralrechnung 2016

15 28

A) Haushaltsbetrag		Gesamtsoll (Spalte 5A + 5B)	Gesamtist gegenüber dem Gesamtsoll		Titel
B) Vorjahresrest			mehr	weniger	
€		€	€	€	
5		6	7	8	9
A)	249.300,00				517 01
B)	-,--	249.300,00		249.300,00	
A)	952.100,00				517 05
B)	-,--	952.100,00		952.100,00	
A)	115.500,00				533 02
B)	-,--	115.500,00		115.500,00	
A)	86.400,00				681 01
B)	-,--	86.400,00		11.400,00	
A)	2.105.600,00				682 01
B)	-,--	2.105.600,00		1.091.500,00	
A)	-,--				686 03
B)	-,--	-,--	208.800,00		
A)	-,--				812 01
B)	-,--	-,--			
A)	-,--				429 51
B)	-,--	-,--			

Zentralrechnung 2016

15 28 Sammelansätze für die Universitäten

Titel	Zweckbestimmung	A) Istergebnis B) verbliebener Rest €	Gesamtist (Spalte 3A + 3B) €
1	2	3	4
547 51	Sächliche Verwaltungsausgaben	A) -,-- B) -,--	-,--
812 51	Ausgaben für Investitionen	A) -,-- B) -,--	-,--
Summe der Titelgruppe		A) -,-- B) -,--	-,--
<p>73 Unvorhergesehene Ausgaben jeder Art und Verstärkungsmittel zur Förderung der wissenschaftlichen Lehre und Forschung, soweit nicht bei den TG 74 und 82 veranschlagt</p> <p><i>Titel der TG gegenseitig deckungsfähig und übertragbar. Gegenseitig deckungsfähig mit TG 99.</i></p> <p><i>Aus den Mitteln können die Ansätze der HGr 4 in den TG 73 der Universitätskapitel und Kap. 15 12 Tit. 429 01, die HGr 5, 6, 7 und 8 der Universitätskapitel und der Kap. 15 50, 15 51, 15 54 und 15 90, die Tit. 682 01, 891 01 der Klinikkapitel und die TG 75 nach Bedarf verstärkt werden. Entsprechendes gilt für die Verpflichtungsermächtigungen.</i></p> <p><i>Das Staatsministerium für Bildung und Kultus, Wissenschaft und Kunst kann die in den TG 73 der Universitätskapitel und die in Kap. 15 12 Tit. 429 01, 547 40, 701 01, 812 40 veranschlagten Ausgabemittel zum Zwecke der leistungs- und belastungsbezogenen Mittelzuweisung gemäß Art. 5 Abs. 2 BayHSchG austauschen.</i></p> <p><i>Vgl. Vermerke bei 15 02/526 13, 15 02/531 11 und 15 06/533 01.</i></p>			
429 73	Personalausgaben	A) -,-- B) -,--	-,--
547 73	Sächliche Verwaltungsausgaben für Zwecke der Lehre und Forschung	A) -,-- B) -,--	-,--
701 73	Kleine Neu-, Um- und Erweiterungsbauten <i>Vgl. Vermerk bei 15 06/331 09.</i>	A) -,-- B) -,--	-,--
812 73	Erwerb von Geräten und sonstigen beweglichen Sachen	A) -,-- B) -,--	-,--
Summe der Titelgruppe		A) -,-- B) -,--	-,--
<p>74 Bayerische Forschungsverbände und Forschungszentren</p> <p><i>Titel der TG gegenseitig deckungsfähig und übertragbar. Die Ausgabebefugnis erhöht sich um die Isteinnahme bei TG 74 (Einnahmen). Die TG 74, 78, und 82 sind gegenseitig deckungsfähig.</i></p>			
427 74	Vergütungen für wissenschaftliche und studentische Hilfskräfte	A) 118.441,44 B) -,--	118.441,44
428 74	Entgelte der Arbeitnehmer <i>Aus den Mitteln dürfen bis zu zwei unbefristete Beschäftigungsverhältnisse begründet werden.</i>	A) 2.087.477,63 B) -,--	2.087.477,63
429 74	Vergütungen für Gastvorträge, Gastprofessoren, etc.	A) 10.431,47 B) -,--	10.431,47

Zentralrechnung 2016

15 28

A) Haushaltsbetrag		Gesamtsoll (Spalte 5A + 5B) €	Gesamtist gegenüber dem Gesamtsoll		Titel
B) Vorjahresrest €			mehr €	weniger €	
5		6	7	8	9
A)	-,-				547 51
B)	-,-	-,-			
A)	-,-				812 51
B)	-,-	-,-			
A)	-,-				
B)	-,-	-,-	-,-	-,-	
		Saldo	0,00		
A)	10.046.400,00				429 73
B)	-,-	10.046.400,00		10.046.400,00	
A)	1.860.400,00				547 73
B)	10.000,00	1.870.400,00		1.870.400,00	
A)	1.706.600,00				701 73
B)	-,-	1.706.600,00		1.706.600,00	
A)	7.677.100,00				812 73
B)	-,-	7.677.100,00		7.677.100,00	
A)	21.290.500,00				
B)	10.000,00	21.300.500,00	-,-	21.300.500,00	
		Saldo		21.300.500,00	
A)	115.300,00				427 74
B)	-,-	115.300,00	3.141,44		
A)	2.258.700,00				428 74
B)	-,-	2.258.700,00		171.222,37	
A)	-,-				429 74
B)	-,-	-,-	10.431,47		

Zentralrechnung 2016

15 28 Sammelansätze für die Universitäten

Titel	Zweckbestimmung	A) Istergebnis B) verbliebener Rest €	Gesamtist (Spalte 3A + 3B) €
1	2	3	4
459 74	Sonstige Personalausgaben	A) 35.844,79 B) --,--	35.844,79
547 74	Sächliche Verwaltungsausgaben <i>Hieraus sind auch die Kosten für Sachverständige zu bestreiten.</i>	A) 1.124.821,46 B) 1.762.995,38	2.887.816,84
686 74	Zuschüsse an die BayFOR GmbH zur Finanzierung von Leistungen im Zusammenhang mit den Forschungsverbänden	A) --,-- B) --,--	--,--
701 74	Kleine Neu-, Um- und Erweiterungsbauten	A) --,-- B) --,--	--,--
812 74	Erwerb von Geräten, Ausstattungs- und Ausrüstungsgegenständen im Inland	A) 18.505,86 B) --,--	18.505,86
Summe der Titelgruppe		A) 3.395.522,65 B) 1.762.995,38	5.158.518,03
75 Erstmalige Einrichtung und Ausstattung von Hochschulräumen, die durch Neu-, Um- oder Erweiterungsbauten gewonnen werden <i>Einseitig deckungsfähig zu Lasten der TG 76 der Universitätskapitel und Kap. 15 12 Tit. 812 40. Die Ausgabebefugnis erhöht oder vermindert sich um die Mehr- oder Mindereinnahme bei 331 01. Vgl. Vermerk zu TG 73. Der Nachweis der Ausgaben erfolgt bei TG 75 des jeweiligen Universitätskapitels und bei Kap. 15 12 Tit. 812 40.</i>			
812 75	Erwerb von Geräten, Ausstattungs- und Ausrüstungsgegenständen im Inland	A) --,-- B) 2.302.038,49	2.302.038,49
Summe der Titelgruppe		A) --,-- B) 2.302.038,49	2.302.038,49
78 Förderung des Wissens- und Technologietransfers <i>Titel der TG gegenseitig deckungsfähig und übertragbar. Die Ausgabebefugnis erhöht sich um die Isteinnahme bei TG 78 (Einnahmen). Vgl. Vermerk zu TG 74.</i>			
427 78	Vergütungen für Hilfskräfte	A) --,-- B) --,--	--,--
428 78	Entgelte der Arbeitnehmer	A) 82.914,90 B) --,--	82.914,90
459 78	Sonstige Personalausgaben	A) --,-- B) --,--	--,--
547 78	Sächliche Verwaltungsausgaben	A) 1.525.297,01 B) 481.538,80	2.006.835,81
548 78	Ausgaben im Rahmen eines Bonusprogramms <i>Hieraus dürfen die Hauptgruppen 4, 5, 6, 7 und 8 der Universitätskapitel verstärkt werden.</i>	A) 352.539,29 B) --,--	352.539,29

Zentralrechnung 2016

15 28

A) Haushaltsbetrag B) Vorjahresrest	Gesamtsoll (Spalte 5A + 5B) €	Gesamtist gegenüber dem Gesamtsoll		Titel
		mehr €	weniger €	
5	6	7	8	9
A) 57.600,00 B) --,--	57.600,00		21.755,21	459 74
A) 1.427.100,00 B) 3.187.857,48	4.614.957,48		1.727.140,64	547 74
A) --,-- B) --,--	--,--			686 74
A) --,-- B) --,--	--,--			701 74
A) 124.100,00 B) --,--	124.100,00		105.594,14	812 74
A) 3.982.800,00 B) 3.187.857,48	7.170.657,48 Saldo	13.572,91	2.025.712,36 2.012.139,45	
A) 24.101.200,00 B) --,--	24.101.200,00		21.799.161,51	812 75
A) 24.101.200,00 B) --,--	24.101.200,00 Saldo	--,--	21.799.161,51 21.799.161,51	
A) --,-- B) --,--	--,--			427 78
A) 134.900,00 B) --,--	134.900,00		51.985,10	428 78
A) --,-- B) --,--	--,--			459 78
A) 526.600,00 B) --,--	526.600,00	1.480.235,81		547 78
A) 1.070.500,00 B) --,--	1.070.500,00		717.960,71	548 78

Zentralrechnung 2016

15 28 Sammelansätze für die Universitäten

Titel	Zweckbestimmung	A) Istergebnis B) verbliebener Rest €	Gesamtist (Spalte 3A + 3B) €
1	2	3	4
812 78	Erwerb von Geräten, Ausstattungs- und Ausrüstungsgegenständen	A) -,-- B) -,--	-,--
	Summe der Titelgruppe	A) 1.960.751,20 B) 481.538,80	2.442.290,00
	82 Ausgaben für das Bayerische Genomforschungsnetzwerk und das Bayerische Biosystemforschungsnetzwerk einschließlich Kernzentrum <i>Titel der TG gegenseitig deckungsfähig und übertragbar. Die Ausgabebefugnis erhöht sich um die Isteinnahme bei TG 82 (Einnahmen). Vgl. Vermerk zu TG 74.</i>		
422 82	Bezüge der planmäßigen Beamten und Professoren	A) -,-- B) -,--	-,--
429 82	Personalausgaben	A) 2.006.940,59 B) -,--	2.006.940,59
547 82	Sächliche Verwaltungsausgaben	A) 1.212.869,85 B) 5.500.000,00	6.712.869,85
683 82	Zuschüsse für laufende Zwecke	A) -,-- B) -,--	-,--
812 82	Erwerb von beweglichen Sachen	A) 13.090,00 B) -,--	13.090,00
	Summe der Titelgruppe	A) 3.232.900,44 B) 5.500.000,00	8.732.900,44
	85 Förderung der kooperativen Forschung und der Akzeptanz der Grünen Gentechnik <i>Titel der TG gegenseitig deckungsfähig und übertragbar.</i>		
428 85	Entgelte der Arbeitnehmer	A) -281,44 B) -,--	-281,44
459 85	Sonstige Personalausgaben	A) -,-- B) -,--	-,--
547 85	Sächliche Verwaltungsausgaben	A) -,-- B) -,--	-,--
701 85	Kleine Neu-, Um- und Erweiterungsbauten	A) -,-- B) -,--	-,--
812 85	Erwerb von Geräten und sonstigen beweglichen Sachen	A) -,-- B) -,--	-,--
	Summe der Titelgruppe	A) -281,44 B) -,--	-281,44

Zentralrechnung 2016

15 28

A) Haushaltsbetrag B) Vorjahresrest	Gesamtsoll (Spalte 5A + 5B) €	Gesamtist gegenüber dem Gesamtsoll		Titel
		mehr €	weniger €	
5	6	7	8	9
A) -,- B) -,-	-,-			812 78
A) 1.732.000,00 B) -,-	1.732.000,00 Saldo	1.480.235,81 710.290,00	769.945,81	
A) -,- B) -,-	-,-			422 82
A) -,- B) -,-	-,-	2.006.940,59		429 82
A) -,- B) 9.310.084,74	9.310.084,74		2.597.214,89	547 82
A) -,- B) -,-	-,-			683 82
A) -,- B) -,-	-,-	13.090,00		812 82
A) -,- B) 9.310.084,74	9.310.084,74 Saldo	2.020.030,59	2.597.214,89 577.184,30	
A) -,- B) -,-	-,-		281,44	428 85
A) -,- B) -,-	-,-			459 85
A) -,- B) -,-	-,-			547 85
A) -,- B) -,-	-,-			701 85
A) -,- B) -,-	-,-			812 85
A) -,- B) -,-	-,- Saldo	-,-	281,44 281,44	

Zentralrechnung 2016

15 28 Sammelansätze für die Universitäten

Titel	Zweckbestimmung	A) Istergebnis B) verbliebener Rest €	Gesamtist (Spalte 3A + 3B) €
1	2	3	4
	86 Universitäres Zentrum für Gesundheitswissenschaften am Klinikum Augsburg - UNIKA-T <i>Titel der TG gegenseitig deckungsfähig und übertragbar.</i>		
422 86	Bezüge der planmäßigen Beamten und Professoren	A) 297.899,86 B) --,--	297.899,86
427 86	Beschäftigungsentgelte, Aufwendungen für nebenamtlich und nebenberuflich Tätige	A) 1.100,00 B) --,--	1.100,00
428 86	Entgelte der Arbeitnehmer	A) 989.095,45 B) --,--	989.095,45
547 86	Nicht aufteilbare sächliche Verwaltungsausgaben	A) 478.255,38 B) --,--	478.255,38
812 86	Erwerb von Geräten und sonstigen beweglichen Sachen	A) 1.266.663,24 B) 4.000.000,00	5.266.663,24
891 86	Zuschüsse für Investitionen an öffentliche Unternehmen	A) -79,00 B) --,--	-79,00
	Summe der Titelgruppe	A) 3.032.934,93 B) 4.000.000,00	7.032.934,93
	87 Aufbau des Universitätsklinikums Augsburg <i>Titel der TG gegenseitig deckungsfähig und übertragbar.</i>		
422 87	Bezüge der Planmäßigen Beamten und Professoren	A) --,-- B) --,--	--,--
427 87	Beschäftigungsentgelte, Aufwendungen für nebenamtlich und nebenberuflich Tätige	A) --,-- B) --,--	--,--
428 87	Entgelte der Arbeitnehmer	A) --,-- B) --,--	--,--
547 87	Nicht aufteilbare sächliche Verwaltungsausgaben	A) 148.386,15 B) 1.013.599,88	1.161.986,03
727 87	Neubau für die klinische Forschung und Lehre für eine in Aufbau befindliche universitätsmedizinische Einrichtung in Augsburg - Planung -	A) 63.685,27 B) 286.314,73	350.000,00
812 87	Erwerb von Geräten, Ausstattungs- und Ausrüstungsgegenständen	A) --,-- B) --,--	--,--
891 87	Zuschüsse für Investitionen an öffentliche Unternehmen	A) --,-- B) --,--	--,--
	Summe der Titelgruppe	A) 212.071,42 B) 1.299.914,61	1.511.986,03

Zentralrechnung 2016

15 28

A) Haushaltsbetrag		Gesamtsoll (Spalte 5A + 5B) €	Gesamtist gegenüber dem Gesamtsoll		Titel
B) Vorjahresrest €			mehr €	weniger €	
5		6	7	8	9
A)	400.000,00				422 86
B)	-,-	400.000,00		102.100,14	
A)	1.453.800,00				427 86
B)	-,-	1.453.800,00		1.452.700,00	
A)	-,-				428 86
B)	-,-	-,-	989.095,45		
A)	397.500,00				547 86
B)	-,-	397.500,00	80.755,38		
A)	715.300,00				812 86
B)	5.413.169,00	6.128.469,00		861.805,76	
A)	-,-				891 86
B)	-,-	-,-		79,00	
A)	2.966.600,00				
B)	5.413.169,00	8.379.769,00	1.069.850,83	2.416.684,90	
		Saldo		1.346.834,07	
A)	259.200,00				422 87
B)	-,-	259.200,00		259.200,00	
A)	-,-				427 87
B)	-,-	-,-			
A)	60.800,00				428 87
B)	-,-	60.800,00		60.800,00	
A)	830.000,00				547 87
B)	94.986,03	924.986,03	237.000,00		
A)	350.000,00				727 87
B)	-,-	350.000,00			
A)	-,-				812 87
B)	-,-	-,-			
A)	-,-				891 87
B)	-,-	-,-			
A)	1.500.000,00				
B)	94.986,03	1.594.986,03	237.000,00	320.000,00	
		Saldo		83.000,00	

Zentralrechnung 2016

15 28 Sammelansätze für die Universitäten

Titel	Zweckbestimmung	A) Istergebnis B) verbliebener Rest €	Gesamtist (Spalte 3A + 3B) €
1	2	3	4
	90 Innovationsfonds für die Universitäten <i>Titel der TG sind gegenseitig deckungsfähig und gegenseitig deckungsfähig mit den Kapiteln 15 07 bis 15 28 und Kap. 15 50 (ohne Kliniken, ohne Anlage S und ohne die Titel 519 01 und 701 01). Titel der TG sind übertragbar. Verstärkungsfähig zu Lasten der Stellengehälter freier und besetzbarer Stellen des Innovationsfonds im Rahmen des Stellengehälterinanspruchnahmevermerks. Die Ausgaben sind rechnungsmäßig in den Hochschulkapiteln nachzuweisen.</i>		
429 90	Personalausgaben	A) -,-- B) -,--	-,--
547 90	Sächliche Verwaltungsausgaben	A) -,-- B) -,--	-,--
701 90	Kleine Neu-, Um- und Erweiterungsbauten	A) -,-- B) -,--	-,--
812 90	Erwerb von Geräten, Ausstattungs- und Ausrüstungsgegenständen	A) -,-- B) -,--	-,--
	Summe der Titelgruppe	A) -,-- B) -,--	-,--
	91 Sonderprogramm "Bayern excellent" <i>Titel der TG gegenseitig deckungsfähig und übertragbar. Aus den Mitteln können die Ansätze der HGr 4 in den TG 73 der Universitätskapitel und 15 12/429 01, die HGr 5, 6, 7 und 8 der Universitätskapitel und die Tit. 682 01, 891 01 der Klinikkapitel sowie die TG 75 nach Bedarf verstärkt werden.</i>		
429 91	Personalausgaben	A) -,-- B) -,--	-,--
547 91	Sächliche Verwaltungsausgaben	A) -,-- B) -,--	-,--
686 91	Finanzierungsanteil des Landes zur Exzellenzinitiative	A) 22.170.493,47 B) -,--	22.170.493,47
701 91	Kleine Neu-, Um- und Erweiterungsbauten	A) -,-- B) -,--	-,--
812 91	Erwerb von Geräten, Ausstattungs- und Ausrüstungsgegenständen	A) -,-- B) -,--	-,--
	Summe der Titelgruppe	A) 22.170.493,47 B) -,--	22.170.493,47

Zentralrechnung 2016

15 28

A) Haushaltsbetrag		Gesamtsoll (Spalte 5A + 5B) €	Gesamtist gegenüber dem Gesamtsoll		Titel
B) Vorjahresrest €			mehr €	weniger €	
5		6	7	8	9
A)	7.238.300,00	7.244.767,82		7.244.767,82	429 90
B)	6.467,82				
A)	296.500,00	296.500,00		296.500,00	547 90
B)	-,--				
A)	-,--	-,--			701 90
B)	-,--				
A)	590.000,00	590.000,00		590.000,00	812 90
B)	-,--				
A)	8.124.800,00	8.131.267,82	-,--	8.131.267,82	
B)	6.467,82				
		Saldo		8.131.267,82	
A)	-,--	-,--			429 91
B)	-,--				
A)	-,--	-,--			547 91
B)	-,--				
A)	21.520.000,00	21.706.294,74	464.198,73		686 91
B)	186.294,74				
A)	-,--	-,--			701 91
B)	-,--				
A)	-,--	-,--			812 91
B)	-,--				
A)	21.520.000,00	21.706.294,74	464.198,73	-,--	
B)	186.294,74				
		Saldo	464.198,73		

Zentralrechnung 2016

15 28 Sammelansätze für die Universitäten

Titel	Zweckbestimmung	A) Istergebnis B) verbliebener Rest €	Gesamtist (Spalte 3A + 3B) €
1	2	3	4
	99 Kosten der Datenverarbeitung <i>Titel der TG gegenseitig deckungsfähig und übertragbar. Die Ausgabebefugnis erhöht sich um die Isteinnahme bei 381 01. Aus den Mitteln können die Ansätze der Universitätskapitel sowie der Kap. 15 50 und 15 90 verstärkt werden. Vgl. Vermerk bei TG 73.</i>		
429 99	Personalausgaben und personalbezogene Sachausgaben	A) -,-- B) -,--	-,--
546 99	Vermischte Verwaltungsausgaben	A) -,-- B) -,--	-,--
815 99	Erwerb von elektronischen Datenverarbeitungsanlagen, Ausstattungs- und Ausrüstungsgegenständen sowie von Software <i>Die Ausgabebefugnis erhöht sich um die Isteinnahme bei 331 08.</i>	A) -,-- B) -,--	-,--
981 99	Ausgaben für die Inanspruchnahme von Rechenanlagen anderer Staatsbehörden oder öffentlich-rechtlicher Einrichtungen	A) -,-- B) -,--	-,--
	Summe der Titelgruppe	A) -,-- B) -,--	-,--
	Gesamtausgaben	A) 41.254.363,57 B) 16.360.587,28	57.614.950,85

Zentralrechnung 2016

15 28

A) Haushaltsbetrag		Gesamtsoll (Spalte 5A + 5B) €	Gesamtist gegenüber dem Gesamtsoll		Titel
B) Vorjahresrest €			mehr €	weniger €	
5		6	7	8	9
A)	974.000,00	974.000,00		974.000,00	429 99
B)	-,--				
A)	683.100,00	683.100,00		683.100,00	546 99
B)	-,--				
A)	2.472.000,00	2.472.000,00		2.472.000,00	815 99
B)	-,--				
A)	-,--	-,--			981 99
B)	-,--				
A)	4.129.100,00	4.129.100,00 Saldo	-,--	4.129.100,00	
B)	-,--				
A)	115.682.300,00	133.891.159,81 Saldo	5.882.873,00	82.159.081,96	
B)	18.208.859,81			76.276.208,96	

Zentralrechnung 2016

15 28 Sammelansätze für die Universitäten

Titel	Zweckbestimmung	A) Istergebnis B) verbliebener Rest €	Gesamtist (Spalte 3A + 3B) €
1	2	3	4
	Abschluss		
	Verwaltungseinnahmen, Einnahmen aus Schuldendienst u. dgl.	A) 2.190,05 B) --,--	2.190,05
	Einnahmen aus Zuweisungen und Zuschüssen mit Ausnahme für Investitionen	A) 420,00 B) --,--	420,00
	Einnahmen aus Schuldenaufnahmen, aus Zuweisungen und Zuschüssen für Investitionen, besondere Finanzierungseinnahmen	A) 6.046.408,72 B) --,--	6.046.408,72
	Gesamteinnahmen	A) 6.049.018,77 B) --,--	6.049.018,77
	Personalausgaben	A) 12.596.035,59 B) --,--	12.596.035,59
	Sächliche Verwaltungsausgaben	A) 4.842.169,14 B) 8.758.134,06	13.600.303,20
	Ausgaben für Zuweisungen und Zuschüsse mit Ausnahme für Investitionen	A) 22.454.293,47 B) 1.014.100,00	23.468.393,47
	Baumaßnahmen	A) 63.685,27 B) 286.314,73	350.000,00
	Sonstige Sachinvestitionen	A) 1.298.259,10 B) 6.302.038,49	7.600.297,59
	Investitionsförderungsmaßnahmen	A) -79,00 B) --,--	-79,00
	Gesamtausgaben	A) 41.254.363,57 B) 16.360.587,28	57.614.950,85
	- Zuschuss / + Überschuss	A) -35.205.344,80 B) -16.360.587,28	-51.565.932,08

Zentralrechnung 2016

15 28

A) Haushaltsbetrag B) Vorjahresrest	Gesamtsoll (Spalte 5A + 5B) €	Gesamtist gegenüber dem Gesamtsoll		Titel
		mehr €	weniger €	
5	6	7	8	9
A) 2.100,00 B) --,--	2.100,00	190,05	100,00	
A) --,-- B) --,--	--,--	420,00	--,--	
A) 12.050.600,00 B) --,--	12.050.600,00	--,--	6.004.191,28	
A) 12.052.700,00 B) --,--	12.052.700,00	610,05	6.004.291,28	
	Saldo		6.003.681,23	
A) 45.825.400,00 B) 6.467,82	45.831.867,82	3.398.793,08	36.634.625,31	
A) 8.408.600,00 B) 12.602.928,25	21.011.528,25	1.797.991,19	9.209.216,24	
A) 23.712.000,00 B) 186.294,74	23.898.294,74	672.998,73	1.102.900,00	
A) 2.056.600,00 B) --,--	2.056.600,00	--,--	1.706.600,00	
A) 35.679.700,00 B) 5.413.169,00	41.092.869,00	13.090,00	33.505.661,41	
A) --,-- B) --,--	--,--	--,--	79,00	
A) 115.682.300,00 B) 18.208.859,81	133.891.159,81	5.882.873,00	82.159.081,96	
	Saldo		76.276.208,96	
A) -103.629.600,00 B) -18.208.859,81	-121.838.459,81	-5.882.262,95	-76.154.790,68	
	Saldo		-70.272.527,73	

Zentralrechnung 2016

15 30 Deutsches Herzzentrum München des Freistaates Bayern

Titel	Zweckbestimmung	A) Istergebnis B) verbliebener Rest €	Gesamtist (Spalte 3A + 3B) €
1	2	3	4
Einnahmen			
Verwaltungseinnahmen, Einnahmen aus Schuldendienst u. dgl.			
121 11	Ablieferung von Betriebsüberschüssen <i>Vgl. Vermerk bei 682 01.</i>	A) 7.349.984,52 B) -,-	7.349.984,52
181 01	Rückfluss aus dem Darlehen zum Gesellschafterdarlehen der Bayerischen Gewebebank GmbH	A) -,- B) -,-	-,-
Gesamteinnahmen		A) 7.349.984,52 B) -,-	7.349.984,52
Ausgaben			
Ausgaben für Zuweisungen und Zuschüsse mit Ausnahme für Investitionen			
682 01	Zuschuss für laufende Zwecke in Lehre und Forschung sowie für sonstige Trägeraufgaben <i>Zu 682 01, 891 01 und 891 02: Die Ausgabebefugnis erhöht sich um die Mehreinnahme bei 121 11. Die Erläuterungen zu Erfolgs- und Finanzplan sind verbindlich. Vgl. Vermerk bei 15 08/682 01.</i>	A) 2.500.000,00 B) -,-	2.500.000,00
Investitionsförderungsmaßnahmen			
891 01	Zuschuss für Bauinvestitionen <i>Vgl. Vermerk bei 682 01.</i>	A) 4.409.000,00 B) 5.949.397,27	10.358.397,27
891 02	Zuschuss für Geräteinvestitionen <i>Vgl. Vermerk bei 682 01.</i>	A) 7.254.500,00 B) -,-	7.254.500,00
Gesamtausgaben		A) 14.163.500,00 B) 5.949.397,27	20.112.897,27

Zentralrechnung 2016

15 30

A) Haushaltsbetrag B) Vorjahresrest	Gesamtsoll (Spalte 5A + 5B)	Gesamtist gegenüber dem Gesamtsoll		Titel
		mehr	weniger	
€	€	€	€	
5	6	7	8	9
A) 2.471.100,00 B) -,-	2.471.100,00	4.878.884,52		121 11
A) -,- B) -,-	-,-			181 01
A) 2.471.100,00 B) -,-	2.471.100,00 Saldo	4.878.884,52 4.878.884,52	-,-	
A) 2.950.000,00 B) -,-	2.950.000,00		450.000,00	682 01
A) 624.500,00 B) 5.799.512,75	6.424.012,75	3.934.384,52		891 01
A) 2.000.000,00 B) 1.860.000,00	3.860.000,00	3.394.500,00		891 02
A) 5.574.500,00 B) 7.659.512,75	13.234.012,75 Saldo	7.328.884,52 6.878.884,52	450.000,00	

Zentralrechnung 2016

15 30 Deutsches Herzzentrum München des Freistaates Bayern

Titel	Zweckbestimmung	A) Istergebnis B) verbliebener Rest €	Gesamtist (Spalte 3A + 3B) €
1	2	3	4
	Abschluss		
	Verwaltungseinnahmen, Einnahmen aus Schuldendienst u. dgl.	A) 7.349.984,52 B) --,--	7.349.984,52
	Gesamteinnahmen	A) 7.349.984,52 B) --,--	7.349.984,52
	Ausgaben für Zuweisungen und Zuschüsse mit Ausnahme für Investitionen	A) 2.500.000,00 B) --,--	2.500.000,00
	Investitionsförderungsmaßnahmen	A) 11.663.500,00 B) 5.949.397,27	17.612.897,27
	Gesamtausgaben	A) 14.163.500,00 B) 5.949.397,27	20.112.897,27
	- Zuschuss / + Überschuss	A) -6.813.515,48 B) -5.949.397,27	-12.762.912,75

Zentralrechnung 2016

15 30

A) Haushaltsbetrag B) Vorjahresrest	Gesamtsoll (Spalte 5A + 5B) €	Gesamtist gegenüber dem Gesamtsoll		Titel
		mehr €	weniger €	
5	6	7	8	9
A) 2.471.100,00 B) -,-	2.471.100,00	4.878.884,52	-,-	
A) 2.471.100,00 B) -,-	2.471.100,00	4.878.884,52	-,-	
	Saldo	4.878.884,52		
A) 2.950.000,00 B) -,-	2.950.000,00	-,-	450.000,00	
A) 2.624.500,00 B) 7.659.512,75	10.284.012,75	7.328.884,52	-,-	
A) 5.574.500,00 B) 7.659.512,75	13.234.012,75	7.328.884,52	450.000,00	
	Saldo	6.878.884,52		
A) -3.103.400,00 B) -7.659.512,75	-10.762.912,75	-2.450.000,00	-450.000,00	
	Saldo	-2.000.000,00		

Zentralrechnung 2016

15 32 Hochschule für angewandte Wissenschaften Aschaffenburg

Titel	Zweckbestimmung	A) Istergebnis B) verbliebener Rest €	Gesamtist (Spalte 3A + 3B) €
1	2	3	4
Einnahmen			
Vgl. Vermerk bei Kap. 15 07 Einnahmen.			
Verwaltungseinnahmen, Einnahmen aus Schuldendienst u. dgl.			
111 01	Gebühren, Beiträge, tarifliche und gebührenartige Entgelte	A) 21.461,56 B) --,--	21.461,56
111 02	Gebühren und Auslagen für Hochschulzwecke <i>Vgl. Vermerk zu TG 73 (Ausgaben).</i>	A) 1.200,00 B) --,--	1.200,00
111 05	Einnahmen für die Weiterbildung <i>Vgl. Vermerk zu TG 80 (Ausgaben).</i>	A) 319.451,89 B) --,--	319.451,89
119 01	Einnahmen aus Veröffentlichungen <i>Vgl. Vermerk bei 531 11.</i>	A) --,-- B) --,--	--,--
119 02	Erlöse aus dem Verkauf von Gegenständen aus dem Bestand der Lehre <i>Vgl. Vermerk zu TG 73 (Ausgaben).</i>	A) --,-- B) --,--	--,--
119 49	Vermischte Einnahmen	A) --,-- B) --,--	--,--
124 01	Einnahmen aus Vermietung, Verpachtung und Nutzung <i>Vgl. Vermerk bei 15 07/124 01.</i>	A) 11.398,29 B) --,--	11.398,29
124 02	Einnahmen der Hochschulen aus der Bewirtschaftung von Grundstücken und Gebäuden <i>Vgl. Vermerk zu TG 73 (Ausgaben).</i>	A) 3.900,34 B) --,--	3.900,34
129 01	Einnahmen aus dem Betrieb der Fachbereiche, Laboratorien usw. <i>Vgl. Vermerk zu TG 77 (Ausgaben).</i>	A) 68.965,10 B) --,--	68.965,10
129 05	Energieeinspeisevergütungen	A) 66.665,24 B) --,--	66.665,24
132 01	Erlöse aus der Veräußerung von beweglichen Sachen aus Beständen der Lehre <i>Vgl. Vermerk zu TG 73 (Ausgaben).</i>	A) --,-- B) --,--	--,--
Einnahmen aus Zuweisungen und Zuschüssen mit Ausnahme für Investitionen			
235 12	Zuweisungen der Bundesagentur für Arbeit (Arbeitsbeschaffungsmaßnahmen) <i>Vgl. Vermerk bei 428 12.</i>	A) --,-- B) --,--	--,--
236 12	Erstattungsleistungen der Bundesagentur für Arbeit nach dem Altersteilzeitgesetz	A) --,-- B) --,--	--,--
Einnahmen aus Schuldenaufnahmen, aus Zuweisungen und Zuschüssen für Investitionen, besondere Finanzierungseinnahmen			
331 04	Erstattungen vom Bund zur Beschaffung von Großgeräten <i>Vgl. Vermerk zu TG 76.</i>	A) 266.764,27 B) --,--	266.764,27

Zentralrechnung 2016

15 32

A) Haushaltsbetrag B) Vorjahresrest	€	Gesamtsoll (Spalte 5A + 5B) €	Gesamtist gegenüber dem Gesamtsoll		Titel
			€	€	
	5	6	7	8	9
A)	9.000,00				111 01
B)	-,--	9.000,00	12.461,56		
A)	-,--				111 02
B)	-,--	-,--	1.200,00		
A)	26.000,00				111 05
B)	-,--	26.000,00	293.451,89		
A)	-,--				119 01
B)	-,--	-,--			
A)	-,--				119 02
B)	-,--	-,--			
A)	-,--				119 49
B)	-,--	-,--			
A)	13.800,00				124 01
B)	-,--	13.800,00		2.401,71	
A)	9.500,00				124 02
B)	-,--	9.500,00		5.599,66	
A)	50.000,00				129 01
B)	-,--	50.000,00	18.965,10		
A)	25.000,00				129 05
B)	-,--	25.000,00	41.665,24		
A)	-,--				132 01
B)	-,--	-,--			
A)	-,--				235 12
B)	-,--	-,--			
A)	-,--				236 12
B)	-,--	-,--			
A)	-,--				331 04
B)	-,--	-,--	266.764,27		

Zentralrechnung 2016

15 32 Hochschule für angewandte Wissenschaften Aschaffenburg

Titel	Zweckbestimmung	A) Istergebnis B) verbliebener Rest €	Gesamtist (Spalte 3A + 3B) €
1	2	3	4
331 07	Erstattungen vom Bund für Großgeräte nach Art. 91b GG <i>Vgl. Vermerk zu TG 76.</i>	A) -,-- B) -,--	-,--
Titelgruppen			
52 Zuschüsse des Bundes aus dem Professorinnenprogramm und dem gemeinsamen Programm des Bundes und der Länder für bessere Studienbedingungen und mehr Qualität in der Lehre <i>Vgl. Vermerk zu TG 52 (Ausgaben).</i>			
231 52	Zuschüsse für laufende Zwecke	A) -,-- B) -,--	-,--
331 52	Zuschüsse für Investitionen	A) -,-- B) -,--	-,--
Summe der Titelgruppe		A) -,-- B) -,--	-,--
71 Sonstige Zuweisungen vom Bund <i>Vgl. Vermerk zu TG 71 (Ausgaben).</i>			
231 71	Zuweisungen für laufende Zwecke	A) 2.678.140,48 B) -,--	2.678.140,48
331 71	Zuweisungen für Investitionen	A) -,-- B) -,--	-,--
Summe der Titelgruppe		A) 2.678.140,48 B) -,--	2.678.140,48
72 Zuschüsse von Sonstigen <i>Vgl. Vermerk zu TG 72 (Ausgaben).</i>			
282 72	Zuschüsse für laufende Zwecke	A) 1.192.475,38 B) -,--	1.192.475,38
342 72	Zuschüsse für Investitionen	A) -,-- B) -,--	-,--
Summe der Titelgruppe		A) 1.192.475,38 B) -,--	1.192.475,38
73 Entgelte für die Inanspruchnahme öffentlicher Einrichtungen bei Nebentätigkeit			
119 73	Erstattung für Verbrauchsmittel <i>Vgl. Vermerk zu TG 73 (Ausgaben).</i>	A) -,-- B) -,--	-,--
124 73	Erstattung für die Nutzung von Räumen und Einrichtungen	A) -,-- B) -,--	-,--

Zentralrechnung 2016

15 32

A) Haushaltsbetrag B) Vorjahresrest	Gesamtsoll (Spalte 5A + 5B)	Gesamtist gegenüber dem Gesamtsoll		Titel
		mehr	weniger	
€	€	€	€	
5	6	7	8	9
A) -,- B) -,-	-,-			331 07
A) -,- B) -,-	-,-			231 52
A) -,- B) -,-	-,-			331 52
A) -,- B) -,-	-,-	-,-	-,-	
	Saldo	0,00		
A) 1.200.000,00 B) -,-	1.200.000,00	1.478.140,48		231 71
A) -,- B) -,-	-,-			331 71
A) 1.200.000,00 B) -,-	1.200.000,00	1.478.140,48	-,-	
	Saldo	1.478.140,48		
A) 1.300.000,00 B) -,-	1.300.000,00		107.524,62	282 72
A) -,- B) -,-	-,-			342 72
A) 1.300.000,00 B) -,-	1.300.000,00	-,-	107.524,62	
	Saldo		107.524,62	
A) -,- B) -,-	-,-			119 73
A) -,- B) -,-	-,-			124 73

Zentralrechnung 2016

15 32 Hochschule für angewandte Wissenschaften Aschaffenburg

Titel	Zweckbestimmung	A) Istergebnis B) verbliebener Rest €	Gesamtist (Spalte 3A + 3B) €
1	2	3	4
261 73	Erstattung für Personalausgaben	A) -,-- B) -,--	-,--
	Summe der Titelgruppe	A) -,-- B) -,--	-,--
	81 Einnahmen aus der Durchführung von Aufträgen aus Zuweisungen staatlicher Dienststellen außerhalb des Hochschulbereichs <i>Vgl. Vermerk zu TG 81 (Ausgaben).</i>		
119 81	Erstattung für Sachausgaben	A) -,-- B) -,--	-,--
261 81	Erstattung für Personalausgaben	A) -,-- B) -,--	-,--
	Summe der Titelgruppe	A) -,-- B) -,--	-,--
	93 Zuschüsse der Europäischen Union <i>Vgl. Vermerk zu TG 93 (Ausgaben).</i>		
272 93	Sonstige Zuschüsse von der EU	A) 1.141.729,36 B) -,--	1.141.729,36
346 93	Zuweisungen für Investitionen von der EU	A) -,-- B) -,--	-,--
	Summe der Titelgruppe	A) 1.141.729,36 B) -,--	1.141.729,36
	94 Zuschüsse von Sonstigen für Stiftungsstellen <i>Vgl. Vermerk zu TG 94 (Ausgaben).</i>		
282 94	Zuschüsse für laufende Zwecke	A) 100.000,00 B) -,--	100.000,00
342 94	Zuschüsse für laufende Investitionen	A) -,-- B) -,--	-,--
	Summe der Titelgruppe	A) 100.000,00 B) -,--	100.000,00
	Gesamteinnahmen	A) 5.872.151,91 B) -,--	5.872.151,91
	Ausgaben		
	Vgl. Vermerk bei Kap. 15 07 Ausgaben.		
	Personalausgaben		
422 01	Bezüge der planmäßigen Beamten und Richter	A) 1.170.203,09 B) -,--	1.170.203,09

Zentralrechnung 2016

15 32

A) Haushaltsbetrag B) Vorjahresrest	Gesamtsoll (Spalte 5A + 5B)	Gesamtist gegenüber dem Gesamtsoll		Titel
		mehr	weniger	
€	€	€	€	
5	6	7	8	9
A) -,- B) -,-	-,-			261 73
A) -,- B) -,-	-,- Saldo	-,- 0,00	-,-	
A) -,- B) -,-	-,-			119 81
A) -,- B) -,-	-,-			261 81
A) -,- B) -,-	-,- Saldo	-,- 0,00	-,-	
A) 280.000,00 B) -,-	280.000,00	861.729,36		272 93
A) -,- B) -,-	-,-			346 93
A) 280.000,00 B) -,-	280.000,00 Saldo	861.729,36 861.729,36	-,-	
A) -,- B) -,-	-,-	100.000,00		282 94
A) -,- B) -,-	-,-			342 94
A) -,- B) -,-	-,- Saldo	100.000,00 100.000,00	-,-	
A) 2.913.300,00 B) -,-	2.913.300,00 Saldo	3.074.377,90 2.958.851,91	115.525,99	
A) 1.247.200,00 B) -,-	1.247.200,00		76.996,91	422 01

Zentralrechnung 2016

15 32 Hochschule für angewandte Wissenschaften Aschaffenburg

Titel	Zweckbestimmung	A) Istergebnis B) verbliebener Rest €	Gesamtist (Spalte 3A + 3B) €
1	2	3	4
422 02	Bezüge der Professoren	A) 4.319.335,95 B) --,--	4.319.335,95
422 31	Bezüge der abgeordneten Beamten und Richter	A) --,-- B) --,--	--,--
422 41	Mehrarbeitsvergütungen für Beamte <i>Einseitig deckungsfähig zu Lasten von 427 73.</i>	A) --,-- B) --,--	--,--
428 01	Entgelte der Arbeitnehmer	A) 502.233,47 B) --,--	502.233,47
428 07	Entgelte der Arbeitnehmer (Besetzung von Stellen für planmäßige Beamte oder Richter mit Arbeitnehmern [Arbeitnehmer-Budget])	A) 555.874,03 B) --,--	555.874,03
428 12	Entgelte für sonstige Hilfsleistungen durch Arbeitnehmer (Arbeitsbeschaffungsmaßnahmen) <i>Die Ausgabebefugnis erhöht sich um Mehreinnahmen bei 235 12.</i>	A) --,-- B) --,--	--,--
428 41	Überstundenentgelte für Arbeitnehmer <i>Einseitig deckungsfähig zu Lasten von 427 73.</i>	A) --,-- B) --,--	--,--
453 01	Trennungsgeld und Umzugskostenvergütungen	A) --,-- B) --,--	--,--
459 01	Prüfungsvergütungen	A) --,-- B) --,--	--,--
Sächliche Verwaltungsausgaben			
511 01	Geschäftsbedarf, Bücher und Zeitschriften, Kommunikation sowie Geräte, Ausstattungs- und Ausrüstungsgegenstände, sonstige Gebrauchsgegenstände	A) 19.902,46 B) 28.288,12	48.190,58
514 01	Haltung von Dienstfahrzeugen	A) 3.174,37 B) --,--	3.174,37
514 11	Dienst- und Schutzkleidung	A) 3.014,52 B) --,--	3.014,52
517 01	Bewirtschaftung der Grundstücke, Gebäude und Räume	A) 1.071.313,37 B) --,--	1.071.313,37
517 05	Bewirtschaftung durch Heizung, Beleuchtung und elektrische Kraft	A) 325.603,45 B) --,--	325.603,45
518 01	Mieten und Pachten für Grundstücke, Gebäude und Räume	A) --,-- B) --,--	--,--
518 11	Mieten und Pachten für Maschinen, Geräte und Fahrzeuge sowie für Software	A) 4.878,76 B) --,--	4.878,76
518 18	Ausgaben für Leasing von Dienstfahrzeugen	A) 2.598,88 B) --,--	2.598,88
519 01	Unterhaltung der Grundstücke und baulichen Anlagen <i>Einseitig deckungsfähig zu Lasten der TG 76 (Ausgaben).</i>	A) 162.135,65 B) 8.570,21	170.705,86
527 01	Reisekostenvergütungen für Dienstreisen	A) 37.346,30 B) --,--	37.346,30

Zentralrechnung 2016

15 32

A) Haushaltsbetrag B) Vorjahresrest	€	Gesamtsoll (Spalte 5A + 5B) €	Gesamtist gegenüber dem Gesamtsoll		Titel
			€	€	
	5	6	7	8	9
A)	4.474.000,00				422 02
B)	-,-	4.474.000,00		154.664,05	
A)	-,-				422 31
B)	-,-	-,-			
A)	-,-				422 41
B)	-,-	-,-			
A)	196.200,00				428 01
B)	-,-	196.200,00	306.033,47		
A)	654.000,00				428 07
B)	-,-	654.000,00		98.125,97	
A)	-,-				428 12
B)	-,-	-,-			
A)	-,-				428 41
B)	-,-	-,-			
A)	-,-				453 01
B)	-,-	-,-			
A)	-,-				459 01
B)	-,-	-,-			
A)	38.100,00				511 01
B)	38.817,45	76.917,45		28.726,87	
A)	3.100,00				514 01
B)	-,-	3.100,00	74,37		
A)	400,00				514 11
B)	-,-	400,00	2.614,52		
A)	1.060.200,00				517 01
B)	-,-	1.060.200,00	11.113,37		
A)	336.800,00				517 05
B)	-,-	336.800,00		11.196,55	
A)	-,-				518 01
B)	-,-	-,-			
A)	1.500,00				518 11
B)	-,-	1.500,00	3.378,76		
A)	2.600,00				518 18
B)	-,-	2.600,00		1,12	
A)	180.300,00				519 01
B)	-,-	180.300,00		9.594,14	
A)	11.600,00				527 01
B)	-,-	11.600,00	25.746,30		

Zentralrechnung 2016

15 32 Hochschule für angewandte Wissenschaften Aschaffenburg

Titel	Zweckbestimmung	A) Istergebnis B) verbliebener Rest €	Gesamtist (Spalte 3A + 3B) €
1	2	3	4
529 01	Zur Verfügung der Leitung der Fachhochschule für außergewöhnlichen Aufwand aus dienstlicher Veranlassung in besonderen Fällen	A) 1.522,33 B) --,--	1.522,33
531 11	Fachveröffentlichungen <i>Die Ausgabebefugnis erhöht sich um die Isteinnahme bei 119 01. Einseitig deckungsfähig zu Lasten TG 73 bis zu 5,0 Tsd. € für Öffentlichkeitsarbeit.</i>	A) 12.045,82 B) --,--	12.045,82
533 02	Ausgaben für den allgemeinen Studentensport	A) 1.240,49 B) --,--	1.240,49
546 49	Vermischte Verwaltungsausgaben <i>Vgl. Vermerk bei 686 02.</i>	A) --,-- B) --,--	--,--
Ausgaben für Zuweisungen und Zuschüsse mit Ausnahme für Investitionen			
686 02	Mitgliedsbeiträge <i>Einseitig deckungsfähig zu Lasten 546 49.</i>	A) 2.641,40 B) --,--	2.641,40
Baumaßnahmen			
742 23	Umbau- und Sanierungsmaßnahmen für die Studiengänge Mechatronik und Wirtschaftsingenieurwesen	A) --,-- B) --,--	--,--
742 25	Neubau für die Studiengänge Mechatronik und Wirtschaftsingenieurwesen	A) 76.149,44 B) --,--	76.149,44
742 31	Neubau einer Energiezentrale	A) 338.347,94 B) 875.626,39	1.213.974,33
742 43	Neubau für eine Bibliothek mit Hörsaal - Planung -	A) --,-- B) --,--	--,--
742 45	Neubau für den Technischen Dienst und das Rechenzentrum - Planung -	A) 567.857,68 B) 932.142,32	1.500.000,00
Sonstige Sachinvestitionen			
811 01	Erwerb von Dienstfahrzeugen	A) --,-- B) --,--	--,--
Titelgruppen			
51 Ausgaben aus der Inanspruchnahme freier Stellengehälter			
<i>Rechnungsmäßiger Nachweis für Ausgaben aufgrund des Stellengehälter-Inanspruchnahmevermerks (vgl. Stellenplan des Hochschulkapitels).</i>			
429 51	Personalausgaben	A) 36.439,57 B) --,--	36.439,57
517 51	Bewirtschaftung der Grundstücke, Gebäude und Räume	A) --,-- B) --,--	--,--
519 51	Unterhaltung der Grundstücke und baulichen Anlagen	A) --,-- B) --,--	--,--

Zentralrechnung 2016

15 32

A) Haushaltsbetrag B) Vorjahresrest	€	Gesamtsoll (Spalte 5A + 5B) €	Gesamtist gegenüber dem Gesamtsoll		Titel
			€	€	
	5	6	7	8	9
A)	1.700,00				529 01
B)	-,-	1.700,00		177,67	
A)	16.200,00				531 11
B)	-,-	16.200,00		4.154,18	
A)	-,-				533 02
B)	-,-	-,-	1.240,49		
A)	6.600,00				546 49
B)	-,-	6.600,00		6.600,00	
A)	100,00				686 02
B)	-,-	100,00	2.541,40		
A)	-,-				742 23
B)	-,-	-,-			
A)	-,-				742 25
B)	-,-	-,-	76.149,44		
A)	600.000,00				742 31
B)	1.000.000,00	1.600.000,00		386.025,67	
A)	300.000,00				742 43
B)	-,-	300.000,00		300.000,00	
A)	800.000,00				742 45
B)	400.000,00	1.200.000,00	300.000,00		
A)	-,-				811 01
B)	-,-	-,-			
A)	-,-				429 51
B)	-,-	-,-	36.439,57		
A)	-,-				517 51
B)	-,-	-,-			
A)	-,-				519 51
B)	-,-	-,-			

Zentralrechnung 2016

15 32 Hochschule für angewandte Wissenschaften Aschaffenburg

Titel	Zweckbestimmung	A) Istergebnis B) verbliebener Rest €	Gesamtist (Spalte 3A + 3B) €
1	2	3	4
547 51	Sächliche Verwaltungsausgaben	A) 50.965,17 B) --,--	50.965,17
812 51	Ausgaben für Investitionen	A) --,-- B) --,--	--,--
	Summe der Titelgruppe	A) 87.404,74 B) --,--	87.404,74
	52 Ausgaben aus Zuschüssen des Bundes für das Professorinnenprogramm und das gemeinsame Programm des Bundes und der Länder für bessere Studienbedingungen und mehr Qualität in der Lehre <i>Titel der TG gegenseitig deckungsfähig und übertragbar. Die Ausgabebefugnis bemisst sich nach der Isteinnahme bei TG 52 (Einnahmen) und den Komplementärmitteln aus der einseitigen Deckungsfähigkeit zu Lasten der TG 73 (Ausgaben).</i>		
422 52	Bezüge der planmäßigen Beamten und Professoren	A) --,-- B) --,--	--,--
428 52	Entgelte der Arbeitnehmer	A) --,-- B) --,--	--,--
459 52	Sonstige Personalausgaben	A) --,-- B) --,--	--,--
547 52	Sächliche Verwaltungsausgaben	A) --,-- B) --,--	--,--
812 52	Erwerb von Geräten, Ausstattungs- und Ausrüstungsgegenständen	A) --,-- B) --,--	--,--
	Summe der Titelgruppe	A) --,-- B) --,--	--,--
	71 Förderung der Wissenschaft aus sonstigen Zuweisungen vom Bund <i>Titel der TG gegenseitig deckungsfähig und übertragbar. Die Ausgabebefugnis erhöht oder vermindert sich um die Mehr- oder Mindereinnahme bei TG 71 (Einnahmen).</i>		
428 71	Entgelte der Arbeitnehmer	A) 1.459.407,69 B) --,--	1.459.407,69
459 71	Sonstige Personalausgaben	A) 51.186,11 B) --,--	51.186,11
547 71	Sächliche Verwaltungsausgaben	A) 292.645,72 B) 157.155,73	449.801,45
812 71	Erwerb von Geräten, Ausstattungs- und Ausrüstungsgegenständen im Inland	A) 768.303,80 B) --,--	768.303,80
	Summe der Titelgruppe	A) 2.571.543,32 B) 157.155,73	2.728.699,05

Zentralrechnung 2016

15 32

A) Haushaltsbetrag B) Vorjahresrest	€	Gesamtsoll (Spalte 5A + 5B) €	Gesamtist gegenüber dem Gesamtsoll		Titel
			€	€	
5		6	7	8	9
A)	-,-				547 51
B)	-,-	-,-	50.965,17		
A)	-,-				812 51
B)	-,-	-,-			
A)	-,-				
B)	-,-	-,-	87.404,74	-,-	
		Saldo	87.404,74		
A)	-,-				422 52
B)	-,-	-,-			
A)	-,-				428 52
B)	-,-	-,-			
A)	-,-				459 52
B)	-,-	-,-			
A)	-,-				547 52
B)	-,-	-,-			
A)	-,-				812 52
B)	-,-	-,-			
A)	-,-				
B)	-,-	-,-	-,-	-,-	
		Saldo	0,00		
A)	750.000,00				428 71
B)	-,-	750.000,00	709.407,69		
A)	50.000,00				459 71
B)	-,-	50.000,00	1.186,11		
A)	350.000,00				547 71
B)	50.558,57	400.558,57	49.242,88		
A)	50.000,00				812 71
B)	-,-	50.000,00	718.303,80		
A)	1.200.000,00				
B)	50.558,57	1.250.558,57	1.478.140,48	-,-	
		Saldo	1.478.140,48		

Zentralrechnung 2016

15 32 Hochschule für angewandte Wissenschaften Aschaffenburg

Titel	Zweckbestimmung	A) Istergebnis B) verbliebener Rest	Gesamtist (Spalte 3A + 3B)
1	2	€ 3	€ 4
	72 Ausgaben aus Zuschüssen von Sonstigen <i>Titel der TG gegenseitig deckungsfähig und übertragbar. Die Ausgabebefugnis erhöht oder vermindert sich um die Mehr- oder Mindereinnahme bei TG 72 (Einnahmen).</i>		
428 72	Entgelte der Arbeitnehmer <i>Zu Lasten der Mittel dürfen zur Förderung von Forschung und Lehre 2,5 Arbeitnehmer mit unbefristeten Arbeitsverträgen beschäftigt werden.</i>	A) 317.240,72 B) -,-	317.240,72
429 72	Forschungs- und Lehrzulage	A) -,- B) -,-	-,-
459 72	Sonstige Personalausgaben	A) 18.133,17 B) -,-	18.133,17
547 72	Sächliche Verwaltungsausgaben	A) 336.120,64 B) 2.787.700,34	3.123.820,98
812 72	Erwerb von Geräten, Ausstattungs- und Ausrüstungsgegenständen im Inland	A) 171.103,47 B) -,-	171.103,47
	Summe der Titelgruppe	A) 842.598,00 B) 2.787.700,34	3.630.298,34
	73 Lehre, Versuchseinrichtungen und Prüfstellen <i>Titel der TG gegenseitig deckungsfähig und übertragbar. Hieraus dürfen Ausgaben für anwendungsbezogene Forschungs- und Entwicklungsvorhaben gem. Art. 2 Abs. 1 S. 6 BayHSchG sowie zur Förderung der kulturellen und musischen Belange gemäß Art. 2 Abs. 3 S. 5 BayHSchG bestritten werden. TG 73, TG 76, TG 80 und TG 99 sind gegenseitig deckungsfähig. Die Ausgabebefugnis erhöht oder vermindert sich um die Mehr- oder Mindereinnahme bei 124 02 sowie um 66 2/3 v.H. der Mehr- oder Mindereinnahme bei 119 73; sie erhöht sich um die Isteinnahme bei 111 02, 119 02 und 132 01. Vgl. Vermerke bei 531 11 sowie 15 06/162 01 und 15 49/TG89. Aus den Mitteln dürfen die für das Studium notwendigen Verbrauchsmittel an Studierende unentgeltlich abgegeben werden.</i>		
427 73	Vergütungen für Lehraufträge <i>Die Mittel dürfen bei Bedarf zu Lasten freier Stellen bei 422 02 verstärkt werden. Die Ausgaben sind bei 422 41, 428 41, 427 73 und 428 73 nachzuweisen. Vgl. Vermerk bei 15 49/427 73.</i>	A) 58.142,22 B) -,-	58.142,22
428 73	Entgelte für sonstige Hilfsleistungen durch Arbeitnehmer	A) 85.544,88 B) -,-	85.544,88
429 73	Für Gastprofessoren, Gastwissenschaftler, Gastvorträge und zur Einstellung von Vertretern für unerwartet ausscheidende oder aus sonstigen Gründen an der Ausübung ihrer Dienstobliegenheiten verhinderte Hochschullehrer	A) -,- B) -,-	-,-
511 73	Geschäftsbedarf und Kommunikation sowie Geräte, Ausstattungs- und Ausrüstungsgegenstände, sonstige Gebrauchsgegenstände	A) 35.782,58 B) -,-	35.782,58

Zentralrechnung 2016

15 32

A) Haushaltsbetrag B) Vorjahresrest	Gesamtsoll (Spalte 5A + 5B) €	Gesamtist gegenüber dem Gesamtsoll		Titel
		mehr €	weniger €	
5	6	7	8	9
A) -,- B) -,-	-,-	317.240,72		428 72
A) -,- B) -,-	-,-			429 72
A) 100.000,00 B) -,-	100.000,00		81.866,83	459 72
A) 1.100.000,00 B) 2.437.822,96	3.537.822,96		414.001,98	547 72
A) 100.000,00 B) -,-	100.000,00	71.103,47		812 72
A) 1.300.000,00 B) 2.437.822,96	3.737.822,96 Saldo	388.344,19	495.868,81	
			107.524,62	
A) 113.700,00 B) -,-	113.700,00		55.557,78	427 73
A) 56.000,00 B) -,-	56.000,00	29.544,88		428 73
A) 2.200,00 B) -,-	2.200,00		2.200,00	429 73
A) 25.200,00 B) -,-	25.200,00	10.582,58		511 73

Zentralrechnung 2016

15 32 Hochschule für angewandte Wissenschaften Aschaffenburg

Titel	Zweckbestimmung	A) Istergebnis B) verbliebener Rest €	Gesamtist (Spalte 3A + 3B) €
1	2	3	4
523 73	Wissenschaftliches Schrifttum	A) 155.634,39 B) --,--	155.634,39
527 73	Reisekostenvergütungen	A) 49.372,83 B) --,--	49.372,83
547 73	Sonstige sächliche Verwaltungsausgaben	A) 120.099,09 B) 501.745,43	621.844,52
812 73	Erwerb von Geräten, Ausstattungs- und Ausrüstungsgegenständen im Inland	A) 46.303,62 B) --,--	46.303,62
	Summe der Titelgruppe	A) 550.879,61 B) 501.745,43	1.052.625,04
	76 Einrichtung und Ausstattung neuer sowie Ergänzung der Einrichtung und Ausstattung bestehender Hochschuleinrichtungen <i>Titel der TG gegenseitig deckungsfähig und übertragbar. Vgl. Vermerk zu 519 01 und TG 73 (Ausgaben). Die Ausgabebefugnis erhöht sich um die Isteinnahme bei 331 04 und 331 07.</i>		
812 76	Erwerb von Geräten, Ausstattungs- und Ausrüstungsgegenständen im Inland	A) 266.764,27 B) --,--	266.764,27
	Summe der Titelgruppe	A) 266.764,27 B) --,--	266.764,27
	77 Betriebsausgaben der Fachbereiche, Laboratorien usw. <i>Titel der TG gegenseitig deckungsfähig und übertragbar. Die Ausgabebefugnis erhöht oder vermindert sich um die Mehr- oder Mindereinnahme bei 129 01.</i>		
428 77	Entgelte der Arbeitnehmer	A) --,-- B) --,--	--,--
459 77	Sonstige Personalausgaben	A) -382,41 B) --,--	-382,41
547 77	Sächliche Verwaltungsausgaben	A) 53.485,09 B) 156.858,40	210.343,49
812 77	Erwerb von Geräten, Ausstattungs- und Ausrüstungsgegenständen im Inland	A) 7.869,49 B) --,--	7.869,49
	Summe der Titelgruppe	A) 60.972,17 B) 156.858,40	217.830,57
	78 Technologietransferzentrum ZEWIS (Zentrum für wissenschaftliche Services und Transfer Aschaffenburg) <i>Titel der TG gegenseitig deckungsfähig und übertragbar.</i>		
429 78	Personalausgaben	A) 1.034.116,80 B) --,--	1.034.116,80
547 78	Sächliche Verwaltungsausgaben	A) 238.719,39 B) 602.575,20	841.294,59

Zentralrechnung 2016

15 32

A) Haushaltsbetrag B) Vorjahresrest	Gesamtsoll (Spalte 5A + 5B) €	Gesamtist gegenüber dem Gesamtsoll		Titel
		mehr €	weniger €	
5	6	7	8	9
A) 48.200,00 B) -,-	48.200,00	107.434,39		523 73
A) 300,00 B) -,-	300,00	49.072,83		527 73
A) 187.400,00 B) 241.029,64	428.429,64	193.414,88		547 73
A) 30.000,00 B) -,-	30.000,00	16.303,62		812 73
A) 463.000,00 B) 241.029,64	704.029,64 Saldo	406.353,18 348.595,40	57.757,78	
A) 101.800,00 B) -,-	101.800,00	164.964,27		812 76
A) 101.800,00 B) -,-	101.800,00 Saldo	164.964,27 164.964,27	-,-	
A) -,- B) -,-	-,-			428 77
A) -,- B) -,-	-,-		382,41	459 77
A) 50.000,00 B) 148.865,47	198.865,47	11.478,02		547 77
A) -,- B) -,-	-,-	7.869,49		812 77
A) 50.000,00 B) 148.865,47	198.865,47 Saldo	19.347,51 18.965,10	382,41	
A) -,- B) -,-	-,-	1.034.116,80		429 78
A) -,- B) 2.186.542,44	2.186.542,44		1.345.247,85	547 78

Zentralrechnung 2016

15 32 Hochschule für angewandte Wissenschaften Aschaffenburg

Titel	Zweckbestimmung	A) Istergebnis B) verbliebener Rest €	Gesamtist (Spalte 3A + 3B) €
1	2	3	4
812 78	Erwerb von Geräten, Ausstattungs- und Ausrüstungsgegenständen	A) 311.131,05 B) --,--	311.131,05
Summe der Titelgruppe		A) 1.583.967,24 B) 602.575,20	2.186.542,44
80 Ausgaben für die Weiterbildung <i>Titel der TG gegenseitig deckungsfähig und übertragbar. Vgl. Vermerk zu TG 73 (Ausgaben). Die Ausgabebefugnis erhöht oder vermindert sich um die Mehr- oder Mindereinnahme bei 111 05.</i>			
428 80	Entgelte der Arbeitnehmer und Vergütungen der Hilfskräfte	A) 103.805,14 B) --,--	103.805,14
459 80	Sonstige Personalausgaben	A) 20.253,13 B) --,--	20.253,13
547 80	Sächliche Verwaltungsausgaben	A) 8.307,72 B) 442.948,67	451.256,39
812 80	Erwerb von Geräten, Ausstattungs- und Ausrüstungsgegenständen	A) --,-- B) --,--	--,--
Summe der Titelgruppe		A) 132.365,99 B) 442.948,67	575.314,66
81 Ausgaben zur Durchführung von Aufträgen aus Zuweisungen staatlicher Dienststellen außerhalb des Hochschulbereichs <i>Titel der TG gegenseitig deckungsfähig und übertragbar. Die Ausgabebefugnis bemisst sich nach den aus anderen Einzelplänen bereitgestellten Mitteln und nach der Isteinnahme bei TG 81 (Einnahmen).</i>			
428 81	Entgelte der Arbeitnehmer	A) --,-- B) --,--	--,--
547 81	Sächliche Verwaltungsausgaben	A) --,-- B) --,--	--,--
812 81	Erwerb von Geräten, Ausstattungs- und Ausrüstungsgegenständen im Inland	A) --,-- B) --,--	--,--
Summe der Titelgruppe		A) --,-- B) --,--	--,--
93 Ausgaben aus Zuschüssen der Europäischen Union <i>Titel der TG gegenseitig deckungsfähig und übertragbar. Die Ausgabebefugnis erhöht oder vermindert sich um die Mehr- oder Mindereinnahme bei TG 93 (Einnahmen).</i>			
428 93	Entgelte der Arbeitnehmer	A) 391.772,06 B) --,--	391.772,06
459 93	Sonstige Personalausgaben	A) 1.418,51 B) --,--	1.418,51

Zentralrechnung 2016

15 32

A) Haushaltsbetrag		Gesamtsoll (Spalte 5A + 5B) €	Gesamtist gegenüber dem Gesamtsoll		Titel
B) Vorjahresrest €			mehr €	weniger €	
5		6	7	8	9
A)	-,-				812 78
B)	-,-	-,-	311.131,05		
A)	-,-				
B)	2.186.542,44	2.186.542,44	1.345.247,85	1.345.247,85	
		Saldo	0,00		
A)	17.000,00				428 80
B)	-,-	17.000,00	86.805,14		
A)	1.000,00				459 80
B)	-,-	1.000,00	19.253,13		
A)	8.000,00				547 80
B)	255.862,77	263.862,77	187.393,62		
A)	-,-				812 80
B)	-,-	-,-			
A)	26.000,00				
B)	255.862,77	281.862,77	293.451,89	-,-	
		Saldo	293.451,89		
A)	-,-				428 81
B)	-,-	-,-			
A)	-,-				547 81
B)	-,-	-,-			
A)	-,-				812 81
B)	-,-	-,-			
A)	-,-				
B)	-,-	-,-	-,-	-,-	
		Saldo	0,00		
A)	240.000,00				428 93
B)	-,-	240.000,00	151.772,06		
A)	-,-				459 93
B)	-,-	-,-	1.418,51		

Zentralrechnung 2016

15 32 Hochschule für angewandte Wissenschaften Aschaffenburg

Titel	Zweckbestimmung	A) Istergebnis B) verbliebener Rest €	Gesamtist (Spalte 3A + 3B) €
1	2	3	4
514 93	Haltung von Dienstfahrzeugen	A) -,-- B) -,--	-,--
547 93	Sächliche Verwaltungsausgaben	A) 367.840,11 B) -657.666,31	-289.826,20
812 93	Erwerb von Geräten, Ausstattungs- und Ausrüstungsgegenständen	A) 887.174,46 B) -,--	887.174,46
	Summe der Titelgruppe	A) 1.648.205,14 B) -657.666,31	990.538,83
	94 Ausgaben aus Zuschüssen von Sonstigen für Stiftungsstellen <i>Titel der TG gegenseitig deckungsfähig und übertragbar. Die Ausgabebefugnis bemisst sich nach der Isteinnahme bei TG 94 (Einnahmen).</i>		
422 94	Bezüge der planmäßigen Beamten und Professoren	A) -,-- B) -,--	-,--
428 94	Entgelte der Arbeitnehmer	A) 117.393,09 B) -,--	117.393,09
429 94	Forschungs- und Lehrzulage	A) -,-- B) -,--	-,--
459 94	Sonstige Personalausgaben	A) -,-- B) -,--	-,--
547 94	Sächliche Verwaltungsausgaben	A) -,-- B) 237.581,30	237.581,30
701 94	Kleine Neu-, Um- und Erweiterungsbauten	A) -,-- B) -,--	-,--
812 94	Erwerb von Geräten, Ausstattungs- und Ausrüstungsgegenständen	A) -,-- B) -,--	-,--
	Summe der Titelgruppe	A) 117.393,09 B) 237.581,30	354.974,39
	96 Ausgaben zur Verbesserung der Studienbedingungen <i>Titel der TG gegenseitig deckungsfähig und übertragbar. Die Ausgabebefugnis erhöht oder vermindert sich um die Mehr- oder Mindereinnahme bei TG 96 (Einnahmen).</i>		
422 96	Bezüge der planmäßigen Beamten und Professoren	A) 431.270,92 B) -,--	431.270,92
428 96	Entgelte der Arbeitnehmer	A) 363.104,67 B) -,--	363.104,67
459 96	Sonstige Personalausgaben	A) 104.846,54 B) -,--	104.846,54
547 96	Sächliche Verwaltungsausgaben	A) 510.510,22 B) 404.524,81	915.035,03
701 96	Kleine Neu-, Um- und Erweiterungsbauten	A) 178.479,13 B) -,--	178.479,13

Zentralrechnung 2016

15 32

A) Haushaltsbetrag B) Vorjahresrest	Gesamtsoll (Spalte 5A + 5B) €	Gesamtist gegenüber dem Gesamtsoll		Titel
		mehr €	weniger €	
5	6	7	8	9
A) -,- B) -,-				514 93
A) 40.000,00 B) -151.190,53	-111.190,53		178.635,67	547 93
A) -,- B) -,-		887.174,46		812 93
A) 280.000,00 B) -151.190,53	128.809,47 Saldo	1.040.365,03 861.729,36	178.635,67	
A) -,- B) -,-				422 94
A) -,- B) -,-		117.393,09		428 94
A) -,- B) -,-				429 94
A) -,- B) -,-				459 94
A) -,- B) 254.974,39	254.974,39		17.393,09	547 94
A) -,- B) -,-				701 94
A) -,- B) -,-				812 94
A) -,- B) 254.974,39	254.974,39 Saldo	117.393,09 100.000,00	17.393,09	
A) -,- B) -,-				422 96
A) -,- B) -,-		431.270,92		428 96
A) -,- B) -,-		363.104,67		459 96
A) -,- B) -,-		104.846,54		547 96
A) -,- B) 487.110,36	487.110,36	427.924,67		701 96
A) -,- B) -,-		178.479,13		

Zentralrechnung 2016

15 32 Hochschule für angewandte Wissenschaften Aschaffenburg

Titel	Zweckbestimmung	A) Istergebnis B) verbliebener Rest €	Gesamtist (Spalte 3A + 3B) €
1	2	3	4
812 96	Erwerb von Geräten, Ausstattungs- und Ausrüstungsgegenständen	A) 40.474,07 B) --,--	40.474,07
Summe der Titelgruppe		A) 1.628.685,55 B) 404.524,81	2.033.210,36
99 Kosten der Datenverarbeitung <i>Titel der TG gegenseitig deckungsfähig und übertragbar. Vgl. Vermerke zu TG 73 und zu Kap. 15 49 TG 99.</i>			
427 99	Beschäftigungsentgelte	A) --,-- B) --,--	--,--
428 99	Zeitlich befristet Beschäftigte und Aushilfskräfte	A) --,-- B) 130.328,00	130.328,00
511 99	Ausstattungs- und Ausrüstungsgegenstände, Kommunikation, Bücher und Zeitschriften sowie sonstige Gebrauchsgegenstände und Nebenkosten	A) 41.150,62 B) --,--	41.150,62
514 99	Verbrauchsmittel	A) 7.195,44 B) 12.100,00	19.295,44
525 99	Aus- und Fortbildung	A) 6.110,03 B) --,--	6.110,03
533 99	Nebenkosten der Datenverarbeitung	A) 15.753,38 B) --,--	15.753,38
535 99	Miete für Software	A) 8.391,97 B) --,--	8.391,97
815 99	Erwerb von elektronischen Datenverarbeitungsanlagen, Ausstattungs- und Ausrüstungsgegenständen sowie von Software	A) 93.235,09 B) 54.818,93	148.054,02
981 99	Ausgaben für die Inanspruchnahme von Rechenanlagen anderer Staatsbehörden oder öffentlich-rechtlicher Einrichtungen	A) --,-- B) --,--	--,--
Summe der Titelgruppe		A) 171.836,53 B) 197.246,93	369.083,46
Gesamtausgaben		A) 18.840.035,05 B) 6.675.297,54	25.515.332,59

Zentralrechnung 2016

15 32

A) Haushaltsbetrag B) Vorjahresrest	Gesamtsoll (Spalte 5A + 5B) €	Gesamtist gegenüber dem Gesamtsoll		Titel
		mehr €	weniger €	
5	6	7	8	9
A) -,- B) -,-	-,-	40.474,07		812 96
A) -,- B) 487.110,36	487.110,36	1.546.100,00 Saldo 1.546.100,00	-,-	
A) 2.000,00 B) -,-	2.000,00		2.000,00	427 99
A) -,- B) -,-	-,-	130.328,00		428 99
A) 15.600,00 B) -,-	15.600,00	25.550,62		511 99
A) 9.400,00 B) 9.100,00	18.500,00	795,44		514 99
A) 800,00 B) -,-	800,00	5.310,03		525 99
A) -,- B) -,-	-,-	15.753,38		533 99
A) -,- B) -,-	-,-	8.391,97		535 99
A) 13.600,00 B) 72.079,83	85.679,83	62.374,19		815 99
A) -,- B) -,-	-,-			981 99
A) 41.400,00 B) 81.179,83	122.579,83 Saldo	248.503,63 246.503,63	2.000,00	
A) 13.392.800,00 B) 7.431.573,35	20.824.373,35 Saldo	7.864.507,98 4.690.959,24	3.173.548,74	

Zentralrechnung 2016

15 32 Hochschule für angewandte Wissenschaften Aschaffenburg

Titel	Zweckbestimmung	A) Istergebnis B) verbliebener Rest €	Gesamtist (Spalte 3A + 3B) €
1	2	3	4
	Abschluss		
	Verwaltungseinnahmen, Einnahmen aus Schuldendienst u. dgl.	A) 493.042,42 B) --,--	493.042,42
	Einnahmen aus Zuweisungen und Zuschüssen mit Ausnahme für Investitionen	A) 5.112.345,22 B) --,--	5.112.345,22
	Einnahmen aus Schuldenaufnahmen, aus Zuweisungen und Zuschüssen für Investitionen, besondere Finanzierungseinnahmen	A) 266.764,27 B) --,--	266.764,27
	Gesamteinnahmen	A) 5.872.151,91 B) --,--	5.872.151,91
	Personalausgaben	A) 11.141.339,35 B) 130.328,00	11.271.667,35
	Sächliche Verwaltungsausgaben	A) 3.942.860,79 B) 4.682.381,90	8.625.242,69
	Ausgaben für Zuweisungen und Zuschüsse mit Ausnahme für Investitionen	A) 2.641,40 B) --,--	2.641,40
	Baumaßnahmen	A) 1.160.834,19 B) 1.807.768,71	2.968.602,90
	Sonstige Sachinvestitionen	A) 2.592.359,32 B) 54.818,93	2.647.178,25
	Gesamtausgaben	A) 18.840.035,05 B) 6.675.297,54	25.515.332,59
	- Zuschuss / + Überschuss	A) -12.967.883,14 B) -6.675.297,54	-19.643.180,68

Zentralrechnung 2016

15 32

A) Haushaltsbetrag B) Vorjahresrest	Gesamtsoll (Spalte 5A + 5B) €	Gesamtist gegenüber dem Gesamtsoll		Titel
		mehr €	weniger €	
5	6	7	8	9
A) 133.300,00 B) --,--	133.300,00	367.743,79	8.001,37	
A) 2.780.000,00 B) --,--	2.780.000,00	2.439.869,84	107.524,62	
A) --,-- B) --,--	--,--	266.764,27	--,--	
A) 2.913.300,00 B) --,--	2.913.300,00	3.074.377,90	115.525,99	
	Saldo	2.958.851,91		
A) 7.903.300,00 B) --,--	7.903.300,00	3.840.161,30	471.793,95	
A) 3.494.000,00 B) 5.959.493,52	9.453.493,52	1.187.478,29	2.015.729,12	
A) 100,00 B) --,--	100,00	2.541,40	--,--	
A) 1.700.000,00 B) 1.400.000,00	3.100.000,00	554.628,57	686.025,67	
A) 295.400,00 B) 72.079,83	367.479,83	2.279.698,42	--,--	
A) 13.392.800,00 B) 7.431.573,35	20.824.373,35	7.864.507,98	3.173.548,74	
	Saldo	4.690.959,24		
A) -10.479.500,00 B) -7.431.573,35	-17.911.073,35	-4.790.130,08	-3.058.022,75	
	Saldo	-1.732.107,33		

Zentralrechnung 2016

15 33 Hochschule für angewandte Wissenschaften Neu-Ulm

Titel	Zweckbestimmung	A) Istergebnis B) verbliebener Rest €	Gesamtist (Spalte 3A + 3B) €
1	2	3	4
Einnahmen			
Vgl. Vermerk bei Kap. 15 07 Einnahmen.			
Verwaltungseinnahmen, Einnahmen aus Schuldendienst u. dgl.			
111 01	Gebühren, Beiträge, tarifliche und gebührenartige Entgelte	A) 12.372,89 B) --,--	12.372,89
111 02	Gebühren und Auslagen für Hochschulzwecke <i>Vgl. Vermerk zu TG 73 (Ausgaben).</i>	A) 10.723,25 B) --,--	10.723,25
111 05	Einnahmen für die Weiterbildung <i>Vgl. Vermerk zu TG 80 (Ausgaben).</i>	A) 841.175,55 B) --,--	841.175,55
119 01	Einnahmen aus Veröffentlichungen <i>Vgl. Vermerk bei 531 11.</i>	A) --,-- B) --,--	--,--
119 02	Erlöse aus dem Verkauf von Gegenständen aus dem Bestand der Lehre <i>Vgl. Vermerk zu TG 73 (Ausgaben).</i>	A) --,-- B) --,--	--,--
119 49	Vermischte Einnahmen	A) 5.441,32 B) --,--	5.441,32
124 01	Einnahmen aus Vermietung, Verpachtung und Nutzung <i>Vgl. Vermerk bei 15 07/124 01.</i>	A) 2.524,59 B) --,--	2.524,59
124 02	Einnahmen der Hochschulen aus der Bewirtschaftung von Grundstücken und Gebäuden <i>Vgl. Vermerk zu TG 73 (Ausgaben).</i>	A) 15.740,29 B) --,--	15.740,29
129 01	Einnahmen aus dem Betrieb der Fachbereiche, Laboratorien usw. <i>Vgl. Vermerk zu TG 77 (Ausgaben).</i>	A) 125.629,33 B) --,--	125.629,33
129 05	Energieeinspeisevergütungen	A) 13.247,76 B) --,--	13.247,76
132 01	Erlöse aus der Veräußerung von beweglichen Sachen aus Beständen der Lehre <i>Vgl. Vermerk zu TG 73 (Ausgaben).</i>	A) 330,00 B) --,--	330,00
Einnahmen aus Zuweisungen und Zuschüssen mit Ausnahme für Investitionen			
235 12	Zuweisungen der Bundesagentur für Arbeit (Arbeitsbeschaffungsmaßnahmen) <i>Vgl. Vermerk bei 428 12.</i>	A) --,-- B) --,--	--,--
236 12	Erstattungsleistungen der Bundesagentur für Arbeit nach dem Altersteilzeitgesetz	A) --,-- B) --,--	--,--
Einnahmen aus Schuldenaufnahmen, aus Zuweisungen und Zuschüssen für Investitionen, besondere Finanzierungseinnahmen			
331 04	Erstattungen vom Bund zur Beschaffung von Großgeräten <i>Vgl. Vermerk zu TG 76.</i>	A) --,-- B) --,--	--,--

Zentralrechnung 2016

15 33

A) Haushaltsbetrag B) Vorjahresrest	€	Gesamtsoll (Spalte 5A + 5B) €	Gesamtist gegenüber dem Gesamtsoll		Titel
			€	€	
	5	6	7	8	9
A)	14.000,00				111 01
B)	-,--	14.000,00		1.627,11	
A)	-,--				111 02
B)	-,--	-,--	10.723,25		
A)	760.000,00				111 05
B)	-,--	760.000,00	81.175,55		
A)	-,--				119 01
B)	-,--	-,--			
A)	-,--				119 02
B)	-,--	-,--			
A)	1.000,00				119 49
B)	-,--	1.000,00	4.441,32		
A)	1.000,00				124 01
B)	-,--	1.000,00	1.524,59		
A)	2.000,00				124 02
B)	-,--	2.000,00	13.740,29		
A)	120.000,00				129 01
B)	-,--	120.000,00	5.629,33		
A)	14.000,00				129 05
B)	-,--	14.000,00		752,24	
A)	-,--				132 01
B)	-,--	-,--	330,00		
A)	-,--				235 12
B)	-,--	-,--			
A)	-,--				236 12
B)	-,--	-,--			
A)	-,--				331 04
B)	-,--	-,--			

Zentralrechnung 2016

15 33 Hochschule für angewandte Wissenschaften Neu-Ulm

Titel	Zweckbestimmung	A) Istergebnis B) verbliebener Rest €	Gesamtist (Spalte 3A + 3B) €
1	2	3	4
331 07	Erstattungen vom Bund für Großgeräte nach Art. 91 b GG <i>Vgl. Vermerk zu TG 76.</i>	A) -,-- B) -,--	-,--
Titelgruppen			
52 Zuschüsse des Bundes aus dem Professorinnenprogramm und dem gemeinsamen Programm des Bundes und der Länder für bessere Studienbedingungen und mehr Qualität in der Lehre <i>Vgl. Vermerk zu TG 52 (Ausgaben).</i>			
231 52	Zuschüsse für laufende Zwecke	A) 196.977,07 B) -,--	196.977,07
331 52	Zuschüsse für Investitionen	A) -,-- B) -,--	-,--
Summe der Titelgruppe		A) 196.977,07 B) -,--	196.977,07
71 Sonstige Zuweisungen vom Bund <i>Vgl. Vermerk zu TG 71 (Ausgaben).</i>			
231 71	Zuweisungen für laufende Zwecke	A) 185.104,82 B) -,--	185.104,82
331 71	Zuweisungen für Investitionen	A) -,-- B) -,--	-,--
Summe der Titelgruppe		A) 185.104,82 B) -,--	185.104,82
72 Zuschüsse von Sonstigen <i>Vgl. Vermerk zu TG 72 (Ausgaben).</i>			
282 72	Zuschüsse für laufende Zwecke	A) 227.713,58 B) -,--	227.713,58
342 72	Zuschüsse für Investitionen	A) -,-- B) -,--	-,--
Summe der Titelgruppe		A) 227.713,58 B) -,--	227.713,58
73 Entgelte für die Inanspruchnahme öffentlicher Einrichtungen bei Nebentätigkeit			
119 73	Erstattung für Verbrauchsmittel <i>Vgl. Vermerk zu TG 73 (Ausgaben).</i>	A) -,-- B) -,--	-,--
124 73	Erstattung für die Nutzung von Räumen und Einrichtungen	A) -,-- B) -,--	-,--

Zentralrechnung 2016

15 33

A) Haushaltsbetrag B) Vorjahresrest	Gesamtsoll (Spalte 5A + 5B)	Gesamtist gegenüber dem Gesamtsoll		Titel
		mehr	weniger	
€	€	€	€	
5	6	7	8	9
A) -,- B) -,-	-,-			331 07
A) -,- B) -,-	-,-	196.977,07		231 52
A) -,- B) -,-	-,-			331 52
A) -,- B) -,-	-,-	196.977,07	-,-	
	Saldo	196.977,07		
A) 170.000,00 B) -,-	170.000,00	15.104,82		231 71
A) -,- B) -,-	-,-			331 71
A) 170.000,00 B) -,-	170.000,00	15.104,82	-,-	
	Saldo	15.104,82		
A) 300.000,00 B) -,-	300.000,00		72.286,42	282 72
A) -,- B) -,-	-,-			342 72
A) 300.000,00 B) -,-	300.000,00	-,-	72.286,42	
	Saldo		72.286,42	
A) 200,00 B) -,-	200,00		200,00	119 73
A) -,- B) -,-	-,-			124 73

Zentralrechnung 2016

15 33 Hochschule für angewandte Wissenschaften Neu-Ulm

Titel 1	Zweckbestimmung 2	A) Istergebnis B) verbliebener Rest € 3	Gesamtist (Spalte 3A + 3B) € 4
261 73	Erstattung für Personalausgaben	A) -,-- B) -,--	-,--
Summe der Titelgruppe		A) -,-- B) -,--	-,--
81 Einnahmen aus der Durchführung von Aufträgen aus Zuweisungen staatlicher Dienststellen außerhalb des Hochschulbereichs <i>Vgl. Vermerk zu TG 81 (Ausgaben).</i>			
119 81	Erstattung für Sachausgaben	A) -,-- B) -,--	-,--
261 81	Erstattung für Personalausgaben	A) -,-- B) -,--	-,--
Summe der Titelgruppe		A) -,-- B) -,--	-,--
93 Zuschüsse der Europäischen Union <i>Vgl. Vermerk zu TG 93 (Ausgaben).</i>			
272 93	Sonstige Zuschüsse von der EU	A) 233.566,00 B) -,--	233.566,00
346 93	Zuweisungen für Investitionen von der EU	A) -,-- B) -,--	-,--
Summe der Titelgruppe		A) 233.566,00 B) -,--	233.566,00
94 Zuschüsse von Sonstigen für Stiftungsstellen <i>Vgl. Vermerk zu TG 94 (Ausgaben).</i>			
282 94	Zuschüsse für laufende Zwecke	A) -,-- B) -,--	-,--
342 94	Zuschüsse für laufende Investitionen	A) -,-- B) -,--	-,--
Summe der Titelgruppe		A) -,-- B) -,--	-,--
Gesamteinnahmen		A) 1.870.546,45 B) -,--	1.870.546,45
Ausgaben			
Vgl. Vermerk bei Kap. 15 07 Ausgaben.			
Personalausgaben			
422 01	Bezüge der planmäßigen Beamten und Richter	A) 852.677,17 B) -,--	852.677,17

Zentralrechnung 2016

15 33

A) Haushaltsbetrag		Gesamtsoll	Gesamtist gegenüber dem Gesamtsoll		Titel
B) Vorjahresrest	€	(Spalte 5A + 5B)	mehr	weniger	
	5	€	€	€	9
		6	7	8	
A)	-,-				261 73
B)	-,-	-,-			
A)	200,00				
B)	-,-	200,00	-,-	200,00	
		Saldo		200,00	
A)	-,-				119 81
B)	-,-	-,-			
A)	-,-				261 81
B)	-,-	-,-			
A)	-,-				
B)	-,-	-,-	-,-	-,-	
		Saldo	0,00		
A)	95.000,00				272 93
B)	-,-	95.000,00	138.566,00		
A)	-,-				346 93
B)	-,-	-,-			
A)	95.000,00				
B)	-,-	95.000,00	138.566,00	-,-	
		Saldo	138.566,00		
A)	-,-				282 94
B)	-,-	-,-			
A)	-,-				342 94
B)	-,-	-,-			
A)	-,-				
B)	-,-	-,-	-,-	-,-	
		Saldo	0,00		
A)	1.477.200,00				
B)	-,-	1.477.200,00	468.212,22	74.865,77	
		Saldo	393.346,45		
A)	777.000,00				422 01
B)	-,-	777.000,00	75.677,17		

Zentralrechnung 2016

15 33 Hochschule für angewandte Wissenschaften Neu-Ulm

Titel	Zweckbestimmung	A) Istergebnis B) verbliebener Rest €	Gesamtist (Spalte 3A + 3B) €
1	2	3	4
422 02	Bezüge der Professoren	A) 3.222.067,64 B) --,--	3.222.067,64
422 31	Bezüge der abgeordneten Beamten und Richter	A) --,-- B) --,--	--,--
422 41	Mehrarbeitsvergütungen für Beamte <i>Einseitig deckungsfähig zu Lasten von 427 73.</i>	A) --,-- B) --,--	--,--
428 01	Entgelte der Arbeitnehmer	A) 621.525,27 B) --,--	621.525,27
428 07	Entgelte der Arbeitnehmer (Besetzung von Stellen für planmäßige Beamte oder Richter mit Arbeitnehmern [Arbeitnehmer-Budget])	A) 455.252,24 B) --,--	455.252,24
428 12	Entgelte für sonstige Hilfsleistungen durch Arbeitnehmer (Arbeitsbeschaffungsmaßnahmen) <i>Die Ausgabebefugnis erhöht sich um Mehreinnahmen bei 235 12.</i>	A) --,-- B) --,--	--,--
428 21	Entgelte der Arbeitnehmer <i>Kw bis 31.12.2016.</i>	A) 40.328,09 B) 7.865,35	48.193,44
428 41	Überstundenentgelte für Arbeitnehmer <i>Einseitig deckungsfähig zu Lasten von 427 73.</i>	A) 7.282,16 B) --,--	7.282,16
453 01	Trennungsgeld und Umzugskostenvergütungen	A) --,-- B) --,--	--,--
459 01	Prüfungsvergütungen	A) --,-- B) --,--	--,--
Sächliche Verwaltungsausgaben			
511 01	Geschäftsbedarf, Bücher und Zeitschriften, Kommunikation sowie Geräte, Ausstattungs- und Ausrüstungsgegenstände, sonstige Gebrauchsgegenstände	A) 75.440,60 B) 734.997,09	810.437,69
514 01	Haltung von Dienstfahrzeugen	A) 6.565,74 B) --,--	6.565,74
514 11	Dienst- und Schutzkleidung	A) 229,34 B) --,--	229,34
517 01	Bewirtschaftung der Grundstücke, Gebäude und Räume	A) 328.662,49 B) --,--	328.662,49
517 05	Bewirtschaftung durch Heizung, Beleuchtung und elektrische Kraft	A) 139.558,15 B) --,--	139.558,15
518 01	Mieten und Pachten für Grundstücke, Gebäude und Räume	A) --,-- B) --,--	--,--
518 11	Mieten und Pachten für Maschinen, Geräte und Fahrzeuge sowie für Software	A) --,-- B) --,--	--,--
518 18	Ausgaben für Leasing von Dienstfahrzeugen	A) 2.996,30 B) --,--	2.996,30
519 01	Unterhaltung der Grundstücke und baulichen Anlagen <i>Einseitig deckungsfähig zu Lasten der TG 76 (Ausgaben).</i>	A) 81.781,18 B) 36.158,63	117.939,81

Zentralrechnung 2016

15 33

A) Haushaltsbetrag B) Vorjahresrest	€	Gesamtsoll (Spalte 5A + 5B) €	Gesamtist gegenüber dem Gesamtsoll		Titel
			mehr €	weniger €	
	5	6	7	8	9
A)	3.441.200,00				422 02
B)	-,-	3.441.200,00		219.132,36	
A)	-,-				422 31
B)	-,-	-,-			
A)	-,-				422 41
B)	-,-	-,-			
A)	670.500,00				428 01
B)	-,-	670.500,00		48.974,73	
A)	380.400,00				428 07
B)	-,-	380.400,00	74.852,24		
A)	-,-				428 12
B)	-,-	-,-			
A)	42.000,00				428 21
B)	6.193,44	48.193,44			
A)	-,-				428 41
B)	-,-	-,-	7.282,16		
A)	-,-				453 01
B)	-,-	-,-			
A)	-,-				459 01
B)	-,-	-,-			
A)	27.200,00				511 01
B)	646.156,69	673.356,69	137.081,00		
A)	2.400,00				514 01
B)	-,-	2.400,00	4.165,74		
A)	800,00				514 11
B)	-,-	800,00		570,66	
A)	399.700,00				517 01
B)	-,-	399.700,00		71.037,51	
A)	190.000,00				517 05
B)	-,-	190.000,00		50.441,85	
A)	-,-				518 01
B)	-,-	-,-			
A)	-,-				518 11
B)	-,-	-,-			
A)	2.600,00				518 18
B)	-,-	2.600,00	396,30		
A)	110.500,00				519 01
B)	18.489,81	128.989,81		11.050,00	

Zentralrechnung 2016

15 33 Hochschule für angewandte Wissenschaften Neu-Ulm

Titel	Zweckbestimmung	A) Istergebnis B) verbliebener Rest €	Gesamtist (Spalte 3A + 3B) €
1	2	3	4
527 01	Reisekostenvergütungen für Dienstreisen	A) 27.341,28 B) -,-	27.341,28
529 01	Zur Verfügung der Leitung der Fachhochschule für außergewöhnlichen Aufwand aus dienstlicher Veranlassung in besonderen Fällen	A) 1.654,67 B) -,-	1.654,67
531 11	Fachveröffentlichungen <i>Die Ausgabebefugnis erhöht sich um die Isteinnahme bei 119 01. Einseitig deckungsfähig zu Lasten TG 73 bis zu 5,0 Tsd. € für Öffentlichkeitsarbeit.</i>	A) -,- B) -,-	-,-
533 02	Ausgaben für den allgemeinen Studentensport	A) 10.865,87 B) -,-	10.865,87
546 49	Vermischte Verwaltungsausgaben <i>Vgl. Vermerk bei 686 02.</i>	A) 16.444,83 B) -,-	16.444,83
Ausgaben für Zuweisungen und Zuschüsse mit Ausnahme für Investitionen			
686 02	Mitgliedsbeiträge <i>Einseitig deckungsfähig zu Lasten 546 49.</i>	A) 375,00 B) -,-	375,00
Baumaßnahmen			
725 22	Erweiterungsbau für die Hochschule für angewandte Wissenschaften, Fachhochschule Neu-Ulm - Planung -	A) 5.684.129,82 B) 1.911.876,34	7.596.006,16
Sonstige Sachinvestitionen			
811 01	Erwerb von Dienstfahrzeugen	A) -,- B) -,-	-,-
Titelgruppen			
51 Ausgaben aus der Inanspruchnahme freier Stellengehälter			
<i>Rechnungsmäßiger Nachweis für Ausgaben aufgrund des Stellengehälter-Inanspruchnahmevermerks (vgl. Stellenplan des Hochschulkapitels).</i>			
429 51	Personalausgaben	A) 87.755,25 B) -,-	87.755,25
517 51	Bewirtschaftung der Grundstücke, Gebäude und Räume	A) -,- B) -,-	-,-
519 51	Unterhaltung der Grundstücke und baulichen Anlagen	A) 79.071,86 B) -,-	79.071,86
547 51	Sächliche Verwaltungsausgaben	A) -,- B) -,-	-,-
812 51	Ausgaben für Investitionen	A) -,- B) -,-	-,-
Summe der Titelgruppe		A) 166.827,11 B) -,-	166.827,11

Zentralrechnung 2016

15 33

A) Haushaltsbetrag		Gesamtsoll (Spalte 5A + 5B) €	Gesamtist gegenüber dem Gesamtsoll		Titel
B) Vorjahresrest €			mehr €	weniger €	
5		6	7	8	9
A)	10.600,00				527 01
B)	-,-	10.600,00	16.741,28		
A)	1.900,00				529 01
B)	-,-	1.900,00		245,33	
A)	6.700,00				531 11
B)	-,-	6.700,00		6.700,00	
A)	2.400,00				533 02
B)	-,-	2.400,00	8.465,87		
A)	5.700,00				546 49
B)	-,-	5.700,00	10.744,83		
A)	300,00				686 02
B)	-,-	300,00	75,00		
A)	1.500.000,00				725 22
B)	3.189.448,00	4.689.448,00	2.906.558,16		
A)	-,-				811 01
B)	-,-	-,-			
A)	-,-				429 51
B)	-,-	-,-	87.755,25		
A)	-,-				517 51
B)	-,-	-,-			
A)	-,-				519 51
B)	-,-	-,-	79.071,86		
A)	-,-				547 51
B)	-,-	-,-			
A)	-,-				812 51
B)	-,-	-,-			
A)	-,-				
B)	-,-	-,-	166.827,11	-,-	
		Saldo	166.827,11		

Zentralrechnung 2016

15 33 Hochschule für angewandte Wissenschaften Neu-Ulm

Titel	Zweckbestimmung	A) Istergebnis B) verbliebener Rest €	Gesamtist (Spalte 3A + 3B) €
1	2	3	4
	52 Ausgaben aus Zuschüssen des Bundes für das Professorinnenprogramm und das gemeinsame Programm des Bundes und der Länder für bessere Studienbedingungen und mehr Qualität in der Lehre <i>Titel der TG gegenseitig deckungsfähig und übertragbar. Die Ausgabebefugnis bemisst sich nach der Isteinnahme bei TG 52 (Einnahmen) und den Komplementärmitteln aus der einseitigen Deckungsfähigkeit zu Lasten der TG 73 (Ausgaben).</i>		
422 52	Bezüge der planmäßigen Beamten und Professoren	A) -,-- B) -,--	-,--
428 52	Entgelte für Arbeitnehmer	A) 171.829,22 B) -,--	171.829,22
459 52	Sonstige Personalausgaben	A) 4.672,71 B) -,--	4.672,71
547 52	Sächliche Verwaltungsausgaben	A) 17.476,74 B) 23.159,16	40.635,90
812 52	Erwerb von Geräten, Ausstattungs- und Ausrüstungsgegenständen	A) -,-- B) -,--	-,--
	Summe der Titelgruppe	A) 193.978,67 B) 23.159,16	217.137,83
	71 Förderung der Wissenschaft aus sonstigen Zuweisungen vom Bund <i>Titel der TG gegenseitig deckungsfähig und übertragbar. Die Ausgabebefugnis erhöht oder vermindert sich um die Mehr- oder Mindereinnahme bei TG 71 (Einnahmen).</i>		
428 71	Entgelte der Arbeitnehmer	A) 34.577,46 B) -,--	34.577,46
459 71	Sonstige Personalausgaben	A) 7.696,40 B) -,--	7.696,40
547 71	Sächliche Verwaltungsausgaben	A) 161.267,95 B) 28.245,76	189.513,71
812 71	Erwerb von Geräten, Ausstattungs- und Ausrüstungsgegenständen im Inland	A) -,-- B) -,--	-,--
	Summe der Titelgruppe	A) 203.541,81 B) 28.245,76	231.787,57
	72 Ausgaben aus Zuschüssen von Sonstigen <i>Titel der TG gegenseitig deckungsfähig und übertragbar. Die Ausgabebefugnis erhöht oder vermindert sich um die Mehr- oder Mindereinnahme bei TG 72 (Einnahmen).</i>		
428 72	Entgelte der Arbeitnehmer	A) 105.921,81 B) -,--	105.921,81
429 72	Forschungs- und Lehrzulage	A) 49.575,00 B) -,--	49.575,00

Zentralrechnung 2016

15 33

A) Haushaltsbetrag B) Vorjahresrest	Gesamtsoll (Spalte 5A + 5B)	Gesamtist gegenüber dem Gesamtsoll		Titel
		mehr	weniger	
€	€	€	€	
5	6	7	8	9
A) -,- B) -,-				422 52
A) -,- B) -,-		171.829,22		428 52
A) -,- B) -,-		4.672,71		459 52
A) -,- B) 20.160,76	20.160,76	20.475,14		547 52
A) -,- B) -,-				812 52
A) -,- B) 20.160,76	20.160,76	196.977,07	-,-	
	Saldo	196.977,07		
A) -,- B) -,-		34.577,46		428 71
A) -,- B) -,-		7.696,40		459 71
A) 170.000,00 B) 46.682,75	216.682,75		27.169,04	547 71
A) -,- B) -,-				812 71
A) 170.000,00 B) 46.682,75	216.682,75	42.273,86	27.169,04	
	Saldo	15.104,82		
A) 100.000,00 B) -,-	100.000,00	5.921,81		428 72
A) -,- B) -,-		49.575,00		429 72

Zentralrechnung 2016

15 33 Hochschule für angewandte Wissenschaften Neu-Ulm

Titel	Zweckbestimmung	A) Istergebnis B) verbliebener Rest €	Gesamtist (Spalte 3A + 3B) €
1	2	3	4
459 72	Sonstige Personalausgaben	A) -,-- B) -,--	-,--
547 72	Sächliche Verwaltungsausgaben	A) 95.610,19 B) 566.308,90	661.919,09
812 72	Erwerb von Geräten, Ausstattungs- und Ausrüstungsgegenständen im Inland	A) -,-- B) -,--	-,--
	Summe der Titelgruppe	A) 251.107,00 B) 566.308,90	817.415,90
	73 Lehre, Versuchseinrichtungen und Prüfstellen <i>Titel der TG gegenseitig deckungsfähig und übertragbar. Hieraus dürfen Ausgaben für anwendungsbezogene Forschungs- und Entwicklungsvorhaben gem. Art. 2 Abs. 1 S. 6 BayHSchG sowie zur Förderung der kulturellen und musischen Belange gemäß Art. 2 Abs. 3 S. 5 BayHSchG bestritten werden. TG 73, TG 76, TG 80 und TG 99 sind gegenseitig deckungsfähig. Die Ausgabebefugnis erhöht oder vermindert sich um die Mehr- oder Mindereinnahme bei 124 02 sowie um 66 2/3 v.H. der Mehr- oder Mindereinnahme bei 119 73; sie erhöht sich um die Isteinnahme bei 111 02, 119 02 und 132 01. Vgl. Vermerke bei 531 11 sowie 15 06/162 01 und 15 49/TG 89. Aus den Mitteln dürfen die für das Studium notwendigen Verbrauchsmittel an Studierende unentgeltlich abgegeben werden.</i>		
427 73	Vergütungen für Lehraufträge <i>Die Mittel dürfen bei Bedarf zu Lasten freier Stellen bei 422 02 verstärkt werden. Die Ausgaben sind bei 422 41, 428 41, 427 73 und 428 73 nachzuweisen. Vgl. Vermerk bei 15 49/427 73.</i>	A) 45.800,83 B) -,--	45.800,83
428 73	Entgelte für sonstige Hilfsleistungen durch Arbeitnehmer	A) 125.867,16 B) -,--	125.867,16
429 73	Für Gastprofessoren, Gastwissenschaftler, Gastvorträge und zur Einstellung von Vertretern für unerwartet ausscheidende oder aus sonstigen Gründen an der Ausübung ihrer Dienstobliegenheiten verhinderte Hochschullehrer	A) 2.237,24 B) -,--	2.237,24
511 73	Geschäftsbedarf und Kommunikation sowie Geräte, Ausstattungs- und Ausrüstungsgegenstände, sonstige Gebrauchsgegenstände	A) 38.845,13 B) -,--	38.845,13
523 73	Wissenschaftliches Schrifttum <i>Vgl. Vermerk bei 812 01.</i>	A) 58.212,44 B) -,--	58.212,44
527 73	Reisekostenvergütungen	A) 180.739,72 B) -,--	180.739,72
547 73	Sonstige sächliche Verwaltungsausgaben	A) 161.291,30 B) 583.317,31	744.608,61

Zentralrechnung 2016

15 33

A) Haushaltsbetrag B) Vorjahresrest	Gesamtsoll (Spalte 5A + 5B) €	Gesamtist gegenüber dem Gesamtsoll		Titel
		mehr €	weniger €	
5	6	7	8	9
A) 40.000,00 B) --,--	40.000,00		40.000,00	459 72
A) 160.000,00 B) 589.702,32	749.702,32		87.783,23	547 72
A) --,-- B) --,--	--,--			812 72
A) 300.000,00 B) 589.702,32	889.702,32 Saldo	55.496,81	127.783,23 72.286,42	
A) 158.100,00 B) --,--	158.100,00		112.299,17	427 73
A) 62.100,00 B) --,--	62.100,00	63.767,16		428 73
A) 2.600,00 B) --,--	2.600,00		362,76	429 73
A) 13.800,00 B) --,--	13.800,00	25.045,13		511 73
A) 43.300,00 B) --,--	43.300,00	14.912,44		523 73
A) 1.300,00 B) --,--	1.300,00	179.439,72		527 73
A) 199.100,00 B) 846.552,82	1.045.652,82		301.044,21	547 73

Zentralrechnung 2016

15 33 Hochschule für angewandte Wissenschaften Neu-Ulm

Titel	Zweckbestimmung	A) Istergebnis B) verbliebener Rest €	Gesamtist (Spalte 3A + 3B) €
1	2	3	4
812 73	Erwerb von Geräten, Ausstattungs- und Ausrüstungsgegenständen im Inland	A) 19.937,29 B) --,--	19.937,29
	Summe der Titelgruppe	A) 632.931,11 B) 583.317,31	1.216.248,42
	76 Einrichtung und Ausstattung neuer sowie Ergänzung der Einrichtung und Ausstattung bestehender Hochschuleinrichtungen <i>Vgl. Vermerk zu 519 01 und TG 73 (Ausgaben). Titel der TG gegenseitig deckungsfähig und übertragbar. Die Ausgabebefugnis erhöht sich um die Isteinnahme bei 331 04 und 331 07.</i>		
812 76	Erwerb von Geräten, Ausstattungs- und Ausrüstungsgegenständen im Inland	A) 13,99 B) --,--	13,99
	Summe der Titelgruppe	A) 13,99 B) --,--	13,99
	77 Betriebsausgaben der Fachbereiche, Laboratorien usw. <i>Titel der TG gegenseitig deckungsfähig und übertragbar. Die Ausgabebefugnis erhöht oder vermindert sich um die Mehr- oder Mindereinnahmen bei 129 01.</i>		
428 77	Entgelte der Arbeitnehmer	A) 5.310,34 B) --,--	5.310,34
459 77	Sonstige Personalausgaben	A) 560,99 B) --,--	560,99
547 77	Sächliche Verwaltungsausgaben	A) 108.074,78 B) 304.309,23	412.384,01
812 77	Erwerb von Geräten, Ausstattungs- und Ausrüstungsgegenständen im Inland	A) 9.121,50 B) --,--	9.121,50
	Summe der Titelgruppe	A) 123.067,61 B) 304.309,23	427.376,84
	80 Ausgaben für die Weiterbildung <i>Titel der TG gegenseitig deckungsfähig und übertragbar. Vgl. Vermerk zu TG 73 (Ausgaben). Die Ausgabebefugnis erhöht oder vermindert sich um die Mehr- oder Mindereinnahme bei 111 05.</i>		
428 80	Entgelte der Arbeitnehmer und Vergütungen der Hilfskräfte <i>Zu Lasten der Mittel dürfen für die Betreuung der Weiterbildung bis zu 6 Arbeitnehmer mit unbefristeten Arbeitsverträgen beschäftigt werden.</i>	A) 246.145,71 B) --,--	246.145,71
459 80	Sonstige Personalausgaben	A) 382.609,97 B) --,--	382.609,97
547 80	Sächliche Verwaltungsausgaben	A) 254.849,75 B) 89.896,39	344.746,14

Zentralrechnung 2016

15 33

A) Haushaltsbetrag B) Vorjahresrest	Gesamtsoll (Spalte 5A + 5B) €	Gesamtist gegenüber dem Gesamtsoll		Titel
		mehr €	weniger €	
5	6	7	8	9
A) 40.700,00 B) --,--	40.700,00		20.762,71	812 73
A) 521.000,00 B) 846.552,82	1.367.552,82 Saldo	283.164,45	434.468,85 151.304,40	
A) 25.000,00 B) --,--	25.000,00		24.986,01	812 76
A) 25.000,00 B) --,--	25.000,00 Saldo	--,--	24.986,01 24.986,01	
A) --,-- B) --,--	--,--	5.310,34		428 77
A) --,-- B) --,--	--,--	560,99		459 77
A) 120.000,00 B) 301.747,51	421.747,51		9.363,50	547 77
A) --,-- B) --,--	--,--	9.121,50		812 77
A) 120.000,00 B) 301.747,51	421.747,51 Saldo	14.992,83 5.629,33	9.363,50	
A) 220.000,00 B) --,--	220.000,00	26.145,71		428 80
A) 340.000,00 B) --,--	340.000,00	42.609,97		459 80
A) 200.000,00 B) 132.326,27	332.326,27	12.419,87		547 80

Zentralrechnung 2016

15 33 Hochschule für angewandte Wissenschaften Neu-Ulm

Titel	Zweckbestimmung	A) Istergebnis B) verbliebener Rest €	Gesamtist (Spalte 3A + 3B) €
1	2	3	4
812 80	Erwerb von Geräten, Ausstattungs- und Ausrüstungsgegenständen	A) -,-- B) -,--	-,--
Summe der Titelgruppe		A) 883.605,43 B) 89.896,39	973.501,82
81 Ausgaben zur Durchführung von Aufträgen aus Zuweisungen staatlicher Dienststellen außerhalb des Hochschulbereichs <i>Titel der TG gegenseitig deckungsfähig und übertragbar. Die Ausgabebefugnis bemisst sich nach den aus anderen Einzelplänen bereitgestellten Mitteln und nach der Isteinnahme bei TG 81 (Einnahmen).</i>			
428 81	Entgelte der Arbeitnehmer	A) -,-- B) -,--	-,--
547 81	Sächliche Verwaltungsausgaben	A) -,-- B) -,--	-,--
812 81	Erwerb von Geräten, Ausstattungs- und Ausrüstungsgegenständen im Inland	A) -,-- B) -,--	-,--
Summe der Titelgruppe		A) -,-- B) -,--	-,--
93 Ausgaben aus Zuschüssen der Europäischen Union <i>Titel der TG gegenseitig deckungsfähig und übertragbar. Die Ausgabebefugnis erhöht oder vermindert sich um die Mehr- oder Mindereinnahme bei TG 93 (Einnahmen).</i>			
428 93	Entgelte der Arbeitnehmer	A) 7.731,84 B) -,--	7.731,84
459 93	Sonstige Personalausgaben	A) -,-- B) -,--	-,--
514 93	Haltung von Dienstfahrzeugen	A) -,-- B) -,--	-,--
547 93	Sächliche Verwaltungsausgaben	A) 122.636,53 B) 174.023,53	296.660,06
812 93	Erwerb von Geräten, Ausstattungs- und Ausrüstungsgegenständen	A) -,-- B) -,--	-,--
Summe der Titelgruppe		A) 130.368,37 B) 174.023,53	304.391,90
94 Ausgaben aus Zuschüssen von Sonstigen für Stiftungsstellen <i>Titel der TG gegenseitig deckungsfähig und übertragbar. Die Ausgabebefugnis bemisst sich nach der Isteinnahme bei TG 94 (Einnahmen).</i>			
422 94	Bezüge der planmäßigen Beamten und Professoren	A) -,-- B) -,--	-,--

Zentralrechnung 2016

15 33

A) Haushaltsbetrag B) Vorjahresrest	Gesamtsoll (Spalte 5A + 5B)	Gesamtist gegenüber dem Gesamtsoll		Titel
		mehr	weniger	
€	€	€	€	
5	6	7	8	9
A) -,- B) -,-	-,-			812 80
A) 760.000,00 B) 132.326,27	892.326,27 Saldo	81.175,55 81.175,55	-,-	
A) -,- B) -,-	-,-			428 81
A) -,- B) -,-	-,-			547 81
A) -,- B) -,-	-,-			812 81
A) -,- B) -,-	-,- Saldo	-,- 0,00	-,-	
A) 5.000,00 B) -,-	5.000,00	2.731,84		428 93
A) -,- B) -,-	-,-			459 93
A) -,- B) -,-	-,-			514 93
A) 90.000,00 B) 70.825,90	160.825,90	135.834,16		547 93
A) -,- B) -,-	-,-			812 93
A) 95.000,00 B) 70.825,90	165.825,90 Saldo	138.566,00 138.566,00	-,-	
A) -,- B) -,-	-,-			422 94

Zentralrechnung 2016

15 33 Hochschule für angewandte Wissenschaften Neu-Ulm

Titel	Zweckbestimmung	A) Istergebnis B) verbliebener Rest €	Gesamtist (Spalte 3A + 3B) €
1	2	3	4
428 94	Entgelte der Arbeitnehmer	A) -,-- B) -,--	-,--
429 94	Forschungs- und Lehrzulage	A) -,-- B) -,--	-,--
459 94	Sonstige Personalausgaben	A) -,-- B) -,--	-,--
547 94	Sächliche Verwaltungsausgaben	A) -,-- B) -,--	-,--
701 94	Kleine Neu-, Um- und Erweiterungsbauten	A) -,-- B) -,--	-,--
812 94	Erwerb von Geräten, Ausstattungs- und Ausrüstungsgegenständen	A) -,-- B) -,--	-,--
	Summe der Titelgruppe	A) -,-- B) -,--	-,--
	96 Ausgaben zur Verbesserung der Studienbedingungen <i>Titel der TG gegenseitig deckungsfähig und übertragbar. Die Ausgabebefugnis erhöht oder vermindert sich um die Mehr- oder Mindereinnahme bei TG 96 (Einnahmen).</i>		
422 96	Bezüge der planmäßigen Beamten und Professoren	A) 41.948,52 B) -,--	41.948,52
428 96	Entgelte der Arbeitnehmer	A) 855.918,37 B) -,--	855.918,37
459 96	Sonstige Personalausgaben	A) 482.074,29 B) -,--	482.074,29
547 96	Sächliche Verwaltungsausgaben	A) 623.202,84 B) 863.401,46	1.486.604,30
701 96	Kleine Neu-, Um- und Erweiterungsbauten	A) -,-- B) -,--	-,--
812 96	Erwerb von Geräten, Ausstattungs- und Ausrüstungsgegenständen	A) 30.523,64 B) -,--	30.523,64
	Summe der Titelgruppe	A) 2.033.667,66 B) 863.401,46	2.897.069,12
	99 Kosten der Datenverarbeitung <i>Vgl. Vermerke zu TG 73 und zu Kap. 15 49 TG 99. Titel der TG gegenseitig deckungsfähig und übertragbar.</i>		
427 99	Beschäftigungsentgelte	A) -,-- B) -,--	-,--
428 99	Entgelte für sonstige Hilfsleistungen durch Arbeitnehmer	A) 2.464,33 B) -,--	2.464,33
511 99	Ausstattungs- und Ausrüstungsgegenstände, Kommunikation, Bücher und Zeitschriften sowie sonstige Gebrauchsgegenstände und Nebenkosten	A) 106.582,27 B) -,--	106.582,27

Zentralrechnung 2016

15 33

A) Haushaltsbetrag		Gesamtsoll (Spalte 5A + 5B)	Gesamtist gegenüber dem Gesamtsoll		Titel
B) Vorjahresrest			mehr	weniger	
€		€	€	€	
5		6	7	8	9
A)	-,-				428 94
B)	-,-	-,-			
A)	-,-				429 94
B)	-,-	-,-			
A)	-,-				459 94
B)	-,-	-,-			
A)	-,-				547 94
B)	-,-	-,-			
A)	-,-				701 94
B)	-,-	-,-			
A)	-,-				812 94
B)	-,-	-,-			
A)	-,-				
B)	-,-	-,-	-,-	-,-	
		Saldo	0,00		
A)	-,-				422 96
B)	-,-	-,-	41.948,52		
A)	-,-				428 96
B)	-,-	-,-	855.918,37		
A)	-,-				459 96
B)	-,-	-,-	482.074,29		
A)	-,-				547 96
B)	658.569,12	658.569,12	828.035,18		
A)	-,-				701 96
B)	-,-	-,-			
A)	-,-				812 96
B)	-,-	-,-	30.523,64		
A)	-,-				
B)	658.569,12	658.569,12	2.238.500,00	-,-	
		Saldo	2.238.500,00		
A)	5.900,00				427 99
B)	-,-	5.900,00		5.900,00	
A)	-,-				428 99
B)	-,-	-,-	2.464,33		
A)	12.400,00				511 99
B)	-,-	12.400,00	94.182,27		

Zentralrechnung 2016

15 33 Hochschule für angewandte Wissenschaften Neu-Ulm

Titel	Zweckbestimmung	A) Istergebnis B) verbliebener Rest	Gesamtist (Spalte 3A + 3B)
1	2	€ 3	€ 4
514 99	Verbrauchsmittel	A) 25.030,78 B) --,--	25.030,78
525 99	Aus- und Fortbildung	A) 4.342,27 B) --,--	4.342,27
533 99	Nebenkosten der Datenverarbeitung	A) 4.896,77 B) --,--	4.896,77
535 99	Miete für Software	A) 12.641,90 B) --,--	12.641,90
815 99	Erwerb von elektronischen Datenverarbeitungsanlagen, Ausstattungs- und Ausrüstungsgegenständen sowie von Software	A) 210.029,44 B) --,--	210.029,44
981 99	Ausgaben für die Inanspruchnahme von Rechenanlagen anderer Staatsbehörden oder öffentlich-rechtlicher Einrichtungen	A) --,-- B) --,--	--,--
	Summe der Titelgruppe	A) 365.987,76 B) --,--	365.987,76
	Gesamtausgaben	A) 16.560.274,36 B) 5.323.559,15	21.883.833,51
	Abschluss		
	Verwaltungseinnahmen, Einnahmen aus Schuldendienst u. dgl.	A) 1.027.184,98 B) --,--	1.027.184,98
	Einnahmen aus Zuweisungen und Zuschüssen mit Ausnahme für Investitionen	A) 843.361,47 B) --,--	843.361,47
	Gesamteinnahmen	A) 1.870.546,45 B) --,--	1.870.546,45
	Personalausgaben	A) 7.859.830,01 B) 7.865,35	7.867.695,36
	Sächliche Verwaltungsausgaben	A) 2.746.313,67 B) 3.403.817,46	6.150.131,13
	Ausgaben für Zuweisungen und Zuschüsse mit Ausnahme für Investitionen	A) 375,00 B) --,--	375,00
	Baumaßnahmen	A) 5.684.129,82 B) 1.911.876,34	7.596.006,16
	Sonstige Sachinvestitionen	A) 269.625,86 B) --,--	269.625,86
	Gesamtausgaben	A) 16.560.274,36 B) 5.323.559,15	21.883.833,51
	- Zuschuss / + Überschuss	A) -14.689.727,91 B) -5.323.559,15	-20.013.287,06

Zentralrechnung 2016

15 33

A) Haushaltsbetrag		Gesamtsoll (Spalte 5A + 5B) €	Gesamtist gegenüber dem Gesamtsoll		Titel
B) Vorjahresrest €			mehr €	weniger €	
5		6	7	8	9
A)	63.400,00				514 99
B)	-,--	63.400,00		38.369,22	
A)	-,--				525 99
B)	-,--	-,--	4.342,27		
A)	-,--				533 99
B)	-,--	-,--	4.896,77		
A)	-,--				535 99
B)	-,--	-,--	12.641,90		
A)	16.300,00				815 99
B)	11.000,00	27.300,00	182.729,44		
A)	-,--				981 99
B)	-,--	-,--			
A)	98.000,00				
B)	11.000,00	109.000,00	301.256,98	44.269,22	
		Saldo	256.987,76		
A)	9.660.900,00				
B)	6.537.855,39	16.198.755,39	6.761.270,41	1.076.192,29	
		Saldo	5.685.078,12		
A)	912.200,00				
B)	-,--	912.200,00	117.564,33	2.579,35	
A)	565.000,00				
B)	-,--	565.000,00	350.647,89	72.286,42	
A)	1.477.200,00				
B)	-,--	1.477.200,00	468.212,22	74.865,77	
		Saldo	393.346,45		
A)	6.244.800,00				
B)	6.193,44	6.250.993,44	2.043.370,94	426.669,02	
A)	1.833.800,00				
B)	3.331.213,95	5.165.013,95	1.588.891,73	603.774,55	
A)	300,00				
B)	-,--	300,00	75,00	-,--	
A)	1.500.000,00				
B)	3.189.448,00	4.689.448,00	2.906.558,16	-,--	
A)	82.000,00				
B)	11.000,00	93.000,00	222.374,58	45.748,72	
A)	9.660.900,00				
B)	6.537.855,39	16.198.755,39	6.761.270,41	1.076.192,29	
		Saldo	5.685.078,12		
A)	-8.183.700,00				
B)	-6.537.855,39	-14.721.555,39	-6.293.058,19	-1.001.326,52	
		Saldo	-5.291.731,67		

Zentralrechnung 2016

15 34 Hochschule für angewandte Wissenschaften Ansbach

Titel	Zweckbestimmung	A) Istergebnis B) verbliebener Rest €	Gesamtist (Spalte 3A + 3B) €
1	2	3	4
Einnahmen			
Vgl. Vermerk bei Kap. 15 07 Einnahmen.			
Verwaltungseinnahmen, Einnahmen aus Schuldendienst u. dgl.			
111 01	Gebühren, Beiträge, tarifliche und gebührenartige Entgelte	A) 7.393,49 B) --,--	7.393,49
111 02	Gebühren und Auslagen für Hochschulzwecke <i>Vgl. Vermerk zu TG 73 (Ausgaben).</i>	A) 1.400,00 B) --,--	1.400,00
111 05	Einnahmen für die Weiterbildung <i>Vgl. Vermerk zu TG 80 (Ausgaben).</i>	A) 776.263,00 B) --,--	776.263,00
119 01	Einnahmen aus Veröffentlichungen <i>Vgl. Vermerk bei 531 11.</i>	A) --,-- B) --,--	--,--
119 02	Erlöse aus dem Verkauf von Gegenständen aus dem Bestand der Lehre <i>Vgl. Vermerk zu TG 73 (Ausgaben).</i>	A) 150,00 B) --,--	150,00
119 49	Vermischte Einnahmen	A) --,-- B) --,--	--,--
124 01	Einnahmen aus Vermietung, Verpachtung und Nutzung <i>Vgl. Vermerk bei 15 07/124 01.</i>	A) 810,00 B) --,--	810,00
124 02	Einnahmen der Hochschulen aus der Bewirtschaftung von Grundstücken und Gebäuden <i>Vgl. Vermerk zu TG 73 (Ausgaben).</i>	A) 32.555,00 B) --,--	32.555,00
129 01	Einnahmen aus dem Betrieb der Fachbereiche, Laboratorien usw. <i>Vgl. Vermerk zu TG 77 (Ausgaben).</i>	A) 14.184,36 B) --,--	14.184,36
132 01	Erlöse aus der Veräußerung von beweglichen Sachen aus Beständen der Lehre <i>Vgl. Vermerk zu TG 73 (Ausgaben).</i>	A) 10,00 B) --,--	10,00
Einnahmen aus Zuweisungen und Zuschüssen mit Ausnahme für Investitionen			
235 12	Zuweisungen der Bundesagentur für Arbeit (Arbeitsbeschaffungsmaßnahmen) <i>Vgl. Vermerk bei 428 12.</i>	A) --,-- B) --,--	--,--
236 12	Erstattungsleistungen der Bundesagentur für Arbeit nach dem Altersteilzeitgesetz	A) --,-- B) --,--	--,--
Einnahmen aus Schuldenaufnahmen, aus Zuweisungen und Zuschüssen für Investitionen, besondere Finanzierungseinnahmen			
331 04	Erstattungen vom Bund zur Beschaffung von Großgeräten <i>Vgl. Vermerk zu TG 76.</i>	A) --,-- B) --,--	--,--
331 07	Erstattungen vom Bund für Großgeräte nach Art. 91 b GG <i>Vgl. Vermerk zu TG 76.</i>	A) --,-- B) --,--	--,--

Zentralrechnung 2016

15 34

A) Haushaltsbetrag B) Vorjahresrest	€	Gesamtsoll (Spalte 5A + 5B) €	Gesamtist gegenüber dem Gesamtsoll		Titel
			€	€	
	5	6	7	8	9
A)	6.000,00				111 01
B)	-,--	6.000,00	1.393,49		
A)	-,--				111 02
B)	-,--	-,--	1.400,00		
A)	460.000,00				111 05
B)	-,--	460.000,00	316.263,00		
A)	-,--				119 01
B)	-,--	-,--			
A)	-,--				119 02
B)	-,--	-,--	150,00		
A)	-,--				119 49
B)	-,--	-,--			
A)	4.000,00				124 01
B)	-,--	4.000,00		3.190,00	
A)	24.000,00				124 02
B)	-,--	24.000,00	8.555,00		
A)	1.000,00				129 01
B)	-,--	1.000,00	13.184,36		
A)	-,--				132 01
B)	-,--	-,--	10,00		
A)	-,--				235 12
B)	-,--	-,--			
A)	-,--				236 12
B)	-,--	-,--			
A)	-,--				331 04
B)	-,--	-,--			
A)	-,--				331 07
B)	-,--	-,--			

Zentralrechnung 2016

15 34 Hochschule für angewandte Wissenschaften Ansbach

Titel	Zweckbestimmung	A) Istergebnis B) verbliebener Rest €	Gesamtist (Spalte 3A + 3B) €
1	2	3	4
342 01	Zuschüsse für die Schaffung von Unterrichts- und Büroräumen für die Aufnahme der zusätzlichen Studierenden, Lehrpersonen und Mitarbeiter (Ausbau Nordgelände) <i>Vgl. Vermerk zu 15 34/730 02 - Anlage S -.</i>	A) -,-- B) -,--	-,--
Titelgruppen			
52 Zuschüsse des Bundes aus dem Professorinnenprogramm und dem gemeinsamen Programm des Bundes und der Länder für bessere Studienbedingungen und mehr Qualität in der Lehre <i>Vgl. Vermerk zu TG 52 (Ausgaben).</i>			
231 52	Zuschüsse für laufende Zwecke	A) -,-- B) -,--	-,--
331 52	Zuschüsse für Investitionen	A) -,-- B) -,--	-,--
Summe der Titelgruppe		A) -,-- B) -,--	-,--
71 Sonstige Zuweisungen vom Bund <i>Vgl. Vermerk zu TG 71 (Ausgaben).</i>			
231 71	Zuweisungen für laufende Zwecke	A) 82.849,92 B) -,--	82.849,92
331 71	Zuweisungen für Investitionen	A) -,-- B) -,--	-,--
Summe der Titelgruppe		A) 82.849,92 B) -,--	82.849,92
72 Zuschüsse von Sonstigen <i>Vgl. Vermerk zu TG 72 (Ausgaben).</i>			
282 72	Zuschüsse für laufende Zwecke	A) 393.574,64 B) -,--	393.574,64
342 72	Zuschüsse für Investitionen	A) -,-- B) -,--	-,--
Summe der Titelgruppe		A) 393.574,64 B) -,--	393.574,64
73 Entgelte für die Inanspruchnahme öffentlicher Einrichtungen bei Nebentätigkeit			
119 73	Erstattung für Verbrauchsmittel <i>Vgl. Vermerk zu TG 73 (Ausgaben).</i>	A) -,-- B) -,--	-,--
124 73	Erstattung für die Nutzung von Räumen und Einrichtungen	A) -,-- B) -,--	-,--

Zentralrechnung 2016

15 34

A) Haushaltsbetrag B) Vorjahresrest	Gesamtsoll (Spalte 5A + 5B)	Gesamtist gegenüber dem Gesamtsoll		Titel
		mehr	weniger	
€	€	€	€	
5	6	7	8	9
A) -,- B) -,-	-,-			342 01
A) -,- B) -,-	-,-			231 52
A) -,- B) -,-	-,-			331 52
A) -,- B) -,-	-,-	-,-	-,-	
	Saldo	0,00		
A) 70.000,00 B) -,-	70.000,00	12.849,92		231 71
A) -,- B) -,-	-,-			331 71
A) 70.000,00 B) -,-	70.000,00	12.849,92	-,-	
	Saldo	12.849,92		
A) 2.800.000,00 B) -,-	2.800.000,00		2.406.425,36	282 72
A) -,- B) -,-	-,-			342 72
A) 2.800.000,00 B) -,-	2.800.000,00	-,-	2.406.425,36	
	Saldo		2.406.425,36	
A) -,- B) -,-	-,-			119 73
A) -,- B) -,-	-,-			124 73

Zentralrechnung 2016

15 34 Hochschule für angewandte Wissenschaften Ansbach

Titel	Zweckbestimmung	A) Istergebnis B) verbliebener Rest €	Gesamtist (Spalte 3A + 3B) €
1	2	3	4
261 73	Erstattung für Personalausgaben	A) -,-- B) -,--	-,--
	Summe der Titelgruppe	A) -,-- B) -,--	-,--
	81 Einnahmen aus der Durchführung von Aufträgen aus Zuweisungen staatlicher Dienststellen außerhalb des Hochschulbereichs <i>Vgl. Vermerk zu TG 81 (Ausgaben).</i>		
119 81	Erstattung für Sachausgaben	A) -,-- B) -,--	-,--
261 81	Erstattung für Personalausgaben	A) -,-- B) -,--	-,--
	Summe der Titelgruppe	A) -,-- B) -,--	-,--
	93 Zuschüsse der Europäischen Union <i>Vgl. Vermerk zu TG 93 (Ausgaben).</i>		
272 93	Sonstige Zuschüsse von der EU	A) 430.947,84 B) -,--	430.947,84
346 93	Zuweisungen für Investitionen von der EU	A) -,-- B) -,--	-,--
	Summe der Titelgruppe	A) 430.947,84 B) -,--	430.947,84
	94 Zuschüsse von Sonstigen für Stiftungsstellen <i>Vgl. Vermerk zu TG 94 (Ausgaben).</i>		
282 94	Zuschüsse für laufende Zwecke	A) -,-- B) -,--	-,--
342 94	Zuschüsse für laufende Investitionen	A) -,-- B) -,--	-,--
	Summe der Titelgruppe	A) -,-- B) -,--	-,--
	Gesamteinnahmen	A) 1.740.138,25 B) -,--	1.740.138,25
	Ausgaben		
	Vgl. Vermerk bei Kap. 15 07 Ausgaben.		
	Personalausgaben		
422 01	Bezüge der planmäßigen Beamten und Richter	A) 1.161.075,71 B) -,--	1.161.075,71

Zentralrechnung 2016

15 34

A) Haushaltsbetrag		Gesamtsoll (Spalte 5A + 5B) €	Gesamtist gegenüber dem Gesamtsoll		Titel
B) Vorjahresrest €			mehr €	weniger €	
5		6	7	8	9
A)	-,-				261 73
B)	-,-	-,-			
A)	-,-				
B)	-,-	-,-	-,-	-,-	
		Saldo	0,00		
A)	-,-				119 81
B)	-,-	-,-			
A)	-,-				261 81
B)	-,-	-,-			
A)	-,-				
B)	-,-	-,-	-,-	-,-	
		Saldo	0,00		
A)	330.000,00				272 93
B)	-,-	330.000,00	100.947,84		
A)	-,-				346 93
B)	-,-	-,-			
A)	330.000,00				
B)	-,-	330.000,00	100.947,84	-,-	
		Saldo	100.947,84		
A)	-,-				282 94
B)	-,-	-,-			
A)	-,-				342 94
B)	-,-	-,-			
A)	-,-				
B)	-,-	-,-	-,-	-,-	
		Saldo	0,00		
A)	3.695.000,00				
B)	-,-	3.695.000,00	454.753,61	2.409.615,36	
		Saldo		1.954.861,75	
A)	1.136.800,00				422 01
B)	-,-	1.136.800,00	24.275,71		

Zentralrechnung 2016

15 34 Hochschule für angewandte Wissenschaften Ansbach

Titel	Zweckbestimmung	A) Istergebnis B) verbliebener Rest €	Gesamtist (Spalte 3A + 3B) €
1	2	3	4
422 02	Bezüge der Professoren	A) 3.933.937,83 B) --,--	3.933.937,83
422 31	Bezüge der abgeordneten Beamten und Richter	A) --,-- B) --,--	--,--
422 41	Mehrarbeitsvergütungen für Beamte <i>Einseitig deckungsfähig zu Lasten von 427 73.</i>	A) --,-- B) --,--	--,--
428 01	Entgelte der Arbeitnehmer	A) 805.152,26 B) --,--	805.152,26
428 07	Entgelte der Arbeitnehmer (Besetzung von Stellen für planmäßige Beamte oder Richter mit Arbeitnehmern [Arbeitnehmer-Budget])	A) 406.678,23 B) --,--	406.678,23
428 12	Entgelte für sonstige Hilfsleistungen durch Arbeitnehmer (Arbeitsbeschaffungsmaßnahmen) <i>Die Ausgabebefugnis erhöht sich um Mehreinnahmen bei 235 12.</i>	A) --,-- B) --,--	--,--
428 41	Überstundenentgelte für Arbeitnehmer <i>Einseitig deckungsfähig zu Lasten von 427 73.</i>	A) --,-- B) --,--	--,--
453 01	Trennungsgeld und Umzugskostenvergütungen	A) --,-- B) --,--	--,--
459 01	Prüfungsvergütungen	A) --,-- B) --,--	--,--
Sächliche Verwaltungsausgaben			
511 01	Geschäftsbedarf, Bücher und Zeitschriften, Kommunikation sowie Geräte, Ausstattungs- und Ausrüstungsgegenstände, sonstige Gebrauchsgegenstände	A) 65.849,99 B) 4.918,37	70.768,36
514 01	Haltung von Dienstfahrzeugen	A) 2.362,49 B) --,--	2.362,49
514 11	Dienst- und Schutzkleidung	A) 648,00 B) --,--	648,00
517 01	Bewirtschaftung der Grundstücke, Gebäude und Räume	A) 426.032,95 B) --,--	426.032,95
517 05	Bewirtschaftung durch Heizung, Beleuchtung und elektrische Kraft	A) 405.627,95 B) --,--	405.627,95
518 01	Mieten und Pachten für Grundstücke, Gebäude und Räume	A) --,-- B) --,--	--,--
518 11	Mieten und Pachten für Maschinen, Geräte und Fahrzeuge sowie für Software	A) --,-- B) --,--	--,--
518 18	Ausgaben für Leasing von Dienstfahrzeugen	A) 3.050,33 B) --,--	3.050,33
519 01	Unterhaltung der Grundstücke und baulichen Anlagen <i>Einseitig deckungsfähig zu Lasten der TG 76 (Ausgaben).</i>	A) 145.865,59 B) 10.114,41	155.980,00
527 01	Reisekostenvergütungen für Dienstreisen	A) 13.486,27 B) --,--	13.486,27

Zentralrechnung 2016

15 34

A) Haushaltsbetrag B) Vorjahresrest	€	Gesamtsoll (Spalte 5A + 5B) €	Gesamtist gegenüber dem Gesamtsoll		Titel
			€	€	
	5	6	7	8	9
A)	4.046.900,00				422 02
B)	-,-	4.046.900,00		112.962,17	
A)	-,-				422 31
B)	-,-	-,-			
A)	-,-				422 41
B)	-,-	-,-			
A)	672.400,00				428 01
B)	-,-	672.400,00	132.752,26		
A)	495.400,00				428 07
B)	-,-	495.400,00		88.721,77	
A)	-,-				428 12
B)	-,-	-,-			
A)	-,-				428 41
B)	-,-	-,-			
A)	-,-				453 01
B)	-,-	-,-			
A)	-,-				459 01
B)	-,-	-,-			
A)	36.200,00				511 01
B)	13.510,45	49.710,45	21.057,91		
A)	400,00				514 01
B)	-,-	400,00	1.962,49		
A)	500,00				514 11
B)	-,-	500,00	148,00		
A)	576.200,00				517 01
B)	-,-	576.200,00		150.167,05	
A)	259.900,00				517 05
B)	-,-	259.900,00	145.727,95		
A)	-,-				518 01
B)	-,-	-,-			
A)	14.900,00				518 11
B)	-,-	14.900,00		14.900,00	
A)	2.600,00				518 18
B)	-,-	2.600,00	450,33		
A)	162.200,00				519 01
B)	8.000,00	170.200,00		14.220,00	
A)	8.000,00				527 01
B)	-,-	8.000,00	5.486,27		

Zentralrechnung 2016

15 34 Hochschule für angewandte Wissenschaften Ansbach

Titel	Zweckbestimmung	A) Istergebnis B) verbliebener Rest €	Gesamtist (Spalte 3A + 3B) €
1	2	3	4
529 01	Zur Verfügung der Leitung der Fachhochschule für außergewöhnlichen Aufwand aus dienstlicher Veranlassung in besonderen Fällen	A) 1.530,00 B) --,--	1.530,00
531 11	Fachveröffentlichungen <i>Die Ausgabebefugnis erhöht sich um die Isteinnahme bei 119 01. Einseitig deckungsfähig zu Lasten TG 73 bis zu 5,0 Tsd. € für Öffentlichkeitsarbeit.</i>	A) 5.022,26 B) --,--	5.022,26
533 02	Ausgaben für den allgemeinen Hochschulsport	A) 1.018,00 B) --,--	1.018,00
546 49	Vermischte Verwaltungsausgaben <i>Vgl. Vermerk bei 686 02.</i>	A) 6.883,84 B) --,--	6.883,84
Ausgaben für Zuweisungen und Zuschüsse mit Ausnahme für Investitionen			
686 02	Mitgliedsbeiträge <i>Einseitig deckungsfähig zu Lasten 546 49.</i>	A) 1.420,00 B) --,--	1.420,00
Baumaßnahmen			
730 02	Unterrichts- und Büroräume für die Aufnahme der zusätzlich Studierenden, Lehrpersonen und Mitarbeiter (Ausbau Nordgelände) <i>Die Ausgabebefugnis erhöht sich um die Isteinnahmen bei 15 34/342 01.</i>	A) 63.259,41 B) --,--	63.259,41
Sonstige Sachinvestitionen			
811 01	Erwerb von Dienstfahrzeugen	A) --,-- B) --,--	--,--
Titelgruppen			
51 Ausgaben aus der Inanspruchnahme freier Stellengehälter			
<i>Rechnungsmäßiger Nachweis für Ausgaben aufgrund des Stellengehälter-Inanspruchnahmevermerks (vgl. Stellenplan des Hochschulkapitels).</i>			
429 51	Personalausgaben	A) 374.929,14 B) --,--	374.929,14
517 51	Bewirtschaftung der Grundstücke, Gebäude und Räume	A) --,-- B) --,--	--,--
519 51	Unterhaltung der Grundstücke und baulichen Anlagen	A) --,-- B) --,--	--,--
547 51	Sächliche Verwaltungsausgaben	A) 77.692,87 B) --,--	77.692,87
812 51	Ausgaben für Investitionen	A) --,-- B) --,--	--,--
Summe der Titelgruppe		A) 452.622,01 B) --,--	452.622,01

Zentralrechnung 2016

15 34

A) Haushaltsbetrag		Gesamtsoll (Spalte 5A + 5B) €	Gesamtist gegenüber dem Gesamtsoll		Titel
B) Vorjahresrest €			mehr €	weniger €	
5		6	7	8	9
A)	1.700,00				529 01
B)	-,--	1.700,00		170,00	
A)	2.500,00				531 11
B)	-,--	2.500,00	2.522,26		
A)	1.200,00				533 02
B)	-,--	1.200,00		182,00	
A)	6.100,00				546 49
B)	-,--	6.100,00	783,84		
A)	300,00				686 02
B)	-,--	300,00	1.120,00		
A)	-,--				730 02
B)	-,--	-,--	63.259,41		
A)	-,--				811 01
B)	-,--	-,--			
A)	-,--				429 51
B)	-,--	-,--	374.929,14		
A)	-,--				517 51
B)	-,--	-,--			
A)	-,--				519 51
B)	-,--	-,--			
A)	-,--				547 51
B)	-,--	-,--	77.692,87		
A)	-,--				812 51
B)	-,--	-,--			
A)	-,--				
B)	-,--	-,--	452.622,01	-,--	
		Saldo	452.622,01		

Zentralrechnung 2016

15 34 Hochschule für angewandte Wissenschaften Ansbach

Titel	Zweckbestimmung	A) Istergebnis B) verbliebener Rest €	Gesamtist (Spalte 3A + 3B) €
1	2	3	4
	52 Ausgaben aus Zuschüssen des Bundes für das Professorinnenprogramm und das gemeinsame Programm des Bundes und der Länder für bessere Studienbedingungen und mehr Qualität in der Lehre <i>Titel der TG gegenseitig deckungsfähig und übertragbar. Die Ausgabebefugnis bemisst sich nach der Isteinnahme bei TG 52 (Einnahmen) und den Komplementärmitteln aus der einseitigen Deckungsfähigkeit zu Lasten der TG 73 (Ausgaben).</i>		
422 52	Bezüge der planmäßigen Beamten und Professoren	A) -,-- B) -,--	-,--
428 52	Entgelte für Arbeitnehmer	A) -,-- B) -,--	-,--
459 52	Sonstige Personalausgaben	A) -,-- B) -,--	-,--
547 52	Sächliche Verwaltungsausgaben	A) -,-- B) -,--	-,--
812 52	Erwerb von Geräten, Ausstattungs- und Ausrüstungsgegenständen	A) -,-- B) -,--	-,--
	Summe der Titelgruppe	A) -,-- B) -,--	-,--
	71 Förderung der Wissenschaft aus sonstigen Zuweisungen vom Bund <i>Titel der TG gegenseitig deckungsfähig und übertragbar. Die Ausgabebefugnis erhöht oder vermindert sich um die Mehr- oder Mindereinnahme bei TG 71 (Einnahmen).</i>		
428 71	Entgelte der Arbeitnehmer	A) 14.720,51 B) -,--	14.720,51
459 71	Sonstige Personalausgaben	A) 5.811,16 B) -,--	5.811,16
547 71	Sächliche Verwaltungsausgaben	A) 21.160,77 B) 30.207,52	51.368,29
812 71	Erwerb von Geräten, Ausstattungs- und Ausrüstungsgegenständen im Inland	A) 5.996,42 B) -,--	5.996,42
	Summe der Titelgruppe	A) 47.688,86 B) 30.207,52	77.896,38
	72 Ausgaben aus Zuschüssen von Sonstigen <i>Titel der TG gegenseitig deckungsfähig und übertragbar. Die Ausgabebefugnis erhöht oder vermindert sich um die Mehr- oder Mindereinnahme bei TG 72 (Einnahmen).</i>		
428 72	Entgelte der Arbeitnehmer	A) 66.229,35 B) -,--	66.229,35
429 72	Forschungs- und Lehrzulage	A) -,-- B) -,--	-,--

Zentralrechnung 2016

15 34

A) Haushaltsbetrag B) Vorjahresrest	€	Gesamtsoll (Spalte 5A + 5B) €	Gesamtist gegenüber dem Gesamtsoll		Titel
			€	€	
	5	6	7	8	9
A)	-,-				422 52
B)	-,-	-,-			
A)	-,-				428 52
B)	-,-	-,-			
A)	-,-				459 52
B)	-,-	-,-			
A)	-,-				547 52
B)	-,-	-,-			
A)	-,-				812 52
B)	-,-	-,-			
A)	-,-				
B)	-,-	-,-	-,-	-,-	
		Saldo	0,00		
A)	40.000,00				428 71
B)	-,-	40.000,00		25.279,49	
A)	-,-				459 71
B)	-,-	-,-	5.811,16		
A)	30.000,00				547 71
B)	-4.953,54	25.046,46	26.321,83		
A)	-,-				812 71
B)	-,-	-,-	5.996,42		
A)	70.000,00				
B)	-4.953,54	65.046,46	38.129,41	25.279,49	
		Saldo	12.849,92		
A)	-,-				428 72
B)	-,-	-,-	66.229,35		
A)	-,-				429 72
B)	-,-	-,-			

Zentralrechnung 2016

15 34 Hochschule für angewandte Wissenschaften Ansbach

Titel	Zweckbestimmung	A) Istergebnis B) verbliebener Rest €	Gesamtist (Spalte 3A + 3B) €
1	2	3	4
459 72	Sonstige Personalausgaben	A) 49.090,00 B) --,--	49.090,00
547 72	Sächliche Verwaltungsausgaben	A) 253.240,85 B) 469.993,03	723.233,88
812 72	Erwerb von Geräten, Ausstattungs- und Ausrüstungsgegenständen im Inland	A) 2.010,63 B) --,--	2.010,63
	Summe der Titelgruppe	A) 370.570,83 B) 469.993,03	840.563,86
	73 Lehre, Versuchseinrichtungen und Prüfstellen <i>Titel der TG gegenseitig deckungsfähig und übertragbar. Hieraus dürfen Ausgaben für anwendungsbezogene Forschungs- und Entwicklungsvorhaben gem. Art. 2 Abs. 1 S. 6 BayHSchG sowie zur Förderung der kulturellen und musischen Belange gemäß Art. 2 Abs. 3 S. 5 BayHSchG bestritten werden. TG 73, TG 76, TG 80 und TG 99 sind gegenseitig deckungsfähig. Die Ausgabebefugnis erhöht oder vermindert sich um die Mehr- oder Mindereinnahme bei 124 02 sowie um 66 2/3 v.H. der Mehr- oder Mindereinnahme bei 119 73; sie erhöht sich um die Isteinnahme bei 111 02, 119 02 und 132 01. Vgl. Vermerke bei 531 11 sowie 15 06/162 01 und 15 49/TG 89. Aus den Mitteln dürfen die für das Studium notwendigen Verbrauchsmittel an Studierende unentgeltlich abgegeben werden.</i>		
427 73	Vergütungen für Lehraufträge <i>Die Mittel dürfen bei Bedarf zu Lasten freier Stellen bei 422 02 verstärkt werden. Die Ausgaben sind bei 422 41, 428 41, 427 73 und 428 73 nachzuweisen. Vgl. Vermerk bei 15 49/427 73.</i>	A) 781.660,58 B) --,--	781.660,58
428 73	Entgelte für sonstige Hilfsleistungen durch Arbeitnehmer	A) 200.025,19 B) --,--	200.025,19
429 73	Für Gastprofessoren, Gastwissenschaftler, Gastvorträge und zur Einstellung von Vertretern für unerwartet ausscheidende oder aus sonstigen Gründen an der Ausübung ihrer Dienstobliegenheiten verhinderte Hochschullehrer	A) --,-- B) --,--	--,--
511 73	Geschäftsbedarf und Kommunikation sowie Geräte, Ausstattungs- und Ausrüstungsgegenstände, sonstige Gebrauchsgegenstände	A) 17.449,37 B) --,--	17.449,37
523 73	Wissenschaftliches Schrifttum	A) 34.329,73 B) --,--	34.329,73
527 73	Reisekostenvergütungen	A) 19.657,19 B) --,--	19.657,19
547 73	Sonstige sächliche Verwaltungsausgaben	A) 82.981,77 B) 2.089.024,13	2.172.005,90

Zentralrechnung 2016

15 34

A) Haushaltsbetrag B) Vorjahresrest	€	Gesamtsoll (Spalte 5A + 5B) €	Gesamtist gegenüber dem Gesamtsoll		Titel
			€	€	
	5	6	7	8	9
A)	200.000,00				459 72
B)	-,--	200.000,00		150.910,00	
A)	2.600.000,00				547 72
B)	446.989,22	3.046.989,22		2.323.755,34	
A)	-,--				812 72
B)	-,--	-,--	2.010,63		
A)	2.800.000,00				
B)	446.989,22	3.246.989,22	68.239,98	2.474.665,34	
		Saldo		2.406.425,36	
A)	212.400,00				427 73
B)	-,--	212.400,00	569.260,58		
A)	50.900,00				428 73
B)	-,--	50.900,00	149.125,19		
A)	2.200,00				429 73
B)	-,--	2.200,00		2.200,00	
A)	3.300,00				511 73
B)	-,--	3.300,00	14.149,37		
A)	47.800,00				523 73
B)	-,--	47.800,00		13.470,27	
A)	1.300,00				527 73
B)	-,--	1.300,00	18.357,19		
A)	249.400,00				547 73
B)	2.541.053,37	2.790.453,37		618.447,47	

Zentralrechnung 2016

15 34 Hochschule für angewandte Wissenschaften Ansbach

Titel 1	Zweckbestimmung 2	A) Istergebnis B) verbliebener Rest € 3	Gesamtist (Spalte 3A + 3B) € 4
812 73	Erwerb von Geräten, Ausstattungs- und Ausrüstungsgegenständen im Inland	A) 259,53 B) --,--	259,53
Summe der Titelgruppe		A) 1.136.363,36 B) 2.089.024,13	3.225.387,49
76 Einrichtung und Ausstattung neuer sowie Ergänzung der Einrichtung und Ausstattung bestehender Hochschuleinrichtungen <i>Titel der TG gegenseitig deckungsfähig und übertragbar. Vgl. Vermerk zu 519 01 und TG 73 (Ausgaben). Die Ausgabebefugnis erhöht sich um die Isteinnahme bei 331 04 und 331 07.</i>			
812 76	Erwerb von Geräten, Ausstattungs- und Ausrüstungsgegenständen im Inland	A) --,-- B) --,--	--,--
Summe der Titelgruppe		A) --,-- B) --,--	--,--
77 Betriebsausgaben der Fachbereiche, Laboratorien usw. <i>Titel der TG gegenseitig deckungsfähig und übertragbar. Die Ausgabebefugnis erhöht oder vermindert sich um die Mehr- oder Mindereinnahme bei Tit. 129 01.</i>			
428 77	Entgelte der Arbeitnehmer	A) --,-- B) --,--	--,--
459 77	Sonstige Personalausgaben	A) --,-- B) --,--	--,--
547 77	Sächliche Verwaltungsausgaben	A) -2.178,85 B) 83.387,37	81.208,52
812 77	Erwerb von Geräten, Ausstattungs- und Ausrüstungsgegenständen im Inland	A) --,-- B) --,--	--,--
Summe der Titelgruppe		A) -2.178,85 B) 83.387,37	81.208,52
80 Ausgaben für die Weiterbildung <i>Titel der TG gegenseitig deckungsfähig und übertragbar. Vgl. Vermerk zu TG 73 (Ausgaben). Die Ausgabebefugnis erhöht oder vermindert sich um die Mehr- oder Mindereinnahme bei 111 05.</i>			
428 80	Entgelte der Arbeitnehmer und Vergütungen der Hilfskräfte	A) 82.642,07 B) --,--	82.642,07
459 80	Sonstige Personalausgaben	A) 258.854,14 B) --,--	258.854,14
547 80	Sächliche Verwaltungsausgaben	A) 223.277,91 B) 755.956,63	979.234,54

Zentralrechnung 2016

15 34

A) Haushaltsbetrag B) Vorjahresrest	Gesamtsoll (Spalte 5A + 5B) €	Gesamtist gegenüber dem Gesamtsoll		Titel
		mehr €	weniger €	
5	6	7	8	9
A) 20.000,00 B) --,--	20.000,00		19.740,47	812 73
A) 587.300,00 B) 2.541.053,37	3.128.353,37 Saldo	750.892,33 97.034,12	653.858,21	
A) 45.800,00 B) --,--	45.800,00		45.800,00	812 76
A) 45.800,00 B) --,--	45.800,00 Saldo	--,--	45.800,00 45.800,00	
A) --,-- B) --,--	--,--			428 77
A) --,-- B) --,--	--,--			459 77
A) 1.000,00 B) 67.024,16	68.024,16	13.184,36		547 77
A) --,-- B) --,--	--,--			812 77
A) 1.000,00 B) 67.024,16	68.024,16 Saldo	13.184,36 13.184,36	--,--	
A) 80.000,00 B) --,--	80.000,00	2.642,07		428 80
A) 170.000,00 B) --,--	170.000,00	88.854,14		459 80
A) 210.000,00 B) 568.761,45	778.761,45	200.473,09		547 80

Zentralrechnung 2016

15 34 Hochschule für angewandte Wissenschaften Ansbach

Titel	Zweckbestimmung	A) Istergebnis B) verbliebener Rest €	Gesamtist (Spalte 3A + 3B) €
1	2	3	4
812 80	Erwerb von Geräten, Ausstattungs- und Ausrüstungsgegenständen	A) 24.293,70 B) --,--	24.293,70
Summe der Titelgruppe		A) 589.067,82 B) 755.956,63	1.345.024,45
81 Ausgaben zur Durchführung von Aufträgen aus Zuweisungen staatlicher Dienststellen außerhalb des Hochschulbereichs <i>Titel der TG gegenseitig deckungsfähig und übertragbar. Die Ausgabebefugnis bemisst sich nach den aus anderen Einzelplänen bereitgestellten Mitteln und nach der Isteinnahme bei TG 81 (Einnahmen).</i>			
428 81	Entgelte der Arbeitnehmer	A) 4.844,50 B) --,--	4.844,50
547 81	Sächliche Verwaltungsausgaben	A) 3.164,50 B) 52.633,01	55.797,51
812 81	Erwerb von Geräten, Ausstattungs- und Ausrüstungsgegenständen im Inland	A) --,-- B) --,--	--,--
Summe der Titelgruppe		A) 8.009,00 B) 52.633,01	60.642,01
93 Ausgaben aus Zuschüssen der Europäischen Union <i>Titel der TG gegenseitig deckungsfähig und übertragbar. Die Ausgabebefugnis erhöht oder vermindert sich um die Mehr- oder Mindereinnahme bei TG 93 (Einnahmen).</i>			
428 93	Entgelte der Arbeitnehmer	A) 142.666,54 B) --,--	142.666,54
459 93	Sonstige Personalausgaben	A) 13.364,54 B) --,--	13.364,54
514 93	Haltung von Dienstfahrzeugen	A) --,-- B) --,--	--,--
547 93	Sächliche Verwaltungsausgaben	A) 85.124,28 B) -104.780,42	-19.656,14
812 93	Erwerb von Geräten, Ausstattungs- und Ausrüstungsgegenständen	A) 2.136,84 B) --,--	2.136,84
Summe der Titelgruppe		A) 243.292,20 B) -104.780,42	138.511,78
94 Ausgaben aus Zuschüssen von Sonstigen für Stiftungsstellen <i>Titel der TG gegenseitig deckungsfähig und übertragbar. Die Ausgabebefugnis bemisst sich nach der Isteinnahme bei TG 94 (Einnahmen).</i>			
422 94	Bezüge der planmäßigen Beamten und Professoren	A) --,-- B) --,--	--,--

Zentralrechnung 2016

15 34

A) Haushaltsbetrag B) Vorjahresrest	Gesamtsoll (Spalte 5A + 5B) €	Gesamtist gegenüber dem Gesamtsoll		Titel
		€	€	
5	6	7	8	9
A) -,- B) -,-				812 80
		24.293,70		
A) 460.000,00 B) 568.761,45	1.028.761,45 Saldo	316.263,00 316.263,00	-,-	
A) -,- B) -,-				428 81
A) -,- B) 60.642,01		4.844,50		547 81
A) -,- B) -,-	60.642,01		4.844,50	812 81
A) -,- B) 60.642,01	60.642,01 Saldo	4.844,50 0,00	4.844,50	
A) 200.000,00 B) -,-	200.000,00		57.333,46	428 93
A) 10.000,00 B) -,-	10.000,00	3.364,54		459 93
A) -,- B) -,-				514 93
A) 110.000,00 B) -292.436,06	-182.436,06	162.779,92		547 93
A) 10.000,00 B) -,-	10.000,00		7.863,16	812 93
A) 330.000,00 B) -292.436,06	37.563,94 Saldo	166.144,46 100.947,84	65.196,62	
A) -,- B) -,-				422 94

Zentralrechnung 2016

15 34 Hochschule für angewandte Wissenschaften Ansbach

Titel	Zweckbestimmung	A) Istergebnis B) verbliebener Rest €	Gesamtist (Spalte 3A + 3B) €
1	2	3	4
428 94	Entgelte der Arbeitnehmer	A) -,-- B) -,--	-,--
429 94	Forschungs- und Lehrzulage	A) -,-- B) -,--	-,--
459 94	Sonstige Personalausgaben	A) -,-- B) -,--	-,--
547 94	Sächliche Verwaltungsausgaben	A) -,-- B) -,--	-,--
701 94	Kleine Neu-, Um- und Erweiterungsbauten	A) -,-- B) -,--	-,--
812 94	Erwerb von Geräten, Ausstattungs- und Ausrüstungsgegenständen	A) -,-- B) -,--	-,--
	Summe der Titelgruppe	A) -,-- B) -,--	-,--
	96 Ausgaben zur Verbesserung der Studienbedingungen <i>Titel der TG gegenseitig deckungsfähig und übertragbar. Die Ausgabebefugnis erhöht oder vermindert sich um die Mehr- oder Mindereinnahme bei TG 96 (Einnahmen).</i>		
422 96	Bezüge der planmäßigen Beamten und Professoren	A) 302.257,68 B) -,--	302.257,68
428 96	Entgelte der Arbeitnehmer	A) 380.330,98 B) -,--	380.330,98
459 96	Sonstige Personalausgaben	A) 143.545,89 B) -,--	143.545,89
547 96	Sächliche Verwaltungsausgaben	A) 148.706,43 B) 631.855,01	780.561,44
701 96	Kleine Neu-, Um- und Erweiterungsbauten	A) -,-- B) -,--	-,--
812 96	Erwerb von Geräten, Ausstattungs- und Ausrüstungsgegenständen	A) 71.963,46 B) -,--	71.963,46
	Summe der Titelgruppe	A) 1.046.804,44 B) 631.855,01	1.678.659,45
	99 Kosten der Datenverarbeitung <i>Titel der TG gegenseitig deckungsfähig und übertragbar. Vgl. Vermerke zu TG 73 und zu Kap. 15 49 TG 99.</i>		
427 99	Beschäftigungsentgelte	A) -,-- B) -,--	-,--
428 99	Entgelte für sonstige Hilfsleistungen durch Arbeitnehmer	A) 14.955,79 B) -,--	14.955,79
511 99	Ausstattungs- und Ausrüstungsgegenstände, Kommunikation, Bücher und Zeitschriften sowie sonstige Gebrauchsgegenstände und Nebenkosten	A) 63.271,10 B) -,--	63.271,10

Zentralrechnung 2016

15 34

A) Haushaltsbetrag		Gesamtsoll (Spalte 5A + 5B)	Gesamtist gegenüber dem Gesamtsoll		Titel
B) Vorjahresrest			mehr	weniger	
€		€	€	€	
5		6	7	8	9
A)	-,-				428 94
B)	-,-	-,-			
A)	-,-				429 94
B)	-,-	-,-			
A)	-,-				459 94
B)	-,-	-,-			
A)	-,-				547 94
B)	-,-	-,-			
A)	-,-				701 94
B)	-,-	-,-			
A)	-,-				812 94
B)	-,-	-,-			
A)	-,-				
B)	-,-	-,-	-,-	-,-	
		Saldo	0,00		
A)	-,-				422 96
B)	-,-	-,-	302.257,68		
A)	-,-				428 96
B)	-,-	-,-	380.330,98		
A)	-,-				459 96
B)	-,-	-,-	143.545,89		
A)	-,-				547 96
B)	515.859,45	515.859,45	264.701,99		
A)	-,-				701 96
B)	-,-	-,-			
A)	-,-				812 96
B)	-,-	-,-	71.963,46		
A)	-,-				
B)	515.859,45	515.859,45	1.162.800,00	-,-	
		Saldo	1.162.800,00		
A)	1.600,00				427 99
B)	-,-	1.600,00		1.600,00	
A)	-,-				428 99
B)	-,-	-,-	14.955,79		
A)	4.100,00				511 99
B)	98.000,00	102.100,00		38.828,90	

Zentralrechnung 2016

15 34 Hochschule für angewandte Wissenschaften Ansbach

Titel	Zweckbestimmung	A) Istergebnis B) verbliebener Rest €	Gesamtist (Spalte 3A + 3B) €
1	2	3	4
514 99	Verbrauchsmittel	A) 11.715,94 B) --,--	11.715,94
525 99	Aus- und Fortbildung	A) 7.043,54 B) --,--	7.043,54
533 99	Nebenkosten der Datenverarbeitung	A) --,-- B) --,--	--,--
535 99	Miete für Software	A) 155.541,13 B) --,--	155.541,13
815 99	Erwerb von elektronischen Datenverarbeitungsanlagen, Ausstattungs- und Ausrüstungsgegenständen sowie von Software	A) 11.194,06 B) 8.000,00	19.194,06
981 99	Ausgaben für die Inanspruchnahme von Rechenanlagen anderer Staatsbehörden oder öffentlich-rechtlicher Einrichtungen	A) --,-- B) --,--	--,--
Summe der Titelgruppe		A) 263.721,56 B) 8.000,00	271.721,56
Gesamtausgaben		A) 11.604.862,34 B) 4.031.309,06	15.636.171,40
Abschluss			
Verwaltungseinnahmen, Einnahmen aus Schuldendienst u. dgl.		A) 832.765,85 B) --,--	832.765,85
Einnahmen aus Zuweisungen und Zuschüssen mit Ausnahme für Investitionen		A) 907.372,40 B) --,--	907.372,40
Gesamteinnahmen		A) 1.740.138,25 B) --,--	1.740.138,25
Personalausgaben		A) 9.142.772,09 B) --,--	9.142.772,09
Sächliche Verwaltungsausgaben		A) 2.279.556,20 B) 4.023.309,06	6.302.865,26
Ausgaben für Zuweisungen und Zuschüsse mit Ausnahme für Investitionen		A) 1.420,00 B) --,--	1.420,00
Baumaßnahmen		A) 63.259,41 B) --,--	63.259,41
Sonstige Sachinvestitionen		A) 117.854,64 B) 8.000,00	125.854,64
Gesamtausgaben		A) 11.604.862,34 B) 4.031.309,06	15.636.171,40
- Zuschuss / + Überschuss		A) -9.864.724,09 B) -4.031.309,06	-13.896.033,15

Zentralrechnung 2016

15 34

A) Haushaltsbetrag B) Vorjahresrest	Gesamtsoll (Spalte 5A + 5B) €	Gesamtist gegenüber dem Gesamtsoll		Titel
		mehr €	weniger €	
5	6	7	8	9
A) 22.200,00 B) --,--	22.200,00		10.484,06	514 99
A) --,-- B) --,--	--,--	7.043,54		525 99
A) --,-- B) --,--	--,--			533 99
A) --,-- B) --,--	--,--	155.541,13		535 99
A) 12.300,00 B) 8.000,00	20.300,00		1.105,94	815 99
A) --,-- B) --,--	--,--			981 99
A) 40.200,00 B) 106.000,00	146.200,00	177.540,46	52.018,90	
	Saldo	125.521,56		
A) 11.758.500,00 B) 4.030.450,51	15.788.950,51	3.550.206,94	3.702.986,05	
	Saldo		152.779,11	
A) 495.000,00 B) --,--	495.000,00	340.955,85	3.190,00	
A) 3.200.000,00 B) --,--	3.200.000,00	113.797,76	2.406.425,36	
A) 3.695.000,00 B) --,--	3.695.000,00	454.753,61	2.409.615,36	
	Saldo		1.954.861,75	
A) 7.318.600,00 B) --,--	7.318.600,00	2.263.178,98	439.006,89	
A) 4.351.500,00 B) 4.022.450,51	8.373.950,51	1.118.384,34	3.189.469,59	
A) 300,00 B) --,--	300,00	1.120,00	--,--	
A) --,-- B) --,--	--,--	63.259,41	--,--	
A) 88.100,00 B) 8.000,00	96.100,00	104.264,21	74.509,57	
A) 11.758.500,00 B) 4.030.450,51	15.788.950,51	3.550.206,94	3.702.986,05	
	Saldo		152.779,11	
A) -8.063.500,00 B) -4.030.450,51	-12.093.950,51	-3.095.453,33	-1.293.370,69	
	Saldo	-1.802.082,64		

Zentralrechnung 2016

15 35 Hochschule für angewandte Wissenschaften Augsburg

Titel	Zweckbestimmung	A) Istergebnis B) verbliebener Rest €	Gesamtist (Spalte 3A + 3B) €
1	2	3	4
Einnahmen			
Vgl. Vermerk bei Kap. 15 07 Einnahmen.			
Verwaltungseinnahmen, Einnahmen aus Schuldendienst u. dgl.			
111 01	Gebühren, Beiträge, tarifliche und gebührenartige Entgelte	A) 9.700,17 B) --,--	9.700,17
111 02	Gebühren und Auslagen für Hochschulzwecke <i>Vgl. Vermerk zu TG 73 (Ausgaben).</i>	A) 1.450,00 B) --,--	1.450,00
111 05	Einnahmen für die Weiterbildung <i>Vgl. Vermerk zu TG 80 (Ausgaben).</i>	A) 821.810,00 B) --,--	821.810,00
119 01	Einnahmen aus Veröffentlichungen <i>Vgl. Vermerk bei 531 11.</i>	A) --,-- B) --,--	--,--
119 02	Erlöse aus dem Verkauf von Gegenständen aus dem Bestand der Lehre <i>Vgl. Vermerk zu TG 73 (Ausgaben).</i>	A) --,-- B) --,--	--,--
119 49	Vermischte Einnahmen	A) 131.582,97 B) --,--	131.582,97
124 01	Einnahmen aus Vermietung, Verpachtung und Nutzung <i>Vgl. Vermerk bei 15 07/124 01. Nach Art. 63 Abs. 5 i.V.m. Abs. 3 Satz 2 BayHO wird zugelassen, dass die für die Kindertagesstätte angemieteten Räume dem Träger der Kinderbetreuungseinrichtung zu einem ermäßigten Entgelt zur Nutzung überlassen werden.</i>	A) 28.664,89 B) --,--	28.664,89
124 02	Einnahmen der Hochschulen aus der Bewirtschaftung von Grundstücken und Gebäuden <i>Vgl. Vermerk zu TG 73 (Ausgaben).</i>	A) 36.747,95 B) --,--	36.747,95
129 01	Einnahmen aus dem Betrieb der Fachbereiche, Laboratorien usw. <i>Vgl. Vermerk zu TG 77 (Ausgaben).</i>	A) 245.501,90 B) --,--	245.501,90
129 05	Energieeinspeisevergütungen	A) 20.472,93 B) --,--	20.472,93
132 01	Erlöse aus der Veräußerung von beweglichen Sachen aus Beständen der Lehre <i>Vgl. Vermerk zu TG 73 (Ausgaben).</i>	A) --,-- B) --,--	--,--
Einnahmen aus Zuweisungen und Zuschüssen mit Ausnahme für Investitionen			
235 12	Zuweisungen der Bundesagentur für Arbeit (Arbeitsbeschaffungsmaßnahmen) <i>Vgl. Vermerk bei 428 12.</i>	A) --,-- B) --,--	--,--
236 12	Erstattungsleistungen der Bundesagentur für Arbeit nach dem Altersteilzeitgesetz	A) --,-- B) --,--	--,--
261 01	Erstattung von Verwaltungsausgaben aus dem Inland	A) --,-- B) --,--	--,--

Zentralrechnung 2016

15 35

A) Haushaltsbetrag		Gesamtsoll (Spalte 5A + 5B) €	Gesamtist gegenüber dem Gesamtsoll		Titel
B) Vorjahresrest €			mehr €	weniger €	
5		6	7	8	9
A)	1.000,00				111 01
B)	-,--	1.000,00	8.700,17		
A)	-,--				111 02
B)	-,--	-,--	1.450,00		
A)	500.000,00				111 05
B)	-,--	500.000,00	321.810,00		
A)	-,--				119 01
B)	-,--	-,--			
A)	-,--				119 02
B)	-,--	-,--			
A)	10.000,00				119 49
B)	-,--	10.000,00	121.582,97		
A)	28.000,00				124 01
B)	-,--	28.000,00	664,89		
A)	33.600,00				124 02
B)	-,--	33.600,00	3.147,95		
A)	250.000,00				129 01
B)	-,--	250.000,00		4.498,10	
A)	9.000,00				129 05
B)	-,--	9.000,00	11.472,93		
A)	-,--				132 01
B)	-,--	-,--			
A)	-,--				235 12
B)	-,--	-,--			
A)	-,--				236 12
B)	-,--	-,--			
A)	-,--				261 01
B)	-,--	-,--			

Zentralrechnung 2016

15 35 Hochschule für angewandte Wissenschaften Augsburg

Titel	Zweckbestimmung	A) Istergebnis B) verbliebener Rest €	Gesamtist (Spalte 3A + 3B) €
1	2	3	4
	Einnahmen aus Schuldenaufnahmen, aus Zuweisungen und Zuschüssen für Investitionen, besondere Finanzierungseinnahmen		
331 04	Erstattungen vom Bund zur Beschaffung von Großgeräten <i>Vgl. Vermerk zu TG 76.</i>	A) -,-- B) -,--	-,--
331 07	Erstattungen vom Bund für Großgeräte nach Art. 91 b GG <i>Vgl. Vermerk zu TG 76.</i>	A) -,-- B) -,--	-,--
	Titelgruppen		
	52 Zuschüsse des Bundes aus dem Professorinnenprogramm und dem gemeinsamen Programm des Bundes und der Länder für bessere Studienbedingungen und mehr Qualität in der Lehre <i>Vgl. Vermerk zu TG 52 (Ausgaben).</i>		
231 52	Zuschüsse für laufende Zwecke	A) -,-- B) -,--	-,--
331 52	Zuschüsse für Investitionen	A) -,-- B) -,--	-,--
	Summe der Titelgruppe	A) -,-- B) -,--	-,--
	71 Sonstige Zuweisungen vom Bund <i>Vgl. Vermerk zu TG 71 (Ausgaben).</i>		
231 71	Zuweisungen für laufende Zwecke	A) 1.187.825,44 B) -,--	1.187.825,44
331 71	Zuweisungen für Investitionen	A) -,-- B) -,--	-,--
	Summe der Titelgruppe	A) 1.187.825,44 B) -,--	1.187.825,44
	72 Zuschüsse von Sonstigen <i>Vgl. Vermerk zu TG 72 (Ausgaben).</i>		
282 72	Zuschüsse für laufende Zwecke	A) 2.245.363,00 B) -,--	2.245.363,00
342 72	Zuschüsse für Investitionen	A) -,-- B) -,--	-,--
	Summe der Titelgruppe	A) 2.245.363,00 B) -,--	2.245.363,00
	73 Entgelte für die Inanspruchnahme öffentlicher Einrichtungen bei Nebentätigkeit		
119 73	Erstattung für Verbrauchsmittel <i>Vgl. Vermerk zu TG 73 (Ausgaben).</i>	A) 10,00 B) -,--	10,00

Zentralrechnung 2016

15 35

A) Haushaltsbetrag B) Vorjahresrest	€	Gesamtsoll (Spalte 5A + 5B) €	Gesamtist gegenüber dem Gesamtsoll		Titel
			€	€	
	5	6	7	8	9
A)	-,-				331 04
B)	-,-	-,-			
A)	-,-				331 07
B)	-,-	-,-			
A)	-,-				231 52
B)	-,-	-,-			
A)	-,-				331 52
B)	-,-	-,-			
A)	-,-				
B)	-,-	-,-	-,-	-,-	
		Saldo	0,00		
A)	650.000,00				231 71
B)	-,-	650.000,00	537.825,44		
A)	-,-				331 71
B)	-,-	-,-			
A)	650.000,00				
B)	-,-	650.000,00	537.825,44	-,-	
		Saldo	537.825,44		
A)	1.800.000,00				282 72
B)	-,-	1.800.000,00	445.363,00		
A)	-,-				342 72
B)	-,-	-,-			
A)	1.800.000,00				
B)	-,-	1.800.000,00	445.363,00	-,-	
		Saldo	445.363,00		
A)	500,00				119 73
B)	-,-	500,00		490,00	

Zentralrechnung 2016

15 35 Hochschule für angewandte Wissenschaften Augsburg

Titel	Zweckbestimmung	A) Istergebnis B) verbliebener Rest €	Gesamtist (Spalte 3A + 3B) €
1	2	3	4
124 73	Erstattung für die Nutzung von Räumen und Einrichtungen	A) -,-- B) -,--	-,--
261 73	Erstattung für Personalausgaben	A) -,-- B) -,--	-,--
	Summe der Titelgruppe	A) 10,00 B) -,--	10,00
	81 Einnahmen aus der Durchführung von Aufträgen aus Zuweisungen staatlicher Dienststellen außerhalb des Hochschulbereichs <i>Vgl. Vermerk zu TG 81 (Ausgaben).</i>		
119 81	Erstattung für Sachausgaben	A) -,-- B) -,--	-,--
261 81	Erstattung für Personalausgaben	A) 20.448,52 B) -,--	20.448,52
	Summe der Titelgruppe	A) 20.448,52 B) -,--	20.448,52
	93 Zuschüsse der Europäischen Union <i>Vgl. Vermerk zu TG 93 (Ausgaben).</i>		
272 93	Sonstige Zuschüsse von der EU	A) 517.027,45 B) -,--	517.027,45
346 93	Zuweisungen für Investitionen von der EU	A) -,-- B) -,--	-,--
	Summe der Titelgruppe	A) 517.027,45 B) -,--	517.027,45
	94 Zuschüsse von Sonstigen für Stiftungsstellen <i>Vgl. Vermerk zu TG 94 (Ausgaben).</i>		
282 94	Zuschüsse für laufende Zwecke	A) 300.000,00 B) -,--	300.000,00
342 94	Zuschüsse für laufende Investitionen	A) -,-- B) -,--	-,--
	Summe der Titelgruppe	A) 300.000,00 B) -,--	300.000,00
	Gesamteinnahmen	A) 5.566.605,22 B) -,--	5.566.605,22

Zentralrechnung 2016

15 35

A) Haushaltsbetrag B) Vorjahresrest	Gesamtsoll (Spalte 5A + 5B)	Gesamtist gegenüber dem Gesamtsoll		Titel
		mehr	weniger	
€ 5	€ 6	€ 7	€ 8	9
A) -,- B) -,-	-,-			124 73
A) -,- B) -,-	-,-			261 73
A) 500,00 B) -,-	500,00 Saldo	-,-	490,00	
			490,00	
A) -,- B) -,-	-,-			119 81
A) -,- B) -,-	-,-	20.448,52		261 81
A) -,- B) -,-	-,- Saldo	20.448,52	-,-	
		20.448,52		
A) 600.000,00 B) -,-	600.000,00		82.972,55	272 93
A) -,- B) -,-	-,-			346 93
A) 600.000,00 B) -,-	600.000,00 Saldo	-,-	82.972,55	
			82.972,55	
A) -,- B) -,-	-,-	300.000,00		282 94
A) -,- B) -,-	-,-			342 94
A) -,- B) -,-	-,- Saldo	300.000,00	-,-	
		300.000,00		
A) 3.882.100,00 B) -,-	3.882.100,00 Saldo	1.772.465,87	87.960,65	
		1.684.505,22		

Zentralrechnung 2016

15 35 Hochschule für angewandte Wissenschaften Augsburg

Titel	Zweckbestimmung	A) Istergebnis B) verbliebener Rest €	Gesamtist (Spalte 3A + 3B) €
1	2	3	4
Ausgaben			
Vgl. Vermerk bei Kap. 15 07 Ausgaben.			
Personalausgaben			
422 01	Bezüge der planmäßigen Beamten und Richter	A) 2.268.111,62 B) -,-	2.268.111,62
422 02	Bezüge der Professoren	A) 9.272.007,14 B) -,-	9.272.007,14
422 31	Bezüge der abgeordneten Beamten und Richter	A) -,- B) -,-	-,-
422 41	Mehrarbeitsvergütungen für Beamte <i>Einseitig deckungsfähig zu Lasten von 427 73.</i>	A) -,- B) -,-	-,-
428 01	Entgelte der Arbeitnehmer	A) 1.511.116,27 B) -,-	1.511.116,27
428 07	Entgelte der Arbeitnehmer (Besetzung von Stellen für planmäßige Beamte oder Richter mit Arbeitnehmern [Arbeitnehmer-Budget])	A) 1.135.046,23 B) -,-	1.135.046,23
428 12	Entgelte für sonstige Hilfsleistungen durch Arbeitnehmer (Arbeitsbeschaffungsmaßnahmen) <i>Die Ausgabebefugnis erhöht sich um Mehreinnahmen bei 235 12.</i>	A) -,- B) -,-	-,-
428 41	Überstundenentgelte für Arbeitnehmer <i>Einseitig deckungsfähig zu Lasten von 427 73.</i>	A) -,- B) -,-	-,-
453 01	Trennungsgeld und Umzugskostenvergütungen	A) 16.219,58 B) -,-	16.219,58
459 01	Prüfungsvergütungen	A) 10.200,00 B) -,-	10.200,00
Sächliche Verwaltungsausgaben			
511 01	Geschäftsbedarf, Bücher und Zeitschriften, Kommunikation sowie Geräte, Ausstattungs- und Ausrüstungsgegenstände, sonstige Gebrauchsgegenstände	A) 48.154,40 B) 42.754,12	90.908,52
514 01	Haltung von Dienstfahrzeugen	A) 3.284,41 B) -,-	3.284,41
514 11	Dienst- und Schutzkleidung	A) 1.417,76 B) -,-	1.417,76
517 01	Bewirtschaftung der Grundstücke, Gebäude und Räume	A) 884.104,10 B) -,-	884.104,10
517 05	Bewirtschaftung durch Heizung, Beleuchtung und elektrische Kraft	A) 713.260,17 B) -,-	713.260,17
518 01	Mieten und Pachten für Grundstücke, Gebäude und Räume	A) 30.000,00 B) -,-	30.000,00

Zentralrechnung 2016

15 35

A) Haushaltsbetrag		Gesamtsoll (Spalte 5A + 5B) €	Gesamtist gegenüber dem Gesamtsoll		Titel
B) Vorjahresrest €			mehr €	weniger €	
5		6	7	8	9
A)	2.434.300,00				422 01
B)	-,-	2.434.300,00		166.188,38	
A)	11.074.300,00				422 02
B)	-,-	11.074.300,00		1.802.292,86	
A)	-,-				422 31
B)	-,-	-,-			
A)	-,-				422 41
B)	-,-	-,-			
A)	1.811.900,00				428 01
B)	-,-	1.811.900,00		300.783,73	
A)	934.100,00				428 07
B)	-,-	934.100,00	200.946,23		
A)	-,-				428 12
B)	-,-	-,-			
A)	-,-				428 41
B)	-,-	-,-			
A)	-,-				453 01
B)	5.100,00	5.100,00	11.119,58		
A)	5.100,00				459 01
B)	-,-	5.100,00	5.100,00		
A)	53.800,00				511 01
B)	47.538,09	101.338,09		10.429,57	
A)	2.600,00				514 01
B)	-,-	2.600,00	684,41		
A)	1.600,00				514 11
B)	-,-	1.600,00		182,24	
A)	879.200,00				517 01
B)	-,-	879.200,00	4.904,10		
A)	722.000,00				517 05
B)	-,-	722.000,00		8.739,83	
A)	28.200,00				518 01
B)	-,-	28.200,00	1.800,00		

Zentralrechnung 2016

15 35 Hochschule für angewandte Wissenschaften Augsburg

Titel	Zweckbestimmung	A) Istergebnis B) verbliebener Rest €	Gesamtist (Spalte 3A + 3B) €
1	2	3	4
518 11	Mieten und Pachten für Maschinen, Geräte und Fahrzeuge sowie für Software	A) -,-- B) -,--	-,--
518 18	Ausgaben für Leasing von Dienstfahrzeugen	A) 3.911,24 B) -,--	3.911,24
519 01	Unterhaltung der Grundstücke und baulichen Anlagen <i>Einseitig deckungsfähig zu Lasten der TG 76 (Ausgaben).</i>	A) 337.004,07 B) 319.022,12	656.026,19
527 01	Reisekostenvergütungen für Dienstreisen	A) 31.440,79 B) -,--	31.440,79
529 01	Zur Verfügung der Leitung der Fachhochschule für außergewöhnlichen Aufwand aus dienstlicher Veranlassung in besonderen Fällen	A) 908,85 B) -,--	908,85
531 11	Fachveröffentlichungen <i>Die Ausgabebefugnis erhöht sich um die Isteinnahme bei 119 01. Einseitig deckungsfähig zu Lasten TG 73 bis zu 5,0 Tsd. € für Öffentlichkeitsarbeit.</i>	A) -,-- B) -,--	-,--
533 11	Ausgaben für die Durchführung von Übungen auf dem Gebiet des Vermessungswesens	A) -,-- B) -,--	-,--
546 49	Vermischte Verwaltungsausgaben <i>Vgl. Vermerk bei 686 02.</i>	A) 4.462,25 B) -,--	4.462,25
Ausgaben für Zuweisungen und Zuschüsse mit Ausnahme für Investitionen			
686 02	Mitgliedsbeiträge <i>Einseitig deckungsfähig zu Lasten 546 49.</i>	A) 5.770,00 B) -,--	5.770,00
Baumaßnahmen			
726 12	Neubauten auf dem ehem. Schüle-Grundstück, 2. Bauabschnitt	A) 1.178,19 B) -,--	1.178,19
726 21	Anpassungs- und Sanierungsmaßnahmen im Altbau, Baumgartnerstraße, 1. Bauabschnitt	A) 63.370,68 B) -,--	63.370,68
726 22	Anpassungs- und Sanierungsmaßnahmen im Altbau, Baumgartnerstraße, 2. Bauabschnitt, 2. Teilbaumaßnahme	A) 2.335,99 B) -,--	2.335,99
726 23	Anpassungs- und Sanierungsmaßnahmen im Altbau, Baumgartnerstraße, 2. Bauabschnitt, 1. Teilbaumaßnahme	A) -,-- B) -,--	-,--
726 25	Anpassungsmaßnahmen am Standort Baumgartnerstraße, Neubau des Gebäudes F	A) 332.580,71 B) -,--	332.580,71
Sonstige Sachinvestitionen			
811 01	Erwerb von Dienstfahrzeugen	A) -,-- B) -,--	-,--

Zentralrechnung 2016

15 35

A) Haushaltsbetrag B) Vorjahresrest	Gesamtsoll (Spalte 5A + 5B) €	Gesamtist gegenüber dem Gesamtsoll		Titel
		mehr €	weniger €	
5	6	7	8	9
A) -,- B) -,-				518 11
A) 2.800,00 B) -,-	2.800,00	1.111,24		518 18
A) 378.000,00 B) 311.974,47	689.974,47		33.948,28	519 01
A) 18.200,00 B) -,-	18.200,00	13.240,79		527 01
A) 1.900,00 B) -,-	1.900,00		991,15	529 01
A) 11.100,00 B) -,-	11.100,00		11.100,00	531 11
A) 1.800,00 B) -,-	1.800,00		1.800,00	533 11
A) 3.400,00 B) -,-	3.400,00	1.062,25		546 49
A) 200,00 B) -,-	200,00	5.570,00		686 02
A) -,- B) -,-	-,-	1.178,19		726 12
A) -,- B) -,-	-,-	63.370,68		726 21
A) -,- B) -,-	-,-	2.335,99		726 22
A) -,- B) -,-	-,-			726 23
A) -,- B) 330.457,55	330.457,55	2.123,16		726 25
A) -,- B) -,-	-,-			811 01

Zentralrechnung 2016

15 35 Hochschule für angewandte Wissenschaften Augsburg

Titel	Zweckbestimmung	A) Istergebnis B) verbliebener Rest €	Gesamtist (Spalte 3A + 3B) €
1	2	3	4
Titelgruppen			
51 Ausgaben aus der Inanspruchnahme freier Stellengehälter <i>Rechnungsmäßiger Nachweis für Ausgaben aufgrund des Stellengehälter-Inanspruchnahmevermerks (vgl. Stellenplan des Hochschulkapitels).</i>			
429 51	Personalausgaben	A) 701.003,41 B) -,--	701.003,41
517 51	Bewirtschaftung der Grundstücke, Gebäude und Räume	A) 55.931,51 B) -,--	55.931,51
519 51	Unterhaltung der Grundstücke und baulichen Anlagen	A) 186.190,00 B) -,--	186.190,00
547 51	Sächliche Verwaltungsausgaben	A) 472.682,58 B) -,--	472.682,58
812 51	Ausgaben für Investitionen	A) 79.568,13 B) -,--	79.568,13
Summe der Titelgruppe		A) 1.495.375,63 B) -,--	1.495.375,63
52 Ausgaben aus Zuschüssen des Bundes für das Professorinnenprogramm und das gemeinsame Programm des Bundes und der Länder für bessere Studienbedingungen und mehr Qualität in der Lehre <i>Titel der TG gegenseitig deckungsfähig und übertragbar. Die Ausgabebefugnis bemisst sich nach der Isteinnahme bei TG 52 (Einnahmen) und den Komplementärmitteln aus der einseitigen Deckungsfähigkeit zu Lasten der TG 73 (Ausgaben).</i>			
422 52	Bezüge der planmäßigen Beamten und Professoren	A) -,-- B) -,--	-,--
428 52	Entgelte für Arbeitnehmer	A) -,-- B) -,--	-,--
459 52	Sonstige Personalausgaben	A) -,-- B) -,--	-,--
547 52	Sächliche Verwaltungsausgaben	A) -,-- B) -,--	-,--
812 52	Erwerb von Geräten, Ausstattungs- und Ausrüstungsgegenständen	A) -,-- B) -,--	-,--
Summe der Titelgruppe		A) -,-- B) -,--	-,--

Zentralrechnung 2016

15 35

A) Haushaltsbetrag		Gesamtsoll (Spalte 5A + 5B)	Gesamtist gegenüber dem Gesamtsoll		Titel
B) Vorjahresrest			mehr	weniger	
€		€	€	€	
5		6	7	8	9
A)	-,-				429 51
B)	-,-	-,-	701.003,41		
A)	-,-				517 51
B)	-,-	-,-	55.931,51		
A)	-,-				519 51
B)	-,-	-,-	186.190,00		
A)	-,-				547 51
B)	-,-	-,-	472.682,58		
A)	-,-				812 51
B)	-,-	-,-	79.568,13		
A)	-,-				
B)	-,-	-,-	1.495.375,63	-,-	
		Saldo	1.495.375,63		
A)	-,-				422 52
B)	-,-	-,-			
A)	-,-				428 52
B)	-,-	-,-			
A)	-,-				459 52
B)	-,-	-,-			
A)	-,-				547 52
B)	-,-	-,-			
A)	-,-				812 52
B)	-,-	-,-			
A)	-,-				
B)	-,-	-,-	-,-	-,-	
		Saldo	0,00		

Zentralrechnung 2016

15 35 Hochschule für angewandte Wissenschaften Augsburg

Titel	Zweckbestimmung	A) Istergebnis B) verbliebener Rest €	Gesamtist (Spalte 3A + 3B) €
1	2	3	4
	71 Förderung der Wissenschaft aus sonstigen Zuweisungen vom Bund <i>Titel der TG gegenseitig deckungsfähig und übertragbar. Die Ausgabebefugnis erhöht oder vermindert sich um die Mehr- oder Mindereinnahme bei TG 71 (Einnahmen).</i>		
428 71	Entgelte der Arbeitnehmer	A) 646.932,12 B) --,--	646.932,12
459 71	Sonstige Personalausgaben	A) 39.894,50 B) --,--	39.894,50
547 71	Sächliche Verwaltungsausgaben	A) 343.645,13 B) 271.458,55	615.103,68
812 71	Erwerb von Geräten, Ausstattungs- und Ausrüstungsgegenständen im Inland	A) --,-- B) --,--	--,--
	Summe der Titelgruppe	A) 1.030.471,75 B) 271.458,55	1.301.930,30
	72 Ausgaben aus Zuschüssen von Sonstigen <i>Titel der TG gegenseitig deckungsfähig und übertragbar. Die Ausgabebefugnis erhöht oder vermindert sich um die Mehr- oder Mindereinnahme bei TG 72 (Einnahmen).</i>		
428 72	Entgelte der Arbeitnehmer <i>Zu Lasten der Mittel dürfen zur Förderung von Forschung und Lehre sechs Arbeitnehmer mit unbefristeten Arbeitsverträgen beschäftigt werden.</i>	A) 640.815,36 B) --,--	640.815,36
429 72	Forschungs- und Lehrzulage	A) 36.995,00 B) --,--	36.995,00
459 72	Sonstige Personalausgaben	A) 72.079,73 B) --,--	72.079,73
547 72	Sächliche Verwaltungsausgaben	A) 1.011.808,35 B) 4.129.694,56	5.141.502,91
812 72	Erwerb von Geräten, Ausstattungs- und Ausrüstungsgegenständen im Inland	A) --,-- B) --,--	--,--
	Summe der Titelgruppe	A) 1.761.698,44 B) 4.129.694,56	5.891.393,00

Zentralrechnung 2016

15 35

A) Haushaltsbetrag		Gesamtsoll (Spalte 5A + 5B) €	Gesamtist gegenüber dem Gesamtsoll		Titel
B) Vorjahresrest			mehr	weniger	
€		€	€	€	
5		6	7	8	9
A)	310.000,00				428 71
B)	-,--	310.000,00	336.932,12		
A)	30.000,00				459 71
B)	-,--	30.000,00	9.894,50		
A)	300.000,00				547 71
B)	114.104,86	414.104,86	200.998,82		
A)	10.000,00				812 71
B)	-,--	10.000,00		10.000,00	
A)	650.000,00				
B)	114.104,86	764.104,86	547.825,44	10.000,00	
		Saldo	537.825,44		
A)	400.000,00				428 72
B)	-,--	400.000,00	240.815,36		
A)	-,--				429 72
B)	-,--	-,--	36.995,00		
A)	100.000,00				459 72
B)	-,--	100.000,00		27.920,27	
A)	1.200.000,00				547 72
B)	3.646.030,00	4.846.030,00	295.472,91		
A)	100.000,00				812 72
B)	-,--	100.000,00		100.000,00	
A)	1.800.000,00				
B)	3.646.030,00	5.446.030,00	573.283,27	127.920,27	
		Saldo	445.363,00		

Zentralrechnung 2016

15 35 Hochschule für angewandte Wissenschaften Augsburg

Titel	Zweckbestimmung	A) Istergebnis B) verbliebener Rest €	Gesamtist (Spalte 3A + 3B) €
1	2	3	4
	73 Lehre, Versuchseinrichtungen und Prüfstellen <i>Titel der TG gegenseitig deckungsfähig und übertragbar. Hieraus dürfen Ausgaben für anwendungsbezogene Forschungs- und Entwicklungsvorhaben gem. Art. 2 Abs. 1 S. 6 BayHSchG sowie zur Förderung der kulturellen und musischen Belange gemäß Art. 2 Abs. 3 S. 5 BayHSchG bestritten werden. TG 73, TG 76, TG 80 und TG 99 sind gegenseitig deckungsfähig. Die Ausgabebefugnis erhöht oder vermindert sich um die Mehr- oder Mindereinnahme bei 124 02 sowie um 66 2/3 v.H. der Mehr- oder Mindereinnahme bei 119 73; sie erhöht sich um die Isteinnahme bei 111 02, 119 02 und 132 01. Vgl. Vermerke bei 531 11 sowie 15 06/162 01 und 15 49/TG 89. Aus den Mitteln dürfen die für das Studium notwendigen Verbrauchsmittel an Studierende unentgeltlich abgegeben werden.</i>		
427 73	Vergütungen für Lehraufträge <i>Die Mittel dürfen bei Bedarf zu Lasten freier Stellen bei 422 02 verstärkt werden. Die Ausgaben sind bei 422 41, 428 41, 427 73 und 428 73 nachzuweisen. Vgl. Vermerk bei 15 49/427 73.</i>	A) 100.735,03 B) --,--	100.735,03
428 73	Entgelte für sonstige Hilfsleistungen durch Arbeitnehmer	A) 169.154,68 B) --,--	169.154,68
429 73	Für Gastprofessoren, Gastwissenschaftler, Gastvorträge und zur Einstellung von Vertretern für unerwartet ausscheidende oder aus sonstigen Gründen an der Ausübung ihrer Dienstobliegenheiten verhinderte Hochschullehrer	A) 1.050,00 B) --,--	1.050,00
511 73	Geschäftsbedarf und Kommunikation sowie Geräte, Ausstattungs- und Ausrüstungsgegenstände, sonstige Gebrauchsgegenstände	A) 196.327,11 B) --,--	196.327,11
523 73	Wissenschaftliches Schrifttum	A) 66.396,10 B) --,--	66.396,10
527 73	Reisekostenvergütungen	A) 82.817,71 B) --,--	82.817,71
547 73	Sonstige sächliche Verwaltungsausgaben	A) 295.144,12 B) 1.772.352,66	2.067.496,78
812 73	Erwerb von Geräten, Ausstattungs- und Ausrüstungsgegenständen im Inland	A) 268.316,75 B) --,--	268.316,75
	Summe der Titelgruppe	A) 1.179.941,50 B) 1.772.352,66	2.952.294,16

Zentralrechnung 2016

15 35

A) Haushaltsbetrag B) Vorjahresrest	€	Gesamtsoll (Spalte 5A + 5B) €	Gesamtist gegenüber dem Gesamtsoll		Titel
			€	€	
	5	6	7	8	9
A)	637.300,00				427 73
B)	-,--	637.300,00		536.564,97	
A)	134.000,00				428 73
B)	-,--	134.000,00	35.154,68		
A)	4.500,00				429 73
B)	-,--	4.500,00		3.450,00	
A)	154.100,00				511 73
B)	-,--	154.100,00	42.227,11		
A)	107.600,00				523 73
B)	-,--	107.600,00		41.203,90	
A)	600,00				527 73
B)	-,--	600,00	82.217,71		
A)	115.300,00				547 73
B)	1.571.304,58	1.686.604,58	380.892,20		
A)	86.400,00				812 73
B)	-,--	86.400,00	181.916,75		
A)	1.239.800,00				
B)	1.571.304,58	2.811.104,58	722.408,45	581.218,87	
		Saldo	141.189,58		

Zentralrechnung 2016

15 35 Hochschule für angewandte Wissenschaften Augsburg

Titel	Zweckbestimmung	A) Istergebnis B) verbliebener Rest €	Gesamtist (Spalte 3A + 3B) €
1	2	3	4
	76 Einrichtung und Ausstattung neuer sowie Ergänzung der Einrichtung und Ausstattung bestehender Hochschuleinrichtungen <i>Titel der TG gegenseitig deckungsfähig und übertragbar. Vgl. Vermerk zu 519 01 und TG 73 (Ausgaben). Die Ausgabebefugnis erhöht sich um die Isteinnahme bei 331 04 und 331 07.</i>		
812 76	Erwerb von Geräten, Ausstattungs- und Ausrüstungsgegenständen im Inland	A) 15.596,76 B) 1.808.782,43	1.824.379,19
	Summe der Titelgruppe	A) 15.596,76 B) 1.808.782,43	1.824.379,19
	77 Betriebsausgaben der Fachbereiche, Laboratorien usw. <i>Titel der TG gegenseitig deckungsfähig und übertragbar. Die Ausgabebefugnis erhöht oder vermindert sich um die Mehr- oder Mindereinnahme bei 129 01.</i>		
428 77	Entgelte der Arbeitnehmer	A) 100.291,69 B) --,--	100.291,69
459 77	Sonstige Personalausgaben	A) 13.722,43 B) --,--	13.722,43
547 77	Sächliche Verwaltungsausgaben	A) 57.565,41 B) 910.996,75	968.562,16
812 77	Erwerb von Geräten, Ausstattungs- und Ausrüstungsgegenständen im Inland	A) --,-- B) --,--	--,--
	Summe der Titelgruppe	A) 171.579,53 B) 910.996,75	1.082.576,28
	78 Technologietransferzentrum West-Bayern <i>Titel der TG gegenseitig deckungsfähig und übertragbar.</i>		
429 78	Personalausgaben	A) 49.841,94 B) --,--	49.841,94
547 78	Sächliche Verwaltungsausgaben	A) 41.081,88 B) --,--	41.081,88
812 78	Erwerb von Geräten, Ausstattungs- und Ausrüstungsgegenständen	A) 361.339,69 B) --,--	361.339,69
	Summe der Titelgruppe	A) 452.263,51 B) --,--	452.263,51
	80 Ausgaben für die Weiterbildung <i>Titel der TG gegenseitig deckungsfähig und übertragbar. Vgl. Vermerk zu TG 73 (Ausgaben). Die Ausgabebefugnis erhöht oder vermindert sich um die Mehr- oder Mindereinnahme bei 111 05.</i>		
428 80	Entgelte der Arbeitnehmer und Vergütungen der Hilfskräfte <i>Zu Lasten der Mittel dürfen für die Betreuung von Weiterbildungsstudiengängen bis zu 4 Arbeitnehmer mit unbefristeten Arbeitsverträgen beschäftigt werden.</i>	A) 235.662,43 B) --,--	235.662,43

Zentralrechnung 2016

15 35

A) Haushaltsbetrag B) Vorjahresrest	Gesamtsoll (Spalte 5A + 5B) €	Gesamtist gegenüber dem Gesamtsoll		Titel
		mehr €	weniger €	
5	6	7	8	9
A) 332.000,00 B) 1.525.579,19	1.857.579,19		33.200,00	812 76
A) 332.000,00 B) 1.525.579,19	1.857.579,19 Saldo	-,-	33.200,00 33.200,00	
A) -,- B) -,-	-,-	100.291,69		428 77
A) -,- B) -,-	-,-	13.722,43		459 77
A) 250.000,00 B) 837.074,38	1.087.074,38		118.512,22	547 77
A) -,- B) -,-	-,-			812 77
A) 250.000,00 B) 837.074,38	1.087.074,38 Saldo	114.014,12	118.512,22 4.498,10	
A) -,- B) -,-	-,-	49.841,94		429 78
A) -,- B) 462.564,47	462.564,47		421.482,59	547 78
A) -,- B) -,-	-,-	361.339,69		812 78
A) -,- B) 462.564,47	462.564,47 Saldo	411.181,63	421.482,59 10.300,96	
A) 220.000,00 B) -,-	220.000,00	15.662,43		428 80

Zentralrechnung 2016

15 35 Hochschule für angewandte Wissenschaften Augsburg

Titel	Zweckbestimmung	A) Istergebnis B) verbliebener Rest €	Gesamtist (Spalte 3A + 3B) €
1	2	3	4
459 80	Sonstige Personalausgaben	A) 205.230,53 B) --,--	205.230,53
547 80	Sächliche Verwaltungsausgaben	A) 173.527,85 B) 1.294.317,03	1.467.844,88
812 80	Erwerb von Geräten, Ausstattungs- und Ausrüstungsgegenständen	A) --,-- B) --,--	--,--
	Summe der Titelgruppe	A) 614.420,81 B) 1.294.317,03	1.908.737,84
	81 Ausgaben zur Durchführung von Aufträgen aus Zuweisungen staatlicher Dienststellen außerhalb des Hochschulbereichs <i>Titel der TG gegenseitig deckungsfähig und übertragbar. Die Ausgabebefugnis bemisst sich nach den aus anderen Einzelplänen bereitgestellten Mitteln und nach der Isteinnahme bei TG 81 (Einnahmen).</i>		
428 81	Entgelte der Arbeitnehmer	A) 14.604,85 B) --,--	14.604,85
547 81	Sächliche Verwaltungsausgaben	A) 23.095,67 B) --,--	23.095,67
812 81	Erwerb von Geräten, Ausstattungs- und Ausrüstungsgegenständen im Inland	A) --,-- B) --,--	--,--
	Summe der Titelgruppe	A) 37.700,52 B) --,--	37.700,52
	93 Ausgaben aus Zuschüssen der Europäischen Union <i>Titel der TG gegenseitig deckungsfähig und übertragbar. Die Ausgabebefugnis erhöht oder vermindert sich um die Mehr- oder Mindereinnahme bei TG 93 (Einnahmen).</i>		
428 93	Entgelte der Arbeitnehmer	A) 100.771,46 B) --,--	100.771,46
459 93	Sonstige Personalausgaben	A) 13.038,34 B) --,--	13.038,34
514 93	Haltung von Dienstfahrzeugen	A) --,-- B) --,--	--,--
547 93	Sächliche Verwaltungsausgaben	A) 448.548,55 B) 285.767,87	734.316,42
812 93	Erwerb von Geräten, Ausstattungs- und Ausrüstungsgegenständen	A) --,-- B) --,--	--,--
	Summe der Titelgruppe	A) 562.358,35 B) 285.767,87	848.126,22

Zentralrechnung 2016

15 35

A) Haushaltsbetrag		Gesamtsoll (Spalte 5A + 5B) €	Gesamtist gegenüber dem Gesamtsoll		Titel
B) Vorjahresrest €			mehr €	weniger €	
5		6	7	8	9
A)	40.000,00	40.000,00	165.230,53		459 80
B)	-,--				
A)	240.000,00	1.326.927,84	140.917,04		547 80
B)	1.086.927,84				
A)	-,--	-,--			812 80
B)	-,--				
A)	500.000,00	1.586.927,84	321.810,00	-,--	
B)	1.086.927,84		Saldo 321.810,00		
A)	-,--	-,--	14.604,85		428 81
B)	-,--				
A)	-,--	-,--	23.095,67		547 81
B)	-,--				
A)	-,--	-,--			812 81
B)	-,--				
A)	-,--	-,--	37.700,52	-,--	
B)	-,--		Saldo 37.700,52		
A)	-,--	-,--	100.771,46		428 93
B)	-,--				
A)	-,--	-,--	13.038,34		459 93
B)	-,--				
A)	-,--	-,--			514 93
B)	-,--				
A)	600.000,00	931.098,77		196.782,35	547 93
B)	331.098,77				
A)	-,--	-,--			812 93
B)	-,--				
A)	600.000,00	931.098,77	113.809,80	196.782,35	
B)	331.098,77				

Zentralrechnung 2016

15 35 Hochschule für angewandte Wissenschaften Augsburg

Titel	Zweckbestimmung	A) Istergebnis B) verbliebener Rest €	Gesamtist (Spalte 3A + 3B) €
1	2	3	4
	94 Ausgaben aus Zuschüssen von Sonstigen für Stiftungsstellen <i>Titel der TG gegenseitig deckungsfähig und übertragbar. Die Ausgabebefugnis bemisst sich nach der Isteinnahme bei TG 94 (Einnahmen).</i>		
422 94	Bezüge der planmäßigen Beamten und Professoren	A) 114.795,71 B) --,--	114.795,71
428 94	Entgelte der Arbeitnehmer	A) 37.571,00 B) --,--	37.571,00
429 94	Forschungs- und Lehrzulage	A) --,-- B) --,--	--,--
459 94	Sonstige Personalausgaben	A) --,-- B) --,--	--,--
547 94	Sächliche Verwaltungsausgaben	A) 6.434,39 B) 239.103,42	245.537,81
701 94	Kleine Neu-, Um- und Erweiterungsbauten	A) --,-- B) --,--	--,--
812 94	Erwerb von Geräten, Ausstattungs- und Ausrüstungsgegenständen	A) --,-- B) --,--	--,--
	Summe der Titelgruppe	A) 158.801,10 B) 239.103,42	397.904,52
	96 Ausgaben zur Verbesserung der Studienbedingungen <i>Titel der TG gegenseitig deckungsfähig und übertragbar. Die Ausgabebefugnis erhöht oder vermindert sich um die Mehr- oder Mindereinnahme bei TG 96 (Einnahmen).</i>		
422 96	Bezüge der planmäßigen Beamten und Professoren	A) 52.896,43 B) --,--	52.896,43
428 96	Entgelte der Arbeitnehmer	A) 1.237.794,56 B) --,--	1.237.794,56
459 96	Sonstige Personalausgaben	A) 651.329,90 B) --,--	651.329,90
547 96	Sächliche Verwaltungsausgaben	A) 948.300,38 B) 1.499.015,16	2.447.315,54
701 96	Kleine Neu-, Um- und Erweiterungsbauten	A) --,-- B) --,--	--,--
812 96	Erwerb von Geräten, Ausstattungs- und Ausrüstungsgegenständen	A) 269.901,58 B) --,--	269.901,58
	Summe der Titelgruppe	A) 3.160.222,85 B) 1.499.015,16	4.659.238,01

Zentralrechnung 2016

15 35

A) Haushaltsbetrag B) Vorjahresrest	Gesamtsoll (Spalte 5A + 5B) €	Gesamtist gegenüber dem Gesamtsoll		Titel
		mehr €	weniger €	
5	6	7	8	9
A) -,- B) -,-	-,-	114.795,71		422 94
A) -,- B) -,-	-,-	37.571,00		428 94
A) -,- B) -,-	-,-			429 94
A) -,- B) -,-	-,-			459 94
A) -,- B) 97.904,52	97.904,52	147.633,29		547 94
A) -,- B) -,-	-,-			701 94
A) -,- B) -,-	-,-			812 94
A) -,- B) 97.904,52	97.904,52	300.000,00	-,-	
	Saldo	300.000,00		
A) -,- B) -,-	-,-	52.896,43		422 96
A) -,- B) -,-	-,-	1.237.794,56		428 96
A) -,- B) -,-	-,-	651.329,90		459 96
A) -,- B) 1.243.038,01	1.243.038,01	1.204.277,53		547 96
A) -,- B) -,-	-,-			701 96
A) -,- B) -,-	-,-	269.901,58		812 96
A) -,- B) 1.243.038,01	1.243.038,01	3.416.200,00	-,-	
	Saldo	3.416.200,00		

Zentralrechnung 2016

15 35 Hochschule für angewandte Wissenschaften Augsburg

Titel	Zweckbestimmung	A) Istergebnis B) verbliebener Rest €	Gesamtist (Spalte 3A + 3B) €
1	2	3	4
	99 Kosten der Datenverarbeitung <i>Titel der TG gegenseitig deckungsfähig und übertragbar. Vgl. Vermerke zu TG 73 und zu Kap. 15 49 TG 99.</i>		
427 99	Beschäftigungsentgelte	A) -,-- B) -,--	-,--
428 99	Entgelte für sonstige Hilfsleistungen durch Arbeitnehmer	A) -,-- B) -,--	-,--
511 99	Ausstattungs- und Ausrüstungsgegenstände, Kommunikation, Bücher und Zeitschriften sowie sonstige Gebrauchsgegenstände und Nebenkosten	A) 229.009,82 B) -,--	229.009,82
514 99	Verbrauchsmittel	A) 63.092,77 B) -,--	63.092,77
525 99	Aus- und Fortbildung	A) -,-- B) -,--	-,--
533 99	Nebenkosten der Datenverarbeitung	A) -,-- B) -,--	-,--
535 99	Miete für Software	A) -,-- B) -,--	-,--
815 99	Erwerb von elektronischen Datenverarbeitungsanlagen, Ausstattungs- und Ausrüstungsgegenständen sowie von Software	A) 234.330,96 B) 191.544,95	425.875,91
981 99	Ausgaben für die Inanspruchnahme von Rechenanlagen anderer Staatsbehörden oder öffentlich-rechtlicher Einrichtungen	A) -,-- B) -,--	-,--
	Summe der Titelgruppe	A) 526.433,55 B) 191.544,95	717.978,50
	Gesamtausgaben	A) 27.842.748,75 B) 12.764.809,62	40.607.558,37

Zentralrechnung 2016

15 35

A) Haushaltsbetrag B) Vorjahresrest	Gesamtsoll (Spalte 5A + 5B) €	Gesamtist gegenüber dem Gesamtsoll		Titel
		mehr €	weniger €	
5	6	7	8	9
A) -,-				427 99
B) -,-	-,-			
A) -,-				428 99
B) -,-	-,-			
A) 162.100,00				511 99
B) -,-	162.100,00	66.909,82		
A) 5.400,00				514 99
B) -,-	5.400,00	57.692,77		
A) 4.500,00				525 99
B) -,-	4.500,00		4.500,00	
A) 500,00				533 99
B) -,-	500,00		500,00	
A) -,-				535 99
B) -,-	-,-			
A) 39.300,00				815 99
B) 20.000,00	59.300,00	366.575,91		
A) -,-				981 99
B) -,-	-,-			
A) 211.800,00				
B) 20.000,00	231.800,00	491.178,50	5.000,00	
	Saldo	486.178,50		
A) 23.948.100,00				
B) 11.630.696,73	35.578.796,73	8.859.333,98	3.830.572,34	
	Saldo	5.028.761,64		

Zentralrechnung 2016

15 35 Hochschule für angewandte Wissenschaften Augsburg

Titel	Zweckbestimmung	A) Istergebnis B) verbliebener Rest €	Gesamtist (Spalte 3A + 3B) €
1	2	3	4
	Abschluss		
	Verwaltungseinnahmen, Einnahmen aus Schuldendienst u. dgl.	A) 1.295.940,81 B) --,--	1.295.940,81
	Einnahmen aus Zuweisungen und Zuschüssen mit Ausnahme für Investitionen	A) 4.270.664,41 B) --,--	4.270.664,41
	Gesamteinnahmen	A) 5.566.605,22 B) --,--	5.566.605,22
	Personalausgaben	A) 19.448.911,94 B) --,--	19.448.911,94
	Sächliche Verwaltungsausgaben	A) 6.759.547,37 B) 10.764.482,24	17.524.029,61
	Ausgaben für Zuweisungen und Zuschüsse mit Ausnahme für Investitionen	A) 5.770,00 B) --,--	5.770,00
	Baumaßnahmen	A) 399.465,57 B) --,--	399.465,57
	Sonstige Sachinvestitionen	A) 1.229.053,87 B) 2.000.327,38	3.229.381,25
	Gesamtausgaben	A) 27.842.748,75 B) 12.764.809,62	40.607.558,37
	- Zuschuss / + Überschuss	A) -22.276.143,53 B) -12.764.809,62	-35.040.953,15

Zentralrechnung 2016

15 35

A) Haushaltsbetrag		Gesamtsoll (Spalte 5A + 5B) €	Gesamtist gegenüber dem Gesamtsoll		Titel
B) Vorjahresrest €			mehr €	weniger €	
5		6	7	8	9
A)	832.100,00	832.100,00	468.828,91	4.988,10	
B)	-,--				
A)	3.050.000,00	3.050.000,00	1.303.636,96	82.972,55	
B)	-,--				
A)	3.882.100,00	3.882.100,00	1.772.465,87	87.960,65	
B)	-,--		Saldo 1.684.505,22		
A)	18.135.500,00	18.140.600,00	4.145.512,15	2.837.200,21	
B)	5.100,00				
A)	5.244.700,00	14.994.259,99	3.379.941,75	850.172,13	
B)	9.749.559,99				
A)	200,00	200,00	5.570,00	-,--	
B)	-,--				
A)	-,--	330.457,55	69.008,02	-,--	
B)	330.457,55				
A)	567.700,00	2.113.279,19	1.259.302,06	143.200,00	
B)	1.545.579,19				
A)	23.948.100,00	35.578.796,73	8.859.333,98	3.830.572,34	
B)	11.630.696,73		Saldo 5.028.761,64		
A)	-20.066.000,00	-31.696.696,73	-7.086.868,11	-3.742.611,69	
B)	-11.630.696,73				

Zentralrechnung 2016

15 36 Hochschule für angewandte Wissenschaften Coburg

Titel	Zweckbestimmung	A) Istergebnis B) verbliebener Rest €	Gesamtist (Spalte 3A + 3B) €
1	2	3	4
Einnahmen			
Vgl. Vermerk bei Kap. 15 07 Einnahmen.			
Verwaltungseinnahmen, Einnahmen aus Schuldendienst u. dgl.			
111 01	Gebühren, Beiträge, tarifliche und gebührenartige Entgelte	A) 10.067,32 B) --,--	10.067,32
111 02	Gebühren und Auslagen für Hochschulzwecke <i>Vgl. Vermerk zu TG 73 (Ausgaben).</i>	A) 100,00 B) --,--	100,00
111 05	Einnahmen für die Weiterbildung <i>Vgl. Vermerk zu TG 80 (Ausgaben).</i>	A) 711.223,67 B) --,--	711.223,67
119 01	Einnahmen aus Veröffentlichungen <i>Vgl. Vermerk bei 531 11.</i>	A) --,-- B) --,--	--,--
119 02	Erlöse aus dem Verkauf von Gegenständen aus dem Bestand der Lehre <i>Vgl. Vermerk zu TG 73 (Ausgaben).</i>	A) 294.028,50 B) --,--	294.028,50
119 49	Vermischte Einnahmen	A) 23.771,58 B) --,--	23.771,58
124 01	Einnahmen aus Vermietung, Verpachtung und Nutzung <i>Vgl. Vermerk bei 15 07/124 01.</i>	A) 27.362,75 B) --,--	27.362,75
124 02	Einnahmen der Hochschulen aus der Bewirtschaftung von Grundstücken und Gebäuden <i>Vgl. Vermerk zu TG 73 (Ausgaben).</i>	A) 1.580,11 B) --,--	1.580,11
129 01	Einnahmen aus dem Betrieb der Fachbereiche, Laboratorien usw. <i>Vgl. Vermerk zu TG 77 (Ausgaben).</i>	A) --,-- B) --,--	--,--
132 01	Erlöse aus der Veräußerung von beweglichen Sachen aus Beständen der Lehre <i>Vgl. Vermerk zu TG 73 (Ausgaben).</i>	A) --,-- B) --,--	--,--
Einnahmen aus Zuweisungen und Zuschüssen mit Ausnahme für Investitionen			
235 12	Zuweisungen der Bundesagentur für Arbeit (Arbeitsbeschaffungsmaßnahmen) <i>Vgl. Vermerk bei 428 12.</i>	A) --,-- B) --,--	--,--
236 12	Erstattungsleistungen der Bundesagentur für Arbeit nach dem Altersteilzeitgesetz	A) --,-- B) --,--	--,--
Einnahmen aus Schuldenaufnahmen, aus Zuweisungen und Zuschüssen für Investitionen, besondere Finanzierungseinnahmen			
331 04	Erstattungen vom Bund zur Beschaffung von Großgeräten <i>Vgl. Vermerk zu TG 76.</i>	A) --,-- B) --,--	--,--
331 07	Erstattungen vom Bund für Großgeräte nach Art. 91 b GG <i>Vgl. Vermerk zu TG 76.</i>	A) --,-- B) --,--	--,--

Zentralrechnung 2016

15 36

A) Haushaltsbetrag B) Vorjahresrest	€	Gesamtsoll (Spalte 5A + 5B) €	Gesamtist gegenüber dem Gesamtsoll		Titel
			€	€	
	5	6	7	8	9
A)	8.000,00				111 01
B)	-,-	8.000,00	2.067,32		
A)	-,-				111 02
B)	-,-	-,-	100,00		
A)	400.000,00				111 05
B)	-,-	400.000,00	311.223,67		
A)	-,-				119 01
B)	-,-	-,-			
A)	-,-				119 02
B)	-,-	-,-	294.028,50		
A)	1.000,00				119 49
B)	-,-	1.000,00	22.771,58		
A)	20.000,00				124 01
B)	-,-	20.000,00	7.362,75		
A)	1.900,00				124 02
B)	-,-	1.900,00		319,89	
A)	1.000,00				129 01
B)	-,-	1.000,00		1.000,00	
A)	-,-				132 01
B)	-,-	-,-			
A)	-,-				235 12
B)	-,-	-,-			
A)	-,-				236 12
B)	-,-	-,-			
A)	-,-				331 04
B)	-,-	-,-			
A)	-,-				331 07
B)	-,-	-,-			

Zentralrechnung 2016

15 36 Hochschule für angewandte Wissenschaften Coburg

Titel	Zweckbestimmung	A) Istergebnis B) verbliebener Rest €	Gesamtist (Spalte 3A + 3B) €
1	2	3	4
Titelgruppen			
52 Zuschüsse des Bundes aus dem Professorinnenprogramm und dem gemeinsamen Programm des Bundes und der Länder für bessere Studienbedingungen und mehr Qualität in der Lehre <i>Vgl. Vermerk zu TG 52 (Ausgaben).</i>			
231 52	Zuschüsse für laufende Zwecke	A) 1.876.924,08 B) --,--	1.876.924,08
331 52	Zuschüsse für Investitionen	A) --,-- B) --,--	--,--
Summe der Titelgruppe		A) 1.876.924,08 B) --,--	1.876.924,08
71 Sonstige Zuweisungen vom Bund <i>Vgl. Vermerk zu TG 71 (Ausgaben).</i>			
231 71	Zuweisungen für laufende Zwecke	A) 812.777,97 B) --,--	812.777,97
331 71	Zuweisungen für Investitionen	A) --,-- B) --,--	--,--
Summe der Titelgruppe		A) 812.777,97 B) --,--	812.777,97
72 Zuschüsse von Sonstigen <i>Vgl. Vermerk zu TG 72 (Ausgaben).</i>			
282 72	Zuschüsse für laufende Zwecke	A) 2.534.072,87 B) --,--	2.534.072,87
342 72	Zuschüsse für Investitionen	A) --,-- B) --,--	--,--
Summe der Titelgruppe		A) 2.534.072,87 B) --,--	2.534.072,87
73 Entgelte für die Inanspruchnahme öffentlicher Einrichtungen bei Nebentätigkeit			
119 73	Erstattung für Verbrauchsmittel <i>Vgl. Vermerk zu TG 73 (Ausgaben).</i>	A) --,-- B) --,--	--,--
124 73	Erstattung für die Nutzung von Räumen und Einrichtungen	A) --,-- B) --,--	--,--
261 73	Erstattung für Personalausgaben	A) --,-- B) --,--	--,--
Summe der Titelgruppe		A) --,-- B) --,--	--,--

Zentralrechnung 2016

15 36

A) Haushaltsbetrag		Gesamtsoll (Spalte 5A + 5B)	Gesamtist gegenüber dem Gesamtsoll		Titel
B) Vorjahresrest			mehr	weniger	
€		€	€	€	
5		6	7	8	9
A)	-,-				231 52
B)	-,-	-,-	1.876.924,08		
A)	-,-				331 52
B)	-,-	-,-			
A)	-,-		1.876.924,08		
B)	-,-	-,-	1.876.924,08	-,-	
		Saldo			
A)	1.200.000,00				231 71
B)	-,-	1.200.000,00		387.222,03	
A)	-,-				331 71
B)	-,-	-,-			
A)	1.200.000,00				
B)	-,-	1.200.000,00	-,-	387.222,03	
		Saldo		387.222,03	
A)	1.800.000,00				282 72
B)	-,-	1.800.000,00	734.072,87		
A)	-,-				342 72
B)	-,-	-,-			
A)	1.800.000,00				
B)	-,-	1.800.000,00	734.072,87	-,-	
		Saldo	734.072,87		
A)	200,00				119 73
B)	-,-	200,00		200,00	
A)	2.000,00				124 73
B)	-,-	2.000,00		2.000,00	
A)	1.500,00				261 73
B)	-,-	1.500,00		1.500,00	
A)	3.700,00				
B)	-,-	3.700,00	-,-	3.700,00	
		Saldo		3.700,00	

Zentralrechnung 2016

15 36 Hochschule für angewandte Wissenschaften Coburg

Titel	Zweckbestimmung	A) Istergebnis B) verbliebener Rest €	Gesamtist (Spalte 3A + 3B) €
1	2	3	4
	81 Einnahmen aus der Durchführung von Aufträgen aus Zuweisungen staatlicher Dienststellen außerhalb des Hochschulbereichs <i>Vgl. Vermerk zu TG 81 (Ausgaben).</i>		
119 81	Erstattung für Sachausgaben	A) -,- B) -,-	-,-
261 81	Erstattung für Personalausgaben	A) 293.397,63 B) -,-	293.397,63
	Summe der Titelgruppe	A) 293.397,63 B) -,-	293.397,63
	93 Zuschüsse der Europäischen Union <i>Vgl. Vermerk zu TG 93 (Ausgaben).</i>		
272 93	Sonstige Zuschüsse von der EU	A) 1.128.292,73 B) -,-	1.128.292,73
346 93	Zuweisungen für Investitionen von der EU	A) -,- B) -,-	-,-
	Summe der Titelgruppe	A) 1.128.292,73 B) -,-	1.128.292,73
	94 Zuschüsse von Sonstigen für Stiftungsstellen <i>Vgl. Vermerk zu TG 94 (Ausgaben).</i>		
282 94	Zuschüsse für laufende Zwecke	A) 120.000,00 B) -,-	120.000,00
342 94	Zuschüsse für laufende Investitionen	A) -,- B) -,-	-,-
	Summe der Titelgruppe	A) 120.000,00 B) -,-	120.000,00
	Gesamteinnahmen	A) 7.833.599,21 B) -,-	7.833.599,21
	Ausgaben		
	Vgl. Vermerk bei Kap. 15 07 Ausgaben.		
	Personalausgaben		
422 01	Bezüge der planmäßigen Beamten und Richter	A) 2.523.868,90 B) -,-	2.523.868,90
422 02	Bezüge der Professoren	A) 8.161.803,23 B) -,-	8.161.803,23
422 31	Bezüge der abgeordneten Beamten und Richter	A) -,- B) -,-	-,-

Zentralrechnung 2016

15 36

A) Haushaltsbetrag B) Vorjahresrest	Gesamtsoll (Spalte 5A + 5B)	Gesamtist gegenüber dem Gesamtsoll		Titel
		mehr	weniger	
€	€	€	€	
5	6	7	8	9
A) -,- B) -,-	-,-			119 81
A) -,- B) -,-	-,-	293.397,63		261 81
A) -,- B) -,-	-,-	293.397,63	-,-	
A) 200.000,00 B) -,-	200.000,00	928.292,73		272 93
A) -,- B) -,-	-,-			346 93
A) 200.000,00 B) -,-	200.000,00	928.292,73	-,-	
A) -,- B) -,-	-,-			282 94
A) -,- B) -,-	-,-			342 94
A) -,- B) -,-	-,-	120.000,00		
A) -,- B) -,-	-,-	120.000,00	-,-	
A) 3.635.600,00 B) -,-	3.635.600,00	4.590.241,13	392.241,92	
A) 2.873.200,00 B) -,-	2.873.200,00	4.197.999,21		422 01
A) 8.407.200,00 B) -,-	8.407.200,00		349.331,10	422 02
A) -,- B) -,-	-,-		245.396,77	422 31

Zentralrechnung 2016

15 36 Hochschule für angewandte Wissenschaften Coburg

Titel	Zweckbestimmung	A) Istergebnis B) verbliebener Rest €	Gesamtist (Spalte 3A + 3B) €
1	2	3	4
422 41	Mehrarbeitsvergütungen für Beamte <i>Einseitig deckungsfähig zu Lasten von 427 73.</i>	A) 6.820,00 B) --,--	6.820,00
428 01	Entgelte der Arbeitnehmer	A) 1.327.709,45 B) --,--	1.327.709,45
428 07	Entgelte der Arbeitnehmer (Besetzung von Stellen für planmäßige Beamte oder Richter mit Arbeitnehmern [Arbeitnehmer-Budget])	A) 1.009.388,66 B) --,--	1.009.388,66
428 12	Entgelte für sonstige Hilfsleistungen durch Arbeitnehmer (Arbeitsbeschaffungsmaßnahmen) <i>Die Ausgabebefugnis erhöht sich um Mehreinnahmen bei 235 12.</i>	A) --,-- B) --,--	--,--
428 41	Überstundenentgelte für Arbeitnehmer <i>Einseitig deckungsfähig zu Lasten von 427 73.</i>	A) --,-- B) --,--	--,--
453 01	Trennungsgeld und Umzugskostenvergütungen	A) 13.021,03 B) 153,00	13.174,03
459 01	Prüfungsvergütungen	A) 3.047,00 B) --,--	3.047,00
Sächliche Verwaltungsausgaben			
511 01	Geschäftsbedarf, Bücher und Zeitschriften, Kommunikation sowie Geräte, Ausstattungs- und Ausrüstungsgegenstände, sonstige Gebrauchsgegenstände	A) 105.746,42 B) 185.251,41	290.997,83
514 01	Haltung von Dienstfahrzeugen	A) 10.151,42 B) --,--	10.151,42
514 11	Dienst- und Schutzkleidung	A) 2.739,22 B) --,--	2.739,22
517 01	Bewirtschaftung der Grundstücke, Gebäude und Räume	A) 526.635,97 B) --,--	526.635,97
517 05	Bewirtschaftung durch Heizung, Beleuchtung und elektrische Kraft	A) 618.419,68 B) --,--	618.419,68
518 01	Mieten und Pachten für Grundstücke, Gebäude und Räume	A) 521.491,96 B) --,--	521.491,96
518 11	Mieten und Pachten für Maschinen, Geräte und Fahrzeuge sowie für Software	A) --,-- B) --,--	--,--
518 18	Ausgaben für Leasing von Dienstfahrzeugen	A) 2.346,96 B) --,--	2.346,96
519 01	Unterhaltung der Grundstücke und baulichen Anlagen <i>Einseitig deckungsfähig zu Lasten der TG 76 (Ausgaben).</i>	A) 305.733,27 B) 461.764,63	767.497,90
527 01	Reisekostenvergütungen für Dienstreisen	A) 20.439,56 B) --,--	20.439,56
529 01	Zur Verfügung der Leitung der Fachhochschule für außergewöhnlichen Aufwand aus dienstlicher Veranlassung in besonderen Fällen	A) 1.706,50 B) --,--	1.706,50

Zentralrechnung 2016

15 36

A) Haushaltsbetrag B) Vorjahresrest	Gesamtsoll (Spalte 5A + 5B) €	Gesamtist gegenüber dem Gesamtsoll		Titel
		mehr €	weniger €	
5	6	7	8	9
A) -,-				422 41
B) -,-	-,-	6.820,00		
A) 1.369.800,00				428 01
B) -,-	1.369.800,00		42.090,55	
A) 916.600,00				428 07
B) -,-	916.600,00	92.788,66		
A) -,-				428 12
B) -,-	-,-			
A) -,-				428 41
B) -,-	-,-			
A) -,-				453 01
B) -,-	-,-	13.174,03		
A) 3.200,00				459 01
B) -,-	3.200,00		153,00	
A) 46.400,00				511 01
B) 67.997,90	114.397,90	176.599,93		
A) 4.300,00				514 01
B) -,-	4.300,00	5.851,42		
A) 800,00				514 11
B) -,-	800,00	1.939,22		
A) 463.300,00				517 01
B) -,-	463.300,00	63.335,97		
A) 650.300,00				517 05
B) -,-	650.300,00		31.880,32	
A) 519.900,00				518 01
B) -,-	519.900,00	1.591,96		
A) -,-				518 11
B) -,-	-,-			
A) 2.600,00				518 18
B) -,-	2.600,00		253,04	
A) 332.600,00				519 01
B) 200.803,39	533.403,39	234.094,51		
A) 23.200,00				527 01
B) -,-	23.200,00		2.760,44	
A) 1.900,00				529 01
B) -,-	1.900,00		193,50	

Zentralrechnung 2016

15 36 Hochschule für angewandte Wissenschaften Coburg

Titel	Zweckbestimmung	A) Istergebnis B) verbliebener Rest €	Gesamtist (Spalte 3A + 3B) €
1	2	3	4
531 11	Fachveröffentlichungen <i>Die Ausgabebefugnis erhöht sich um die Isteinnahme bei 119 01. Einseitig deckungsfähig zu Lasten TG 73 bis zu 5,0 Tsd. € für Öffentlichkeitsarbeit.</i>	A) 2.735,80 B) --,--	2.735,80
533 02	Ausgaben für den allgemeinen Studentensport	A) 7.065,82 B) --,--	7.065,82
546 49	Vermischte Verwaltungsausgaben <i>Vgl. Vermerk bei 686 02.</i>	A) 704,41 B) --,--	704,41
Ausgaben für Zuweisungen und Zuschüsse mit Ausnahme für Investitionen			
686 02	Mitgliedsbeiträge <i>Einseitig deckungsfähig zu Lasten 546 49.</i>	A) 300,00 B) --,--	300,00
Baumaßnahmen			
701 01	Kleine Neu-, Um- und Erweiterungsbauten	A) --,-- B) --,--	--,--
735 33	Neubau von Hörsälen mit Sanierung des Gebäudes 1	A) --,-- B) --,--	--,--
735 35	Ausbau des Zentrums für Mobilität und Energie (ZME) - z. T. Planung -	A) --,-- B) --,--	--,--
736 01	Sanierung des Gebäudes 2 und Ersatzneubau Gebäude 2a für Gebäude 4 - z. T. Planung -	A) 4.900.000,00 B) --,--	4.900.000,00
Sonstige Sachinvestitionen			
811 01	Erwerb von Dienstfahrzeugen	A) --,-- B) --,--	--,--
Titelgruppen			
51 Ausgaben aus der Inanspruchnahme freier Stellengehälter			
<i>Rechnungsmäßiger Nachweis für Ausgaben aufgrund des Stellengehälter-Inanspruchnahmevermerks (vgl. Stellenplan des Hochschulkapitels).</i>			
429 51	Personalausgaben	A) 439.001,68 B) --,--	439.001,68
517 51	Bewirtschaftung der Grundstücke, Gebäude und Räume	A) 111.000,00 B) --,--	111.000,00
519 51	Unterhaltung der Grundstücke und baulichen Anlagen	A) --,-- B) --,--	--,--
547 51	Sächliche Verwaltungsausgaben	A) --,-- B) --,--	--,--

Zentralrechnung 2016

15 36

A) Haushaltsbetrag B) Vorjahresrest	€	Gesamtsoll (Spalte 5A + 5B) €	Gesamtist gegenüber dem Gesamtsoll		Titel
			mehr €	weniger €	
	5	6	7	8	9
A)	7.100,00				531 11
B)	-,-	7.100,00		4.364,20	
A)	6.200,00				533 02
B)	-,-	6.200,00	865,82		
A)	2.300,00				546 49
B)	-,-	2.300,00		1.595,59	
A)	300,00				686 02
B)	-,-	300,00			
A)	-,-				701 01
B)	-,-	-,-			
A)	-,-				735 33
B)	-,-	-,-			
A)	-,-				735 35
B)	-,-	-,-			
A)	5.000.000,00				736 01
B)	-,-	5.000.000,00		100.000,00	
A)	-,-				811 01
B)	-,-	-,-			
A)	-,-				429 51
B)	-,-	-,-	439.001,68		
A)	-,-				517 51
B)	-,-	-,-	111.000,00		
A)	-,-				519 51
B)	-,-	-,-			
A)	-,-				547 51
B)	-,-	-,-			

Zentralrechnung 2016

15 36 Hochschule für angewandte Wissenschaften Coburg

Titel	Zweckbestimmung	A) Istergebnis B) verbliebener Rest €	Gesamtist (Spalte 3A + 3B) €
1	2	3	4
812 51	Ausgaben für Investitionen	A) -,-- B) -,--	-,--
	Summe der Titelgruppe	A) 550.001,68 B) -,--	550.001,68
	52 Ausgaben aus Zuschüssen des Bundes für das Professorinnenprogramm und das gemeinsame Programm des Bundes und der Länder für bessere Studienbedingungen und mehr Qualität in der Lehre <i>Titel der TG gegenseitig deckungsfähig und übertragbar. Die Ausgabebefugnis bemisst sich nach der Isteinnahme bei TG 52 (Einnahmen) und den Komplementärmitteln aus der einseitigen Deckungsfähigkeit zu Lasten der TG 73 (Ausgaben).</i>		
422 52	Bezüge der planmäßigen Beamten und Professoren	A) 75.225,97 B) -,--	75.225,97
428 52	Entgelte für Arbeitnehmer	A) 1.485.841,71 B) -,--	1.485.841,71
459 52	Sonstige Personalausgaben	A) 164.717,03 B) -,--	164.717,03
547 52	Sächliche Verwaltungsausgaben	A) 141.495,34 B) 62.058,86	203.554,20
812 52	Erwerb von Geräten, Ausstattungs- und Ausrüstungsgegenständen	A) -,-- B) -,--	-,--
	Summe der Titelgruppe	A) 1.867.280,05 B) 62.058,86	1.929.338,91
	71 Förderung der Wissenschaft aus sonstigen Zuweisungen vom Bund <i>Titel der TG gegenseitig deckungsfähig und übertragbar. Die Ausgabebefugnis erhöht oder vermindert sich um die Mehr- oder Mindereinnahme bei TG 71 (Einnahmen).</i>		
428 71	Entgelte der Arbeitnehmer	A) 406.831,68 B) -,--	406.831,68
459 71	Sonstige Personalausgaben	A) 35.026,09 B) -,--	35.026,09
547 71	Sächliche Verwaltungsausgaben	A) 205.204,54 B) 140.457,22	345.661,76
812 71	Erwerb von Geräten, Ausstattungs- und Ausrüstungsgegenständen im Inland	A) 37.945,29 B) -,--	37.945,29
	Summe der Titelgruppe	A) 685.007,60 B) 140.457,22	825.464,82

Zentralrechnung 2016

15 36

A) Haushaltsbetrag B) Vorjahresrest	Gesamtsoll (Spalte 5A + 5B)	Gesamtist gegenüber dem Gesamtsoll		Titel
		mehr	weniger	
€	€	€	€	
5	6	7	8	9
A) -,- B) -,-	-,-			812 51
A) -,- B) -,-	-,- Saldo	550.001,68 550.001,68	-,-	
A) -,- B) -,-	-,-	75.225,97		422 52
A) -,- B) -,-	-,-	1.485.841,71		428 52
A) -,- B) -,-	-,-	164.717,03		459 52
A) -,- B) 52.414,83	52.414,83	151.139,37		547 52
A) -,- B) -,-	-,-			812 52
A) -,- B) 52.414,83	52.414,83 Saldo	1.876.924,08 1.876.924,08	-,-	
A) 600.000,00 B) -,-	600.000,00		193.168,32	428 71
A) 80.000,00 B) -,-	80.000,00		44.973,91	459 71
A) 250.000,00 B) 12.686,85	262.686,85	82.974,91		547 71
A) 270.000,00 B) -,-	270.000,00		232.054,71	812 71
A) 1.200.000,00 B) 12.686,85	1.212.686,85 Saldo	82.974,91	470.196,94 387.222,03	

Zentralrechnung 2016

15 36 Hochschule für angewandte Wissenschaften Coburg

Titel	Zweckbestimmung	A) Istergebnis B) verbliebener Rest €	Gesamtist (Spalte 3A + 3B) €
1	2	3	4
	72 Ausgaben aus Zuschüssen von Sonstigen <i>Titel der TG gegenseitig deckungsfähig und übertragbar. Die Ausgabebefugnis erhöht oder vermindert sich um die Mehr- oder Mindereinnahme bei TG 72 (Einnahmen).</i>		
428 72	Entgelte der Arbeitnehmer <i>Zu Lasten der Mittel dürfen bis zu 5 Arbeitnehmer mit unbefristeten Arbeitsverträgen für das Institut für Sensor- und Aktortechnik und ein Arbeitnehmer mit unbefristetem Arbeitsvertrag zur administrativen Abwicklung aller Drittmittel beschäftigt werden.</i>	A) 1.256.313,70 B) --,--	1.256.313,70
429 72	Forschungs- und Lehrzulage	A) 42.270,00 B) --,--	42.270,00
459 72	Sonstige Personalausgaben	A) 195.556,10 B) --,--	195.556,10
547 72	Sächliche Verwaltungsausgaben	A) 1.160.096,45 B) 851.701,24	2.011.797,69
812 72	Erwerb von Geräten, Ausstattungs- und Ausrüstungsgegenständen im Inland	A) 254.536,59 B) --,--	254.536,59
	Summe der Titelgruppe	A) 2.908.772,84 B) 851.701,24	3.760.474,08
	73 Lehre, Versuchseinrichtungen und Prüfstellen <i>Titel der TG gegenseitig deckungsfähig und übertragbar. Hieraus dürfen Ausgaben für anwendungsbezogene Forschungs- und Entwicklungsvorhaben gem. Art. 2 Abs. 1 S. 6 BayHSchG sowie zur Förderung der kulturellen und musischen Belange gemäß Art. 2 Abs. 3 S. 5 BayHSchG bestritten werden. TG 73, TG 76, TG 80 und TG 99 sind gegenseitig deckungsfähig. Die Ausgabebefugnis erhöht oder vermindert sich um die Mehr- oder Mindereinnahme bei 124 02 sowie um 66 2/3 v.H. der Mehr- oder Mindereinnahme bei 119 73; sie erhöht sich um die Isteinnahme bei 111 02, 119 02 und 132 01. Vgl. Vermerke bei 531 11 sowie 15 06/162 01 und 15 49/TG 89. Aus den Mitteln dürfen die für das Studium notwendigen Verbrauchsmittel an Studierende unentgeltlich abgegeben werden.</i>		
427 73	Vergütungen für Lehraufträge <i>Die Mittel dürfen bei Bedarf zu Lasten freier Stellen bei 422 02 verstärkt werden. Die Ausgaben sind bei 422 41, 428 41, 427 73 und 428 73 nachzuweisen. Vgl. Vermerk bei 15 49/427 73.</i>	A) 88.694,90 B) --,--	88.694,90
428 73	Entgelte für sonstige Hilfsleistungen durch Arbeitnehmer	A) 668.181,20 B) 133.350,00	801.531,20
429 73	Für Gastprofessoren, Gastwissenschaftler, Gastvorträge und zur Einstellung von Vertretern für unerwartet ausscheidende oder aus sonstigen Gründen an der Ausübung ihrer Dienstobliegenheiten verhinderte Hochschullehrer	A) -398.180,18 B) --,--	-398.180,18

Zentralrechnung 2016

15 36

A) Haushaltsbetrag		Gesamtsoll (Spalte 5A + 5B) €	Gesamtist gegenüber dem Gesamtsoll		Titel																																																													
B) Vorjahresrest €			mehr €	weniger €																																																														
5		6	7	8	9																																																													
A)	510.000,00	510.000,00	746.313,70		428 72																																																													
B)	-,--					A)	90.000,00	90.000,00		47.730,00	429 72	B)	-,--	A)	-,--	-,--	195.556,10		459 72	B)	-,--	A)	900.000,00	2.126.401,21		114.603,52	547 72	B)	1.226.401,21	A)	300.000,00	300.000,00		45.463,41	812 72	B)	-,--	A)	1.800.000,00	3.026.401,21	941.869,80	207.796,93		B)	1.226.401,21	Saldo 734.072,87	A)	92.300,00	92.300,00		3.605,10	427 73	B)	-,--	A)	100.900,00	100.900,00	700.631,20		428 73	B)	-,--	A)	3.700,00	3.700,00	
A)	90.000,00	90.000,00		47.730,00	429 72																																																													
B)	-,--					A)	-,--	-,--	195.556,10		459 72	B)	-,--	A)	900.000,00	2.126.401,21		114.603,52	547 72	B)	1.226.401,21	A)	300.000,00	300.000,00		45.463,41	812 72	B)	-,--	A)	1.800.000,00	3.026.401,21	941.869,80	207.796,93		B)	1.226.401,21	Saldo 734.072,87	A)	92.300,00	92.300,00		3.605,10	427 73	B)	-,--	A)	100.900,00	100.900,00	700.631,20		428 73	B)	-,--	A)	3.700,00	3.700,00		401.880,18	429 73	B)	-,--				
A)	-,--	-,--	195.556,10		459 72																																																													
B)	-,--					A)	900.000,00	2.126.401,21		114.603,52	547 72	B)	1.226.401,21	A)	300.000,00	300.000,00		45.463,41	812 72	B)	-,--	A)	1.800.000,00	3.026.401,21	941.869,80	207.796,93		B)	1.226.401,21	Saldo 734.072,87	A)	92.300,00	92.300,00		3.605,10	427 73	B)	-,--	A)	100.900,00	100.900,00	700.631,20		428 73	B)	-,--	A)	3.700,00	3.700,00		401.880,18	429 73	B)	-,--												
A)	900.000,00	2.126.401,21		114.603,52	547 72																																																													
B)	1.226.401,21					A)	300.000,00	300.000,00		45.463,41	812 72	B)	-,--	A)	1.800.000,00	3.026.401,21	941.869,80	207.796,93		B)	1.226.401,21	Saldo 734.072,87	A)	92.300,00	92.300,00		3.605,10	427 73	B)	-,--	A)	100.900,00	100.900,00	700.631,20		428 73	B)	-,--	A)	3.700,00	3.700,00		401.880,18	429 73	B)	-,--																				
A)	300.000,00	300.000,00		45.463,41	812 72																																																													
B)	-,--					A)	1.800.000,00	3.026.401,21	941.869,80	207.796,93		B)	1.226.401,21	Saldo 734.072,87	A)	92.300,00	92.300,00		3.605,10	427 73	B)	-,--	A)	100.900,00	100.900,00	700.631,20		428 73	B)	-,--	A)	3.700,00	3.700,00		401.880,18	429 73	B)	-,--																												
A)	1.800.000,00	3.026.401,21	941.869,80	207.796,93																																																														
B)	1.226.401,21		Saldo 734.072,87			A)	92.300,00	92.300,00		3.605,10	427 73	B)	-,--	A)	100.900,00	100.900,00	700.631,20		428 73	B)	-,--	A)	3.700,00	3.700,00		401.880,18	429 73	B)	-,--																																					
A)	92.300,00	92.300,00		3.605,10	427 73																																																													
B)	-,--					A)	100.900,00	100.900,00	700.631,20		428 73	B)	-,--	A)	3.700,00	3.700,00		401.880,18	429 73	B)	-,--																																													
A)	100.900,00	100.900,00	700.631,20		428 73																																																													
B)	-,--					A)	3.700,00	3.700,00		401.880,18	429 73	B)	-,--																																																					
A)	3.700,00	3.700,00		401.880,18	429 73																																																													
B)	-,--																																																																	

Zentralrechnung 2016

15 36 Hochschule für angewandte Wissenschaften Coburg

Titel	Zweckbestimmung	A) Istergebnis B) verbliebener Rest €	Gesamtist (Spalte 3A + 3B) €
1	2	3	4
511 73	Geschäftsbedarf und Kommunikation sowie Geräte, Ausstattungs- und Ausrüstungsgegenstände, sonstige Gebrauchsgegenstände	A) 62.773,34 B) --,--	62.773,34
523 73	Wissenschaftliches Schrifttum	A) 34.549,68 B) --,--	34.549,68
527 73	Reisekostenvergütungen	A) 112.269,83 B) --,--	112.269,83
547 73	Sonstige sächliche Verwaltungsausgaben	A) 404.929,47 B) 1.380.144,18	1.785.073,65
812 73	Erwerb von Geräten, Ausstattungs- und Ausrüstungsgegenständen im Inland	A) 31.092,94 B) --,--	31.092,94
Summe der Titelgruppe		A) 1.004.311,18 B) 1.513.494,18	2.517.805,36
76 Einrichtung und Ausstattung neuer sowie Ergänzung der Einrichtung und Ausstattung bestehender Hochschuleinrichtungen			
<i>Titel der TG gegenseitig deckungsfähig und übertragbar. Vgl. Vermerk zu 519 01 und TG 73 (Ausgaben).</i>			
<i>Die Ausgabebefugnis erhöht sich um die Isteinnahme bei 331 04 und 331 07.</i>			
812 76	Erwerb von Geräten, Ausstattungs- und Ausrüstungsgegenständen im Inland	A) -85.176,82 B) 1.446.081,80	1.360.904,98
Summe der Titelgruppe		A) -85.176,82 B) 1.446.081,80	1.360.904,98
77 Betriebsausgaben der Fachbereiche, Laboratorien usw.			
<i>Titel der TG gegenseitig deckungsfähig und übertragbar. Die Ausgabebefugnis erhöht oder vermindert sich um die Mehr- oder Mindereinnahme bei 129 01.</i>			
428 77	Entgelte der Arbeitnehmer	A) --,-- B) --,--	--,--
459 77	Sonstige Personalausgaben	A) --,-- B) --,--	--,--
547 77	Sächliche Verwaltungsausgaben	A) --,-- B) --,--	--,--
812 77	Erwerb von Geräten, Ausstattungs- und Ausrüstungsgegenständen im Inland	A) --,-- B) --,--	--,--
Summe der Titelgruppe		A) --,-- B) --,--	--,--

Zentralrechnung 2016

15 36

A) Haushaltsbetrag B) Vorjahresrest	Gesamtsoll (Spalte 5A + 5B) €	Gesamtist gegenüber dem Gesamtsoll		Titel
		€ mehr	€ weniger	
5	6	7	8	9
A) 83.700,00 B) --,--	83.700,00		20.926,66	511 73
A) 87.000,00 B) --,--	87.000,00		52.450,32	523 73
A) 2.000,00 B) --,--	2.000,00	110.269,83		527 73
A) 127.800,00 B) 1.431.312,90	1.559.112,90	225.960,75		547 73
A) 48.800,00 B) --,--	48.800,00		17.707,06	812 73
A) 546.200,00 B) 1.431.312,90	1.977.512,90	1.036.861,78	496.569,32	
	Saldo	540.292,46		
A) 243.100,00 B) 1.142.114,98	1.385.214,98		24.310,00	812 76
A) 243.100,00 B) 1.142.114,98	1.385.214,98	--,--	24.310,00	
	Saldo		24.310,00	
A) --,-- B) --,--	--,--			428 77
A) --,-- B) --,--	--,--			459 77
A) 1.000,00 B) --,--	1.000,00		1.000,00	547 77
A) --,-- B) --,--	--,--			812 77
A) 1.000,00 B) --,--	1.000,00	--,--	1.000,00	
	Saldo		1.000,00	

Zentralrechnung 2016

15 36 Hochschule für angewandte Wissenschaften Coburg

Titel	Zweckbestimmung	A) Istergebnis B) verbliebener Rest €	Gesamtist (Spalte 3A + 3B) €
1	2	3	4
	80 Ausgaben für die Weiterbildung <i>Titel der TG gegenseitig deckungsfähig und übertragbar. Vgl. Vermerk zu TG 73 (Ausgaben). Die Ausgabebefugnis erhöht oder vermindert sich um die Mehr- oder Mindereinnahme bei 111 05.</i>		
428 80	Entgelte der Arbeitnehmer und Vergütungen der Hilfskräfte <i>Zu Lasten der Mittel darf für die Betreuung von Weiterbildungsstudiengängen ein Arbeitnehmer mit unbefristetem Arbeitsvertrag beschäftigt werden.</i>	A) 189.077,28 B) --,--	189.077,28
459 80	Sonstige Personalausgaben	A) 159.051,80 B) --,--	159.051,80
547 80	Sächliche Verwaltungsausgaben	A) 79.421,94 B) 764.679,80	844.101,74
812 80	Erwerb von Geräten, Ausstattungs- und Ausrüstungsgegenständen	A) --,-- B) --,--	--,--
	Summe der Titelgruppe	A) 427.551,02 B) 764.679,80	1.192.230,82
	81 Ausgaben zur Durchführung von Aufträgen aus Zuweisungen staatlicher Dienststellen außerhalb des Hochschulbereichs <i>Titel der TG gegenseitig deckungsfähig und übertragbar. Die Ausgabebefugnis bemisst sich nach den aus anderen Einzelplänen bereitgestellten Mitteln und nach der Isteinnahme bei TG 81 (Einnahmen).</i>		
428 81	Entgelte der Arbeitnehmer	A) 362.484,89 B) --,--	362.484,89
547 81	Sächliche Verwaltungsausgaben	A) 128.121,23 B) -41.816,43	86.304,80
812 81	Erwerb von Geräten, Ausstattungs- und Ausrüstungsgegenständen im Inland	A) 203.459,00 B) --,--	203.459,00
	Summe der Titelgruppe	A) 694.065,12 B) -41.816,43	652.248,69
	93 Ausgaben aus Zuschüssen der Europäischen Union <i>Titel der TG gegenseitig deckungsfähig und übertragbar. Die Ausgabebefugnis erhöht oder vermindert sich um die Mehr- oder Mindereinnahme bei TG 93 (Einnahmen).</i>		
428 93	Entgelte der Arbeitnehmer	A) 458.457,62 B) --,--	458.457,62
459 93	Sonstige Personalausgaben	A) 26.132,08 B) --,--	26.132,08
514 93	Haltung von Dienstfahrzeugen	A) --,-- B) --,--	--,--
547 93	Sächliche Verwaltungsausgaben	A) -13.681,81 B) -638.142,29	-651.824,10

Zentralrechnung 2016

15 36

A) Haushaltsbetrag B) Vorjahresrest	Gesamtsoll (Spalte 5A + 5B)	Gesamtist gegenüber dem Gesamtsoll		Titel
		mehr	weniger	
€	€	€	€	
5	6	7	8	9
A) 110.000,00 B) -,-	110.000,00	79.077,28		428 80
A) 150.000,00 B) -,-	150.000,00	9.051,80		459 80
A) 140.000,00 B) 481.007,15	621.007,15	223.094,59		547 80
A) -,- B) -,-	-,-			812 80
A) 400.000,00 B) 481.007,15	881.007,15	311.223,67	-,-	
	Saldo	311.223,67		
A) -,- B) -,-	-,-	362.484,89		428 81
A) -,- B) -47.324,52	-47.324,52	133.629,32		547 81
A) -,- B) -,-	-,-	203.459,00		812 81
A) -,- B) -47.324,52	-47.324,52	699.573,21	-,-	
	Saldo	699.573,21		
A) 150.000,00 B) -,-	150.000,00	308.457,62		428 93
A) 20.000,00 B) -,-	20.000,00	6.132,08		459 93
A) -,- B) -,-	-,-			514 93
A) 5.000,00 B) -1.288.699,13	-1.283.699,13	631.875,03		547 93

Zentralrechnung 2016

15 36 Hochschule für angewandte Wissenschaften Coburg

Titel	Zweckbestimmung	A) Istergebnis B) verbliebener Rest €	Gesamtist (Spalte 3A + 3B) €
1	2	3	4
812 93	Erwerb von Geräten, Ausstattungs- und Ausrüstungsgegenständen	A) 6.828,00 B) --,--	6.828,00
Summe der Titelgruppe		A) 477.735,89 B) -638.142,29	-160.406,40
94 Ausgaben aus Zuschüssen von Sonstigen für Stiftungsstellen <i>Titel der TG gegenseitig deckungsfähig und übertragbar. Die Ausgabebefugnis bemisst sich nach der Isteinnahme bei TG 94 (Einnahmen).</i>			
422 94	Bezüge der planmäßigen Beamten und Professoren	A) 83.345,74 B) --,--	83.345,74
428 94	Entgelte der Arbeitnehmer	A) --,-- B) --,--	--,--
429 94	Forschungs- und Lehrzulage	A) --,-- B) --,--	--,--
459 94	Sonstige Personalausgaben	A) --,-- B) --,--	--,--
547 94	Sächliche Verwaltungsausgaben	A) --,-- B) 126.586,14	126.586,14
701 94	Kleine Neu-, Um- und Erweiterungsbauten	A) --,-- B) --,--	--,--
812 94	Erwerb von Geräten, Ausstattungs- und Ausrüstungsgegenständen	A) --,-- B) --,--	--,--
Summe der Titelgruppe		A) 83.345,74 B) 126.586,14	209.931,88
96 Ausgaben zur Verbesserung der Studienbedingungen <i>Titel der TG gegenseitig deckungsfähig und übertragbar. Die Ausgabebefugnis erhöht oder vermindert sich um die Mehr- oder Mindereinnahme bei TG 96 (Einnahmen).</i>			
422 96	Bezüge der planmäßigen Beamten und Professoren	A) 230.880,90 B) 1.194.810,82	1.425.691,72
428 96	Entgelte der Arbeitnehmer	A) 994.050,38 B) --,--	994.050,38
459 96	Sonstige Personalausgaben	A) 489.317,20 B) --,--	489.317,20
547 96	Sächliche Verwaltungsausgaben	A) 592.632,65 B) --,--	592.632,65
701 96	Kleine Neu-, Um- und Erweiterungsbauten	A) --,-- B) --,--	--,--

Zentralrechnung 2016

15 36

A) Haushaltsbetrag		Gesamtsoll (Spalte 5A + 5B) €	Gesamtist gegenüber dem Gesamtsoll		Titel
B) Vorjahresrest €			mehr €	weniger €	
5		6	7	8	9
A)	25.000,00	25.000,00		18.172,00	812 93
B)	-,--				
A)	200.000,00	-1.088.699,13 Saldo	946.464,73	18.172,00	
B)	-1.288.699,13		928.292,73		
A)	-,--	-,--	83.345,74		422 94
B)	-,--				
A)	-,--	-,--			428 94
B)	-,--				
A)	-,--	-,--			429 94
B)	-,--				
A)	-,--	-,--			459 94
B)	-,--				
A)	-,--	89.931,88	36.654,26		547 94
B)	89.931,88				
A)	-,--	-,--			701 94
B)	-,--				
A)	-,--	-,--			812 94
B)	-,--				
A)	-,--	89.931,88 Saldo	120.000,00	-,--	
B)	89.931,88		120.000,00		
A)	-,--	1.068.363,31	357.328,41		422 96
B)	1.068.363,31				
A)	-,--	-,--	994.050,38		428 96
B)	-,--				
A)	-,--	-,--	489.317,20		459 96
B)	-,--				
A)	-,--	-,--	592.632,65		547 96
B)	-,--				
A)	-,--	-,--			701 96
B)	-,--				

Zentralrechnung 2016

15 36 Hochschule für angewandte Wissenschaften Coburg

Titel	Zweckbestimmung	A) Istergebnis B) verbliebener Rest €	Gesamtist (Spalte 3A + 3B) €
1	2	3	4
812 96	Erwerb von Geräten, Ausstattungs- und Ausrüstungsgegenständen	A) 67.071,36 B) --,--	67.071,36
Summe der Titelgruppe		A) 2.373.952,49 B) 1.194.810,82	3.568.763,31
99 Kosten der Datenverarbeitung <i>Titel der TG gegenseitig deckungsfähig und übertragbar. Vgl. Vermerke zu TG 73 und zu Kap. 15 49 TG 99.</i>			
427 99	Beschäftigungsentgelte	A) 2.421,38 B) --,--	2.421,38
428 99	Entgelte für sonstige Hilfsleistungen durch Arbeitnehmer	A) --,-- B) --,--	--,--
511 99	Ausstattungs- und Ausrüstungsgegenstände, Kommunikation, Bücher und Zeitschriften sowie sonstige Gebrauchsgegenstände und Nebenkosten	A) 60.873,53 B) --,--	60.873,53
514 99	Verbrauchsmittel	A) 14.361,19 B) --,--	14.361,19
525 99	Aus- und Fortbildung	A) 24.835,86 B) --,--	24.835,86
533 99	Nebenkosten der Datenverarbeitung	A) 202.296,82 B) --,--	202.296,82
535 99	Miete für Software	A) --,-- B) --,--	--,--
815 99	Erwerb von elektronischen Datenverarbeitungsanlagen, Ausstattungs- und Ausrüstungsgegenständen sowie von Software	A) -62.897,64 B) --,--	-62.897,64
981 99	Ausgaben für die Inanspruchnahme von Rechenanlagen anderer Staatsbehörden oder öffentlich-rechtlicher Einrichtungen	A) --,-- B) --,--	--,--
Summe der Titelgruppe		A) 241.891,14 B) --,--	241.891,14
Gesamtausgaben		A) 31.300.613,19 B) 6.067.080,38	37.367.693,57

Zentralrechnung 2016

15 36

A) Haushaltsbetrag B) Vorjahresrest	Gesamtsoll (Spalte 5A + 5B) €	Gesamtist gegenüber dem Gesamtsoll		Titel
		€	€	
5	6	7	8	9
A) -,- B) -,-				812 96
		67.071,36		
A) -,- B) 1.068.363,31	1.068.363,31	2.500.400,00	-,-	
	Saldo	2.500.400,00		
A) -,- B) -,-				427 99
		2.421,38		
A) -,- B) -,-				428 99
A) 94.700,00 B) -,-	94.700,00		33.826,47	511 99
A) 3.100,00 B) -,-	3.100,00	11.261,19		514 99
A) 7.300,00 B) -,-	7.300,00	17.535,86		525 99
A) 2.300,00 B) -,-	2.300,00	199.996,82		533 99
A) -,- B) -,-				535 99
A) 22.200,00 B) -,-	22.200,00		85.097,64	815 99
A) -,- B) -,-				981 99
A) 129.600,00 B) -,-	129.600,00	231.215,25	118.924,11	
	Saldo	112.291,14		
A) 25.151.100,00 B) 4.437.010,75	29.588.110,75	9.894.570,63	2.114.987,81	
	Saldo	7.779.582,82		

Zentralrechnung 2016

15 36 Hochschule für angewandte Wissenschaften Coburg

Titel	Zweckbestimmung	A) Istergebnis B) verbliebener Rest €	Gesamtist (Spalte 3A + 3B) €
1	2	3	4
	Abschluss		
	Verwaltungseinnahmen, Einnahmen aus Schuldendienst u. dgl.	A) 1.068.133,93 B) --,--	1.068.133,93
	Einnahmen aus Zuweisungen und Zuschüssen mit Ausnahme für Investitionen	A) 6.765.465,28 B) --,--	6.765.465,28
	Gesamteinnahmen	A) 7.833.599,21 B) --,--	7.833.599,21
	Personalausgaben	A) 20.500.357,42 B) 1.328.313,82	21.828.671,24
	Sächliche Verwaltungsausgaben	A) 5.447.097,05 B) 3.292.684,76	8.739.781,81
	Ausgaben für Zuweisungen und Zuschüsse mit Ausnahme für Investitionen	A) 300,00 B) --,--	300,00
	Baumaßnahmen	A) 4.900.000,00 B) --,--	4.900.000,00
	Sonstige Sachinvestitionen	A) 452.858,72 B) 1.446.081,80	1.898.940,52
	Gesamtausgaben	A) 31.300.613,19 B) 6.067.080,38	37.367.693,57
	- Zuschuss / + Überschuss	A) -23.467.013,98 B) -6.067.080,38	-29.534.094,36

Zentralrechnung 2016

15 36

A) Haushaltsbetrag B) Vorjahresrest	Gesamtsoll (Spalte 5A + 5B) €	Gesamtist gegenüber dem Gesamtsoll		Titel
		mehr €	weniger €	
5	6	7	8	9
A) 434.100,00 B) --,-	434.100,00	637.553,82	3.519,89	
A) 3.201.500,00 B) --,-	3.201.500,00	3.952.687,31	388.722,03	
A) 3.635.600,00 B) --,-	3.635.600,00	4.590.241,13	392.241,92	
	Saldo	4.197.999,21		
A) 15.476.900,00 B) 1.068.363,31	16.545.263,31	6.611.736,86	1.328.328,93	
A) 3.764.800,00 B) 2.226.532,46	5.991.332,46	3.012.303,41	263.854,06	
A) 300,00 B) --,-	300,00	--,-	--,-	
A) 5.000.000,00 B) --,-	5.000.000,00	--,-	100.000,00	
A) 909.100,00 B) 1.142.114,98	2.051.214,98	270.530,36	422.804,82	
A) 25.151.100,00 B) 4.437.010,75	29.588.110,75	9.894.570,63	2.114.987,81	
	Saldo	7.779.582,82		
A) -21.515.500,00 B) -4.437.010,75	-25.952.510,75	-5.304.329,50	-1.722.745,89	
	Saldo	-3.581.583,61		

Zentralrechnung 2016

15 37 Hochschule für angewandte Wissenschaften Kempten

Titel	Zweckbestimmung	A) Istergebnis B) verbliebener Rest €	Gesamtist (Spalte 3A + 3B) €
1	2	3	4
Einnahmen			
Vgl. Vermerk bei Kap. 15 07 Einnahmen.			
Verwaltungseinnahmen, Einnahmen aus Schuldendienst u. dgl.			
111 01	Gebühren, Beiträge, tarifliche und gebührenartige Entgelte	A) 6.259,46 B) --,--	6.259,46
111 02	Gebühren und Auslagen für Hochschulzwecke <i>Vgl. Vermerk zu TG 73 (Ausgaben).</i>	A) 485,75 B) --,--	485,75
111 05	Einnahmen für die Weiterbildung <i>Vgl. Vermerk zu TG 80 (Ausgaben).</i>	A) 1.147.103,98 B) --,--	1.147.103,98
119 01	Einnahmen aus Veröffentlichungen <i>Vgl. Vermerk bei 531 11.</i>	A) --,-- B) --,--	--,--
119 02	Erlöse aus dem Verkauf von Gegenständen aus dem Bestand der Lehre <i>Vgl. Vermerk zu TG 73 (Ausgaben).</i>	A) 50,00 B) --,--	50,00
119 49	Vermischte Einnahmen	A) 213,35 B) --,--	213,35
124 01	Einnahmen aus Vermietung, Verpachtung und Nutzung <i>Vgl. Vermerk bei 15 07/124 01.</i>	A) 17.078,22 B) --,--	17.078,22
124 02	Einnahmen der Hochschulen aus der Bewirtschaftung von Grundstücken und Gebäuden <i>Vgl. Vermerk zu TG 73 (Ausgaben).</i>	A) 21.953,74 B) --,--	21.953,74
129 01	Einnahmen aus dem Betrieb der Fachbereiche, Laboratorien usw. <i>Vgl. Vermerk zu TG 77 (Ausgaben).</i>	A) 129.268,18 B) --,--	129.268,18
132 01	Erlöse aus der Veräußerung von beweglichen Sachen aus Beständen der Lehre <i>Vgl. Vermerk zu TG 73 (Ausgaben).</i>	A) 22.754,85 B) --,--	22.754,85
Einnahmen aus Zuweisungen und Zuschüssen mit Ausnahme für Investitionen			
235 12	Zuweisungen der Bundesagentur für Arbeit (Arbeitsbeschaffungsmaßnahmen) <i>Vgl. Vermerk bei 428 12.</i>	A) 10.742,34 B) --,--	10.742,34
236 12	Erstattungsleistungen der Bundesagentur für Arbeit nach dem Altersteilzeitgesetz	A) --,-- B) --,--	--,--
Einnahmen aus Schuldenaufnahmen, aus Zuweisungen und Zuschüssen für Investitionen, besondere Finanzierungseinnahmen			
331 04	Erstattungen vom Bund zur Beschaffung von Großgeräten <i>Vgl. Vermerk zu TG 76.</i>	A) --,-- B) --,--	--,--
331 07	Erstattungen vom Bund für Großgeräte nach Art. 91 b GG <i>Vgl. Vermerk zu TG 76.</i>	A) --,-- B) --,--	--,--

Zentralrechnung 2016

15 37

A) Haushaltsbetrag		Gesamtsoll (Spalte 5A + 5B) €	Gesamtist gegenüber dem Gesamtsoll		Titel
B) Vorjahresrest €			mehr €	weniger €	
5		6	7	8	9
A)	6.000,00				111 01
B)	-,-	6.000,00	259,46		
A)	-,-				111 02
B)	-,-	-,-	485,75		
A)	900.000,00				111 05
B)	-,-	900.000,00	247.103,98		
A)	-,-				119 01
B)	-,-	-,-			
A)	-,-				119 02
B)	-,-	-,-	50,00		
A)	1.500,00				119 49
B)	-,-	1.500,00		1.286,65	
A)	10.000,00				124 01
B)	-,-	10.000,00	7.078,22		
A)	10.000,00				124 02
B)	-,-	10.000,00	11.953,74		
A)	250.000,00				129 01
B)	-,-	250.000,00		120.731,82	
A)	-,-				132 01
B)	-,-	-,-	22.754,85		
A)	-,-				235 12
B)	-,-	-,-	10.742,34		
A)	-,-				236 12
B)	-,-	-,-			
A)	-,-				331 04
B)	-,-	-,-			
A)	-,-				331 07
B)	-,-	-,-			

Zentralrechnung 2016

15 37 Hochschule für angewandte Wissenschaften Kempten

Titel	Zweckbestimmung	A) Istergebnis B) verbliebener Rest €	Gesamtist (Spalte 3A + 3B) €
1	2	3	4
Titelgruppen			
52 Zuschüsse des Bundes aus dem Professorinnenprogramm und dem gemeinsamen Programm des Bundes und der Länder für bessere Studienbedingungen und mehr Qualität in der Lehre <i>Vgl. Vermerk zu TG 52 (Ausgaben).</i>			
231 52	Zuschüsse für laufende Zwecke	A) 60.234,77 B) -,--	60.234,77
331 52	Zuschüsse für Investitionen	A) -,-- B) -,--	-,--
Summe der Titelgruppe		A) 60.234,77 B) -,--	60.234,77
71 Sonstige Zuweisungen vom Bund <i>Vgl. Vermerk zu TG 71 (Ausgaben).</i>			
231 71	Zuweisungen für laufende Zwecke	A) 1.835.851,05 B) -,--	1.835.851,05
331 71	Zuweisungen für Investitionen	A) -,-- B) -,--	-,--
Summe der Titelgruppe		A) 1.835.851,05 B) -,--	1.835.851,05
72 Zuschüsse von Sonstigen <i>Vgl. Vermerk zu TG 72 (Ausgaben).</i>			
282 72	Zuschüsse für laufende Zwecke	A) 828.040,04 B) -,--	828.040,04
342 72	Zuschüsse für Investitionen	A) -,-- B) -,--	-,--
Summe der Titelgruppe		A) 828.040,04 B) -,--	828.040,04
73 Entgelte für die Inanspruchnahme öffentlicher Einrichtungen bei Nebentätigkeit			
119 73	Erstattung für Verbrauchsmittel <i>Vgl. Vermerk zu TG 73 (Ausgaben).</i>	A) -,-- B) -,--	-,--
124 73	Erstattung für die Nutzung von Räumen und Einrichtungen	A) -,-- B) -,--	-,--
261 73	Erstattung für Personalausgaben	A) -,-- B) -,--	-,--
Summe der Titelgruppe		A) -,-- B) -,--	-,--

Zentralrechnung 2016

15 37

A) Haushaltsbetrag B) Vorjahresrest	Gesamtsoll (Spalte 5A + 5B)	Gesamtist gegenüber dem Gesamtsoll		Titel
		mehr	weniger	
€	€	€	€	
5	6	7	8	9
A) -,- B) -,-	-,-	60.234,77		231 52
A) -,- B) -,-	-,-			331 52
A) -,- B) -,-	-,-	60.234,77	-,-	
	Saldo	60.234,77		
A) 1.300.000,00 B) -,-	1.300.000,00	535.851,05		231 71
A) -,- B) -,-	-,-			331 71
A) 1.300.000,00 B) -,-	1.300.000,00	535.851,05	-,-	
	Saldo	535.851,05		
A) 1.200.000,00 B) -,-	1.200.000,00		371.959,96	282 72
A) -,- B) -,-	-,-			342 72
A) 1.200.000,00 B) -,-	1.200.000,00	-,-	371.959,96	
	Saldo		371.959,96	
A) 200,00 B) -,-	200,00		200,00	119 73
A) -,- B) -,-	-,-			124 73
A) -,- B) -,-	-,-			261 73
A) 200,00 B) -,-	200,00	-,-	200,00	
	Saldo		200,00	

Zentralrechnung 2016

15 37 Hochschule für angewandte Wissenschaften Kempten

Titel	Zweckbestimmung	A) Istergebnis B) verbliebener Rest €	Gesamtist (Spalte 3A + 3B) €
1	2	3	4
	81 Einnahmen aus der Durchführung von Aufträgen aus Zuweisungen staatlicher Dienststellen außerhalb des Hochschulbereichs <i>Vgl. Vermerk zu TG 81 (Ausgaben).</i>		
119 81	Erstattung für Sachausgaben	A) 336.213,35 B) -,--	336.213,35
261 81	Erstattung für Personalausgaben	A) -,-- B) -,--	-,--
	Summe der Titelgruppe	A) 336.213,35 B) -,--	336.213,35
	83 Kompetenzzentrum für angewandte Forschung in der Lebensmittel- und Verpackungstechnologie <i>Vgl. Vermerk zu TG 83 (Ausgaben).</i>		
111 83	Einnahmen für das Kompetenzzentrum für angewandte Forschung in der Lebensmittel- und Verpackungstechnologie	A) -,-- B) -,--	-,--
	Summe der Titelgruppe	A) -,-- B) -,--	-,--
	93 Zuschüsse der Europäischen Union <i>Vgl. Vermerk zu TG 93 (Ausgaben).</i>		
272 93	Sonstige Zuschüsse von der EU	A) 207.312,51 B) -,--	207.312,51
346 93	Zuweisungen für Investitionen von der EU	A) -,-- B) -,--	-,--
	Summe der Titelgruppe	A) 207.312,51 B) -,--	207.312,51
	94 Zuschüsse von Sonstigen für Stiftungsstellen <i>Vgl. Vermerk zu TG 94 (Ausgaben).</i>		
282 94	Zuschüsse für laufende Zwecke	A) 215.031,09 B) -,--	215.031,09
342 94	Zuschüsse für laufende Investitionen	A) -,-- B) -,--	-,--
	Summe der Titelgruppe	A) 215.031,09 B) -,--	215.031,09
	Gesamteinnahmen	A) 4.838.592,68 B) -,--	4.838.592,68

Zentralrechnung 2016

15 37

A) Haushaltsbetrag		Gesamtsoll (Spalte 5A + 5B) €	Gesamtist gegenüber dem Gesamtsoll		Titel
B) Vorjahresrest €			mehr €	weniger €	
5		6	7	8	9
A)	-,-				119 81
B)	-,-	-,-	336.213,35		
A)	-,-				261 81
B)	-,-	-,-			
A)	-,-		336.213,35	-,-	
B)	-,-	-,- Saldo	336.213,35		
A)	-,-				111 83
B)	-,-	-,-			
A)	-,-		-,-	-,-	
B)	-,-	-,- Saldo	0,00		
A)	180.000,00				272 93
B)	-,-	180.000,00	27.312,51		
A)	-,-				346 93
B)	-,-	-,-			
A)	180.000,00		27.312,51	-,-	
B)	-,-	180.000,00 Saldo	27.312,51		
A)	-,-				282 94
B)	-,-	-,-	215.031,09		
A)	-,-				342 94
B)	-,-	-,-			
A)	-,-		215.031,09	-,-	
B)	-,-	-,- Saldo	215.031,09		
A)	3.857.700,00				
B)	-,-	3.857.700,00 Saldo	1.475.071,11 980.892,68	494.178,43	

Zentralrechnung 2016

15 37 Hochschule für angewandte Wissenschaften Kempten

Titel	Zweckbestimmung	A) Istergebnis B) verbliebener Rest €	Gesamtist (Spalte 3A + 3B) €
1	2	3	4
Ausgaben			
Vgl. Vermerk bei Kap. 15 07 Ausgaben.			
Personalausgaben			
422 01	Bezüge der planmäßigen Beamten und Richter	A) 1.462.320,60 B) --,--	1.462.320,60
422 02	Bezüge der Professoren	A) 6.706.721,33 B) --,--	6.706.721,33
422 31	Bezüge der abgeordneten Beamten und Richter	A) --,-- B) --,--	--,--
422 41	Mehrarbeitsvergütungen für Beamte <i>Einseitig deckungsfähig zu Lasten von 427 73.</i>	A) 87.277,27 B) --,--	87.277,27
428 01	Entgelte der Arbeitnehmer	A) 1.340.747,59 B) --,--	1.340.747,59
428 07	Entgelte der Arbeitnehmer (Besetzung von Stellen für planmäßige Beamte oder Richter mit Arbeitnehmern [Arbeitnehmer-Budget])	A) 376.661,51 B) --,--	376.661,51
428 12	Entgelte für sonstige Hilfsleistungen durch Arbeitnehmer (Arbeitsbeschaffungsmaßnahmen) <i>Die Ausgabebefugnis erhöht sich um Mehreinnahmen bei 235 12.</i>	A) 22.823,95 B) --,--	22.823,95
428 41	Überstundenentgelte für Arbeitnehmer <i>Einseitig deckungsfähig zu Lasten von 427 73.</i>	A) 644,80 B) --,--	644,80
453 01	Trennungsgeld und Umzugskostenvergütungen	A) 14.227,83 B) --,--	14.227,83
459 01	Prüfungsvergütungen	A) 2.200,00 B) --,--	2.200,00
Sächliche Verwaltungsausgaben			
511 01	Geschäftsbedarf, Bücher und Zeitschriften, Kommunikation sowie Geräte, Ausstattungs- und Ausrüstungsgegenstände, sonstige Gebrauchsgegenstände	A) 27.823,00 B) 441.866,02	469.689,02
514 01	Haltung von Dienstfahrzeugen	A) 3.418,36 B) --,--	3.418,36
514 11	Dienst- und Schutzkleidung	A) 1.300,00 B) --,--	1.300,00
517 01	Bewirtschaftung der Grundstücke, Gebäude und Räume	A) 578.862,07 B) --,--	578.862,07
517 05	Bewirtschaftung durch Heizung, Beleuchtung und elektrische Kraft	A) 305.734,15 B) --,--	305.734,15
518 01	Mieten und Pachten für Grundstücke, Gebäude und Räume	A) 52.630,49 B) --,--	52.630,49

Zentralrechnung 2016

15 37

A) Haushaltsbetrag		Gesamtsoll (Spalte 5A + 5B) €	Gesamtist gegenüber dem Gesamtsoll		Titel
B) Vorjahresrest €			mehr €	weniger €	
5		6	7	8	9
A)	1.587.600,00				422 01
B)	-,--	1.587.600,00		125.279,40	
A)	5.995.200,00				422 02
B)	-,--	5.995.200,00	711.521,33		
A)	-,--				422 31
B)	-,--	-,--			
A)	-,--				422 41
B)	-,--	-,--	87.277,27		
A)	1.134.900,00				428 01
B)	-,--	1.134.900,00	205.847,59		
A)	477.300,00				428 07
B)	-,--	477.300,00		100.638,49	
A)	-,--				428 12
B)	-,--	-,--	22.823,95		
A)	-,--				428 41
B)	16,45	16,45	628,35		
A)	-,--				453 01
B)	-,--	-,--	14.227,83		
A)	2.200,00				459 01
B)	-,--	2.200,00			
A)	28.900,00				511 01
B)	33.569,26	62.469,26	407.219,76		
A)	4.200,00				514 01
B)	-,--	4.200,00		781,64	
A)	1.300,00				514 11
B)	-,--	1.300,00			
A)	462.200,00				517 01
B)	-,--	462.200,00	116.662,07		
A)	441.400,00				517 05
B)	-,--	441.400,00		135.665,85	
A)	47.700,00				518 01
B)	-,--	47.700,00	4.930,49		

Zentralrechnung 2016

15 37 Hochschule für angewandte Wissenschaften Kempten

Titel	Zweckbestimmung	A) Istergebnis B) verbliebener Rest	Gesamtist (Spalte 3A + 3B)
1	2	€ 3	€ 4
518 11	Mieten und Pachten für Maschinen, Geräte und Fahrzeuge sowie für Software	A) 5.744,20 B) --,--	5.744,20
518 18	Ausgaben für Leasing von Dienstfahrzeugen	A) --,-- B) --,--	--,--
519 01	Unterhaltung der Grundstücke und baulichen Anlagen <i>Einseitig deckungsfähig zu Lasten der TG 76 (Ausgaben).</i>	A) 317.529,07 B) 70.880,81	388.409,88
527 01	Reisekostenvergütungen für Dienstreisen	A) 15.106,17 B) --,--	15.106,17
529 01	Zur Verfügung der Leitung der Fachhochschule für außergewöhnlichen Aufwand aus dienstlicher Veranlassung in besonderen Fällen	A) 1.700,00 B) --,--	1.700,00
531 11	Fachveröffentlichungen <i>Die Ausgabebefugnis erhöht sich um die Isteinnahme bei 119 01. Einseitig deckungsfähig zu Lasten TG 73 bis zu 5,0 Tsd. € für Öffentlichkeitsarbeit.</i>	A) 22.907,80 B) --,--	22.907,80
533 02	Ausgaben für den allgemeinen Studentensport	A) 16.493,96 B) --,--	16.493,96
546 49	Vermischte Verwaltungsausgaben <i>Vgl. Vermerk bei 686 02.</i>	A) 3.488,04 B) --,--	3.488,04
Ausgaben für Zuweisungen und Zuschüsse mit Ausnahme für Investitionen			
686 02	Mitgliedsbeiträge <i>Einseitig deckungsfähig zu Lasten 546 49.</i>	A) 3.287,16 B) --,--	3.287,16
Baumaßnahmen			
727 52	Neubauten für die Ergänzung der Ausbildungsrichtungen Technik und Sozialwesen	A) 73.856,96 B) --,--	73.856,96
Sonstige Sachinvestitionen			
811 01	Erwerb von Dienstfahrzeugen	A) --,-- B) --,--	--,--
Titelgruppen			
51 Ausgaben aus der Inanspruchnahme freier Stellengehälter			
<i>Rechnungsmäßiger Nachweis für Ausgaben aufgrund des Stellengehälter-Inanspruchnahmevermerks (vgl. Stellenplan des Hochschulkapitels).</i>			
429 51	Personalausgaben	A) 125.855,01 B) --,--	125.855,01
517 51	Bewirtschaftung der Grundstücke, Gebäude und Räume	A) 137.653,17 B) --,--	137.653,17
519 51	Unterhaltung der Grundstücke und baulichen Anlagen	A) 44.135,36 B) --,--	44.135,36

Zentralrechnung 2016

15 37

A) Haushaltsbetrag B) Vorjahresrest	€	Gesamtsoll (Spalte 5A + 5B) €	Gesamtist gegenüber dem Gesamtsoll		Titel
			€	€	
	5	6	7	8	9
A)	2.600,00				518 11
B)	-,--	2.600,00	3.144,20		
A)	-,--				518 18
B)	-,--	-,--			
A)	243.300,00				519 01
B)	3.412,96	246.712,96	141.696,92		
A)	16.200,00				527 01
B)	-,--	16.200,00		1.093,83	
A)	1.700,00				529 01
B)	-,--	1.700,00			
A)	6.600,00				531 11
B)	-,--	6.600,00	16.307,80		
A)	18.000,00				533 02
B)	-,--	18.000,00		1.506,04	
A)	1.400,00				546 49
B)	-,--	1.400,00	2.088,04		
A)	300,00				686 02
B)	-,--	300,00	2.987,16		
A)	-,--				727 52
B)	-,--	-,--	73.856,96		
A)	-,--				811 01
B)	-,--	-,--			
A)	-,--				429 51
B)	-,--	-,--	125.855,01		
A)	-,--				517 51
B)	-,--	-,--	137.653,17		
A)	-,--				519 51
B)	-,--	-,--	44.135,36		

Zentralrechnung 2016

15 37 Hochschule für angewandte Wissenschaften Kempten

Titel	Zweckbestimmung	A) Istergebnis B) verbliebener Rest	Gesamtist (Spalte 3A + 3B)
1	2	€ 3	€ 4
547 51	Sächliche Verwaltungsausgaben	A) 57.040,60 B) --,--	57.040,60
812 51	Ausgaben für Investitionen	A) 18.659,96 B) --,--	18.659,96
	Summe der Titelgruppe	A) 383.344,10 B) --,--	383.344,10
	52 Ausgaben aus Zuschüssen des Bundes für das Professorinnenprogramm und das gemeinsame Programm des Bundes und der Länder für bessere Studienbedingungen und mehr Qualität in der Lehre <i>Titel der TG gegenseitig deckungsfähig und übertragbar. Die Ausgabebefugnis bemisst sich nach der Isteinnahme bei TG 52 (Einnahmen) und den Komplementärmitteln aus der einseitigen Deckungsfähigkeit zu Lasten der TG 73 (Ausgaben).</i>		
422 52	Bezüge der planmäßigen Beamten und Professoren	A) 92.162,20 B) --,--	92.162,20
428 52	Entgelte für Arbeitnehmer	A) 54.215,24 B) --,--	54.215,24
459 52	Sonstige Personalausgaben	A) 11.437,42 B) --,--	11.437,42
547 52	Sächliche Verwaltungsausgaben	A) 9.234,92 B) 39.676,43	48.911,35
812 52	Erwerb von Geräten, Ausstattungs- und Ausrüstungsgegenständen	A) --,-- B) --,--	--,--
	Summe der Titelgruppe	A) 167.049,78 B) 39.676,43	206.726,21
	71 Förderung der Wissenschaft aus sonstigen Zuweisungen vom Bund <i>Titel der TG gegenseitig deckungsfähig und übertragbar. Die Ausgabebefugnis erhöht oder vermindert sich um die Mehr- oder Mindereinnahme bei TG 71 (Einnahmen).</i>		
428 71	Entgelte der Arbeitnehmer	A) 1.240.025,37 B) --,--	1.240.025,37
459 71	Sonstige Personalausgaben	A) 117.678,59 B) --,--	117.678,59
547 71	Sächliche Verwaltungsausgaben	A) 202.584,51 B) 42.545,16	245.129,67
812 71	Erwerb von Geräten, Ausstattungs- und Ausrüstungsgegenständen im Inland	A) 419.630,77 B) --,--	419.630,77
	Summe der Titelgruppe	A) 1.979.919,24 B) 42.545,16	2.022.464,40

Zentralrechnung 2016

15 37

A) Haushaltsbetrag B) Vorjahresrest	€	Gesamtsoll (Spalte 5A + 5B) €	Gesamtist gegenüber dem Gesamtsoll		Titel
			€	€	
5		6	7	8	9
A)	-,-				547 51
B)	-,-	-,-	57.040,60		
A)	-,-				812 51
B)	-,-	-,-	18.659,96		
A)	-,-				
B)	-,-	-,-	383.344,10	-,-	
		Saldo	383.344,10		
A)	-,-				422 52
B)	82.179,05	82.179,05	9.983,15		
A)	-,-				428 52
B)	-,-	-,-	54.215,24		
A)	-,-				459 52
B)	-,-	-,-	11.437,42		
A)	-,-				547 52
B)	-,-	-,-	48.911,35		
A)	-,-				812 52
B)	-,-	-,-			
A)	-,-				
B)	82.179,05	82.179,05	124.547,16	-,-	
		Saldo	124.547,16		
A)	880.000,00				428 71
B)	-,-	880.000,00	360.025,37		
A)	80.000,00				459 71
B)	-,-	80.000,00	37.678,59		
A)	280.000,00				547 71
B)	186.613,35	466.613,35		221.483,68	
A)	60.000,00				812 71
B)	-,-	60.000,00	359.630,77		
A)	1.300.000,00				
B)	186.613,35	1.486.613,35	757.334,73	221.483,68	
		Saldo	535.851,05		

Zentralrechnung 2016

15 37 Hochschule für angewandte Wissenschaften Kempten

Titel	Zweckbestimmung	A) Istergebnis B) verbliebener Rest €	Gesamtist (Spalte 3A + 3B) €
1	2	3	4
	72 Ausgaben aus Zuschüssen von Sonstigen <i>Titel der TG gegenseitig deckungsfähig und übertragbar. Die Ausgabebefugnis erhöht oder vermindert sich um die Mehr- oder Mindereinnahme bei TG 72 (Einnahmen).</i>		
428 72	Entgelte der Arbeitnehmer <i>Zu Lasten der Mittel dürfen zur Förderung von Forschung und Lehre 2 Arbeitnehmer mit unbefristeten Arbeitsverträgen und für die Erledigung der Aufgaben im Rahmen der Teilnahme der Hochschule am Deutschlandstipendium darf ein Arbeitnehmer mit unbefristetem Arbeitsvertrag beschäftigt werden.</i>	A) 540.362,93 B) --,--	540.362,93
429 72	Forschungs- und Lehrzulage	A) 31.691,67 B) --,--	31.691,67
459 72	Sonstige Personalausgaben	A) 72.694,97 B) --,--	72.694,97
547 72	Sächliche Verwaltungsausgaben	A) 290.208,13 B) 1.286.832,75	1.577.040,88
812 72	Erwerb von Geräten, Ausstattungs- und Ausrüstungsgegenständen im Inland	A) 177.946,33 B) --,--	177.946,33
	Summe der Titelgruppe	A) 1.112.904,03 B) 1.286.832,75	2.399.736,78
	73 Lehre, Versuchseinrichtungen und Prüfstellen <i>Titel der TG gegenseitig deckungsfähig und übertragbar. Hieraus dürfen Ausgaben für anwendungsbezogene Forschungs- und Entwicklungsvorhaben gem. Art. 2 Abs. 1 S. 6 BayHSchG sowie zur Förderung der kulturellen und musischen Belange gemäß Art. 2 Abs. 3 S. 5 BayHSchG bestritten werden. TG 73, TG 76, TG 80 und TG 99 sind gegenseitig deckungsfähig. Die Ausgabebefugnis erhöht oder vermindert sich um die Mehr- oder Mindereinnahme bei 124 02 sowie um 66 2/3 v.H. der Mehr- oder Mindereinnahme bei 119 73; sie erhöht sich um die Isteinnahme bei 111 02, 119 02 und 132 01. Vgl. Vermerke bei 531 11 sowie 15 06/162 01 und 15 49/TG 89. Aus den Mitteln dürfen die für das Studium notwendigen Verbrauchsmittel an Studierende unentgeltlich abgegeben werden.</i>		
427 73	Vergütungen für Lehraufträge <i>Die Mittel dürfen bei Bedarf zu Lasten freier Stellen bei 422 02 verstärkt werden. Die Ausgaben sind bei 422 41, 428 41, 427 73 und 428 73 nachzuweisen. Vgl. Vermerk bei 15 49/427 73.</i>	A) 581.408,00 B) --,--	581.408,00
428 73	Entgelte für sonstige Hilfsleistungen durch Arbeitnehmer <i>Zu Lasten der Mittel darf für Hilfsleistungen in der Lehre ein geringfügig entlohnter Arbeitnehmer mit unbefristetem Arbeitsvertrag beschäftigt werden.</i>	A) 97.989,88 B) --,--	97.989,88
429 73	Für Gastprofessoren, Gastwissenschaftler, Gastvorträge und zur Einstellung von Vertretern für unerwartet ausscheidende oder aus sonstigen Gründen an der Ausübung ihrer Dienstobliegenheiten verhinderte Hochschullehrer	A) 5.380,60 B) --,--	5.380,60

Zentralrechnung 2016

15 37

A) Haushaltsbetrag		Gesamtsoll (Spalte 5A + 5B) €	Gesamtist gegenüber dem Gesamtsoll		Titel
B) Vorjahresrest €			mehr €	weniger €	
5		6	7	8	9
A)	650.000,00	650.000,00		109.637,07	428 72
B)	-,--				
A)	-,--	-,--	31.691,67		429 72
B)	-,--				
A)	70.000,00	70.000,00	2.694,97		459 72
B)	-,--				
A)	430.000,00	2.001.696,74		424.655,86	547 72
B)	1.571.696,74				
A)	50.000,00	50.000,00	127.946,33		812 72
B)	-,--				
A)	1.200.000,00	2.771.696,74 Saldo	162.332,97	534.292,93	
B)	1.571.696,74				
				371.959,96	
A)	653.000,00	653.000,00		71.592,00	427 73
B)	-,--				
A)	123.800,00	123.800,00		25.810,12	428 73
B)	-,--				
A)	4.900,00	4.900,00	480,60		429 73
B)	-,--				

Zentralrechnung 2016

15 37 Hochschule für angewandte Wissenschaften Kempten

Titel	Zweckbestimmung	A) Istergebnis B) verbliebener Rest €	Gesamtist (Spalte 3A + 3B) €
1	2	3	4
511 73	Geschäftsbedarf und Kommunikation sowie Geräte, Ausstattungs- und Ausrüstungsgegenstände, sonstige Gebrauchsgegenstände	A) 120.501,04 B) --,--	120.501,04
523 73	Wissenschaftliches Schrifttum	A) 87.910,66 B) --,--	87.910,66
527 73	Reisekostenvergütungen	A) 86.974,67 B) --,--	86.974,67
547 73	Sonstige sächliche Verwaltungsausgaben	A) 140.989,17 B) 1.699.693,62	1.840.682,79
812 73	Erwerb von Geräten, Ausstattungs- und Ausrüstungsgegenständen im Inland	A) 262,51 B) --,--	262,51
	Summe der Titelgruppe	A) 1.121.416,53 B) 1.699.693,62	2.821.110,15
	76 Einrichtung und Ausstattung neuer sowie Ergänzung der Einrichtung und Ausstattung bestehender Hochschuleinrichtungen <i>Titel der TG gegenseitig deckungsfähig und übertragbar. Vgl. Vermerk zu 519 01 und TG 73 (Ausgaben). Die Ausgabebefugnis erhöht sich um die Isteinnahme bei 331 04 und 331 07.</i>		
812 76	Erwerb von Geräten, Ausstattungs- und Ausrüstungsgegenständen im Inland	A) 8.419,55 B) 47.066,05	55.485,60
	Summe der Titelgruppe	A) 8.419,55 B) 47.066,05	55.485,60
	77 Betriebsausgaben der Fachbereiche, Laboratorien usw. <i>Titel der TG gegenseitig deckungsfähig und übertragbar. Die Ausgabebefugnis erhöht oder vermindert sich um die Mehr- oder Mindereinnahme bei 129 01.</i>		
428 77	Entgelte der Arbeitnehmer	A) 24.784,77 B) --,--	24.784,77
459 77	Sonstige Personalausgaben	A) 2.208,58 B) --,--	2.208,58
547 77	Sächliche Verwaltungsausgaben	A) 122.910,28 B) 351.708,71	474.618,99
812 77	Erwerb von Geräten, Ausstattungs- und Ausrüstungsgegenständen im Inland	A) --,-- B) --,--	--,--
	Summe der Titelgruppe	A) 149.903,63 B) 351.708,71	501.612,34
	78 Technologienetzwerk Allgäu <i>Titel der TG gegenseitig deckungsfähig und übertragbar.</i>		
422 78	Bezüge der planmäßigen Beamten und Professoren	A) 118.107,44 B) --,--	118.107,44

Zentralrechnung 2016

15 37

A) Haushaltsbetrag B) Vorjahresrest	Gesamtsoll (Spalte 5A + 5B) €	Gesamtist gegenüber dem Gesamtsoll		Titel
		mehr €	weniger €	
5	6	7	8	9
A) 55.000,00 B) --,--	55.000,00	65.501,04		511 73
A) 106.900,00 B) --,--	106.900,00		18.989,34	523 73
A) 300,00 B) --,--	300,00	86.674,67		527 73
A) 82.000,00 B) 1.223.482,12	1.305.482,12	535.200,67		547 73
A) 122.000,00 B) 73.472,53	195.472,53		195.210,02	812 73
A) 1.147.900,00 B) 1.296.954,65	2.444.854,65	687.856,98	311.601,48	
	Saldo	376.255,50		
A) 190.500,00 B) 34.035,60	224.535,60		169.050,00	812 76
A) 190.500,00 B) 34.035,60	224.535,60	--,--	169.050,00	
	Saldo		169.050,00	
A) --,-- B) --,--	--,--	24.784,77		428 77
A) --,-- B) --,--	--,--	2.208,58		459 77
A) 250.000,00 B) 372.344,16	622.344,16		147.725,17	547 77
A) --,-- B) --,--	--,--			812 77
A) 250.000,00 B) 372.344,16	622.344,16	26.993,35	147.725,17	
	Saldo		120.731,82	
A) --,-- B) --,--	--,--	118.107,44		422 78

Zentralrechnung 2016

15 37 Hochschule für angewandte Wissenschaften Kempten

Titel	Zweckbestimmung	A) Istergebnis B) verbliebener Rest €	Gesamtist (Spalte 3A + 3B) €
1	2	3	4
429 78	Personalausgaben	A) 594.125,80 B) --,--	594.125,80
547 78	Sächliche Verwaltungsausgaben	A) 84.816,74 B) 1.759.955,05	1.844.771,79
812 78	Erwerb von Geräten, Ausstattungs- und Ausrüstungsgegenständen	A) 41.246,35 B) --,--	41.246,35
Summe der Titelgruppe		A) 838.296,33 B) 1.759.955,05	2.598.251,38
80 Ausgaben für die Weiterbildung <i>Titel der TG gegenseitig deckungsfähig und übertragbar. Vgl. Vermerk zu TG 73 (Ausgaben). Die Ausgabebefugnis erhöht oder vermindert sich um die Mehr- oder Mindereinnahme bei 111 05.</i>			
428 80	Entgelte der Arbeitnehmer und Vergütungen der Hilfskräfte <i>Zu Lasten der Mittel dürfen für die Betreuung von Weiterbildungsstudiengängen drei Arbeitnehmer, davon 1 auf der Basis eines geringfügig entlohnten Beschäftigungsverhältnisses (sog. Minijob), mit unbefristeten Arbeitsverträgen beschäftigt werden.</i>	A) 216.037,13 B) --,--	216.037,13
459 80	Sonstige Personalausgaben	A) 595.043,30 B) --,--	595.043,30
547 80	Sächliche Verwaltungsausgaben	A) 301.145,98 B) 589.926,01	891.071,99
812 80	Erwerb von Geräten, Ausstattungs- und Ausrüstungsgegenständen	A) 1.277,80 B) --,--	1.277,80
Summe der Titelgruppe		A) 1.113.504,21 B) 589.926,01	1.703.430,22
81 Ausgaben zur Durchführung von Aufträgen aus Zuweisungen staatlicher Dienststellen außerhalb des Hochschulbereichs <i>Titel der TG gegenseitig deckungsfähig und übertragbar. Die Ausgabebefugnis bemisst sich nach den aus anderen Einzelplänen bereitgestellten Mitteln und nach der Isteinnahme bei TG 81 (Einnahmen).</i>			
428 81	Entgelte der Arbeitnehmer	A) 164.385,74 B) --,--	164.385,74
547 81	Sächliche Verwaltungsausgaben	A) -350,75 B) 11.199,69	10.848,94
812 81	Erwerb von Geräten, Ausstattungs- und Ausrüstungsgegenständen im Inland	A) --,-- B) --,--	--,--
Summe der Titelgruppe		A) 164.034,99 B) 11.199,69	175.234,68

Zentralrechnung 2016

15 37

A) Haushaltsbetrag B) Vorjahresrest	Gesamtsoll (Spalte 5A + 5B) €	Gesamtist gegenüber dem Gesamtsoll		Titel
		mehr €	weniger €	
5	6	7	8	9
A) -,- B) -,-	-,-	594.125,80		429 78
A) -,- B) 2.598.251,38	2.598.251,38		753.479,59	547 78
A) -,- B) -,-	-,-	41.246,35		812 78
A) -,- B) 2.598.251,38	2.598.251,38	753.479,59	753.479,59	
	Saldo	0,00		
A) 110.000,00 B) -,-	110.000,00	106.037,13		428 80
A) 550.000,00 B) -,-	550.000,00	45.043,30		459 80
A) 240.000,00 B) 556.326,24	796.326,24	94.745,75		547 80
A) -,- B) -,-	-,-	1.277,80		812 80
A) 900.000,00 B) 556.326,24	1.456.326,24	247.103,98	-,-	
	Saldo	247.103,98		
A) -,- B) -,-	-,-	164.385,74		428 81
A) -,- B) -164.666,75	-164.666,75	175.515,69		547 81
A) -,- B) -,-	-,-			812 81
A) -,- B) -164.666,75	-164.666,75	339.901,43	-,-	
	Saldo	339.901,43		

Zentralrechnung 2016

15 37 Hochschule für angewandte Wissenschaften Kempten

Titel	Zweckbestimmung	A) Istergebnis B) verbliebener Rest €	Gesamtist (Spalte 3A + 3B) €
1	2	3	4
	83 Kompetenzzentrum für angewandte Forschung in der Lebensmittel- und Verpackungstechnologie <i>Titel der TG gegenseitig deckungsfähig und übertragbar. Die Ausgabebefugnis erhöht sich um die Isteinnahme bei 111 83.</i>		
429 83	Personalausgaben	A) 22.694,40 B) --,--	22.694,40
518 83	Mieten und Pachten für Grundstücke, Gebäude und Räume	A) 102.133,83 B) --,--	102.133,83
547 83	Sächliche Verwaltungsausgaben	A) 263.982,93 B) --,--	263.982,93
812 83	Erwerb von Geräten, Ausstattungs- und Ausrüstungsgegenständen	A) 394.871,63 B) --,--	394.871,63
	Summe der Titelgruppe	A) 783.682,79 B) --,--	783.682,79
	93 Ausgaben aus Zuschüssen der Europäischen Union <i>Titel der TG gegenseitig deckungsfähig und übertragbar. Die Ausgabebefugnis erhöht oder vermindert sich um die Mehr- oder Mindereinnahme bei TG 93 (Einnahmen).</i>		
428 93	Entgelte der Arbeitnehmer	A) 22.293,29 B) --,--	22.293,29
459 93	Sonstige Personalausgaben	A) 33.466,05 B) --,--	33.466,05
514 93	Haltung von Dienstfahrzeugen	A) --,-- B) --,--	--,--
547 93	Sächliche Verwaltungsausgaben	A) 157.930,32 B) 35.718,54	193.648,86
812 93	Erwerb von Geräten, Ausstattungs- und Ausrüstungsgegenständen	A) -4.160,72 B) --,--	-4.160,72
	Summe der Titelgruppe	A) 209.528,94 B) 35.718,54	245.247,48
	94 Ausgaben aus Zuschüssen von Sonstigen für Stiftungsstellen <i>Titel der TG gegenseitig deckungsfähig und übertragbar. Die Ausgabebefugnis bemisst sich nach der Isteinnahme bei TG 94 (Einnahmen).</i>		
422 94	Bezüge der planmäßigen Beamten und Professoren	A) 212.271,82 B) --,--	212.271,82
428 94	Entgelte der Arbeitnehmer	A) --,-- B) --,--	--,--
429 94	Forschungs- und Lehrzulage	A) --,-- B) --,--	--,--

Zentralrechnung 2016

15 37

A) Haushaltsbetrag B) Vorjahresrest	Gesamtsoll (Spalte 5A + 5B) €	Gesamtist gegenüber dem Gesamtsoll		Titel
		€	€	
5	6	7	8	9
A) -,-				429 83
B) -,-	-,-	22.694,40		
A) 60.000,00				518 83
B) -,-	60.000,00	42.133,83		
A) 100.000,00				547 83
B) 256.682,79	356.682,79		92.699,86	
A) 340.000,00				812 83
B) -,-	340.000,00	54.871,63		
A) 500.000,00				
B) 256.682,79	756.682,79	119.699,86	92.699,86	
	Saldo	27.000,00		
A) 50.000,00				428 93
B) -,-	50.000,00		27.706,71	
A) 5.000,00				459 93
B) -,-	5.000,00	28.466,05		
A) -,-				514 93
B) -,-	-,-			
A) 125.000,00				547 93
B) 37.934,97	162.934,97	30.713,89		
A) -,-				812 93
B) -,-	-,-		4.160,72	
A) 180.000,00				
B) 37.934,97	217.934,97	59.179,94	31.867,43	
	Saldo	27.312,51		
A) -,-				422 94
B) -,-	-,-	212.271,82		
A) -,-				428 94
B) -,-	-,-			
A) -,-				429 94
B) -,-	-,-			

Zentralrechnung 2016

15 37 Hochschule für angewandte Wissenschaften Kempten

Titel	Zweckbestimmung	A) Istergebnis B) verbliebener Rest €	Gesamtist (Spalte 3A + 3B) €
1	2	3	4
459 94	Sonstige Personalausgaben	A) 5.452,96 B) --,--	5.452,96
547 94	Sächliche Verwaltungsausgaben	A) --,-- B) 33.477,19	33.477,19
701 94	Kleine Neu-, Um- und Erweiterungsbauten	A) --,-- B) --,--	--,--
812 94	Erwerb von Geräten, Ausstattungs- und Ausrüstungsgegenständen	A) --,-- B) --,--	--,--
	Summe der Titelgruppe	A) 217.724,78 B) 33.477,19	251.201,97
	96 Ausgaben zur Verbesserung der Studienbedingungen <i>Titel der TG gegenseitig deckungsfähig und übertragbar. Die Ausgabebefugnis erhöht oder vermindert sich um die Mehr- oder Mindereinnahme bei TG 96 (Einnahmen).</i>		
422 96	Bezüge der planmäßigen Beamten und Professoren	A) 382.299,19 B) --,--	382.299,19
428 96	Entgelte der Arbeitnehmer	A) 1.020.495,41 B) --,--	1.020.495,41
459 96	Sonstige Personalausgaben	A) 232.688,97 B) --,--	232.688,97
547 96	Sächliche Verwaltungsausgaben	A) 860.626,19 B) 440.661,40	1.301.287,59
701 96	Kleine Neu-, Um- und Erweiterungsbauten	A) --,-- B) --,--	--,--
812 96	Erwerb von Geräten, Ausstattungs- und Ausrüstungsgegenständen	A) 141.152,19 B) --,--	141.152,19
	Summe der Titelgruppe	A) 2.637.261,95 B) 440.661,40	3.077.923,35
	99 Kosten der Datenverarbeitung <i>Titel der TG gegenseitig deckungsfähig und übertragbar. Vgl. Vermerke zu TG 73 und zu Kap. 15 49 TG 99.</i>		
427 99	Beschäftigungsentgelte	A) --,-- B) --,--	--,--
428 99	Entgelte für sonstige Hilfsleistungen durch Arbeitnehmer	A) -74,12 B) --,--	-74,12
511 99	Ausstattungs- und Ausrüstungsgegenstände, Kommunikation, Bücher und Zeitschriften sowie sonstige Gebrauchsgegenstände und Nebenkosten	A) 52.828,16 B) --,--	52.828,16
514 99	Verbrauchsmittel	A) 26.667,97 B) --,--	26.667,97
525 99	Aus- und Fortbildung	A) 843,83 B) --,--	843,83

Zentralrechnung 2016

15 37

A) Haushaltsbetrag B) Vorjahresrest	Gesamtsoll (Spalte 5A + 5B)	Gesamtist gegenüber dem Gesamtsoll		Titel
		mehr	weniger	
€	€	€	€	
5	6	7	8	9
A) -,- B) -,-	-,-	5.452,96		459 94
A) -,- B) 36.170,88	36.170,88		2.693,69	547 94
A) -,- B) -,-	-,-			701 94
A) -,- B) -,-	-,-			812 94
A) -,- B) 36.170,88	36.170,88 Saldo	217.724,78 215.031,09	2.693,69	
A) -,- B) -,-	-,-	382.299,19		422 96
A) -,- B) -,-	-,-	1.020.495,41		428 96
A) -,- B) -,-	-,-	232.688,97		459 96
A) -,- B) 422.923,35	422.923,35	878.364,24		547 96
A) -,- B) -,-	-,-			701 96
A) -,- B) -,-	-,-	141.152,19		812 96
A) -,- B) 422.923,35	422.923,35 Saldo	2.655.000,00 2.655.000,00	-,-	
A) -,- B) -,-	-,-			427 99
A) -,- B) -,-	-,-		74,12	428 99
A) 109.600,00 B) -,-	109.600,00		56.771,84	511 99
A) 5.400,00 B) -,-	5.400,00	21.267,97		514 99
A) -,- B) -,-	-,-	843,83		525 99

Zentralrechnung 2016

15 37 Hochschule für angewandte Wissenschaften Kempten

Titel	Zweckbestimmung	A) Istergebnis B) verbliebener Rest €	Gesamtist (Spalte 3A + 3B) €
1	2	3	4
533 99	Nebenkosten der Datenverarbeitung	A) 69.594,40 B) --,--	69.594,40
535 99	Miete für Software	A) --,-- B) --,--	--,--
815 99	Erwerb von elektronischen Datenverarbeitungsanlagen, Ausstattungs- und Ausrüstungsgegenständen sowie von Software	A) 81.486,36 B) 172.075,43	253.561,79
981 99	Ausgaben für die Inanspruchnahme von Rechenanlagen anderer Staatsbehörden oder öffentlich-rechtlicher Einrichtungen	A) --,-- B) --,--	--,--
Summe der Titelgruppe		A) 231.346,60 B) 172.075,43	403.422,03
Gesamtausgaben		A) 22.561.843,76 B) 7.023.282,86	29.585.126,62
Abschluss			
Verwaltungseinnahmen, Einnahmen aus Schuldendienst u. dgl.		A) 1.681.380,88 B) --,--	1.681.380,88
Einnahmen aus Zuweisungen und Zuschüssen mit Ausnahme für Investitionen		A) 3.157.211,80 B) --,--	3.157.211,80
Gesamteinnahmen		A) 4.838.592,68 B) --,--	4.838.592,68
Personalausgaben		A) 16.630.807,49 B) --,--	16.630.807,49
Sächliche Verwaltungsausgaben		A) 4.573.099,42 B) 6.804.141,38	11.377.240,80
Ausgaben für Zuweisungen und Zuschüsse mit Ausnahme für Investitionen		A) 3.287,16 B) --,--	3.287,16
Baumaßnahmen		A) 73.856,96 B) --,--	73.856,96
Sonstige Sachinvestitionen		A) 1.280.792,73 B) 219.141,48	1.499.934,21
Gesamtausgaben		A) 22.561.843,76 B) 7.023.282,86	29.585.126,62
- Zuschuss / + Überschuss		A) -17.723.251,08 B) -7.023.282,86	-24.746.533,94

Zentralrechnung 2016

15 37

A) Haushaltsbetrag B) Vorjahresrest	Gesamtsoll (Spalte 5A + 5B) €	Gesamtist gegenüber dem Gesamtsoll		Titel
		mehr €	weniger €	
5	6	7	8	9
A) 3.700,00 B) -,-	3.700,00	65.894,40		533 99
A) -,- B) -,-	-,-			535 99
A) 92.300,00 B) 134.491,79	226.791,79	26.770,00		815 99
A) -,- B) -,-	-,-			981 99
A) 211.000,00 B) 134.491,79	345.491,79	114.776,20	56.845,96	
	Saldo	57.930,24		
A) 16.352.400,00 B) 7.458.936,87	23.811.336,87	8.460.494,79	2.686.705,04	
	Saldo	5.773.789,75		
A) 1.177.700,00 B) -,-	1.177.700,00	625.899,35	122.218,47	
A) 2.680.000,00 B) -,-	2.680.000,00	849.171,76	371.959,96	
A) 3.857.700,00 B) -,-	3.857.700,00	1.475.071,11	494.178,43	
	Saldo	980.892,68		
A) 12.373.900,00 B) 82.195,50	12.456.095,50	4.635.449,90	460.737,91	
A) 3.123.400,00 B) 7.134.741,45	10.258.141,45	2.976.645,74	1.857.546,39	
A) 300,00 B) -,-	300,00	2.987,16	-,-	
A) -,- B) -,-	-,-	73.856,96	-,-	
A) 854.800,00 B) 241.999,92	1.096.799,92	771.555,03	368.420,74	
A) 16.352.400,00 B) 7.458.936,87	23.811.336,87	8.460.494,79	2.686.705,04	
	Saldo	5.773.789,75		
A) -12.494.700,00 B) -7.458.936,87	-19.953.636,87	-6.985.423,68	-2.192.526,61	
	Saldo	-4.792.897,07		

Zentralrechnung 2016

15 38 Hochschule für angewandte Wissenschaften Landshut

Titel	Zweckbestimmung	A) Istergebnis B) verbliebener Rest €	Gesamtist (Spalte 3A + 3B) €
1	2	3	4
Einnahmen			
Vgl. Vermerk bei Kap. 15 07 Einnahmen.			
Verwaltungseinnahmen, Einnahmen aus Schuldendienst u. dgl.			
111 01	Gebühren, Beiträge, tarifliche und gebührenartige Entgelte	A) 16.758,50 B) --,--	16.758,50
111 02	Gebühren und Auslagen für Hochschulzwecke <i>Vgl. Vermerk zu TG 73 (Ausgaben).</i>	A) --,-- B) --,--	--,--
111 05	Einnahmen für die Weiterbildung <i>Vgl. Vermerk zu TG 80 (Ausgaben).</i>	A) 1.007.310,98 B) --,--	1.007.310,98
119 01	Einnahmen aus Veröffentlichungen <i>Vgl. Vermerk bei 531 11.</i>	A) --,-- B) --,--	--,--
119 02	Erlöse aus dem Verkauf von Gegenständen aus dem Bestand der Lehre <i>Vgl. Vermerk zu TG 73 (Ausgaben).</i>	A) 2.120,00 B) --,--	2.120,00
119 49	Vermischte Einnahmen	A) 16.591,24 B) --,--	16.591,24
124 01	Einnahmen aus Vermietung, Verpachtung und Nutzung <i>Vgl. Vermerk bei 15 07/124 01. Nach Art. 63 Abs. 5 i.V.m. Abs. 3 Satz 2 BayHO wird zugelassen, dass der staatseigene Grundbesitz (ehem. Hausmeisterhaus) dem Träger der Kindertagesstätte zu einem ermäßigten Entgelt zur Nutzung überlassen wird.</i>	A) 3.526,39 B) --,--	3.526,39
124 02	Einnahmen der Hochschulen aus der Bewirtschaftung von Grundstücken und Gebäuden <i>Vgl. Vermerk zu TG 73 (Ausgaben).</i>	A) 108.065,32 B) --,--	108.065,32
129 01	Einnahmen aus dem Betrieb der Fachbereiche, Laboratorien usw. <i>Vgl. Vermerk zu TG 77 (Ausgaben).</i>	A) 28.422,74 B) --,--	28.422,74
132 01	Erlöse aus der Veräußerung von beweglichen Sachen aus Beständen der Lehre <i>Vgl. Vermerk zu TG 73 (Ausgaben).</i>	A) 300,00 B) --,--	300,00
Einnahmen aus Zuweisungen und Zuschüssen mit Ausnahme für Investitionen			
235 12	Zuweisungen der Bundesagentur für Arbeit (Arbeitsbeschaffungsmaßnahmen) <i>Vgl. Vermerk bei 428 12.</i>	A) --,-- B) --,--	--,--
236 12	Erstattungsleistungen der Bundesagentur für Arbeit nach dem Altersteilzeitgesetz	A) --,-- B) --,--	--,--
Einnahmen aus Schuldenaufnahmen, aus Zuweisungen und Zuschüssen für Investitionen, besondere Finanzierungseinnahmen			
331 04	Erstattungen vom Bund zur Beschaffung von Großgeräten <i>Vgl. Vermerk zu TG 76.</i>	A) --,-- B) --,--	--,--

Zentralrechnung 2016

15 38

A) Haushaltsbetrag		Gesamtsoll (Spalte 5A + 5B) €	Gesamtist gegenüber dem Gesamtsoll		Titel
B) Vorjahresrest €			mehr €	weniger €	
5		6	7	8	9
A)	12.000,00				111 01
B)	-,--	12.000,00	4.758,50		
A)	-,--				111 02
B)	-,--	-,--			
A)	650.000,00				111 05
B)	-,--	650.000,00	357.310,98		
A)	-,--				119 01
B)	-,--	-,--			
A)	-,--				119 02
B)	-,--	-,--	2.120,00		
A)	2.000,00				119 49
B)	-,--	2.000,00	14.591,24		
A)	10.000,00				124 01
B)	-,--	10.000,00		6.473,61	
A)	16.000,00				124 02
B)	-,--	16.000,00	92.065,32		
A)	50.000,00				129 01
B)	-,--	50.000,00		21.577,26	
A)	-,--				132 01
B)	-,--	-,--	300,00		
A)	-,--				235 12
B)	-,--	-,--			
A)	-,--				236 12
B)	-,--	-,--			
A)	-,--				331 04
B)	-,--	-,--			

Zentralrechnung 2016

15 38 Hochschule für angewandte Wissenschaften Landshut

Titel	Zweckbestimmung	A) Istergebnis B) verbliebener Rest €	Gesamtist (Spalte 3A + 3B) €
1	2	3	4
331 07	Erstattungen vom Bund für Großgeräte nach Art. 91 b GG <i>Vgl. Vermerk zu TG 76.</i>	A) -,-- B) -,--	-,--
Titelgruppen			
52 Zuschüsse des Bundes aus dem Professorinnenprogramm und dem gemeinsamen Programm des Bundes und der Länder für bessere Studienbedingungen und mehr Qualität in der Lehre <i>Vgl. Vermerk zu TG 52 (Ausgaben).</i>			
231 52	Zuschüsse für laufende Zwecke	A) 81.643,42 B) -,--	81.643,42
331 52	Zuschüsse für Investitionen	A) -,-- B) -,--	-,--
Summe der Titelgruppe		A) 81.643,42 B) -,--	81.643,42
71 Sonstige Zuweisungen vom Bund <i>Vgl. Vermerk zu TG 71 (Ausgaben).</i>			
231 71	Zuweisungen für laufende Zwecke	A) 1.161.540,78 B) -,--	1.161.540,78
331 71	Zuweisungen für Investitionen	A) -,-- B) -,--	-,--
Summe der Titelgruppe		A) 1.161.540,78 B) -,--	1.161.540,78
72 Zuschüsse von Sonstigen <i>Vgl. Vermerk zu TG 72 (Ausgaben).</i>			
282 72	Zuschüsse für laufende Zwecke	A) 1.491.886,45 B) -,--	1.491.886,45
333 72 apl.	Zuweisungen für Investitionen von der Stadt Landshut für die Errichtung der Kindertagesstätte durch das Studentenwerk Niederbayern/Oberpfalz"	A) 644.227,00 B) -,--	644.227,00
342 72	Zuschüsse für Investitionen	A) -,-- B) -,--	-,--
Summe der Titelgruppe		A) 2.136.113,45 B) -,--	2.136.113,45
73 Entgelte für die Inanspruchnahme öffentlicher Einrichtungen bei Nebentätigkeit			
119 73	Erstattung für Verbrauchsmittel <i>Vgl. Vermerk zu TG 73 (Ausgaben).</i>	A) -,-- B) -,--	-,--
124 73	Erstattung für die Nutzung von Räumen und Einrichtungen	A) -,-- B) -,--	-,--

Zentralrechnung 2016

15 38

A) Haushaltsbetrag B) Vorjahresrest	Gesamtsoll (Spalte 5A + 5B)	Gesamtist gegenüber dem Gesamtsoll		Titel
		mehr	weniger	
€	€	€	€	
5	6	7	8	9
A) -,- B) -,-	-,-			331 07
A) -,- B) -,-	-,-	81.643,42		231 52
A) -,- B) -,-	-,-			331 52
A) -,- B) -,-	-,-	81.643,42	-,-	
	Saldo	81.643,42		
A) 600.000,00 B) -,-	600.000,00	561.540,78		231 71
A) -,- B) -,-	-,-			331 71
A) 600.000,00 B) -,-	600.000,00	561.540,78	-,-	
	Saldo	561.540,78		
A) 1.500.000,00 B) -,-	1.500.000,00		8.113,55	282 72
A) -,- B) -,-	-,-	644.227,00		333 72 apl.
A) -,- B) -,-	-,-			342 72
A) 1.500.000,00 B) -,-	1.500.000,00	644.227,00	8.113,55	
	Saldo	636.113,45		
A) 100,00 B) -,-	100,00		100,00	119 73
A) 1.700,00 B) -,-	1.700,00		1.700,00	124 73

Zentralrechnung 2016

15 38 Hochschule für angewandte Wissenschaften Landshut

Titel	Zweckbestimmung	A) Istergebnis B) verbliebener Rest €	Gesamtist (Spalte 3A + 3B) €
1	2	3	4
261 73	Erstattung für Personalausgaben	A) -,-- B) -,--	-,--
	Summe der Titelgruppe	A) -,-- B) -,--	-,--
	81 Einnahmen aus der Durchführung von Aufträgen aus Zuweisungen staatlicher Dienststellen außerhalb des Hochschulbereichs <i>Vgl. Vermerk zu TG 81 (Ausgaben).</i>		
119 81	Erstattung für Sachausgaben	A) -,-- B) -,--	-,--
261 81	Erstattung für Personalausgaben	A) -,-- B) -,--	-,--
	Summe der Titelgruppe	A) -,-- B) -,--	-,--
	93 Zuschüsse der Europäischen Union <i>Vgl. Vermerk zu TG 93 (Ausgaben).</i>		
272 93	Sonstige Zuschüsse von der EU	A) 66.622,83 B) -,--	66.622,83
346 93	Zuweisungen für Investitionen von der EU	A) -,-- B) -,--	-,--
	Summe der Titelgruppe	A) 66.622,83 B) -,--	66.622,83
	94 Zuschüsse von Sonstigen für Stiftungsstellen <i>Vgl. Vermerk zu TG 94 (Ausgaben).</i>		
282 94	Zuschüsse für laufende Zwecke	A) 425.827,00 B) -,--	425.827,00
342 94	Zuschüsse für laufende Investitionen	A) -,-- B) -,--	-,--
	Summe der Titelgruppe	A) 425.827,00 B) -,--	425.827,00
	Gesamteinnahmen	A) 5.054.842,65 B) -,--	5.054.842,65
	Ausgaben		
	Vgl. Vermerk bei Kap. 15 07 Ausgaben.		
	Personalausgaben		
422 01	Bezüge der planmäßigen Beamten und Richter	A) 1.464.683,32 B) -,--	1.464.683,32

Zentralrechnung 2016

15 38

A) Haushaltsbetrag B) Vorjahresrest	Gesamtsoll (Spalte 5A + 5B)	Gesamtist gegenüber dem Gesamtsoll		Titel
		mehr	weniger	
€	€	€	€	
5	6	7	8	9
A) -,- B) -,-	-,-			261 73
A) 1.800,00 B) -,-	1.800,00 Saldo	-,-	1.800,00	
A) -,- B) -,-	-,-			119 81
A) -,- B) -,-	-,-			261 81
A) -,- B) -,-	-,- Saldo	-,- 0,00	-,-	
A) 60.000,00 B) -,-	60.000,00	6.622,83		272 93
A) -,- B) -,-	-,-			346 93
A) 60.000,00 B) -,-	60.000,00 Saldo	6.622,83 6.622,83	-,-	
A) -,- B) -,-	-,-	425.827,00		282 94
A) -,- B) -,-	-,-			342 94
A) -,- B) -,-	-,- Saldo	425.827,00 425.827,00	-,-	
A) 2.901.800,00 B) -,-	2.901.800,00 Saldo	2.191.007,07 2.153.042,65	37.964,42	
A) 1.475.100,00 B) -,-	1.475.100,00		10.416,68	422 01

Zentralrechnung 2016

15 38 Hochschule für angewandte Wissenschaften Landshut

Titel	Zweckbestimmung	A) Istergebnis B) verbliebener Rest €	Gesamtist (Spalte 3A + 3B) €
1	2	3	4
422 02	Bezüge der Professoren	A) 5.847.682,06 B) --,--	5.847.682,06
422 31	Bezüge der abgeordneten Beamten und Richter	A) --,-- B) --,--	--,--
422 41	Mehrarbeitsvergütungen für Beamte <i>Einseitig deckungsfähig zu Lasten von 427 73.</i>	A) --,-- B) --,--	--,--
428 01	Entgelte der Arbeitnehmer	A) 574.783,74 B) --,--	574.783,74
428 07	Entgelte der Arbeitnehmer (Besetzung von Stellen für planmäßige Beamte oder Richter mit Arbeitnehmern [Arbeitnehmer-Budget])	A) 912.056,38 B) --,--	912.056,38
428 12	Entgelte für sonstige Hilfsleistungen durch Arbeitnehmer (Arbeitsbeschaffungsmaßnahmen) <i>Die Ausgabebefugnis erhöht sich um Mehreinnahmen bei 235 12.</i>	A) --,-- B) --,--	--,--
428 41	Überstundenentgelte für Arbeitnehmer <i>Einseitig deckungsfähig zu Lasten von 427 73.</i>	A) --,-- B) --,--	--,--
453 01	Trennungsgeld und Umzugskostenvergütungen	A) 17.514,31 B) --,--	17.514,31
459 01	Prüfungsvergütungen	A) --,-- B) --,--	--,--
Sächliche Verwaltungsausgaben			
511 01	Geschäftsbedarf, Bücher und Zeitschriften, Kommunikation sowie Geräte, Ausstattungs- und Ausrüstungsgegenstände, sonstige Gebrauchsgegenstände	A) 11.569,22 B) 104.370,40	115.939,62
514 01	Haltung von Dienstfahrzeugen	A) 5.877,42 B) --,--	5.877,42
514 11	Dienst- und Schutzkleidung	A) 858,50 B) --,--	858,50
517 01	Bewirtschaftung der Grundstücke, Gebäude und Räume	A) 471.072,00 B) --,--	471.072,00
517 05	Bewirtschaftung durch Heizung, Beleuchtung und elektrische Kraft	A) 515.133,11 B) --,--	515.133,11
518 01	Mieten und Pachten für Grundstücke, Gebäude und Räume	A) 19.052,40 B) --,--	19.052,40
518 11	Mieten und Pachten für Maschinen, Geräte und Fahrzeuge sowie für Software	A) --,-- B) --,--	--,--
518 18	Ausgaben für Leasing von Dienstfahrzeugen	A) 3.285,53 B) --,--	3.285,53
519 01	Unterhaltung der Grundstücke und baulichen Anlagen <i>Einseitig deckungsfähig zu Lasten der TG 76 (Ausgaben).</i>	A) 257.842,21 B) 115.634,52	373.476,73
527 01	Reisekostenvergütungen für Dienstreisen	A) 3.291,04 B) --,--	3.291,04

Zentralrechnung 2016

15 38

A) Haushaltsbetrag B) Vorjahresrest	€	Gesamtsoll (Spalte 5A + 5B) €	Gesamtist gegenüber dem Gesamtsoll		Titel
			mehr €	weniger €	
	5	6	7	8	9
A)	6.227.500,00				422 02
B)	-,-	6.227.500,00		379.817,94	
A)	-,-				422 31
B)	-,-	-,-			
A)	-,-				422 41
B)	-,-	-,-			
A)	690.500,00				428 01
B)	-,-	690.500,00		115.716,26	
A)	741.900,00				428 07
B)	-,-	741.900,00	170.156,38		
A)	-,-				428 12
B)	-,-	-,-			
A)	-,-				428 41
B)	-,-	-,-			
A)	-,-				453 01
B)	-,-	-,-	17.514,31		
A)	-,-				459 01
B)	-,-	-,-			
A)	29.200,00				511 01
B)	93.004,42	122.204,42		6.264,80	
A)	2.600,00				514 01
B)	-,-	2.600,00	3.277,42		
A)	1.100,00				514 11
B)	-,-	1.100,00		241,50	
A)	447.900,00				517 01
B)	-,-	447.900,00	23.172,00		
A)	488.100,00				517 05
B)	-,-	488.100,00	27.033,11		
A)	27.500,00				518 01
B)	-,-	27.500,00		8.447,60	
A)	-,-				518 11
B)	-,-	-,-			
A)	-,-				518 18
B)	-,-	-,-	3.285,53		
A)	267.800,00				519 01
B)	3.211,59	271.011,59	102.465,14		
A)	11.900,00				527 01
B)	-,-	11.900,00		8.608,96	

Zentralrechnung 2016

15 38 Hochschule für angewandte Wissenschaften Landshut

Titel	Zweckbestimmung	A) Istergebnis B) verbliebener Rest €	Gesamtist (Spalte 3A + 3B) €
1	2	3	4
529 01	Zur Verfügung der Leitung der Fachhochschule für außergewöhnlichen Aufwand aus dienstlicher Veranlassung in besonderen Fällen	A) 1.890,00 B) --,--	1.890,00
531 11	Fachveröffentlichungen <i>Die Ausgabebefugnis erhöht sich um die Isteinnahme bei 119 01. Einseitig deckungsfähig zu Lasten TG 73 bis zu 5,0 Tsd. € für Öffentlichkeitsarbeit.</i>	A) --,-- B) --,--	--,--
546 49	Vermischte Verwaltungsausgaben <i>Vgl. Vermerk bei 686 02.</i>	A) 344,11 B) --,--	344,11
Ausgaben für Zuweisungen und Zuschüsse mit Ausnahme für Investitionen			
686 02	Mitgliedsbeiträge <i>Einseitig deckungsfähig zu Lasten 546 49.</i>	A) 4.250,00 B) --,--	4.250,00
Baumaßnahmen			
720 10	Neubau eines Verwaltungs- und Hörsaalgebäudes - Planung -	A) 3.424.733,34 B) --,--	3.424.733,34
720 11	Mensasanierung und -erweiterung - Planung -	A) 72.082,17 B) --,--	72.082,17
Sonstige Sachinvestitionen			
811 01	Erwerb von Dienstfahrzeugen	A) --,-- B) 293,00	293,00
Investitionsförderungsmaßnahmen			
893 01	Zuschuss zur Errichtung einer Kindertagesstätte an das Studentenwerk Niederbayern-Oberpfalz <i>Der Titel ist einseitig deckungsfähig zu Lasten der Anlage S und zu Lasten der Ansätze der HGr. 5 und 8 bei Kap. 15 38.</i>	A) 314.215,80 B) --,--	314.215,80
Titelgruppen			
51 Ausgaben aus der Inanspruchnahme freier Stellengehälter <i>Rechnungsmäßiger Nachweis für Ausgaben aufgrund des Stellengehälter-Inanspruchnahmevermerks (vgl. Stellenplan des Hochschulkapitels).</i>			
429 51	Personalausgaben	A) 150.519,31 B) --,--	150.519,31
517 51	Bewirtschaftung der Grundstücke, Gebäude und Räume	A) --,-- B) --,--	--,--
519 51	Unterhaltung der Grundstücke und baulichen Anlagen	A) 69.475,68 B) --,--	69.475,68
547 51	Sächliche Verwaltungsausgaben	A) 122.727,27 B) --,--	122.727,27

Zentralrechnung 2016

15 38

A) Haushaltsbetrag		Gesamtsoll (Spalte 5A + 5B)	Gesamtist gegenüber dem Gesamtsoll		Titel
B) Vorjahresrest			mehr	weniger	
€		€	€	€	
5		6	7	8	9
A)	2.100,00				529 01
B)	-,--	2.100,00		210,00	
A)	1.200,00				531 11
B)	-,--	1.200,00		1.200,00	
A)	2.400,00				546 49
B)	-,--	2.400,00		2.055,89	
A)	300,00				686 02
B)	-,--	300,00	3.950,00		
A)	2.000.000,00				720 10
B)	-,--	2.000.000,00	1.424.733,34		
A)	400.000,00				720 11
B)	-,--	400.000,00		327.917,83	
A)	-,--				811 01
B)	293,00	293,00			
A)	-,--				893 01
B)	-,--	-,--	314.215,80		
A)	-,--				429 51
B)	-,--	-,--	150.519,31		
A)	-,--				517 51
B)	-,--	-,--			
A)	-,--				519 51
B)	-,--	-,--	69.475,68		
A)	-,--				547 51
B)	-,--	-,--	122.727,27		

Zentralrechnung 2016

15 38 Hochschule für angewandte Wissenschaften Landshut

Titel	Zweckbestimmung	A) Istergebnis B) verbliebener Rest €	Gesamtist (Spalte 3A + 3B) €
1	2	3	4
812 51	Ausgaben für Investitionen	A) 250.000,00 B) --,--	250.000,00
	Summe der Titelgruppe	A) 592.722,26 B) --,--	592.722,26
	52 Ausgaben aus Zuschüssen des Bundes für das Professorinnenprogramm und das gemeinsame Programm des Bundes und der Länder für bessere Studienbedingungen und mehr Qualität in der Lehre <i>Titel der TG gegenseitig deckungsfähig und übertragbar. Die Ausgabebefugnis bemisst sich nach der Isteinnahme bei TG 52 (Einnahmen) und den Komplementärmitteln aus der einseitigen Deckungsfähigkeit zu Lasten der TG 73 (Ausgaben).</i>		
422 52	Bezüge der planmäßigen Beamten und Professoren	A) --,-- B) --,--	--,--
459 52	Sonstige Personalausgaben	A) -18,99 B) --,--	-18,99
547 52	Sächliche Verwaltungsausgaben	A) --,-- B) 86.533,06	86.533,06
812 52	Erwerb von Geräten, Ausstattungs- und Ausrüstungsgegenständen	A) --,-- B) --,--	--,--
	Summe der Titelgruppe	A) -18,99 B) 86.533,06	86.514,07
	71 Förderung der Wissenschaft aus sonstigen Zuweisungen vom Bund <i>Titel der TG gegenseitig deckungsfähig und übertragbar. Die Ausgabebefugnis erhöht oder vermindert sich um die Mehr- oder Mindereinnahme bei TG 71 (Einnahmen).</i>		
428 71	Entgelte der Arbeitnehmer	A) 826.676,68 B) --,--	826.676,68
459 71	Sonstige Personalausgaben	A) 30.499,79 B) --,--	30.499,79
547 71	Sächliche Verwaltungsausgaben	A) 144.344,52 B) 513.105,03	657.449,55
812 71	Erwerb von Geräten, Ausstattungs- und Ausrüstungsgegenständen im Inland	A) 11.559,54 B) --,--	11.559,54
	Summe der Titelgruppe	A) 1.013.080,53 B) 513.105,03	1.526.185,56

Zentralrechnung 2016

15 38

A) Haushaltsbetrag		Gesamtsoll (Spalte 5A + 5B) €	Gesamtist gegenüber dem Gesamtsoll		Titel
B) Vorjahresrest €			mehr €	weniger €	
5		6	7	8	9
A)	-,-				812 51
B)	-,-	-,-	250.000,00		
A)	-,-		592.722,26		812 52
B)	-,-	-,- Saldo	592.722,26	-,-	
A)	-,-				422 52
B)	-,-	-,-			
A)	-,-				459 52
B)	-,-	-,-		18,99	
A)	-,-				547 52
B)	4.870,65	4.870,65	81.662,41		
A)	-,-				812 52
B)	-,-	-,-			
A)	-,-				812 52
B)	4.870,65	4.870,65 Saldo	81.662,41 81.643,42	18,99	
A)	500.000,00				428 71
B)	-,-	500.000,00	326.676,68		
A)	-,-				459 71
B)	-,-	-,-	30.499,79		
A)	100.000,00				547 71
B)	364.644,78	464.644,78	192.804,77		
A)	-,-				812 71
B)	-,-	-,-	11.559,54		
A)	600.000,00				812 71
B)	364.644,78	964.644,78 Saldo	561.540,78 561.540,78	-,-	

Zentralrechnung 2016

15 38 Hochschule für angewandte Wissenschaften Landshut

Titel	Zweckbestimmung	A) Istergebnis B) verbliebener Rest €	Gesamtist (Spalte 3A + 3B) €
1	2	3	4
	72 Ausgaben aus Zuschüssen von Sonstigen <i>Titel der TG gegenseitig deckungsfähig und übertragbar. Die Ausgabebefugnis erhöht oder vermindert sich um die Mehr- oder Mindereinnahme bei TG 72 (Einnahmen).</i>		
428 72	Entgelte der Arbeitnehmer <i>Zu Lasten der Mittel dürfen zur Förderung von Forschung und Lehre 3 Arbeitnehmer mit unbefristeten Arbeitsverträgen beschäftigt werden.</i>	A) 848.089,26 B) -,-	848.089,26
429 72	Forschungs- und Lehrzulage	A) 64.839,99 B) -,-	64.839,99
459 72	Sonstige Personalausgaben	A) 52.551,10 B) -,-	52.551,10
547 72	Sächliche Verwaltungsausgaben	A) 441.719,45 B) 724.687,26	1.166.406,71
812 72	Erwerb von Geräten, Ausstattungs- und Ausrüstungsgegenständen im Inland	A) 188.368,58 B) -,-	188.368,58
893 72 apl. AR	Zuschüsse für die Errichtung der Kindertagesstätte an das Studentenwerk Niederbayern/Oberpfalz	A) 644.227,00 B) 37.933,47	682.160,47
	Summe der Titelgruppe	A) 2.239.795,38 B) 762.620,73	3.002.416,11
	73 Lehre, Versuchseinrichtungen und Prüfstellen <i>Titel der TG gegenseitig deckungsfähig und übertragbar. Hieraus dürfen Ausgaben für anwendungsbezogene Forschungs- und Entwicklungsvorhaben gem. Art. 2 Abs. 1 S. 6 BayHSchG sowie zur Förderung der kulturellen und musischen Belange gemäß Art. 2 Abs. 3 S. 5 BayHSchG bestritten werden. TG 73, TG 76, TG 80 und TG 99 sind gegenseitig deckungsfähig. Die Ausgabebefugnis erhöht oder vermindert sich um die Mehr- oder Mindereinnahme bei 124 02 sowie um 66 2/3 v.H. der Mehr- oder Mindereinnahme bei 119 73; sie erhöht sich um die Isteinnahme bei 111 02, 119 02 und 132 01. Vgl. Vermerke bei 531 11 sowie 15 06/162 01 und 15 49/TG 89. Aus den Mitteln dürfen die für das Studium notwendigen Verbrauchsmittel an Studierende unentgeltlich abgegeben werden.</i>		
427 73	Vergütungen für Lehraufträge <i>Die Mittel dürfen bei Bedarf zu Lasten freier Stellen bei 422 02 verstärkt werden. Die Ausgaben sind bei 422 41, 428 41, 427 73 und 428 73 nachzuweisen. Vgl. Vermerk bei 15 49/427 73.</i>	A) 95.344,99 B) -,-	95.344,99

Zentralrechnung 2016

15 38

A) Haushaltsbetrag		Gesamtsoll (Spalte 5A + 5B) €	Gesamtist gegenüber dem Gesamtsoll		Titel
B) Vorjahresrest			mehr	weniger	
€		€	€	€	
5		6	7	8	9
A)	600.000,00	600.000,00	248.089,26		428 72
B)	-,--				
A)	-,--	-,--	64.839,99		429 72
B)	-,--				
A)	50.000,00	50.000,00	2.551,10		459 72
B)	-,--				
A)	500.000,00	1.328.369,19		161.962,48	547 72
B)	828.369,19				
A)	350.000,00	350.000,00		161.631,42	812 72
B)	-,--				
A)	-,--	37.933,47	644.227,00		893 72 apl. AR
B)	37.933,47				
A)	1.500.000,00	2.366.302,66 Saldo	959.707,35	323.593,90	
B)	866.302,66		636.113,45		
A)	554.800,00	554.800,00		459.455,01	427 73
B)	-,--				

Zentralrechnung 2016

15 38 Hochschule für angewandte Wissenschaften Landshut

Titel	Zweckbestimmung	A) Istergebnis B) verbliebener Rest €	Gesamtist (Spalte 3A + 3B) €
1	2	3	4
428 73	Entgelte für sonstige Hilfsleistungen durch Arbeitnehmer <i>Zu Lasten des Tit. 428 73 dürfen die Ausgaben für folgende befristete Beschäftigungen geleistet werden:</i> <i>1 Arbeitnehmer/-in für den Aufbau und die Implementierung eines Qualitätsmanagementsystems bis 31.12.2018</i> <i>1 Arbeitnehmer/-in für die Konzeptionierung und Einführung von Blended Learning Angeboten über die Lernplattform Moodle bis 31.12.2018</i> <i>1 Arbeitnehmer/-in für den Aufbau und die Implementierung von Welcome-Strukturen für Incoming Studierende in der Fakultät Betriebswirtschaft bis 31.12.2018.</i> <i>1 Arbeitnehmer/-in für die Schaffung und Entwicklung von Strukturen zur Stärkung der internationalen Studierenden- und Dozentenmobilität bis 31.12.2018.</i> <i>Befristungen jeweils nach §14 Abs. 1 Satz 2 Nr. 7 des Teilzeit- und Befristungsgesetzes.</i>	A) 212.307,37 B) --,--	212.307,37
429 73	Für Gastprofessoren, Gastwissenschaftler, Gastvorträge und zur Einstellung von Vertretern für unerwartet ausscheidende oder aus sonstigen Gründen an der Ausübung ihrer Dienstobliegenheiten verhinderte Hochschullehrer	A) 2.801,10 B) --,--	2.801,10
511 73	Geschäftsbedarf und Kommunikation sowie Geräte, Ausstattungs- und Ausrüstungsgegenstände, sonstige Gebrauchsgegenstände	A) 56.593,25 B) --,--	56.593,25
523 73	Wissenschaftliches Schrifttum	A) 138.041,19 B) --,--	138.041,19
527 73	Reisekostenvergütungen	A) 127.625,17 B) --,--	127.625,17
547 73	Sonstige sächliche Verwaltungsausgaben	A) 760.227,96 B) 2.751.544,76	3.511.772,72
812 73	Erwerb von Geräten, Ausstattungs- und Ausrüstungsgegenständen im Inland	A) 37.989,54 B) --,--	37.989,54
	Summe der Titelgruppe	A) 1.430.930,57 B) 2.751.544,76	4.182.475,33
	76 Einrichtung und Ausstattung neuer sowie Ergänzung der Einrichtung und Ausstattung bestehender Hochschuleinrichtungen <i>Titel der TG gegenseitig deckungsfähig und übertragbar. Vgl. Vermerk zu 519 01 und TG 73 (Ausgaben). Die Ausgabebefugnis erhöht sich um die Isteinnahme bei 331 04 und 331 07.</i>		
812 76	Erwerb von Geräten, Ausstattungs- und Ausrüstungsgegenständen im Inland	A) 23.377,20 B) --,--	23.377,20
	Summe der Titelgruppe	A) 23.377,20 B) --,--	23.377,20

Zentralrechnung 2016

15 38

A) Haushaltsbetrag B) Vorjahresrest	€	Gesamtsoll (Spalte 5A + 5B) €	Gesamtist gegenüber dem Gesamtsoll		Titel
			€	€	
	5	6	7	8	9
A)	120.800,00				428 73
B)	-,--	120.800,00	91.507,37		
A)	5.000,00				429 73
B)	-,--	5.000,00		2.198,90	
A)	56.400,00				511 73
B)	-,--	56.400,00	193,25		
A)	100.800,00				523 73
B)	-,--	100.800,00	37.241,19		
A)	700,00				527 73
B)	-,--	700,00	126.925,17		
A)	93.800,00				547 73
B)	2.244.829,15	2.338.629,15	1.173.143,57		
A)	139.500,00				812 73
B)	-,--	139.500,00		101.510,46	
A)	1.071.800,00				
B)	2.244.829,15	3.316.629,15	1.429.010,55	563.164,37	
		Saldo	865.846,18		
A)	203.600,00				812 76
B)	-,--	203.600,00		180.222,80	
A)	203.600,00				
B)	-,--	203.600,00	-,--	180.222,80	
		Saldo		180.222,80	

Zentralrechnung 2016

15 38 Hochschule für angewandte Wissenschaften Landshut

Titel	Zweckbestimmung	A) Istergebnis B) verbliebener Rest €	Gesamtist (Spalte 3A + 3B) €
1	2	3	4
	77 Betriebsausgaben der Fachbereiche, Laboratorien usw. <i>Titel der TG gegenseitig deckungsfähig und übertragbar. Die Ausgabebefugnis erhöht oder vermindert sich um die Mehr- oder Mindereinnahme bei 129 01.</i>		
428 77	Entgelte der Arbeitnehmer	A) -,- B) -,-	-,-
459 77	Sonstige Personalausgaben	A) -,- B) -,-	-,-
547 77	Sächliche Verwaltungsausgaben	A) 18.923,83 B) 310.043,77	328.967,60
812 77	Erwerb von Geräten, Ausstattungs- und Ausrüstungsgegenständen im Inland	A) -,- B) -,-	-,-
	Summe der Titelgruppe	A) 18.923,83 B) 310.043,77	328.967,60
	78 Technologietransferzentrum in Ruhstorf an der Rott <i>Titel der TG gegenseitig deckungsfähig und übertragbar.</i>		
429 78	Personalausgaben	A) 165.548,62 B) -,-	165.548,62
547 78	Sächliche Verwaltungsausgaben	A) 88.990,24 B) 1.691.212,64	1.780.202,88
812 78	Erwerb von Geräten, Ausstattungs- und Ausrüstungsgegenständen	A) 21.301,67 B) -,-	21.301,67
	Summe der Titelgruppe	A) 275.840,53 B) 1.691.212,64	1.967.053,17
	80 Ausgaben für die Weiterbildung <i>Titel der TG gegenseitig deckungsfähig und übertragbar. Vgl. Vermerk zu TG 73 (Ausgaben). Die Ausgabebefugnis erhöht oder vermindert sich um die Mehr- oder Mindereinnahme bei 111 05.</i>		
428 80	Entgelte der Arbeitnehmer und Vergütungen der Hilfskräfte <i>Zu Lasten der Mittel dürfen für die Betreuung von Weiterbildungsstudiengängen 2,5 Arbeitnehmer mit unbefristeten Arbeitsverträgen beschäftigt werden.</i>	A) 142.359,23 B) -,-	142.359,23
459 80	Sonstige Personalausgaben	A) 395.516,57 B) -,-	395.516,57
547 80	Sächliche Verwaltungsausgaben	A) 126.857,96 B) 1.129.172,10	1.256.030,06
812 80	Erwerb von Geräten, Ausstattungs- und Ausrüstungsgegenständen	A) -,- B) -,-	-,-
	Summe der Titelgruppe	A) 664.733,76 B) 1.129.172,10	1.793.905,86

Zentralrechnung 2016

15 38

A) Haushaltsbetrag B) Vorjahresrest	Gesamtsoll (Spalte 5A + 5B) €	Gesamtist gegenüber dem Gesamtsoll		Titel
		€	€	
5	6	7	8	9
A) -,- B) -,-	-,-			428 77
A) -,- B) -,-	-,-			459 77
A) 50.000,00 B) 300.544,86	350.544,86		21.577,26	547 77
A) -,- B) -,-	-,-			812 77
A) 50.000,00 B) 300.544,86	350.544,86 Saldo	-,-	21.577,26	
A) -,- B) -,-	-,-			429 78
A) -,- B) 1.967.053,17	1.967.053,17	165.548,62		547 78
A) -,- B) -,-	-,-			812 78
A) -,- B) 1.967.053,17	1.967.053,17 Saldo	186.850,29	186.850,29	
A) 130.000,00 B) -,-	130.000,00			428 80
A) 180.000,00 B) -,-	180.000,00	12.359,23		459 80
A) 340.000,00 B) 786.594,88	1.126.594,88	215.516,57		547 80
A) -,- B) -,-	-,-			812 80
A) 650.000,00 B) 786.594,88	1.436.594,88 Saldo	357.310,98	-,-	
		357.310,98		

Zentralrechnung 2016

15 38 Hochschule für angewandte Wissenschaften Landshut

Titel	Zweckbestimmung	A) Istergebnis B) verbliebener Rest €	Gesamtist (Spalte 3A + 3B) €
1	2	3	4
	81 Ausgaben zur Durchführung von Aufträgen aus Zuweisungen staatlicher Dienststellen außerhalb des Hochschulbereichs <i>Titel der TG gegenseitig deckungsfähig und übertragbar. Die Ausgabebefugnis bemisst sich nach den aus anderen Einzelplänen bereitgestellten Mitteln und nach der Isteinnahme bei TG 81 (Einnahmen).</i>		
428 81	Entgelte der Arbeitnehmer	A) 74.423,28 B) --,--	74.423,28
547 81	Sächliche Verwaltungsausgaben	A) 18.871,48 B) --,--	18.871,48
812 81	Erwerb von Geräten, Ausstattungs- und Ausrüstungsgegenständen im Inland	A) 15.670,23 B) --,--	15.670,23
	Summe der Titelgruppe	A) 108.964,99 B) --,--	108.964,99
	93 Ausgaben aus Zuschüssen der Europäischen Union <i>Titel der TG gegenseitig deckungsfähig und übertragbar. Die Ausgabebefugnis erhöht oder vermindert sich um die Mehr- oder Mindereinnahme bei TG 93 (Einnahmen).</i>		
428 93	Entgelte der Arbeitnehmer	A) 46.485,44 B) --,--	46.485,44
459 93	Sonstige Personalausgaben	A) 1.766,04 B) --,--	1.766,04
514 93	Haltung von Dienstfahrzeugen	A) --,-- B) --,--	--,--
547 93	Sächliche Verwaltungsausgaben	A) 8.904,34 B) 94.369,70	103.274,04
812 93	Erwerb von Geräten, Ausstattungs- und Ausrüstungsgegenständen	A) 36.901,48 B) --,--	36.901,48
	Summe der Titelgruppe	A) 94.057,30 B) 94.369,70	188.427,00
	94 Ausgaben aus Zuschüssen von Sonstigen für Stiftungsstellen <i>Titel der TG gegenseitig deckungsfähig und übertragbar. Die Ausgabebefugnis bemisst sich nach der Isteinnahme bei TG 94 (Einnahmen).</i>		
422 94	Bezüge der planmäßigen Beamten und Professoren	A) 150.989,53 B) --,--	150.989,53
428 94	Entgelte der Arbeitnehmer	A) 128.872,11 B) --,--	128.872,11
429 94	Forschungs- und Lehrzulage	A) --,-- B) --,--	--,--
459 94	Sonstige Personalausgaben	A) 8.162,20 B) --,--	8.162,20

Zentralrechnung 2016

15 38

A) Haushaltsbetrag B) Vorjahresrest	Gesamtsoll (Spalte 5A + 5B)	Gesamtist gegenüber dem Gesamtsoll		Titel
		mehr	weniger	
€	€	€	€	
5	6	7	8	9
A) -,-				428 81
B) -,-	-,-	74.423,28		
A) -,-				547 81
B) -,-	-,-	18.871,48		
A) -,-				812 81
B) -,-	-,-	15.670,23		
A) -,-				
B) -,-	-,-	108.964,99	-,-	
	Saldo	108.964,99		
A) -,-				428 93
B) -,-	-,-	46.485,44		
A) -,-				459 93
B) -,-	-,-	1.766,04		
A) -,-				514 93
B) -,-	-,-			
A) 60.000,00				547 93
B) 121.804,17	181.804,17		78.530,13	
A) -,-				812 93
B) -,-	-,-	36.901,48		
A) 60.000,00				
B) 121.804,17	181.804,17	85.152,96	78.530,13	
	Saldo	6.622,83		
A) -,-				422 94
B) -,-	-,-	150.989,53		
A) -,-				428 94
B) -,-	-,-	128.872,11		
A) -,-				429 94
B) -,-	-,-			
A) -,-				459 94
B) -,-	-,-	8.162,20		

Zentralrechnung 2016

15 38 Hochschule für angewandte Wissenschaften Landshut

Titel	Zweckbestimmung	A) Istergebnis B) verbliebener Rest €	Gesamtist (Spalte 3A + 3B) €
1	2	3	4
547 94	Sächliche Verwaltungsausgaben	A) 8.000,36 B) 228.262,79	236.263,15
701 94	Kleine Neu-, Um- und Erweiterungsbauten	A) --, B) --,	--,
812 94	Erwerb von Geräten, Ausstattungs- und Ausrüstungsgegenständen	A) --, B) --,	--,
	Summe der Titelgruppe	A) 296.024,20 B) 228.262,79	524.286,99
	96 Ausgaben zur Verbesserung der Studienbedingungen <i>Titel der TG gegenseitig deckungsfähig und übertragbar. Die Ausgabebefugnis erhöht oder vermindert sich um die Mehr- oder Mindereinnahme bei TG 96 (Einnahmen).</i>		
422 96	Bezüge der planmäßigen Beamten und Professoren	A) 140.715,75 B) --,	140.715,75
428 96	Entgelte der Arbeitnehmer	A) 705.960,91 B) --,	705.960,91
459 96	Sonstige Personalausgaben	A) 258.426,00 B) --,	258.426,00
547 96	Sächliche Verwaltungsausgaben	A) 464.184,63 B) 564.485,48	1.028.670,11
701 96	Kleine Neu-, Um- und Erweiterungsbauten	A) 59.689,92 B) --,	59.689,92
812 96	Erwerb von Geräten, Ausstattungs- und Ausrüstungsgegenständen	A) 249.725,46 B) --,	249.725,46
	Summe der Titelgruppe	A) 1.878.702,67 B) 564.485,48	2.443.188,15
	99 Kosten der Datenverarbeitung <i>Titel der TG gegenseitig deckungsfähig und übertragbar. Vgl. Vermerke zu TG 73 und zu Kap. 15 49 TG 99.</i>		
427 99	Beschäftigungsentgelte	A) 29.031,78 B) --,	29.031,78
428 99	Entgelte für sonstige Hilfsleistungen durch Arbeitnehmer	A) 18.977,05 B) --,	18.977,05
511 99	Ausstattungs- und Ausrüstungsgegenstände, Kommunikation, Bücher und Zeitschriften sowie sonstige Gebrauchsgegenstände und Nebenkosten	A) 124.808,72 B) --,	124.808,72
514 99	Verbrauchsmittel	A) --, B) --,	--,
525 99	Aus- und Fortbildung	A) --, B) --,	--,
533 99	Nebenkosten der Datenverarbeitung	A) --, B) --,	--,

Zentralrechnung 2016

15 38

A) Haushaltsbetrag B) Vorjahresrest	Gesamtsoll (Spalte 5A + 5B)	Gesamtist gegenüber dem Gesamtsoll		Titel
		mehr	weniger	
€	€	€	€	
5	6	7	8	9
A) -,- B) 98.459,99	98.459,99	137.803,16		547 94
A) -,- B) -,-	-,-			701 94
A) -,- B) -,-	-,-			812 94
A) -,- B) 98.459,99	98.459,99	425.827,00	-,-	
	Saldo	425.827,00		
A) -,- B) -,-	-,-	140.715,75		422 96
A) -,- B) -,-	-,-	705.960,91		428 96
A) -,- B) -,-	-,-	258.426,00		459 96
A) -,- B) 581.788,15	581.788,15	446.881,96		547 96
A) -,- B) -,-	-,-	59.689,92		701 96
A) -,- B) -,-	-,-	249.725,46		812 96
A) -,- B) 581.788,15	581.788,15	1.861.400,00	-,-	
	Saldo	1.861.400,00		
A) -,- B) -,-	-,-	29.031,78		427 99
A) -,- B) -,-	-,-	18.977,05		428 99
A) 75.800,00 B) -,-	75.800,00	49.008,72		511 99
A) 6.800,00 B) -,-	6.800,00		6.800,00	514 99
A) 300,00 B) -,-	300,00		300,00	525 99
A) 300,00 B) -,-	300,00		300,00	533 99

Zentralrechnung 2016

15 38 Hochschule für angewandte Wissenschaften Landshut

Titel	Zweckbestimmung	A) Istergebnis B) verbliebener Rest €	Gesamtist (Spalte 3A + 3B) €
1	2	3	4
535 99	Miete für Software	A) 4.958,34 B) --,--	4.958,34
815 99	Erwerb von elektronischen Datenverarbeitungsanlagen, Ausstattungs- und Ausrüstungsgegenständen sowie von Software	A) 147.204,93 B) 16.000,00	163.204,93
981 99	Ausgaben für die Inanspruchnahme von Rechenanlagen anderer Staatsbehörden oder öffentlich-rechtlicher Einrichtungen	A) --,-- B) --,--	--,--
Summe der Titelgruppe		A) 324.980,82 B) 16.000,00	340.980,82
Gesamtausgaben		A) 22.884.331,71 B) 8.367.647,98	31.251.979,69
Abschluss			
Verwaltungseinnahmen, Einnahmen aus Schuldendienst u. dgl.		A) 1.183.095,17 B) --,--	1.183.095,17
Einnahmen aus Zuweisungen und Zuschüssen mit Ausnahme für Investitionen		A) 3.227.520,48 B) --,--	3.227.520,48
Einnahmen aus Schuldenaufnahmen, aus Zuweisungen und Zuschüssen für Investitionen, besondere Finanzierungseinnahmen		A) 644.227,00 B) --,--	644.227,00
Gesamteinnahmen		A) 5.054.842,65 B) --,--	5.054.842,65
Personalausgaben		A) 13.367.564,92 B) --,--	13.367.564,92
Sächliche Verwaltungsausgaben		A) 4.015.469,93 B) 8.313.421,51	12.328.891,44
Ausgaben für Zuweisungen und Zuschüsse mit Ausnahme für Investitionen		A) 4.250,00 B) --,--	4.250,00
Baumaßnahmen		A) 3.556.505,43 B) --,--	3.556.505,43
Sonstige Sachinvestitionen		A) 982.098,63 B) 16.293,00	998.391,63
Investitionsförderungsmaßnahmen		A) 958.442,80 B) 37.933,47	996.376,27
Gesamtausgaben		A) 22.884.331,71 B) 8.367.647,98	31.251.979,69
- Zuschuss / + Überschuss		A) -17.829.489,06 B) -8.367.647,98	-26.197.137,04

Zentralrechnung 2016

15 38

A) Haushaltsbetrag		Gesamtsoll (Spalte 5A + 5B) €	Gesamtist gegenüber dem Gesamtsoll		Titel
B) Vorjahresrest €			mehr €	weniger €	
5		6	7	8	9
A)	1.000,00	1.000,00	3.958,34		535 99
B)	-,--				
A)	77.400,00	205.956,15		42.751,22	815 99
B)	128.556,15				
A)	-,--	-,--			981 99
B)	-,--				
A)	161.600,00	290.156,15 Saldo	100.975,89	50.151,22	
B)	128.556,15		50.824,67		
A)	17.114.100,00	24.676.057,62 Saldo	8.840.928,49	2.265.006,42	
B)	7.561.957,62		6.575.922,07		
A)	741.800,00	741.800,00	471.146,04	29.850,87	
B)	-,--				
A)	2.160.000,00	2.160.000,00	1.075.634,03	8.113,55	
B)	-,--				
A)	-,--	-,--	644.227,00	-,--	
B)	-,--				
A)	2.901.800,00	2.901.800,00 Saldo	2.191.007,07	37.964,42	
B)	-,--		2.153.042,65		
A)	11.275.600,00	11.275.600,00	3.059.588,70	967.623,78	
B)	-,--				
A)	2.667.700,00	10.062.875,00	2.749.365,35	483.348,91	
B)	7.395.175,00				
A)	300,00	300,00	3.950,00	-,--	
B)	-,--				
A)	2.400.000,00	2.400.000,00	1.484.423,26	327.917,83	
B)	-,--				
A)	770.500,00	899.349,15	585.158,38	486.115,90	
B)	128.849,15				
A)	-,--	37.933,47	958.442,80	-,--	
B)	37.933,47				
A)	17.114.100,00	24.676.057,62 Saldo	8.840.928,49	2.265.006,42	
B)	7.561.957,62		6.575.922,07		
A)	-14.212.300,00	-21.774.257,62 Saldo	-6.649.921,42	-2.227.042,00	
B)	-7.561.957,62		-4.422.879,42		

Zentralrechnung 2016

15 39 Hochschule für angewandte Wissenschaften München

Titel	Zweckbestimmung	A) Istergebnis B) verbliebener Rest €	Gesamtist (Spalte 3A + 3B) €
1	2	3	4
	Die in den Erläuterungen dargelegten Vorbemerkungen und Bewirtschaftungsgrundsätze sind bindend.		
	Einnahmen		
	Vgl. Vermerk bei Kap. 15 07 Einnahmen.		
	Verwaltungseinnahmen, Einnahmen aus Schuldendienst u. dgl.		
111 40	Verwaltungseinnahmen und dgl. zu Gunsten des Staates <i>Vgl. Vermerk Nr. 2 zu Kap. 15 07 - Einnahmen - .</i>	A) 243.691,07 B) -,-	243.691,07
111 41	Verwaltungseinnahmen und dgl. zu Gunsten der Hochschule <i>Vgl. Vermerk zu den Ausgaben.</i>	A) 2.142.485,86 B) -,-	2.142.485,86
	Einnahmen aus Zuweisungen und Zuschüssen mit Ausnahme für Investitionen		
282 40	Einnahmen aus Zuweisungen und Zuschüssen von Dritten <i>Vgl. Vermerk bei Tit. 547 41.</i>	A) 13.381.851,12 B) -,-	13.381.851,12
	Einnahmen aus Schuldenaufnahmen, aus Zuweisungen und Zuschüssen für Investitionen, besondere Finanzierungseinnahmen		
331 40	Erstattungen vom Bund zu Gunsten der Hochschule. <i>Vgl. Vermerk bei 812 40.</i>	A) 177.777,42 B) -,-	177.777,42
342 01	Zuschüsse für die Kindertageseinrichtung für die HaW-FH München und das Deutsche Herzzentrum in der Lazarettstraße 62 <i>Vgl. Vermerk zu 15 39/712 01 - Anlage S -.</i>	A) -,- B) -,-	-,-
	Gesamteinnahmen	A) 15.945.805,47 B) -,-	15.945.805,47
	Ausgaben		
	Die Ausgabebefugnis erhöht oder vermindert sich um die Mehr- oder Mindereinnahme bei 111 41.		
	Vgl. Vermerk bei Kap. 15 07 Ausgaben.		
	Personalausgaben		
422 01	Bezüge der planmäßigen Beamten und Professoren	A) 42.014.172,06 B) -,-	42.014.172,06
428 01	Entgelte der Arbeitnehmer	A) 9.585.394,64 B) -,-	9.585.394,64

Zentralrechnung 2016

15 39

A) Haushaltsbetrag		Gesamtsoll (Spalte 5A + 5B) €	Gesamtist gegenüber dem Gesamtsoll		Titel
B) Vorjahresrest €			mehr €	weniger €	
5		6	7	8	9
A)	120.000,00	120.000,00	123.691,07		111 40
B)	-,--				
A)	1.089.500,00	1.089.500,00	1.052.985,86		111 41
B)	-,--				
A)	10.780.000,00	10.780.000,00	2.601.851,12		282 40
B)	-,--				
A)	-,--	-,--	177.777,42		331 40
B)	-,--				
A)	-,--	-,--			342 01
B)	-,--				
A)	11.989.500,00	11.989.500,00	3.956.305,47	-,--	
B)	-,--		Saldo 3.956.305,47		
A)	46.691.600,00	46.691.600,00		4.677.427,94	422 01
B)	-,--				
A)	8.530.400,00	8.530.400,00	1.054.994,64		428 01
B)	-,--				

Zentralrechnung 2016

15 39 Hochschule für angewandte Wissenschaften München

Titel	Zweckbestimmung	A) Istergebnis B) verbliebener Rest €	Gesamtist (Spalte 3A + 3B) €
1	2	3	4
429 01	Sonstige Personalausgaben <i>Zu Lasten der Mittel dürfen für die Betreuung von Weiterbildungsstudiengängen bis zu drei Arbeitnehmer mit unbefristeten Arbeitsverträgen beschäftigt werden. Zu Lasten der Mittel dürfen die Ausgaben für die nach § 14 Abs. 1 Satz 2 Nr. 7 Teilzeit- und Befristungsgesetz befristeten Beschäftigten geleistet werden, die in Nr. 2.3.5 der in den Erläuterungen dargelegten Bewirtschaftungsgrundsätze genannt sind.</i>	A) 2.677.672,37 B) --,--	2.677.672,37
429 02	Personalausgaben zu Lasten Mittel Dritter <i>Vgl. Vermerk bei Tit. 547 41. Aus den Drittmitteleinnahmen der Hochschule dürfen zur Forschungsförderung und administrativen Abwicklung bis zu sechs Arbeitnehmer mit einem unbefristeten Arbeitsvertrag beschäftigt werden. Aus den Einnahmen der Munich Summer School of Applied Sciences darf zur administrativen Abwicklung ein Arbeitnehmer mit einem unbefristeten Arbeitsvertrag beschäftigt werden.</i>	A) 8.429.507,30 B) --,--	8.429.507,30
429 13	Personalausgaben zur Verbesserung der Studienbedingungen <i>Gegenseitig deckungsfähig mit Tit. 547 13. Die Ausgabebefugnis erhöht oder vermindert sich um die Mehr- oder Mindereinnahme bei 282 96 und 342 96.</i>	A) 4.807.161,43 B) --,--	4.807.161,43
Sächliche Verwaltungsausgaben			
547 13	Sonstige Ausgaben zur Verbesserung der Studienbedingungen <i>Vgl. Vermerk bei Tit. 429 13.</i>	A) 3.928.380,04 B) 1.660.495,34	5.588.875,38
547 40	Sächliche Verwaltungsausgaben	A) 13.367.417,73 B) 13.094.263,52	26.461.681,25
547 41	Sonstige Ausgaben zu Lasten Mittel Dritter <i>Die Ausgabebefugnis erhöht oder vermindert sich um die Mehr- oder Mindereinnahme bei Tit. 282 40.</i>	A) 2.952.336,44 B) 7.821.457,87	10.773.794,31
Baumaßnahmen			
701 01	Kleine Neu-, Um- und Erweiterungsbauten	A) --,-- B) --,--	--,--
710 08	Sanierungs-, Anpassungs-, Brandschutz- und Energieeinsparmaßnahmen im Gebäude Lothstraße 17	A) 11.516.550,88 B) 1.757.280,06	13.273.830,94
710 09	Neubauten auf dem Gelände Heßstr. 87 - 89 und Lothstraße 64	A) --,-- B) --,--	--,--
710 22	Sanierung und Anpassung des Gebäudes E an der Dachauer Straße 98 b	A) 990,08 B) --,--	990,08
711 25	Kanalsanierung	A) --,-- B) --,--	--,--
711 33	Baumaßnahmen für die Fakultäten Architektur, Bauingenieurwesen und Geoinformatik - Planung -	A) --,-- B) --,--	--,--
711 34	Ergänzungsbau Technik, Gestaltung und zentrale Einrichtungen zur Erreichung des Ausbauzieles - Planung -	A) --,-- B) --,--	--,--

Zentralrechnung 2016

15 39

A) Haushaltsbetrag		Gesamtsoll (Spalte 5A + 5B) €	Gesamtist gegenüber dem Gesamtsoll		Titel
B) Vorjahresrest €			mehr €	weniger €	
5		6	7	8	9
A)	1.284.200,00				429 01
B)	-,-	1.284.200,00	1.393.472,37		
A)	6.920.000,00				429 02
B)	-,-	6.920.000,00	1.509.507,30		
A)	-,-				429 13
B)	-,-	-,-	4.807.161,43		
A)	-,-				547 13
B)	1.447.436,81	1.447.436,81	4.141.438,57		
A)	11.977.000,00				547 40
B)	13.312.636,29	25.289.636,29	1.172.044,96		
A)	3.860.000,00				547 41
B)	5.821.450,49	9.681.450,49	1.092.343,82		
A)	-,-				701 01
B)	-,-	-,-			
A)	7.500.000,00				710 08
B)	2.641.851,29	10.141.851,29	3.131.979,65		
A)	-,-				710 09
B)	-,-	-,-			
A)	-,-				710 22
B)	-,-	-,-	990,08		
A)	-,-				711 25
B)	-,-	-,-			
A)	-,-				711 33
B)	-,-	-,-			
A)	-,-				711 34
B)	-,-	-,-			

Zentralrechnung 2016

15 39 Hochschule für angewandte Wissenschaften München

Titel 1	Zweckbestimmung 2	A) Istergebnis B) verbliebener Rest € 3	Gesamtist (Spalte 3A + 3B) € 4
711 40	Erweiterung der Zentralbibliothek	A) 12.137,24 B) --,--	12.137,24
712 01	Kindertageseinrichtung für die HaW-FH München und das Deutsche Herzzentrum in der Lazarettstraße 62 <i>Die Ausgabebefugnis erhöht sich um die Isteinnahmen bei 15 39/342 01.</i>	A) 4.915,78 B) --,--	4.915,78
712 02	Sanierung der Mensa am Campus Pasing - Planung -	A) 757.613,33 B) 1.942.320,73	2.699.934,06
Sonstige Sachinvestitionen			
812 40	Ausgaben für Investitionen <i>Die Ausgabebefugnis erhöht sich um die Isteinnahme bei 331 40.</i>	A) 992.362,81 B) --,--	992.362,81
Titelgruppen			
51 Ausgaben aus der Inanspruchnahme freier Stellengehälter			
<i>Rechnungsmäßiger Nachweis für Ausgaben aufgrund des Stellengehälter-Inanspruchnahmevermerks (vgl. Stellenplan des Hochschulkapitels).</i>			
429 51	Personalausgaben	A) 1.760.969,39 B) --,--	1.760.969,39
517 51	Bewirtschaftung der Grundstücke, Gebäude und Räume	A) --,-- B) --,--	--,--
519 51	Unterhaltung der Grundstücke und baulichen Anlagen	A) --,-- B) --,--	--,--
547 51	Sächliche Verwaltungsausgaben	A) 1.211.251,94 B) --,--	1.211.251,94
812 51	Ausgaben für Investitionen	A) 1.441.276,64 B) --,--	1.441.276,64
Summe der Titelgruppe		A) 4.413.497,97 B) --,--	4.413.497,97
Gesamtausgaben		A) 105.460.110,10 B) 26.275.817,52	131.735.927,62

Zentralrechnung 2016

15 39

A) Haushaltsbetrag B) Vorjahresrest	Gesamtsoll (Spalte 5A + 5B) €	Gesamtist gegenüber dem Gesamtsoll		Titel
		mehr €	weniger €	
5	6	7	8	9
A) -,- B) 502.928,64	502.928,64		490.791,40	711 40
A) -,- B) -,-	-,-	4.915,78		712 01
A) 100.000,00 B) -,-	100.000,00	2.599.934,06		712 02
A) 1.159.500,00 B) -,-	1.159.500,00		167.137,19	812 40
A) -,- B) -,-	-,-	1.760.969,39		429 51
A) -,- B) -,-	-,-			517 51
A) -,- B) -,-	-,-			519 51
A) -,- B) -,-	-,-	1.211.251,94		547 51
A) -,- B) -,-	-,-	1.441.276,64		812 51
A) -,- B) -,-	-,-	4.413.497,97	-,-	
	Saldo	4.413.497,97		
A) 88.022.700,00 B) 23.726.303,52	111.749.003,52	25.322.280,63	5.335.356,53	
	Saldo	19.986.924,10		

Zentralrechnung 2016

15 39 Hochschule für angewandte Wissenschaften München

Titel	Zweckbestimmung	A) Istergebnis B) verbliebener Rest €	Gesamtist (Spalte 3A + 3B) €
1	2	3	4
	Abschluss		
	Verwaltungseinnahmen, Einnahmen aus Schuldendienst u. dgl.	A) 2.386.176,93 B) --,--	2.386.176,93
	Einnahmen aus Zuweisungen und Zuschüssen mit Ausnahme für Investitionen	A) 13.381.851,12 B) --,--	13.381.851,12
	Einnahmen aus Schuldenaufnahmen, aus Zuweisungen und Zuschüssen für Investitionen, besondere Finanzierungseinnahmen	A) 177.777,42 B) --,--	177.777,42
	Gesamteinnahmen	A) 15.945.805,47 B) --,--	15.945.805,47
	Personalausgaben	A) 69.274.877,19 B) --,--	69.274.877,19
	Sächliche Verwaltungsausgaben	A) 21.459.386,15 B) 22.576.216,73	44.035.602,88
	Baumaßnahmen	A) 12.292.207,31 B) 3.699.600,79	15.991.808,10
	Sonstige Sachinvestitionen	A) 2.433.639,45 B) --,--	2.433.639,45
	Gesamtausgaben	A) 105.460.110,10 B) 26.275.817,52	131.735.927,62
	- Zuschuss / + Überschuss	A) -89.514.304,63 B) -26.275.817,52	-115.790.122,15

Zentralrechnung 2016

15 39

A) Haushaltsbetrag		Gesamtsoll (Spalte 5A + 5B) €	Gesamtist gegenüber dem Gesamtsoll		Titel
B) Vorjahresrest €			mehr €	weniger €	
5		6	7	8	9
A)	1.209.500,00				
B)	-,-	1.209.500,00	1.176.676,93	-,-	
A)	10.780.000,00				
B)	-,-	10.780.000,00	2.601.851,12	-,-	
A)	-,-				
B)	-,-	-,-	177.777,42	-,-	
A)	11.989.500,00				
B)	-,-	11.989.500,00	3.956.305,47	-,-	
		Saldo	3.956.305,47		
A)	63.426.200,00				
B)	-,-	63.426.200,00	10.526.105,13	4.677.427,94	
A)	15.837.000,00				
B)	20.581.523,59	36.418.523,59	7.617.079,29	-,-	
A)	7.600.000,00				
B)	3.144.779,93	10.744.779,93	5.737.819,57	490.791,40	
A)	1.159.500,00				
B)	-,-	1.159.500,00	1.441.276,64	167.137,19	
A)	88.022.700,00				
B)	23.726.303,52	111.749.003,52	25.322.280,63	5.335.356,53	
		Saldo	19.986.924,10		
A)	-76.033.200,00				
B)	-23.726.303,52	-99.759.503,52	-21.365.975,16	-5.335.356,53	
		Saldo	-16.030.618,63		

Zentralrechnung 2016

15 40 Technische Hochschule Nürnberg Georg-Simon-Ohm

Titel	Zweckbestimmung	A) Istergebnis B) verbliebener Rest €	Gesamtist (Spalte 3A + 3B) €
1	2	3	4
Einnahmen			
Vgl. Vermerk bei Kap. 15 07 Einnahmen.			
Verwaltungseinnahmen, Einnahmen aus Schuldendienst u. dgl.			
111 01	Gebühren, Beiträge, tarifliche und gebührenartige Entgelte	A) 51.456,07 B) --,--	51.456,07
111 02	Gebühren und Auslagen für Hochschulzwecke <i>Vgl. Vermerk zu TG 73 (Ausgaben).</i>	A) 642,25 B) --,--	642,25
111 05	Einnahmen für die Weiterbildung <i>Vgl. Vermerk zu TG 80 (Ausgaben).</i>	A) 2.344.776,33 B) --,--	2.344.776,33
119 01	Einnahmen aus Veröffentlichungen <i>Vgl. Vermerk bei 531 11.</i>	A) --,-- B) --,--	--,--
119 02	Erlöse aus dem Verkauf von Gegenständen aus dem Bestand der Lehre <i>Vgl. Vermerk zu TG 73 (Ausgaben).</i>	A) 238.338,84 B) --,--	238.338,84
119 49	Vermischte Einnahmen	A) 37.895,04 B) --,--	37.895,04
124 01	Einnahmen aus Vermietung, Verpachtung und Nutzung <i>Vgl. Vermerk bei 15 07/124 01.</i>	A) 34.261,28 B) --,--	34.261,28
124 02	Einnahmen der Hochschulen aus der Bewirtschaftung von Grundstücken und Gebäuden <i>Vgl. Vermerk zu TG 73 (Ausgaben).</i>	A) 225.055,46 B) --,--	225.055,46
129 01	Einnahmen aus dem Betrieb der Fachbereiche, Laboratorien usw. <i>Vgl. Vermerk zu TG 77 (Ausgaben).</i>	A) 1.856.744,67 B) --,--	1.856.744,67
132 01	Erlöse aus der Veräußerung von beweglichen Sachen aus Beständen der Lehre <i>Vgl. Vermerk zu TG 73 (Ausgaben).</i>	A) --,-- B) --,--	--,--
Einnahmen aus Zuweisungen und Zuschüssen mit Ausnahme für Investitionen			
233 01	Sonstige Zuweisungen von Gemeinden und Gemeindeverbänden <i>Vgl. Vermerk zu TG 73 (Ausgaben).</i>	A) 3.300,00 B) --,--	3.300,00
235 12	Zuweisungen der Bundesagentur für Arbeit (Arbeitsbeschaffungsmaßnahmen) <i>Vgl. Vermerk bei 428 12.</i>	A) 18.850,90 B) --,--	18.850,90
236 12	Erstattungsleistungen der Bundesagentur für Arbeit nach dem Altersteilzeitgesetz	A) --,-- B) --,--	--,--
Einnahmen aus Schuldenaufnahmen, aus Zuweisungen und Zuschüssen für Investitionen, besondere Finanzierungseinnahmen			
331 04	Erstattungen vom Bund zur Beschaffung von Großgeräten <i>Vgl. Vermerk zu TG 76.</i>	A) 37.921,00 B) --,--	37.921,00

Zentralrechnung 2016

15 40

A) Haushaltsbetrag		Gesamtsoll (Spalte 5A + 5B) €	Gesamtist gegenüber dem Gesamtsoll		Titel
B) Vorjahresrest €			mehr €	weniger €	
5		6	7	8	9
A)	43.000,00				111 01
B)	-,--	43.000,00	8.456,07		
A)	-,--				111 02
B)	-,--	-,--	642,25		
A)	1.700.000,00				111 05
B)	-,--	1.700.000,00	644.776,33		
A)	-,--				119 01
B)	-,--	-,--			
A)	-,--				119 02
B)	-,--	-,--	238.338,84		
A)	20.000,00				119 49
B)	-,--	20.000,00	17.895,04		
A)	40.000,00				124 01
B)	-,--	40.000,00		5.738,72	
A)	75.000,00				124 02
B)	-,--	75.000,00	150.055,46		
A)	1.800.000,00				129 01
B)	-,--	1.800.000,00	56.744,67		
A)	-,--				132 01
B)	-,--	-,--			
A)	-,--				233 01
B)	-,--	-,--	3.300,00		
A)	-,--				235 12
B)	-,--	-,--	18.850,90		
A)	-,--				236 12
B)	-,--	-,--			
A)	-,--				331 04
B)	-,--	-,--	37.921,00		

Zentralrechnung 2016

15 40 Technische Hochschule Nürnberg Georg-Simon-Ohm

Titel	Zweckbestimmung	A) Istergebnis B) verbliebener Rest €	Gesamtist (Spalte 3A + 3B) €
1	2	3	4
331 07	Erstattungen vom Bund für Großgeräte nach Art. 91 b GG <i>Vgl. Vermerk zu TG 76.</i>	A) -,-- B) -,--	-,--
Titelgruppen			
52 Zuschüsse des Bundes aus dem Professorinnenprogramm und dem gemeinsamen Programm des Bundes und der Länder für bessere Studienbedingungen und mehr Qualität in der Lehre <i>Vgl. Vermerk zu TG 52 (Ausgaben).</i>			
231 52	Zuschüsse für laufende Zwecke	A) 865.365,88 B) -,--	865.365,88
331 52	Zuschüsse für Investitionen	A) -,-- B) -,--	-,--
Summe der Titelgruppe		A) 865.365,88 B) -,--	865.365,88
71 Sonstige Zuweisungen vom Bund <i>Vgl. Vermerk zu TG 71 (Ausgaben).</i>			
231 71	Zuweisungen für laufende Zwecke	A) 2.118.220,76 B) -,--	2.118.220,76
331 71	Zuweisungen für Investitionen	A) -,-- B) -,--	-,--
Summe der Titelgruppe		A) 2.118.220,76 B) -,--	2.118.220,76
72 Zuschüsse von Sonstigen <i>Vgl. Vermerk zu TG 72 (Ausgaben).</i>			
282 72	Zuschüsse für laufende Zwecke	A) 4.457.004,16 B) -,--	4.457.004,16
342 72	Zuschüsse für Investitionen	A) -,-- B) -,--	-,--
Summe der Titelgruppe		A) 4.457.004,16 B) -,--	4.457.004,16
73 Entgelte für die Inanspruchnahme öffentlicher Einrichtungen bei Nebentätigkeit			
119 73	Erstattung für Verbrauchsmittel <i>Vgl. Vermerk zu TG 73 (Ausgaben).</i>	A) -,-- B) -,--	-,--
124 73	Erstattung für die Nutzung von Räumen und Einrichtungen	A) -,-- B) -,--	-,--

Zentralrechnung 2016

15 40

A) Haushaltsbetrag B) Vorjahresrest	Gesamtsoll (Spalte 5A + 5B)	Gesamtist gegenüber dem Gesamtsoll		Titel
		mehr	weniger	
€	€	€	€	
5	6	7	8	9
A) -,- B) -,-	-,-			331 07
A) -,- B) -,-	-,-	865.365,88		231 52
A) -,- B) -,-	-,-			331 52
A) -,- B) -,-	-,-	865.365,88	-,-	
	Saldo	865.365,88		
A) 1.300.000,00 B) -,-	1.300.000,00	818.220,76		231 71
A) -,- B) -,-	-,-			331 71
A) 1.300.000,00 B) -,-	1.300.000,00	818.220,76	-,-	
	Saldo	818.220,76		
A) 3.300.000,00 B) -,-	3.300.000,00	1.157.004,16		282 72
A) -,- B) -,-	-,-			342 72
A) 3.300.000,00 B) -,-	3.300.000,00	1.157.004,16	-,-	
	Saldo	1.157.004,16		
A) -,- B) -,-	-,-			119 73
A) 1.500,00 B) -,-	1.500,00		1.500,00	124 73

Zentralrechnung 2016

15 40 Technische Hochschule Nürnberg Georg-Simon-Ohm

Titel	Zweckbestimmung	A) Istergebnis B) verbliebener Rest €	Gesamtist (Spalte 3A + 3B) €
1	2	3	4
261 73	Erstattung für Personalausgaben	A) -,-- B) -,--	-,--
	Summe der Titelgruppe	A) -,-- B) -,--	-,--
	81 Einnahmen aus der Durchführung von Aufträgen aus Zuweisungen staatlicher Dienststellen außerhalb des Hochschulbereichs <i>Vgl. Vermerk zu TG 81 (Ausgaben).</i>		
119 81	Erstattung für Sachausgaben	A) -,-- B) -,--	-,--
261 81	Erstattung für Personalausgaben	A) 99.820,54 B) -,--	99.820,54
	Summe der Titelgruppe	A) 99.820,54 B) -,--	99.820,54
	93 Zuschüsse der Europäischen Union <i>Vgl. Vermerk zu TG 93 (Ausgaben).</i>		
272 93	Sonstige Zuschüsse von der EU	A) 676.907,65 B) -,--	676.907,65
346 93	Zuweisungen für Investitionen von der EU	A) -,-- B) -,--	-,--
	Summe der Titelgruppe	A) 676.907,65 B) -,--	676.907,65
	94 Zuschüsse von Sonstigen für Stiftungsstellen <i>Vgl. Vermerk zu TG 94 (Ausgaben).</i>		
282 94	Zuschüsse für laufende Zwecke	A) 597.708,87 B) -,--	597.708,87
342 94	Zuschüsse für laufende Investitionen	A) -,-- B) -,--	-,--
	Summe der Titelgruppe	A) 597.708,87 B) -,--	597.708,87
	Gesamteinnahmen	A) 13.664.269,70 B) -,--	13.664.269,70
	Ausgaben		
	Vgl. Vermerk bei Kap. 15 07 Ausgaben.		
	Personalausgaben		
422 01	Bezüge der planmäßigen Beamten und Richter	A) 5.216.296,33 B) -,--	5.216.296,33

Zentralrechnung 2016

15 40

A) Haushaltsbetrag		Gesamtsoll (Spalte 5A + 5B) €	Gesamtist gegenüber dem Gesamtsoll		Titel
B) Vorjahresrest €			mehr €	weniger €	
5		6	7	8	9
A)	-,-				261 73
B)	-,-	-,-			
A)	1.500,00				
B)	-,-	1.500,00	-,-	1.500,00	
		Saldo		1.500,00	
A)	-,-				119 81
B)	-,-	-,-			
A)	-,-				261 81
B)	-,-	-,-	99.820,54		
A)	-,-				
B)	-,-	-,-	99.820,54	-,-	
		Saldo	99.820,54		
A)	800.000,00				272 93
B)	-,-	800.000,00		123.092,35	
A)	-,-				346 93
B)	-,-	-,-			
A)	800.000,00				
B)	-,-	800.000,00	-,-	123.092,35	
		Saldo		123.092,35	
A)	-,-				282 94
B)	-,-	-,-	597.708,87		
A)	-,-				342 94
B)	-,-	-,-			
A)	-,-				
B)	-,-	-,-	597.708,87	-,-	
		Saldo	597.708,87		
A)	9.079.500,00				
B)	-,-	9.079.500,00	4.715.100,77	130.331,07	
		Saldo	4.584.769,70		
A)	5.014.500,00				422 01
B)	-,-	5.014.500,00	201.796,33		

Zentralrechnung 2016

15 40 Technische Hochschule Nürnberg Georg-Simon-Ohm

Titel	Zweckbestimmung	A) Istergebnis B) verbliebener Rest €	Gesamtist (Spalte 3A + 3B) €
1	2	3	4
422 02	Bezüge der Professoren	A) 20.499.228,97 B) --,--	20.499.228,97
422 31	Bezüge der abgeordneten Beamten und Richter	A) --,-- B) --,--	--,--
422 41	Mehrarbeitsvergütungen für Beamte <i>Einseitig deckungsfähig zu Lasten von 427 73.</i>	A) 20.267,50 B) --,--	20.267,50
428 01	Entgelte der Arbeitnehmer	A) 2.517.424,07 B) --,--	2.517.424,07
428 07	Entgelte der Arbeitnehmer (Besetzung von Stellen für planmäßige Beamte oder Richter mit Arbeitnehmern [Arbeitnehmer-Budget])	A) 1.571.355,95 B) --,--	1.571.355,95
428 12	Entgelte für sonstige Hilfsleistungen durch Arbeitnehmer (Arbeitsbeschaffungsmaßnahmen) <i>Die Ausgabebefugnis erhöht sich um Mehreinnahmen bei 235 12.</i>	A) 18.850,90 B) --,--	18.850,90
428 41	Überstundenentgelte für Arbeitnehmer <i>Einseitig deckungsfähig zu Lasten von 427 73.</i>	A) --,-- B) --,--	--,--
453 01	Trennungsgeld und Umzugskostenvergütungen	A) 38.532,16 B) --,--	38.532,16
459 01	Prüfungsvergütungen	A) 10.800,00 B) --,--	10.800,00
Sächliche Verwaltungsausgaben			
511 01	Geschäftsbedarf, Bücher und Zeitschriften, Kommunikation sowie Geräte, Ausstattungs- und Ausrüstungsgegenstände, sonstige Gebrauchsgegenstände	A) 93.158,17 B) 493.867,44	587.025,61
514 01	Haltung von Dienstfahrzeugen	A) 11.999,75 B) --,--	11.999,75
514 11	Dienst- und Schutzkleidung	A) 3.664,77 B) --,--	3.664,77
517 01	Bewirtschaftung der Grundstücke, Gebäude und Räume	A) 1.887.941,04 B) --,--	1.887.941,04
517 05	Bewirtschaftung durch Heizung, Beleuchtung und elektrische Kraft	A) 1.389.278,46 B) --,--	1.389.278,46
518 01	Mieten und Pachten für Grundstücke, Gebäude und Räume	A) 477.700,00 B) --,--	477.700,00
518 11	Mieten und Pachten für Maschinen, Geräte und Fahrzeuge sowie für Software	A) --,-- B) --,--	--,--
518 18	Ausgaben für Leasing von Dienstfahrzeugen	A) 3.580,48 B) --,--	3.580,48
519 01	Unterhaltung der Grundstücke und baulichen Anlagen <i>Einseitig deckungsfähig zu Lasten der TG 76 (Ausgaben).</i>	A) 798.972,00 B) 151.095,24	950.067,24
527 01	Reisekostenvergütungen für Dienstreisen	A) 28.663,97 B) --,--	28.663,97

Zentralrechnung 2016

15 40

A) Haushaltsbetrag		Gesamtsoll (Spalte 5A + 5B) €	Gesamtist gegenüber dem Gesamtsoll		Titel
B) Vorjahresrest €			mehr €	weniger €	
5		6	7	8	9
A)	20.922.700,00				422 02
B)	-,-	20.922.700,00		423.471,03	
A)	-,-				422 31
B)	-,-	-,-			
A)	-,-				422 41
B)	5.887,33	5.887,33	14.380,17		
A)	2.522.300,00				428 01
B)	-,-	2.522.300,00		4.875,93	
A)	1.647.900,00				428 07
B)	-,-	1.647.900,00		76.544,05	
A)	-,-				428 12
B)	-,-	-,-	18.850,90		
A)	-,-				428 41
B)	-,-	-,-			
A)	-,-				453 01
B)	90.738,63	90.738,63		52.206,47	
A)	10.800,00				459 01
B)	-,-	10.800,00			
A)	92.000,00				511 01
B)	-,-	92.000,00	495.025,61		
A)	4.600,00				514 01
B)	-,-	4.600,00	7.399,75		
A)	1.600,00				514 11
B)	-,-	1.600,00	2.064,77		
A)	1.854.200,00				517 01
B)	-,-	1.854.200,00	33.741,04		
A)	1.387.900,00				517 05
B)	-,-	1.387.900,00	1.378,46		
A)	477.700,00				518 01
B)	-,-	477.700,00			
A)	-,-				518 11
B)	-,-	-,-			
A)	3.100,00				518 18
B)	-,-	3.100,00	480,48		
A)	761.300,00				519 01
B)	194.423,81	955.723,81		5.656,57	
A)	37.800,00				527 01
B)	-,-	37.800,00		9.136,03	

Zentralrechnung 2016

15 40 Technische Hochschule Nürnberg Georg-Simon-Ohm

Titel	Zweckbestimmung	A) Istergebnis B) verbliebener Rest €	Gesamtist (Spalte 3A + 3B) €
1	2	3	4
529 01	Zur Verfügung der Leitung der Fachhochschule für außergewöhnlichen Aufwand aus dienstlicher Veranlassung in besonderen Fällen	A) 2.070,00 B) --,--	2.070,00
531 11	Fachveröffentlichungen <i>Die Ausgabebefugnis erhöht sich um die Isteinnahme bei 119 01. Einseitig deckungsfähig zu Lasten TG 73 bis zu 10,0 Tsd. € für Öffentlichkeitsarbeit.</i>	A) --,-- B) --,--	--,--
546 49	Vermischte Verwaltungsausgaben <i>Vgl. Vermerk bei 686 02.</i>	A) 11.845,86 B) --,--	11.845,86
Ausgaben für Zuweisungen und Zuschüsse mit Ausnahme für Investitionen			
686 02	Mitgliedsbeiträge <i>Einseitig deckungsfähig zu Lasten 546 49.</i>	A) 300,00 B) --,--	300,00
Baumaßnahmen			
730 62	Umbau und Sanierung der Altgebäude auf dem Stammgelände, 2. Bauabschnitt	A) 86.968,49 B) --,--	86.968,49
730 63	Neubau für die Technische Chemie	A) --,-- B) --,--	--,--
730 64	Sanierung der Verwaltungsgebäude am Prinzregentenufer 41 und 45 - Planung -	A) --,-- B) --,--	--,--
731 21	Neubau für Rechenzentrum und Zentralbibliothek - z. T. Planung -	A) 2.894.978,26 B) --,--	2.894.978,26
731 32	Sanierung der Entwässerungsanlagen Stammgelände (Standort Keßlerplatz) - Planung -	A) 59.553,90 B) --,--	59.553,90
731 35	Brandschutz-, Fassaden- und Dachsanierung am KB-Gebäude (Standort Keßlerplatz) - Planung -	A) --,-- B) --,--	--,--
731 41	Sanierung der Entwässerungsanlagen Ostgelände (Standort Wassertorstraße) - Planung -	A) --,-- B) --,--	--,--
731 42	Brandschutzmaßnahmen an den Hochschulgebäuden Wassertorstraße 10 (Gebäude WA - WG) - Planung -	A) --,-- B) --,--	--,--
Sonstige Sachinvestitionen			
811 01	Erwerb von Dienstfahrzeugen	A) 348,69 B) --,--	348,69

Zentralrechnung 2016

15 40

A) Haushaltsbetrag B) Vorjahresrest	Gesamtsoll (Spalte 5A + 5B)	Gesamtist gegenüber dem Gesamtsoll		Titel
		mehr	weniger	
€	€	€	€	
5	6	7	8	9
A) 2.300,00 B) -,-	2.300,00		230,00	529 01
A) 12.700,00 B) -,-	12.700,00		12.700,00	531 11
A) 2.700,00 B) -,-	2.700,00	9.145,86		546 49
A) 300,00 B) -,-	300,00			686 02
A) -,- B) -,-	-,-	86.968,49		730 62
A) -,- B) -,-	-,-			730 63
A) 500.000,00 B) -,-	500.000,00		500.000,00	730 64
A) -,- B) -,-	-,-	2.894.978,26		731 21
A) -,- B) -,-	-,-	59.553,90		731 32
A) 300.000,00 B) -,-	300.000,00		300.000,00	731 35
A) -,- B) -,-	-,-			731 41
A) -,- B) -,-	-,-			731 42
A) -,- B) -,-	-,-	348,69		811 01

Zentralrechnung 2016

15 40 Technische Hochschule Nürnberg Georg-Simon-Ohm

Titel	Zweckbestimmung	A) Istergebnis B) verbliebener Rest €	Gesamtist (Spalte 3A + 3B) €
1	2	3	4
Titelgruppen			
51 Ausgaben aus der Inanspruchnahme freier Stellengehälter			
<i>Rechnungsmäßiger Nachweis für Ausgaben aufgrund des Stellengehälter-Inanspruchnahmevermerks (vgl. Stellenplan des Hochschulkapitels).</i>			
429 51	Personalausgaben	A) 623.196,16 B) -,--	623.196,16
517 51	Bewirtschaftung der Grundstücke, Gebäude und Räume	A) 264.481,85 B) -,--	264.481,85
519 51	Unterhaltung der Grundstücke und baulichen Anlagen	A) 29.561,69 B) -,--	29.561,69
547 51	Sächliche Verwaltungsausgaben	A) -,-- B) -,--	-,--
812 51	Ausgaben für Investitionen	A) -,-- B) -,--	-,--
Summe der Titelgruppe		A) 917.239,70 B) -,--	917.239,70
52 Ausgaben aus Zuschüssen des Bundes für das Professorinnenprogramm und das gemeinsame Programm des Bundes und der Länder für bessere Studienbedingungen und mehr Qualität in der Lehre			
<i>Titel der TG gegenseitig deckungsfähig und übertragbar. Die Ausgabebefugnis bemisst sich nach der Isteinnahme bei TG 52 (Einnahmen) und den Komplementärmitteln aus der einseitigen Deckungsfähigkeit zu Lasten der TG 73 (Ausgaben).</i>			
422 52	Bezüge der planmäßigen Beamten und Professoren	A) 57.467,47 B) -,--	57.467,47
428 52	Entgelte für Arbeitnehmer	A) 772.003,95 B) -,--	772.003,95
459 52	Sonstige Personalausgaben	A) 76.314,42 B) -,--	76.314,42
547 52	Sächliche Verwaltungsausgaben	A) 84.415,79 B) -19.654,64	64.761,15
812 52	Erwerb von Geräten, Ausstattungs- und Ausrüstungsgegenständen	A) -,-- B) -,--	-,--
Summe der Titelgruppe		A) 990.201,63 B) -19.654,64	970.546,99

Zentralrechnung 2016

15 40

A) Haushaltsbetrag		Gesamtsoll (Spalte 5A + 5B)	Gesamtist gegenüber dem Gesamtsoll		Titel
B) Vorjahresrest			mehr	weniger	
€		€	€	€	
5		6	7	8	9
A)	-,-				429 51
B)	-,-	-,-	623.196,16		
A)	-,-				517 51
B)	-,-	-,-	264.481,85		
A)	-,-				519 51
B)	-,-	-,-	29.561,69		
A)	-,-				547 51
B)	-,-	-,-			
A)	-,-				812 51
B)	-,-	-,-			
A)	-,-				
B)	-,-	-,-	917.239,70	-,-	
		Saldo	917.239,70		
A)	-,-				422 52
B)	-,-	-,-	57.467,47		
A)	-,-				428 52
B)	-,-	-,-	772.003,95		
A)	-,-				459 52
B)	-,-	-,-	76.314,42		
A)	-,-				547 52
B)	102.454,63	102.454,63		37.693,48	
A)	-,-				812 52
B)	-,-	-,-			
A)	-,-				
B)	102.454,63	102.454,63	905.785,84	37.693,48	
		Saldo	868.092,36		

Zentralrechnung 2016

15 40 Technische Hochschule Nürnberg Georg-Simon-Ohm

Titel	Zweckbestimmung	A) Istergebnis B) verbliebener Rest €	Gesamtist (Spalte 3A + 3B) €
1	2	3	4
	71 Förderung der Wissenschaft aus sonstigen Zuweisungen vom Bund <i>Titel der TG gegenseitig deckungsfähig und übertragbar. Die Ausgabebefugnis erhöht oder vermindert sich um die Mehr- oder Mindereinnahme bei TG 71 (Einnahmen).</i>		
428 71	Entgelte der Arbeitnehmer	A) 1.843.442,87 B) --,--	1.843.442,87
459 71	Sonstige Personalausgaben	A) 103.251,15 B) --,--	103.251,15
547 71	Sächliche Verwaltungsausgaben	A) 505.989,64 B) -383.459,13	122.530,51
812 71	Erwerb von Geräten, Ausstattungs- und Ausrüstungsgegenständen im Inland	A) --,-- B) --,--	--,--
	Summe der Titelgruppe	A) 2.452.683,66 B) -383.459,13	2.069.224,53
	72 Ausgaben aus Zuschüssen von Sonstigen <i>Titel der TG gegenseitig deckungsfähig und übertragbar. Die Ausgabebefugnis erhöht oder vermindert sich um die Mehr- oder Mindereinnahme bei TG 72 (Einnahmen).</i>		
428 72	Entgelte der Arbeitnehmer <i>Zu Lasten der Mittel dürfen bis zu 19 Arbeitnehmer mit unbefristeten Arbeitsverträgen für die Institute der Technischen Hochschule Nürnberg Georg-Simon-Ohm beschäftigt werden.</i>	A) 1.631.449,18 B) --,--	1.631.449,18
429 72	Forschungs- und Lehrzulage	A) 43.509,00 B) --,--	43.509,00
459 72	Sonstige Personalausgaben	A) 576.907,30 B) --,--	576.907,30
547 72	Sächliche Verwaltungsausgaben	A) 2.005.544,76 B) 3.560.531,52	5.566.076,28
812 72	Erwerb von Geräten, Ausstattungs- und Ausrüstungsgegenständen im Inland	A) --,-- B) --,--	--,--
	Summe der Titelgruppe	A) 4.257.410,24 B) 3.560.531,52	7.817.941,76

Zentralrechnung 2016

15 40

A) Haushaltsbetrag		Gesamtsoll (Spalte 5A + 5B) €	Gesamtist gegenüber dem Gesamtsoll		Titel
B) Vorjahresrest €			mehr €	weniger €	
5		6	7	8	9
A)	1.000.000,00	1.000.000,00	843.442,87		428 71
B)	-,--				
A)	10.000,00	10.000,00	93.251,15		459 71
B)	-,--				
A)	290.000,00	241.003,77		118.473,26	547 71
B)	-48.996,23				
A)	-,--	-,--			812 71
B)	-,--				
A)	1.300.000,00	1.251.003,77	936.694,02	118.473,26	
B)	-48.996,23		Saldo 818.220,76		
A)	1.000.000,00	1.000.000,00	631.449,18		428 72
B)	-,--				
A)	-,--	-,--	43.509,00		429 72
B)	-,--				
A)	150.000,00	150.000,00	426.907,30		459 72
B)	-,--				
A)	2.150.000,00	5.510.937,60	55.138,68		547 72
B)	3.360.937,60				
A)	-,--	-,--			812 72
B)	-,--				
A)	3.300.000,00	6.660.937,60	1.157.004,16	-,--	
B)	3.360.937,60		Saldo 1.157.004,16		

Zentralrechnung 2016

15 40 Technische Hochschule Nürnberg Georg-Simon-Ohm

Titel	Zweckbestimmung	A) Istergebnis B) verbliebener Rest €	Gesamtist (Spalte 3A + 3B) €
1	2	3	4
	73 Lehre, Versuchseinrichtungen und Prüfstellen <i>Titel der TG gegenseitig deckungsfähig und übertragbar. Hieraus dürfen Ausgaben für anwendungsbezogene Forschungs- und Entwicklungsvorhaben gem. Art. 2 Abs. 1 S. 6 BayHSchG sowie zur Förderung der kulturellen und musischen Belange gemäß Art. 2 Abs. 3 S. 5 BayHSchG bestritten werden. TG 73, TG 76, TG 80 und TG 99 sind gegenseitig deckungsfähig. Die Ausgabebefugnis erhöht oder vermindert sich um die Mehr- oder Mindereinnahme bei 124 02 sowie um 66 2/3 v.H. der Mehr- oder Mindereinnahme bei 119 73; sie erhöht sich um die Isteinnahme bei 111 02, 119 02, 132 01 und 233 01. Vgl. Vermerke bei 531 11 sowie 15 06/162 01 und 15 49/TG 89. Aus den Mitteln dürfen die für das Studium notwendigen Verbrauchsmittel an Studierende unentgeltlich abgegeben werden.</i>		
427 73	Vergütungen für Lehraufträge <i>Die Mittel dürfen bei Bedarf zu Lasten freier Stellen bei 422 02 verstärkt werden. Die Ausgaben sind bei 422 41, 428 41, 427 73 und 428 73 nachzuweisen. Vgl. Vermerk bei 15 49/427 73.</i>	A) 1.103.170,86 B) --,--	1.103.170,86
428 73	Entgelte für sonstige Hilfsleistungen durch Arbeitnehmer	A) 674.279,69 B) --,--	674.279,69
429 73	Für Gastprofessoren, Gastwissenschaftler, Gastvorträge und zur Einstellung von Vertretern für unerwartet ausscheidende oder aus sonstigen Gründen an der Ausübung ihrer Dienstobliegenheiten verhinderte Hochschullehrer	A) 14.991,80 B) --,--	14.991,80
511 73	Geschäftsbedarf und Kommunikation sowie Geräte, Ausstattungs- und Ausrüstungsgegenstände, sonstige Gebrauchsgegenstände	A) 502.369,05 B) --,--	502.369,05
523 73	Wissenschaftliches Schrifttum	A) 67.245,79 B) --,--	67.245,79
527 73	Reisekostenvergütungen	A) 237.373,75 B) --,--	237.373,75
547 73	Sonstige sächliche Verwaltungsausgaben	A) 1.223.222,18 B) 2.184.634,87	3.407.857,05
812 73	Erwerb von Geräten, Ausstattungs- und Ausrüstungsgegenständen im Inland	A) --,-- B) --,--	--,--
	Summe der Titelgruppe	A) 3.822.653,12 B) 2.184.634,87	6.007.287,99

Zentralrechnung 2016

15 40

A) Haushaltsbetrag		Gesamtsoll (Spalte 5A + 5B) €	Gesamtist gegenüber dem Gesamtsoll		Titel
B) Vorjahresrest			mehr	weniger	
€		€	€	€	
5		6	7	8	9
A)	954.200,00				427 73
B)	-,--	954.200,00	148.970,86		
A)	298.200,00				428 73
B)	-,--	298.200,00	376.079,69		
A)	7.800,00				429 73
B)	-,--	7.800,00	7.191,80		
A)	277.200,00				511 73
B)	-,--	277.200,00	225.169,05		
A)	208.200,00				523 73
B)	-,--	208.200,00		140.954,21	
A)	1.700,00				527 73
B)	-,--	1.700,00	235.673,75		
A)	195.800,00				547 73
B)	2.304.521,42	2.500.321,42	907.535,63		
A)	151.800,00				812 73
B)	-,--	151.800,00		151.800,00	
A)	2.094.900,00				
B)	2.304.521,42	4.399.421,42	1.900.620,78	292.754,21	
		Saldo	1.607.866,57		

Zentralrechnung 2016

15 40 Technische Hochschule Nürnberg Georg-Simon-Ohm

Titel	Zweckbestimmung	A) Istergebnis B) verbliebener Rest €	Gesamtist (Spalte 3A + 3B) €
1	2	3	4
	76 Einrichtung und Ausstattung neuer sowie Ergänzung der Einrichtung und Ausstattung bestehender Hochschuleinrichtungen <i>Titel der TG gegenseitig deckungsfähig und übertragbar. Vgl. Vermerk zu 519 01 und TG 73 (Ausgaben). Die Ausgabebefugnis erhöht sich um die Isteinnahme bei 331 04 und 331 07.</i>		
812 76	Erwerb von Geräten, Ausstattungs- und Ausrüstungsgegenständen im Inland	A) 23.961,90 B) --,--	23.961,90
	Summe der Titelgruppe	A) 23.961,90 B) --,--	23.961,90
	77 Betriebsausgaben der Fachbereiche, Laboratorien usw. <i>Titel der TG gegenseitig deckungsfähig und übertragbar. Die Ausgabebefugnis erhöht oder vermindert sich um die Mehr- oder Mindereinnahme bei 129 01.</i>		
428 77	Entgelte der Arbeitnehmer	A) 620.734,18 B) --,--	620.734,18
459 77	Sonstige Personalausgaben	A) 174.982,52 B) --,--	174.982,52
547 77	Sächliche Verwaltungsausgaben	A) 1.056.365,49 B) 1.481.049,01	2.537.414,50
812 77	Erwerb von Geräten, Ausstattungs- und Ausrüstungsgegenständen im Inland	A) --,-- B) --,--	--,--
	Summe der Titelgruppe	A) 1.852.082,19 B) 1.481.049,01	3.333.131,20
	80 Ausgaben für die Weiterbildung <i>Titel der TG gegenseitig deckungsfähig und übertragbar. Vgl. Vermerk zu TG 73 (Ausgaben). Die Ausgabebefugnis erhöht oder vermindert sich um die Mehr- oder Mindereinnahme bei 111 05.</i>		
428 80	Entgelte der Arbeitnehmer und Vergütungen der Hilfskräfte <i>Zu Lasten der Mittel dürfen für die Betreuung von Weiterbildungsstudiengängen bis zu 2 Arbeitnehmer mit unbefristeten Arbeitsverträgen beschäftigt werden.</i>	A) 449.841,01 B) --,--	449.841,01
459 80	Sonstige Personalausgaben	A) 907.915,49 B) --,--	907.915,49
547 80	Sächliche Verwaltungsausgaben	A) 794.663,71 B) 1.440.979,02	2.235.642,73
812 80	Erwerb von Geräten, Ausstattungs- und Ausrüstungsgegenständen	A) --,-- B) --,--	--,--
	Summe der Titelgruppe	A) 2.152.420,21 B) 1.440.979,02	3.593.399,23

Zentralrechnung 2016

15 40

A) Haushaltsbetrag B) Vorjahresrest	€	Gesamtsoll (Spalte 5A + 5B) €	Gesamtist gegenüber dem Gesamtsoll		Titel
			€	€	
	5	6	7	8	9
A) 580.300,00 B) -,-		580.300,00		556.338,10	812 76
A) 580.300,00 B) -,-		580.300,00	-,-	556.338,10	
		Saldo		556.338,10	
A) 600.000,00 B) -,-		600.000,00	20.734,18		428 77
A) 200.000,00 B) -,-		200.000,00		25.017,48	459 77
A) 1.000.000,00 B) 1.476.386,53		2.476.386,53	61.027,97		547 77
A) -,- B) -,-		-,-			812 77
A) 1.800.000,00 B) 1.476.386,53		3.276.386,53	81.762,15	25.017,48	
		Saldo	56.744,67		
A) 300.000,00 B) -,-		300.000,00	149.841,01		428 80
A) 800.000,00 B) -,-		800.000,00	107.915,49		459 80
A) 600.000,00 B) 1.248.622,90		1.848.622,90	387.019,83		547 80
A) -,- B) -,-		-,-			812 80
A) 1.700.000,00 B) 1.248.622,90		2.948.622,90	644.776,33	-,-	
		Saldo	644.776,33		

Zentralrechnung 2016

15 40 Technische Hochschule Nürnberg Georg-Simon-Ohm

Titel	Zweckbestimmung	A) Istergebnis B) verbliebener Rest €	Gesamtist (Spalte 3A + 3B) €
1	2	3	4
	81 Ausgaben zur Durchführung von Aufträgen aus Zuweisungen staatlicher Dienststellen außerhalb des Hochschulbereichs <i>Titel der TG gegenseitig deckungsfähig und übertragbar. Die Ausgabebefugnis bemisst sich nach den aus anderen Einzelplänen bereitgestellten Mitteln und nach der Isteinnahme bei TG 81 (Einnahmen).</i>		
428 81	Entgelte der Arbeitnehmer	A) 645.833,72 B) --,--	645.833,72
547 81	Sächliche Verwaltungsausgaben	A) 170.284,75 B) -1.239,03	169.045,72
812 81	Erwerb von Geräten, Ausstattungs- und Ausrüstungsgegenständen im Inland	A) --,-- B) --,--	--,--
	Summe der Titelgruppe	A) 816.118,47 B) -1.239,03	814.879,44
	93 Ausgaben aus Zuschüssen der Europäischen Union <i>Titel der TG gegenseitig deckungsfähig und übertragbar. Die Ausgabebefugnis erhöht oder vermindert sich um die Mehr- oder Mindereinnahme bei TG 93 (Einnahmen).</i>		
428 93	Entgelte der Arbeitnehmer	A) 276.777,90 B) --,--	276.777,90
459 93	Sonstige Personalausgaben	A) 29.349,54 B) --,--	29.349,54
514 93	Haltung von Dienstfahrzeugen	A) --,-- B) --,--	--,--
547 93	Sächliche Verwaltungsausgaben	A) 59.147,67 B) -76.586,76	-17.439,09
812 93	Erwerb von Geräten, Ausstattungs- und Ausrüstungsgegenständen	A) --,-- B) --,--	--,--
	Summe der Titelgruppe	A) 365.275,11 B) -76.586,76	288.688,35
	94 Ausgaben aus Zuschüssen von Sonstigen für Stiftungsstellen <i>Titel der TG gegenseitig deckungsfähig und übertragbar. Die Ausgabebefugnis bemisst sich nach der Isteinnahme bei TG 94 (Einnahmen).</i>		
422 94	Bezüge der planmäßigen Beamten und Professoren	A) 74.842,30 B) --,--	74.842,30
428 94	Entgelte der Arbeitnehmer	A) 49.933,16 B) --,--	49.933,16
429 94	Forschungs- und Lehrzulage	A) --,-- B) --,--	--,--
459 94	Sonstige Personalausgaben	A) 24.326,48 B) --,--	24.326,48

Zentralrechnung 2016

15 40

A) Haushaltsbetrag B) Vorjahresrest	€	Gesamtsoll (Spalte 5A + 5B) €	Gesamtist gegenüber dem Gesamtsoll		Titel
			€	€	
5		6	7	8	9
A)	-,-				428 81
B)	-8.582,71	-8.582,71	654.416,43		
A)	-,-				547 81
B)	-,-	-,-	169.045,72		
A)	-,-				812 81
B)	-,-	-,-			
A)	-,-				
B)	-8.582,71	-8.582,71	823.462,15	-,-	
		Saldo	823.462,15		
A)	335.000,00				428 93
B)	-,-	335.000,00		58.222,10	
A)	25.000,00				459 93
B)	-,-	25.000,00	4.349,54		
A)	-,-				514 93
B)	-,-	-,-			
A)	440.000,00				547 93
B)	-388.219,30	51.780,70		69.219,79	
A)	-,-				812 93
B)	-,-	-,-			
A)	800.000,00				
B)	-388.219,30	411.780,70	4.349,54	127.441,89	
		Saldo		123.092,35	
A)	-,-				422 94
B)	-,-	-,-	74.842,30		
A)	-,-				428 94
B)	-,-	-,-	49.933,16		
A)	-,-				429 94
B)	-,-	-,-			
A)	-,-				459 94
B)	-,-	-,-	24.326,48		

Zentralrechnung 2016

15 40 Technische Hochschule Nürnberg Georg-Simon-Ohm

Titel	Zweckbestimmung	A) Istergebnis B) verbliebener Rest €	Gesamtist (Spalte 3A + 3B) €
1	2	3	4
547 94	Sächliche Verwaltungsausgaben	A) 3.562,16 B) 397.123,56	400.685,72
701 94	Kleine Neu-, Um- und Erweiterungsbauten	A) -,-- B) -,--	-,--
812 94	Erwerb von Geräten, Ausstattungs- und Ausrüstungsgegenständen	A) -,-- B) -,--	-,--
	Summe der Titelgruppe	A) 152.664,10 B) 397.123,56	549.787,66
	96 Ausgaben zur Verbesserung der Studienbedingungen <i>Titel der TG gegenseitig deckungsfähig und übertragbar. Die Ausgabebefugnis erhöht oder vermindert sich um die Mehr- oder Mindereinnahme bei TG 96 (Einnahmen).</i>		
422 96	Bezüge der planmäßigen Beamten und Professoren	A) 80.890,25 B) -,--	80.890,25
428 96	Entgelte der Arbeitnehmer	A) 2.858.098,84 B) -,--	2.858.098,84
459 96	Sonstige Personalausgaben	A) 1.468.708,28 B) -,--	1.468.708,28
547 96	Sächliche Verwaltungsausgaben	A) 3.247.012,72 B) 2.002.175,58	5.249.188,30
701 96	Kleine Neu-, Um- und Erweiterungsbauten	A) -,-- B) -,--	-,--
812 96	Erwerb von Geräten, Ausstattungs- und Ausrüstungsgegenständen	A) 336.688,15 B) -,--	336.688,15
	Summe der Titelgruppe	A) 7.991.398,24 B) 2.002.175,58	9.993.573,82
	99 Kosten der Datenverarbeitung <i>Titel der TG gegenseitig deckungsfähig und übertragbar. Vgl. Vermerke zu TG 73 und zu Kap. 15 49 TG 99.</i>		
427 99	Beschäftigungsentgelte	A) -,-- B) -,--	-,--
428 99	Entgelte für sonstige Hilfsleistungen durch Arbeitnehmer	A) -,-- B) -,--	-,--
511 99	Ausstattungs- und Ausrüstungsgegenstände, Kommunikation, Bücher und Zeitschriften sowie sonstige Gebrauchsgegenstände und Nebenkosten	A) 162.101,08 B) -,--	162.101,08
514 99	Verbrauchsmittel	A) 127.194,17 B) -,--	127.194,17
525 99	Aus- und Fortbildung	A) 2.001,20 B) -,--	2.001,20
533 99	Nebenkosten der Datenverarbeitung	A) 194,50 B) -,--	194,50

Zentralrechnung 2016

15 40

A) Haushaltsbetrag B) Vorjahresrest	Gesamtsoll (Spalte 5A + 5B) €	Gesamtist gegenüber dem Gesamtsoll		Titel
		mehr €	weniger €	
5	6	7	8	9
A) -,- B) -47.921,21	-47.921,21	448.606,93		547 94
A) -,- B) -,-	-,-			701 94
A) -,- B) -,-	-,-			812 94
A) -,- B) -47.921,21	-47.921,21	597.708,87	-,-	
	Saldo	597.708,87		
A) -,- B) -,-	-,-	80.890,25		422 96
A) -,- B) -,-	-,-	2.858.098,84		428 96
A) -,- B) -,-	-,-	1.468.708,28		459 96
A) -,- B) 2.507.673,82	2.507.673,82	2.741.514,48		547 96
A) -,- B) -,-	-,-			701 96
A) -,- B) -,-	-,-	336.688,15		812 96
A) -,- B) 2.507.673,82	2.507.673,82	7.485.900,00	-,-	
	Saldo	7.485.900,00		
A) -,- B) -,-	-,-			427 99
A) 15.300,00 B) -,-	15.300,00		15.300,00	428 99
A) 257.400,00 B) -,-	257.400,00		95.298,92	511 99
A) 40.700,00 B) -,-	40.700,00	86.494,17		514 99
A) 6.300,00 B) -,-	6.300,00		4.298,80	525 99
A) -,- B) -,-	-,-	194,50		533 99

Zentralrechnung 2016

15 40 Technische Hochschule Nürnberg Georg-Simon-Ohm

Titel	Zweckbestimmung	A) Istergebnis B) verbliebener Rest €	Gesamtist (Spalte 3A + 3B) €
1	2	3	4
535 99	Miete für Software	A) 97.718,24 B) -,-	97.718,24
815 99	Erwerb von elektronischen Datenverarbeitungsanlagen, Ausstattungs- und Ausrüstungsgegenständen sowie von Software	A) 157.428,79 B) -,-	157.428,79
981 99	Ausgaben für die Inanspruchnahme von Rechenanlagen anderer Staatsbehörden oder öffentlich-rechtlicher Einrichtungen	A) -,- B) -,-	-,-
Summe der Titelgruppe		A) 546.637,98 B) -,-	546.637,98
Gesamtausgaben		A) 63.984.526,27 B) 11.230.516,68	75.215.042,95
Abschluss			
Verwaltungseinnahmen, Einnahmen aus Schuldendienst u. dgl.		A) 4.789.169,94 B) -,-	4.789.169,94
Einnahmen aus Zuweisungen und Zuschüssen mit Ausnahme für Investitionen		A) 8.837.178,76 B) -,-	8.837.178,76
Einnahmen aus Schuldenaufnahmen, aus Zuweisungen und Zuschüssen für Investitionen, besondere Finanzierungseinnahmen		A) 37.921,00 B) -,-	37.921,00
Gesamteinnahmen		A) 13.664.269,70 B) -,-	13.664.269,70
Personalausgaben		A) 45.074.973,40 B) -,-	45.074.973,40
Sächliche Verwaltungsausgaben		A) 15.349.324,69 B) 11.230.516,68	26.579.841,37
Ausgaben für Zuweisungen und Zuschüsse mit Ausnahme für Investitionen		A) 300,00 B) -,-	300,00
Baumaßnahmen		A) 3.041.500,65 B) -,-	3.041.500,65
Sonstige Sachinvestitionen		A) 518.427,53 B) -,-	518.427,53
Gesamtausgaben		A) 63.984.526,27 B) 11.230.516,68	75.215.042,95
- Zuschuss / + Überschuss		A) -50.320.256,57 B) -11.230.516,68	-61.550.773,25

Zentralrechnung 2016

15 40

A) Haushaltsbetrag B) Vorjahresrest	Gesamtsoll (Spalte 5A + 5B) €	Gesamtist gegenüber dem Gesamtsoll		Titel
		mehr €	weniger €	
5	6	7	8	9
A) -,- B) -,-	-,-	97.718,24		535 99
A) 92.100,00 B) -,-	92.100,00	65.328,79		815 99
A) -,- B) -,-	-,-			981 99
A) 411.800,00 B) -,-	411.800,00	249.735,70	114.897,72	
	Saldo	134.837,98		
A) 47.543.400,00 B) 10.797.927,22	58.341.327,22	19.531.151,95	2.657.436,22	
	Saldo	16.873.715,73		
A) 3.679.500,00 B) -,-	3.679.500,00	1.116.908,66	7.238,72	
A) 5.400.000,00 B) -,-	5.400.000,00	3.560.271,11	123.092,35	
A) -,- B) -,-	-,-	37.921,00	-,-	
A) 9.079.500,00 B) -,-	9.079.500,00	4.715.100,77	130.331,07	
	Saldo	4.584.769,70		
A) 35.813.700,00 B) 88.043,25	35.901.743,25	9.828.867,21	655.637,06	
A) 10.105.200,00 B) 10.709.883,97	20.815.083,97	6.258.418,46	493.661,06	
A) 300,00 B) -,-	300,00	-,-	-,-	
A) 800.000,00 B) -,-	800.000,00	3.041.500,65	800.000,00	
A) 824.200,00 B) -,-	824.200,00	402.365,63	708.138,10	
A) 47.543.400,00 B) 10.797.927,22	58.341.327,22	19.531.151,95	2.657.436,22	
	Saldo	16.873.715,73		
A) -38.463.900,00 B) -10.797.927,22	-49.261.827,22	-14.816.051,18	-2.527.105,15	
	Saldo	-12.288.946,03		

Zentralrechnung 2016

15 41 Ostbayerische Technische Hochschule Regensburg

Titel	Zweckbestimmung	A) Istergebnis B) verbliebener Rest €	Gesamtist (Spalte 3A + 3B) €
1	2	3	4
Einnahmen			
Vgl. Vermerk bei Kap. 15 07 Einnahmen.			
Verwaltungseinnahmen, Einnahmen aus Schuldendienst u. dgl.			
111 01	Gebühren, Beiträge, tarifliche und gebührenartige Entgelte	A) 8.685,11 B) --,--	8.685,11
111 02	Gebühren und Auslagen für Hochschulzwecke <i>Vgl. Vermerk zu TG 73 (Ausgaben).</i>	A) --,-- B) --,--	--,--
111 05	Einnahmen für die Weiterbildung <i>Vgl. Vermerk zu TG 80 (Ausgaben).</i>	A) 1.557.538,75 B) --,--	1.557.538,75
119 01	Einnahmen aus Veröffentlichungen <i>Vgl. Vermerk bei 531 11.</i>	A) --,-- B) --,--	--,--
119 02	Erlöse aus dem Verkauf von Gegenständen aus dem Bestand der Lehre <i>Vgl. Vermerk zu TG 73 (Ausgaben).</i>	A) 10.990,00 B) --,--	10.990,00
119 49	Vermischte Einnahmen	A) 2.500,00 B) --,--	2.500,00
124 01	Einnahmen aus Vermietung, Verpachtung und Nutzung <i>Vgl. Vermerk bei 15 07/124 01.</i>	A) 50.983,16 B) --,--	50.983,16
124 02	Einnahmen der Hochschulen aus der Bewirtschaftung von Grundstücken und Gebäuden <i>Vgl. Vermerk zu TG 73 (Ausgaben).</i>	A) 4.080,92 B) --,--	4.080,92
129 01	Einnahmen aus dem Betrieb der Fachbereiche, Laboratorien usw. <i>Vgl. Vermerk zu TG 77 (Ausgaben).</i>	A) --,-- B) --,--	--,--
132 01	Erlöse aus der Veräußerung von beweglichen Sachen aus Beständen der Lehre <i>Vgl. Vermerk zu TG 73 (Ausgaben).</i>	A) --,-- B) --,--	--,--
Einnahmen aus Zuweisungen und Zuschüssen mit Ausnahme für Investitionen			
235 12	Zuweisungen der Bundesagentur für Arbeit (Arbeitsbeschaffungsmaßnahmen) <i>Vgl. Vermerk bei 428 12.</i>	A) --,-- B) --,--	--,--
236 12	Erstattungsleistungen der Bundesagentur für Arbeit nach dem Altersteilzeitgesetz	A) --,-- B) --,--	--,--
Einnahmen aus Schuldenaufnahmen, aus Zuweisungen und Zuschüssen für Investitionen, besondere Finanzierungseinnahmen			
331 04	Erstattungen vom Bund zur Beschaffung von Großgeräten <i>Vgl. Vermerk zu TG 76.</i>	A) --,-- B) --,--	--,--
331 07	Erstattungen vom Bund für Großgeräte nach Art. 91 b GG <i>Vgl. Vermerk zu TG 76.</i>	A) --,-- B) --,--	--,--

Zentralrechnung 2016

15 41

A) Haushaltsbetrag B) Vorjahresrest	€	Gesamtsoll (Spalte 5A + 5B) €	Gesamtist gegenüber dem Gesamtsoll		Titel
			€	€	
	5	6	7	8	9
A)	15.000,00				111 01
B)	-,--	15.000,00		6.314,89	
A)	-,--				111 02
B)	-,--	-,--			
A)	900.000,00				111 05
B)	-,--	900.000,00	657.538,75		
A)	-,--				119 01
B)	-,--	-,--			
A)	-,--				119 02
B)	-,--	-,--	10.990,00		
A)	2.000,00				119 49
B)	-,--	2.000,00	500,00		
A)	35.000,00				124 01
B)	-,--	35.000,00	15.983,16		
A)	8.000,00				124 02
B)	-,--	8.000,00		3.919,08	
A)	4.000,00				129 01
B)	-,--	4.000,00		4.000,00	
A)	-,--				132 01
B)	-,--	-,--			
A)	-,--				235 12
B)	-,--	-,--			
A)	-,--				236 12
B)	-,--	-,--			
A)	-,--				331 04
B)	-,--	-,--			
A)	-,--				331 07
B)	-,--	-,--			

Zentralrechnung 2016

15 41 Ostbayerische Technische Hochschule Regensburg

Titel	Zweckbestimmung	A) Istergebnis B) verbliebener Rest €	Gesamtist (Spalte 3A + 3B) €
1	2	3	4
Titelgruppen			
52 Zuschüsse des Bundes aus dem Professorinnenprogramm und dem gemeinsamen Programm des Bundes und der Länder für bessere Studienbedingungen und mehr Qualität in der Lehre <i>Vgl. Vermerk zu TG 52 (Ausgaben).</i>			
231 52	Zuschüsse für laufende Zwecke	A) 490.790,37 B) -,--	490.790,37
331 52	Zuschüsse für Investitionen	A) -,-- B) -,--	-,--
Summe der Titelgruppe		A) 490.790,37 B) -,--	490.790,37
71 Sonstige Zuweisungen vom Bund <i>Vgl. Vermerk zu TG 71 (Ausgaben).</i>			
231 71	Zuweisungen für laufende Zwecke	A) 2.907.014,48 B) -,--	2.907.014,48
331 71	Zuweisungen für Investitionen	A) -,-- B) -,--	-,--
Summe der Titelgruppe		A) 2.907.014,48 B) -,--	2.907.014,48
72 Zuschüsse von Sonstigen <i>Vgl. Vermerk zu TG 72 (Ausgaben).</i>			
282 72	Zuschüsse für laufende Zwecke	A) 3.903.845,70 B) -,--	3.903.845,70
342 72	Zuschüsse für Investitionen	A) -,-- B) -,--	-,--
Summe der Titelgruppe		A) 3.903.845,70 B) -,--	3.903.845,70
73 Entgelte für die Inanspruchnahme öffentlicher Einrichtungen bei Nebentätigkeit			
119 73	Erstattung für Verbrauchsmittel <i>Vgl. Vermerk zu TG 73 (Ausgaben).</i>	A) -,-- B) -,--	-,--
124 73	Erstattung für die Nutzung von Räumen und Einrichtungen	A) -,-- B) -,--	-,--
261 73	Erstattung für Personalausgaben	A) -,-- B) -,--	-,--
Summe der Titelgruppe		A) -,-- B) -,--	-,--

Zentralrechnung 2016

15 41

A) Haushaltsbetrag		Gesamtsoll (Spalte 5A + 5B) €	Gesamtist gegenüber dem Gesamtsoll		Titel
B) Vorjahresrest €			mehr €	weniger €	
5		6	7	8	9
A)	-,-				231 52
B)	-,-	-,-	490.790,37		
A)	-,-				331 52
B)	-,-	-,-			
A)	-,-		490.790,37	-,-	
B)	-,-	-,- Saldo	490.790,37		
A)	1.200.000,00				231 71
B)	-,-	1.200.000,00	1.707.014,48		
A)	-,-				331 71
B)	-,-	-,-			
A)	1.200.000,00		1.707.014,48	-,-	
B)	-,-	1.200.000,00 Saldo	1.707.014,48		
A)	3.200.000,00				282 72
B)	-,-	3.200.000,00	703.845,70		
A)	-,-				342 72
B)	-,-	-,-			
A)	3.200.000,00		703.845,70	-,-	
B)	-,-	3.200.000,00 Saldo	703.845,70		
A)	100,00				119 73
B)	-,-	100,00		100,00	
A)	100,00				124 73
B)	-,-	100,00		100,00	
A)	100,00				261 73
B)	-,-	100,00		100,00	
A)	300,00				
B)	-,-	300,00 Saldo	-,-	300,00	
				300,00	

Zentralrechnung 2016

15 41 Ostbayerische Technische Hochschule Regensburg

Titel	Zweckbestimmung	A) Istergebnis B) verbliebener Rest €	Gesamtist (Spalte 3A + 3B) €
1	2	3	4
	81 Einnahmen aus der Durchführung von Aufträgen aus Zuweisungen staatlicher Dienststellen außerhalb des Hochschulbereichs <i>Vgl. Vermerk zu TG 81 (Ausgaben).</i>		
119 81	Erstattung für Sachausgaben	A) -,-- B) -,--	-,--
261 81	Erstattung für Personalausgaben	A) -,-- B) -,--	-,--
	Summe der Titelgruppe	A) -,-- B) -,--	-,--
	93 Zuschüsse der Europäischen Union <i>Vgl. Vermerk zu TG 93 (Ausgaben).</i>		
272 93	Sonstige Zuschüsse von der EU	A) 766.791,30 B) -,--	766.791,30
346 93	Zuweisungen für Investitionen von der EU	A) -,-- B) -,--	-,--
	Summe der Titelgruppe	A) 766.791,30 B) -,--	766.791,30
	94 Zuschüsse von Sonstigen für Stiftungsstellen <i>Vgl. Vermerk zu TG 94 (Ausgaben).</i>		
282 94	Zuschüsse für laufende Zwecke	A) 1.339.800,55 B) -,--	1.339.800,55
342 94	Zuschüsse für laufende Investitionen	A) -,-- B) -,--	-,--
	Summe der Titelgruppe	A) 1.339.800,55 B) -,--	1.339.800,55
	Gesamteinnahmen	A) 11.043.020,34 B) -,--	11.043.020,34
	Ausgaben		
	Vgl. Vermerk bei Kap. 15 07 Ausgaben.		
	Personalausgaben		
422 01	Bezüge der planmäßigen Beamten und Richter	A) 3.380.586,54 B) -,--	3.380.586,54
422 02	Bezüge der Professoren	A) 15.098.270,89 B) -,--	15.098.270,89
422 31	Bezüge der abgeordneten Beamten und Richter	A) -,-- B) -,--	-,--

Zentralrechnung 2016

15 41

A) Haushaltsbetrag B) Vorjahresrest	Gesamtsoll (Spalte 5A + 5B)	Gesamtist gegenüber dem Gesamtsoll		Titel
		mehr	weniger	
€	€	€	€	
5	6	7	8	9
A) -,- B) -,-	-,-			119 81
A) -,- B) -,-	-,-			261 81
A) -,- B) -,-	-,-	-,-	-,-	
A) -,- B) -,-	-,- Saldo	-,- 0,00		
A) 750.000,00 B) -,-	750.000,00	16.791,30		272 93
A) -,- B) -,-	-,-			346 93
A) 750.000,00 B) -,-	750.000,00 Saldo	16.791,30 16.791,30	-,-	
A) -,- B) -,-	-,-	1.339.800,55		282 94
A) -,- B) -,-	-,-			342 94
A) -,- B) -,-	-,-	1.339.800,55	-,-	
A) -,- B) -,-	-,- Saldo	1.339.800,55		
A) 6.114.300,00 B) -,-	6.114.300,00 Saldo	4.943.254,31 4.928.720,34	14.533,97	
A) 3.603.700,00 B) -,-	3.603.700,00		223.113,46	422 01
A) 16.625.900,00 B) -,-	16.625.900,00		1.527.629,11	422 02
A) -,- B) -,-	-,-			422 31

Zentralrechnung 2016

15 41 Ostbayerische Technische Hochschule Regensburg

Titel	Zweckbestimmung	A) Istergebnis B) verbliebener Rest €	Gesamtist (Spalte 3A + 3B) €
1	2	3	4
422 41	Mehrarbeitsvergütungen für Beamte <i>Einseitig deckungsfähig zu Lasten von 427 73.</i>	A) -,-- B) -,--	-,--
428 01	Entgelte der Arbeitnehmer	A) 2.157.908,90 B) -,--	2.157.908,90
428 07	Entgelte der Arbeitnehmer (Besetzung von Stellen für planmäßige Beamte oder Richter mit Arbeitnehmern [Arbeitnehmer-Budget])	A) 995.413,12 B) -,--	995.413,12
428 12	Entgelte für sonstige Hilfsleistungen durch Arbeitnehmer (Arbeitsbeschaffungsmaßnahmen) <i>Die Ausgabebefugnis erhöht sich um Mehreinnahmen bei 235 12.</i>	A) -,-- B) -,--	-,--
428 41	Überstundenentgelte für Arbeitnehmer <i>Einseitig deckungsfähig zu Lasten von 427 73.</i>	A) -,-- B) -,--	-,--
453 01	Trennungsgeld und Umzugskostenvergütungen	A) 34.533,41 B) -,--	34.533,41
459 01	Prüfungsvergütungen	A) -,-- B) -,--	-,--
Sächliche Verwaltungsausgaben			
511 01	Geschäftsbedarf, Bücher und Zeitschriften, Kommunikation sowie Geräte, Ausstattungs- und Ausrüstungsgegenstände, sonstige Gebrauchsgegenstände	A) 194.135,35 B) 162.518,92	356.654,27
514 01	Haltung von Dienstfahrzeugen	A) 11.842,43 B) -,--	11.842,43
514 11	Dienst- und Schutzkleidung	A) 7.250,53 B) -,--	7.250,53
517 01	Bewirtschaftung der Grundstücke, Gebäude und Räume	A) 1.163.546,73 B) -,--	1.163.546,73
517 05	Bewirtschaftung durch Heizung, Beleuchtung und elektrische Kraft	A) 1.120.392,57 B) -,--	1.120.392,57
518 01	Mieten und Pachten für Grundstücke, Gebäude und Räume	A) -,-- B) -,--	-,--
518 11	Mieten und Pachten für Maschinen, Geräte und Fahrzeuge sowie für Software	A) -,-- B) -,--	-,--
518 18	Ausgaben für Leasing von Dienstfahrzeugen	A) -,-- B) -,--	-,--
519 01	Unterhaltung der Grundstücke und baulichen Anlagen <i>Einseitig deckungsfähig zu Lasten der TG 76 (Ausgaben).</i>	A) 580.876,50 B) 189.175,01	770.051,51
527 01	Reisekostenvergütungen für Dienstreisen	A) 27.257,30 B) -,--	27.257,30
529 01	Zur Verfügung der Leitung der Fachhochschule für außergewöhnlichen Aufwand aus dienstlicher Veranlassung in besonderen Fällen	A) 1.890,00 B) -,--	1.890,00

Zentralrechnung 2016

15 41

A) Haushaltsbetrag B) Vorjahresrest	Gesamtsoll (Spalte 5A + 5B) €	Gesamtist gegenüber dem Gesamtsoll		Titel
		mehr €	weniger €	
5	6	7	8	9
A) -,-				422 41
B) -,-	-,-			
A) 2.235.300,00				428 01
B) -,-	2.235.300,00		77.391,10	
A) 759.300,00				428 07
B) -,-	759.300,00	236.113,12		
A) -,-				428 12
B) -,-	-,-			
A) -,-				428 41
B) -,-	-,-			
A) -,-				453 01
B) -,-	-,-	34.533,41		
A) -,-				459 01
B) -,-	-,-			
A) 45.000,00				511 01
B) 158.645,45	203.645,45	153.008,82		
A) 3.200,00				514 01
B) -,-	3.200,00	8.642,43		
A) 1.000,00				514 11
B) -,-	1.000,00	6.250,53		
A) 1.213.900,00				517 01
B) -,-	1.213.900,00		50.353,27	
A) 1.131.600,00				517 05
B) -,-	1.131.600,00		11.207,43	
A) -,-				518 01
B) -,-	-,-			
A) -,-				518 11
B) -,-	-,-			
A) -,-				518 18
B) -,-	-,-			
A) 537.800,00				519 01
B) 175.968,24	713.768,24	56.283,27		
A) 29.400,00				527 01
B) -,-	29.400,00		2.142,70	
A) 2.100,00				529 01
B) -,-	2.100,00		210,00	

Zentralrechnung 2016

15 41 Ostbayerische Technische Hochschule Regensburg

Titel	Zweckbestimmung	A) Istergebnis B) verbliebener Rest €	Gesamtist (Spalte 3A + 3B) €
1	2	3	4
531 11	Fachveröffentlichungen <i>Die Ausgabebefugnis erhöht sich um die Isteinnahme bei 119 01. Einseitig deckungsfähig zu Lasten TG 73 bis zu 5,0 Tsd. € für Öffentlichkeitsarbeit.</i>	A) -,-- B) -,--	-,--
546 49	Vermischte Verwaltungsausgaben <i>Vgl. Vermerk bei 686 02.</i>	A) 1.200,37 B) -,--	1.200,37
Ausgaben für Zuweisungen und Zuschüsse mit Ausnahme für Investitionen			
686 02	Mitgliedsbeiträge <i>Einseitig deckungsfähig zu Lasten 546 49.</i>	A) 900,00 B) -,--	900,00
Baumaßnahmen			
745 05	Erschließung des Erweiterungsgeländes 1. Bauabschnitt	A) -,-- B) -,--	-,--
745 32	Errichtung eines Gebäudes für Technik im Rahmen des Ausbauprogramms der Fachhochschule Regensburg mit beginnender Verlagerung des Standorts Prüfeninger Straße auf den Campus	A) 5.896.965,00 B) 1.000.000,00	6.896.965,00
745 35	Neubau für den Fachbereich Informatik und Mathematik	A) 6.276.274,48 B) 2.726.546,36	9.002.820,84
745 53	Umbaumaßnahmen für die Nachnutzung der ehemaligen Bibliothek und Cafeteria am Standort Seybothstraße	A) -,-- B) -,--	-,--
745 54	Neubau eines Hörsaalgebäudes	A) 20.660,00 B) -,--	20.660,00
745 55	Aufbau einer Kälteversorgung für die Ostbayerische Technische Hochschule Regensburg - Planung -	A) 1.312.823,67 B) -,--	1.312.823,67
745 62	Restverlagerung der Verwaltung und der Fakultät für Architektur der Ostbayerischen Technischen Hochschule Regensburg vom Standort Prüfeninger Straße an den Standort Seybothstraße - Planung -	A) 785.606,89 B) -,--	785.606,89
745 67	Erschließungsmaßnahmen und Herrichten der Freianlagen - Planung -	A) -,-- B) -,--	-,--
Sonstige Sachinvestitionen			
811 01	Erwerb von Dienstfahrzeugen	A) -,-- B) -,--	-,--
Titelgruppen			
51 Ausgaben aus der Inanspruchnahme freier Stellengehälter			
<i>Rechnungsmäßiger Nachweis für Ausgaben aufgrund des Stellengehälter-Inanspruchnahmevermerks (vgl. Stellenplan des Hochschulkapitels).</i>			
429 51	Personalausgaben	A) 799.830,43 B) -,--	799.830,43

Zentralrechnung 2016

15 41

A) Haushaltsbetrag B) Vorjahresrest	€	Gesamtsoll (Spalte 5A + 5B) €	Gesamtist gegenüber dem Gesamtsoll		Titel
			€	€	
	5	6	7	8	9
A)	5.500,00				531 11
B)	-,--	5.500,00		5.500,00	
A)	2.400,00				546 49
B)	-,--	2.400,00		1.199,63	
A)	1.000,00				686 02
B)	-,--	1.000,00		100,00	
A)	-,--				745 05
B)	-,--	-,--			
A)	3.600.000,00				745 32
B)	4.220.866,55	7.820.866,55		923.901,55	
A)	8.000.000,00				745 35
B)	1.002.820,84	9.002.820,84			
A)	-,--				745 53
B)	-,--	-,--			
A)	-,--				745 54
B)	-,--	-,--	20.660,00		
A)	1.000.000,00				745 55
B)	312.023,80	1.312.023,80	799,87		
A)	6.000.000,00				745 62
B)	2.595.239,63	8.595.239,63		7.809.632,74	
A)	-,--				745 67
B)	-,--	-,--			
A)	-,--				811 01
B)	-,--	-,--			
A)	-,--				429 51
B)	-,--	-,--	799.830,43		

Zentralrechnung 2016

15 41 Ostbayerische Technische Hochschule Regensburg

Titel	Zweckbestimmung	A) Istergebnis B) verbliebener Rest €	Gesamtist (Spalte 3A + 3B) €
1	2	3	4
517 51	Bewirtschaftung der Grundstücke, Gebäude und Räume	A) 230.000,00 B) --,--	230.000,00
519 51	Unterhaltung der Grundstücke und baulichen Anlagen	A) --,-- B) --,--	--,--
547 51	Sächliche Verwaltungsausgaben	A) 160.000,00 B) --,--	160.000,00
812 51	Ausgaben für Investitionen	A) --,-- B) --,--	--,--
	Summe der Titelgruppe	A) 1.189.830,43 B) --,--	1.189.830,43
	52 Ausgaben aus Zuschüssen des Bundes für das Professorinnenprogramm und das gemeinsame Programm des Bundes und der Länder für bessere Studienbedingungen und mehr Qualität in der Lehre <i>Titel der TG gegenseitig deckungsfähig und übertragbar. Die Ausgabebefugnis bemisst sich nach der Isteinnahme bei TG 52 (Einnahmen) und den Komplementärmitteln aus der einseitigen Deckungsfähigkeit zu Lasten der TG 73 (Ausgaben).</i>		
422 52	Bezüge der planmäßigen Beamten und Professoren	A) 2.726,48 B) --,--	2.726,48
428 52	Entgelte für Arbeitnehmer	A) 367.971,19 B) --,--	367.971,19
459 52	Sonstige Personalausgaben	A) 34.022,48 B) --,--	34.022,48
547 52	Sächliche Verwaltungsausgaben	A) 54.329,20 B) 42.241,85	96.571,05
812 52	Erwerb von Geräten, Ausstattungs- und Ausrüstungsgegenständen	A) --,-- B) --,--	--,--
	Summe der Titelgruppe	A) 459.049,35 B) 42.241,85	501.291,20
	71 Förderung der Wissenschaft aus sonstigen Zuweisungen vom Bund <i>Titel der TG gegenseitig deckungsfähig und übertragbar. Die Ausgabebefugnis erhöht oder vermindert sich um die Mehr- oder Mindereinnahme bei TG 71 (Einnahmen).</i>		
428 71	Entgelte der Arbeitnehmer	A) 2.385.935,02 B) --,--	2.385.935,02
459 71	Sonstige Personalausgaben	A) 124.472,78 B) --,--	124.472,78
547 71	Sächliche Verwaltungsausgaben	A) 94.305,86 B) 663.900,08	758.205,94

Zentralrechnung 2016

15 41

A) Haushaltsbetrag B) Vorjahresrest	Gesamtsoll (Spalte 5A + 5B)	Gesamtist gegenüber dem Gesamtsoll		Titel
		mehr	weniger	
€	€	€	€	
5	6	7	8	9
A) -,- B) -,-				517 51
A) -,- B) -,-	-,-	230.000,00		519 51
A) -,- B) -,-	-,-			547 51
A) -,- B) -,-	-,-	160.000,00		812 51
A) -,- B) -,-	-,-			
A) -,- B) -,-	-,-	1.189.830,43	-,-	
	Saldo	1.189.830,43		
A) -,- B) -,-	-,-			422 52
A) -,- B) -,-	-,-	2.726,48		428 52
A) -,- B) -,-	-,-	367.971,19		459 52
A) -,- B) -,-	-,-	34.022,48		547 52
A) -,- B) 10.500,83	10.500,83	86.070,22		812 52
A) -,- B) -,-	-,-			
A) -,- B) 10.500,83	10.500,83	490.790,37	-,-	
	Saldo	490.790,37		
A) 800.000,00 B) -,-	800.000,00	1.585.935,02		428 71
A) 50.000,00 B) -,-	50.000,00	74.472,78		459 71
A) 350.000,00 B) 361.599,26	711.599,26	46.606,68		547 71

Zentralrechnung 2016

15 41 Ostbayerische Technische Hochschule Regensburg

Titel	Zweckbestimmung	A) Istergebnis B) verbliebener Rest €	Gesamtist (Spalte 3A + 3B) €
1	2	3	4
812 71	Erwerb von Geräten, Ausstattungs- und Ausrüstungsgegenständen im Inland	A) -,-- B) -,--	-,--
	Summe der Titelgruppe	A) 2.604.713,66 B) 663.900,08	3.268.613,74
	72 Ausgaben aus Zuschüssen von Sonstigen <i>Titel der TG gegenseitig deckungsfähig und übertragbar. Die Ausgabebefugnis erhöht oder vermindert sich um die Mehr- oder Mindereinnahme bei TG 72 (Einnahmen).</i>		
428 72	Entgelte der Arbeitnehmer <i>Zu Lasten der Mittel dürfen für den Ausbau der Forschungsaktivitäten bis zu 11 Arbeitnehmer mit unbefristeten Arbeitsverträgen beschäftigt werden.</i>	A) 1.835.495,01 B) -,--	1.835.495,01
429 72	Forschungs- und Lehrzulage	A) -,-- B) -,--	-,--
459 72	Sonstige Personalausgaben	A) 189.843,09 B) -,--	189.843,09
547 72	Sächliche Verwaltungsausgaben	A) 1.759.949,73 B) 5.116.125,70	6.876.075,43
812 72	Erwerb von Geräten, Ausstattungs- und Ausrüstungsgegenständen im Inland	A) -,-- B) -,--	-,--
	Summe der Titelgruppe	A) 3.785.287,83 B) 5.116.125,70	8.901.413,53
	73 Lehre, Versuchseinrichtungen und Prüfstellen <i>Titel der TG gegenseitig deckungsfähig und übertragbar. Hieraus dürfen Ausgaben für anwendungsbezogene Forschungs- und Entwicklungsvorhaben gem. Art. 2 Abs. 1 S. 6 BayHSchG sowie zur Förderung der kulturellen und musischen Belange gemäß Art. 2 Abs. 3 S. 5 BayHSchG bestritten werden. TG 73, TG 76, TG 80 und TG 99 sind gegenseitig deckungsfähig. Die Ausgabebefugnis erhöht oder vermindert sich um die Mehr- oder Mindereinnahme bei 124 02 sowie um 66 2/3 v.H. der Mehr- oder Mindereinnahme bei 119 73; sie erhöht sich um die Isteinnahme bei 111 02, 119 02 und 132 01. Vgl. Vermerke bei 531 11 sowie 15 06/162 01 und 15 49/TG 89. Aus den Mitteln dürfen die für das Studium notwendigen Verbrauchsmittel an Studierende unentgeltlich abgegeben werden.</i>		
427 73	Vergütungen für Lehraufträge <i>Die Mittel dürfen bei Bedarf zu Lasten freier Stellen bei 422 02 verstärkt werden. Die Ausgaben sind bei 422 41, 428 41, 427 73 und 428 73 nachzuweisen. Vgl. Vermerk bei 15 49/427 73.</i>	A) -124.208,94 B) -,--	-124.208,94
428 73	Entgelte für sonstige Hilfsleistungen durch Arbeitnehmer	A) 677.534,91 B) -,--	677.534,91

Zentralrechnung 2016

15 41

A) Haushaltsbetrag B) Vorjahresrest	Gesamtsoll (Spalte 5A + 5B)	Gesamtist gegenüber dem Gesamtsoll		Titel
		mehr	weniger	
€	€	€	€	
5	6	7	8	9
A) -,- B) -,-				812 71
A) 1.200.000,00 B) 361.599,26	1.561.599,26 Saldo	1.707.014,48 1.707.014,48	-,-	
A) 1.400.000,00 B) -,-	1.400.000,00	435.495,01		428 72
A) -,- B) -,-				429 72
A) -,- B) -,-		189.843,09		459 72
A) 1.800.000,00 B) 4.997.567,83	6.797.567,83	78.507,60		547 72
A) -,- B) -,-				812 72
A) 3.200.000,00 B) 4.997.567,83	8.197.567,83 Saldo	703.845,70 703.845,70	-,-	
A) 836.200,00 B) -,-	836.200,00		960.408,94	427 73
A) 262.300,00 B) -,-	262.300,00	415.234,91		428 73

Zentralrechnung 2016

15 41 Ostbayerische Technische Hochschule Regensburg

Titel	Zweckbestimmung	A) Istergebnis B) verbliebener Rest €	Gesamtist (Spalte 3A + 3B) €
1	2	3	4
429 73	Für Gastprofessoren, Gastwissenschaftler, Gastvorträge und zur Einstellung von Vertretern für unerwartet ausscheidende oder aus sonstigen Gründen an der Ausübung ihrer Dienstobliegenheiten verhinderte Hochschullehrer	A) 7.212,59 B) --,--	7.212,59
511 73	Geschäftsbedarf und Kommunikation sowie Geräte, Ausstattungs- und Ausrüstungsgegenstände, sonstige Gebrauchsgegenstände	A) 768.131,04 B) --,--	768.131,04
523 73	Wissenschaftliches Schrifttum	A) 373.114,81 B) --,--	373.114,81
527 73	Reisekostenvergütungen	A) 174.837,35 B) --,--	174.837,35
547 73	Sonstige sächliche Verwaltungsausgaben	A) 1.075.891,90 B) 3.148.535,25	4.224.427,15
812 73	Erwerb von Geräten, Ausstattungs- und Ausrüstungsgegenständen im Inland	A) 561.979,47 B) --,--	561.979,47
Summe der Titelgruppe		A) 3.514.493,13 B) 3.148.535,25	6.663.028,38
76 Einrichtung und Ausstattung neuer sowie Ergänzung der Einrichtung und Ausstattung bestehender Hochschuleinrichtungen <i>Titel der TG gegenseitig deckungsfähig und übertragbar. Vgl. Vermerk zu 519 01 und TG 73 (Ausgaben). Die Ausgabebefugnis erhöht sich um die Isteinnahme bei 331 04 und 331 07.</i>			
812 76	Erwerb von Geräten, Ausstattungs- und Ausrüstungsgegenständen im Inland	A) -331.224,01 B) --,--	-331.224,01
Summe der Titelgruppe		A) -331.224,01 B) --,--	-331.224,01
77 Betriebsausgaben der Fachbereiche, Laboratorien usw. <i>Titel der TG gegenseitig deckungsfähig und übertragbar. Die Ausgabebefugnis erhöht oder vermindert sich um die Mehr- oder Mindereinnahme bei 129 01.</i>			
428 77	Entgelte der Arbeitnehmer	A) --,-- B) --,--	--,--
459 77	Sonstige Personalausgaben	A) --,-- B) --,--	--,--
547 77	Sächliche Verwaltungsausgaben	A) --,-- B) 44.565,38	44.565,38
812 77	Erwerb von Geräten, Ausstattungs- und Ausrüstungsgegenständen im Inland	A) --,-- B) --,--	--,--
Summe der Titelgruppe		A) --,-- B) 44.565,38	44.565,38

Zentralrechnung 2016

15 41

A) Haushaltsbetrag		Gesamtsoll (Spalte 5A + 5B) €	Gesamtist gegenüber dem Gesamtsoll		Titel
B) Vorjahresrest €			mehr €	weniger €	
5		6	7	8	9
A)	6.000,00				429 73
B)	-,--	6.000,00	1.212,59		
A)	199.000,00				511 73
B)	-,--	199.000,00	569.131,04		
A)	201.500,00				523 73
B)	-,--	201.500,00	171.614,81		
A)	2.800,00				527 73
B)	-,--	2.800,00	172.037,35		
A)	108.600,00				547 73
B)	3.484.771,48	3.593.371,48	631.055,67		
A)	287.700,00				812 73
B)	-,--	287.700,00	274.279,47		
A)	1.904.100,00				
B)	3.484.771,48	5.388.871,48	2.234.565,84	960.408,94	
		Saldo	1.274.156,90		
A)	404.200,00				812 76
B)	-,--	404.200,00		735.424,01	
A)	404.200,00				
B)	-,--	404.200,00	-,--	735.424,01	
		Saldo		735.424,01	
A)	-,--				428 77
B)	-,--	-,--			
A)	-,--				459 77
B)	-,--	-,--			
A)	4.000,00				547 77
B)	44.565,38	48.565,38		4.000,00	
A)	-,--				812 77
B)	-,--	-,--			
A)	4.000,00				
B)	44.565,38	48.565,38	-,--	4.000,00	
		Saldo		4.000,00	

Zentralrechnung 2016

15 41 Ostbayerische Technische Hochschule Regensburg

Titel	Zweckbestimmung	A) Istergebnis B) verbliebener Rest €	Gesamtist (Spalte 3A + 3B) €
1	2	3	4
	80 Ausgaben für die Weiterbildung <i>Titel der TG gegenseitig deckungsfähig und übertragbar. Vgl. Vermerk zu TG 73 (Ausgaben). Die Ausgabebefugnis erhöht oder vermindert sich um die Mehr- oder Mindereinnahme bei 111 05.</i>		
428 80	Entgelte der Arbeitnehmer und Vergütungen der Hilfskräfte <i>Zu Lasten der Mittel dürfen für die Betreuung von Weiterbildungsstudiengängen bis zu 6 Arbeitnehmer mit unbefristeten Arbeitsverträgen beschäftigt werden.</i>	A) 884.961,79 B) --,--	884.961,79
459 80	Sonstige Personalausgaben	A) 23.629,59 B) --,--	23.629,59
547 80	Sächliche Verwaltungsausgaben	A) 81.666,64 B) 1.423.909,89	1.505.576,53
812 80	Erwerb von Geräten, Ausstattungs- und Ausrüstungsgegenständen	A) --,-- B) --,--	--,--
	Summe der Titelgruppe	A) 990.258,02 B) 1.423.909,89	2.414.167,91
	81 Ausgaben zur Durchführung von Aufträgen aus Zuweisungen staatlicher Dienststellen außerhalb des Hochschulbereichs <i>Titel der TG gegenseitig deckungsfähig und übertragbar. Die Ausgabebefugnis bemisst sich nach den aus anderen Einzelplänen bereitgestellten Mitteln und nach der Isteinnahme bei TG 81 (Einnahmen).</i>		
428 81	Entgelte der Arbeitnehmer	A) --,-- B) --,--	--,--
547 81	Sächliche Verwaltungsausgaben	A) --,-- B) --,--	--,--
812 81	Erwerb von Geräten, Ausstattungs- und Ausrüstungsgegenständen im Inland	A) --,-- B) --,--	--,--
	Summe der Titelgruppe	A) --,-- B) --,--	--,--
	93 Ausgaben aus Zuschüssen der Europäischen Union <i>Titel der TG gegenseitig deckungsfähig und übertragbar. Die Ausgabebefugnis erhöht oder vermindert sich um die Mehr- oder Mindereinnahme bei TG 93 (Einnahmen).</i>		
428 93	Entgelte der Arbeitnehmer	A) 98.364,73 B) --,--	98.364,73
459 93	Sonstige Personalausgaben	A) 1.255,54 B) --,--	1.255,54
514 93	Haltung von Dienstfahrzeugen	A) --,-- B) --,--	--,--
547 93	Sächliche Verwaltungsausgaben	A) 394.541,56 B) 542.895,17	937.436,73

Zentralrechnung 2016

15 41

A) Haushaltsbetrag B) Vorjahresrest	€	Gesamtsoll (Spalte 5A + 5B) €	Gesamtist gegenüber dem Gesamtsoll		Titel
			€	€	
5		6	7	8	9
A) 600.000,00 B) -,-		600.000,00	284.961,79		428 80
A) 20.000,00 B) -,-		20.000,00	3.629,59		459 80
A) 280.000,00 B) 856.629,16		1.136.629,16	368.947,37		547 80
A) -,- B) -,-		-,-			812 80
A) 900.000,00 B) 856.629,16		1.756.629,16	657.538,75	-,-	
		Saldo	657.538,75		
A) -,- B) -,-		-,-			428 81
A) -,- B) -,-		-,-			547 81
A) -,- B) -,-		-,-			812 81
A) -,- B) -,-		-,-	-,-	-,-	
		Saldo	0,00		
A) 500.000,00 B) -,-		500.000,00		401.635,27	428 93
A) 60.000,00 B) -,-		60.000,00		58.744,46	459 93
A) -,- B) -,-		-,-			514 93
A) 190.000,00 B) 270.265,70		460.265,70	477.171,03		547 93

Zentralrechnung 2016

15 41 Ostbayerische Technische Hochschule Regensburg

Titel	Zweckbestimmung	A) Istergebnis B) verbliebener Rest €	Gesamtist (Spalte 3A + 3B) €
1	2	3	4
812 93	Erwerb von Geräten, Ausstattungs- und Ausrüstungsgegenständen	A) -,-- B) -,--	-,--
Summe der Titelgruppe		A) 494.161,83 B) 542.895,17	1.037.057,00
94 Ausgaben aus Zuschüssen von Sonstigen für Stiftungsstellen <i>Titel der TG gegenseitig deckungsfähig und übertragbar. Die Ausgabebefugnis bemisst sich nach der Isteinnahme bei TG 94 (Einnahmen).</i>			
422 94	Bezüge der planmäßigen Beamten und Professoren	A) 239.443,51 B) -,--	239.443,51
428 94	Entgelte der Arbeitnehmer	A) 485.037,92 B) -,--	485.037,92
429 94	Forschungs- und Lehrzulage	A) -,-- B) -,--	-,--
459 94	Sonstige Personalausgaben	A) 5.705,19 B) -,--	5.705,19
547 94	Sächliche Verwaltungsausgaben	A) 485.979,05 B) 105.827,99	591.807,04
701 94	Kleine Neu-, Um- und Erweiterungsbauten	A) -,-- B) -,--	-,--
812 94	Erwerb von Geräten, Ausstattungs- und Ausrüstungsgegenständen	A) -,-- B) -,--	-,--
Summe der Titelgruppe		A) 1.216.165,67 B) 105.827,99	1.321.993,66
96 Ausgaben zur Verbesserung der Studienbedingungen <i>Titel der TG gegenseitig deckungsfähig und übertragbar. Die Ausgabebefugnis erhöht oder vermindert sich um die Mehr- oder Mindereinnahme bei TG 96 (Einnahmen).</i>			
422 96	Bezüge der planmäßigen Beamten und Professoren	A) 412.051,39 B) -,--	412.051,39
428 96	Entgelte der Arbeitnehmer	A) 1.328.064,55 B) -,--	1.328.064,55
459 96	Sonstige Personalausgaben	A) 725.657,21 B) -,--	725.657,21
547 96	Sächliche Verwaltungsausgaben	A) 1.047.421,03 B) 823.708,38	1.871.129,41
701 96	Kleine Neu-, Um- und Erweiterungsbauten	A) -,-- B) -,--	-,--

Zentralrechnung 2016

15 41

A) Haushaltsbetrag B) Vorjahresrest	Gesamtsoll (Spalte 5A + 5B)	Gesamtist gegenüber dem Gesamtsoll		Titel
		mehr	weniger	
€	€	€	€	
5	6	7	8	9
A) -,- B) -,-				812 93
A) 750.000,00 B) 270.265,70	1.020.265,70 Saldo	477.171,03 16.791,30	460.379,73	
A) -,- B) -,-				422 94
A) -,- B) -,-	-,-	239.443,51		428 94
A) -,- B) -,-	-,-	485.037,92		429 94
A) -,- B) -,-	-,-			459 94
A) -,- B) -,-	-,-	5.705,19		547 94
A) -,- B) -17.806,89	-17.806,89	609.613,93		701 94
A) -,- B) -,-	-,-			812 94
A) -,- B) -17.806,89	-17.806,89 Saldo	1.339.800,55 1.339.800,55	-,-	
A) -,- B) -,-				422 96
A) -,- B) -,-	-,-	412.051,39		428 96
A) -,- B) -,-	-,-	1.328.064,55		459 96
A) -,- B) -,-	-,-	725.657,21		547 96
A) -,- B) 883.467,95	883.467,95	987.661,46		701 96
A) -,- B) -,-	-,-			

Zentralrechnung 2016

15 41 Ostbayerische Technische Hochschule Regensburg

Titel	Zweckbestimmung	A) Istergebnis B) verbliebener Rest €	Gesamtist (Spalte 3A + 3B) €
1	2	3	4
812 96	Erwerb von Geräten, Ausstattungs- und Ausrüstungsgegenständen	A) 1.128.765,39 B) --,--	1.128.765,39
Summe der Titelgruppe		A) 4.641.959,57 B) 823.708,38	5.465.667,95
99 Kosten der Datenverarbeitung <i>Titel der TG gegenseitig deckungsfähig und übertragbar. Vgl. Vermerke zu TG 73 und zu Kap. 15 49 TG 99.</i>			
427 99	Beschäftigungsentgelte	A) --,-- B) --,--	--,--
428 99	Entgelte für sonstige Hilfsleistungen durch Arbeitnehmer	A) 59.813,21 B) --,--	59.813,21
511 99	Ausstattungs- und Ausrüstungsgegenstände, Kommunikation, Bücher und Zeitschriften sowie sonstige Gebrauchsgegenstände und Nebenkosten	A) 136.025,29 B) --,--	136.025,29
514 99	Verbrauchsmittel	A) 281.457,09 B) --,--	281.457,09
525 99	Aus- und Fortbildung	A) --,-- B) --,--	--,--
533 99	Nebenkosten der Datenverarbeitung	A) --,-- B) --,--	--,--
535 99	Miete für Software	A) --,-- B) --,--	--,--
815 99	Erwerb von elektronischen Datenverarbeitungsanlagen, Ausstattungs- und Ausrüstungsgegenständen sowie von Software	A) 300.740,75 B) --,--	300.740,75
981 99	Ausgaben für die Inanspruchnahme von Rechenanlagen anderer Staatsbehörden oder öffentlich-rechtlicher Einrichtungen	A) --,-- B) --,--	--,--
Summe der Titelgruppe		A) 778.036,34 B) --,--	778.036,34
Gesamtausgaben		A) 58.411.066,50 B) 15.989.949,98	74.401.016,48

Zentralrechnung 2016

15 41

A) Haushaltsbetrag B) Vorjahresrest	Gesamtsoll (Spalte 5A + 5B) €	Gesamtist gegenüber dem Gesamtsoll		Titel
		€	€	
5	6	7	8	9
A) -,- B) -,-	-,-	1.128.765,39		812 96
A) -,- B) 883.467,95	883.467,95 Saldo	4.582.200,00 4.582.200,00	-,-	
A) -,- B) -,-	-,-			427 99
A) -,- B) -,-	-,-	59.813,21		428 99
A) 206.700,00 B) -,-	206.700,00		70.674,71	511 99
A) 36.100,00 B) -,-	36.100,00	245.357,09		514 99
A) 13.500,00 B) -,-	13.500,00		13.500,00	525 99
A) -,- B) -,-	-,-			533 99
A) -,- B) -,-	-,-			535 99
A) 148.900,00 B) -,-	148.900,00	151.840,75		815 99
A) -,- B) -,-	-,-			981 99
A) 405.200,00 B) -,-	405.200,00 Saldo	457.011,05 372.836,34	84.174,71	
A) 53.564.600,00 B) 19.357.125,21	72.921.725,21 Saldo	14.356.059,65 1.479.291,27	12.876.768,38	

Zentralrechnung 2016

15 41 Ostbayerische Technische Hochschule Regensburg

Titel	Zweckbestimmung	A) Istergebnis B) verbliebener Rest €	Gesamtist (Spalte 3A + 3B) €
1	2	3	4
	Abschluss		
	Verwaltungseinnahmen, Einnahmen aus Schuldendienst u. dgl.	A) 1.634.777,94 B) --,--	1.634.777,94
	Einnahmen aus Zuweisungen und Zuschüssen mit Ausnahme für Investitionen	A) 9.408.242,40 B) --,--	9.408.242,40
	Gesamteinnahmen	A) 11.043.020,34 B) --,--	11.043.020,34
	Personalausgaben	A) 32.231.532,53 B) --,--	32.231.532,53
	Sächliche Verwaltungsausgaben	A) 10.226.042,33 B) 12.263.403,62	22.489.445,95
	Ausgaben für Zuweisungen und Zuschüsse mit Ausnahme für Investitionen	A) 900,00 B) --,--	900,00
	Baumaßnahmen	A) 14.292.330,04 B) 3.726.546,36	18.018.876,40
	Sonstige Sachinvestitionen	A) 1.660.261,60 B) --,--	1.660.261,60
	Gesamtausgaben	A) 58.411.066,50 B) 15.989.949,98	74.401.016,48
	- Zuschuss / + Überschuss	A) -47.368.046,16 B) -15.989.949,98	-63.357.996,14

Zentralrechnung 2016

15 41

A) Haushaltsbetrag		Gesamtsoll (Spalte 5A + 5B) €	Gesamtist gegenüber dem Gesamtsoll		Titel
B) Vorjahresrest €			mehr €	weniger €	
5		6	7	8	9
A)	964.200,00	964.200,00	685.011,91	14.433,97	
B)	-,--				
A)	5.150.100,00	5.150.100,00	4.258.242,40	100,00	
B)	-,--				
A)	6.114.300,00	6.114.300,00	4.943.254,31	14.533,97	
B)	-,--				
		Saldo	4.928.720,34		
A)	27.758.700,00	27.758.700,00	7.721.754,87	3.248.922,34	
B)	-,--				
A)	6.364.100,00	17.590.274,39	5.057.959,30	158.787,74	
B)	11.226.174,39				
A)	1.000,00	1.000,00	-,--	100,00	
B)	-,--				
A)	18.600.000,00	26.730.950,82	21.459,87	8.733.534,29	
B)	8.130.950,82				
A)	840.800,00	840.800,00	1.554.885,61	735.424,01	
B)	-,--				
A)	53.564.600,00	72.921.725,21	14.356.059,65	12.876.768,38	
B)	19.357.125,21				
		Saldo	1.479.291,27		
A)	-47.450.300,00	-66.807.425,21	-9.412.805,34	-12.862.234,41	
B)	-19.357.125,21				
		Saldo		-3.449.429,07	

Zentralrechnung 2016

15 42 Hochschule für angewandte Wissenschaften Rosenheim

Titel	Zweckbestimmung	A) Istergebnis B) verbliebener Rest €	Gesamtist (Spalte 3A + 3B) €
1	2	3	4
Einnahmen			
Vgl. Vermerk bei Kap. 15 07 Einnahmen.			
Verwaltungseinnahmen, Einnahmen aus Schuldendienst u. dgl.			
111 01	Gebühren, Beiträge, tarifliche und gebührenartige Entgelte	A) 19.543,98 B) --,--	19.543,98
111 02	Gebühren und Auslagen für Hochschulzwecke <i>Vgl. Vermerk zu TG 73 (Ausgaben).</i>	A) 900,00 B) --,--	900,00
111 05	Einnahmen für die Weiterbildung <i>Vgl. Vermerk zu TG 80 (Ausgaben).</i>	A) 817.391,45 B) --,--	817.391,45
119 01	Einnahmen aus Veröffentlichungen <i>Vgl. Vermerk bei 531 11.</i>	A) --,-- B) --,--	--,--
119 02	Erlöse aus dem Verkauf von Gegenständen aus dem Bestand der Lehre <i>Vgl. Vermerk zu TG 73 (Ausgaben).</i>	A) --,-- B) --,--	--,--
119 49	Vermischte Einnahmen	A) 837,98 B) --,--	837,98
124 01	Einnahmen aus Vermietung, Verpachtung und Nutzung <i>Vgl. Vermerk bei 15 07/124 01.</i>	A) 20.170,57 B) --,--	20.170,57
124 02	Einnahmen der Hochschulen aus der Bewirtschaftung von Grundstücken und Gebäuden <i>Vgl. Vermerk zu TG 73 (Ausgaben).</i>	A) 28.077,58 B) --,--	28.077,58
129 01	Einnahmen aus dem Betrieb der Fachbereiche, Laboratorien usw. <i>Vgl. Vermerk zu TG 77 (Ausgaben).</i>	A) 86.630,42 B) --,--	86.630,42
132 01	Erlöse aus der Veräußerung von beweglichen Sachen aus Beständen der Lehre <i>Vgl. Vermerk zu TG 73 (Ausgaben).</i>	A) 10.290,00 B) --,--	10.290,00
Einnahmen aus Zuweisungen und Zuschüssen mit Ausnahme für Investitionen			
235 12	Zuweisungen der Bundesagentur für Arbeit (Arbeitsbeschaffungsmaßnahmen) <i>Vgl. Vermerk bei 428 12.</i>	A) --,-- B) --,--	--,--
236 12	Erstattungsleistungen der Bundesagentur für Arbeit nach dem Altersteilzeitgesetz	A) --,-- B) --,--	--,--
Einnahmen aus Schuldenaufnahmen, aus Zuweisungen und Zuschüssen für Investitionen, besondere Finanzierungseinnahmen			
331 04	Erstattungen vom Bund zur Beschaffung von Großgeräten <i>Vgl. Vermerk zu TG 76.</i>	A) 141.754,58 B) --,--	141.754,58
331 07	Erstattungen vom Bund für Großgeräte nach Art. 91 b GG <i>Vgl. Vermerk zu TG 76.</i>	A) --,-- B) --,--	--,--

Zentralrechnung 2016

15 42

A) Haushaltsbetrag B) Vorjahresrest	€	Gesamtsoll (Spalte 5A + 5B) €	Gesamtist gegenüber dem Gesamtsoll		Titel
			€	€	
	5	6	7	8	9
A)	18.000,00				111 01
B)	-,--	18.000,00	1.543,98		
A)	-,--				111 02
B)	-,--	-,--	900,00		
A)	200.000,00				111 05
B)	-,--	200.000,00	617.391,45		
A)	-,--				119 01
B)	-,--	-,--			
A)	-,--				119 02
B)	-,--	-,--			
A)	800,00				119 49
B)	-,--	800,00	37,98		
A)	18.000,00				124 01
B)	-,--	18.000,00	2.170,57		
A)	13.500,00				124 02
B)	-,--	13.500,00	14.577,58		
A)	120.000,00				129 01
B)	-,--	120.000,00		33.369,58	
A)	-,--				132 01
B)	-,--	-,--	10.290,00		
A)	-,--				235 12
B)	-,--	-,--			
A)	-,--				236 12
B)	-,--	-,--			
A)	-,--				331 04
B)	-,--	-,--	141.754,58		
A)	-,--				331 07
B)	-,--	-,--			

Zentralrechnung 2016

15 42 Hochschule für angewandte Wissenschaften Rosenheim

Titel	Zweckbestimmung	A) Istergebnis B) verbliebener Rest €	Gesamtist (Spalte 3A + 3B) €
1	2	3	4
Titelgruppen			
52 Zuschüsse des Bundes aus dem Professorinnenprogramm und dem gemeinsamen Programm des Bundes und der Länder für bessere Studienbedingungen und mehr Qualität in der Lehre <i>Vgl. Vermerk zu TG 52 (Ausgaben).</i>			
231 52	Zuschüsse für laufende Zwecke	A) 147.766,93 B) -,-	147.766,93
331 52	Zuschüsse für Investitionen	A) -,- B) -,-	-,-
Summe der Titelgruppe		A) 147.766,93 B) -,-	147.766,93
71 Sonstige Zuweisungen vom Bund <i>Vgl. Vermerk zu TG 71 (Ausgaben).</i>			
231 71	Zuweisungen für laufende Zwecke	A) 2.393.856,38 B) -,-	2.393.856,38
331 71	Zuweisungen für Investitionen	A) -,- B) -,-	-,-
Summe der Titelgruppe		A) 2.393.856,38 B) -,-	2.393.856,38
72 Zuschüsse von Sonstigen <i>Vgl. Vermerk zu TG 72 (Ausgaben).</i>			
282 72	Zuschüsse für laufende Zwecke	A) 2.526.046,99 B) -,-	2.526.046,99
342 72	Zuschüsse für Investitionen	A) -,- B) -,-	-,-
Summe der Titelgruppe		A) 2.526.046,99 B) -,-	2.526.046,99
73 Entgelte für die Inanspruchnahme öffentlicher Einrichtungen bei Nebentätigkeit			
119 73	Erstattung für Verbrauchsmittel <i>Vgl. Vermerk zu TG 73 (Ausgaben).</i>	A) -,- B) -,-	-,-
124 73	Erstattung für die Nutzung von Räumen und Einrichtungen	A) 6.710,28 B) -,-	6.710,28
261 73	Erstattung für Personalausgaben	A) -,- B) -,-	-,-
Summe der Titelgruppe		A) 6.710,28 B) -,-	6.710,28

Zentralrechnung 2016

15 42

A) Haushaltsbetrag B) Vorjahresrest	Gesamtsoll (Spalte 5A + 5B)	Gesamtist gegenüber dem Gesamtsoll		Titel
		mehr	weniger	
€	€	€	€	
5	6	7	8	9
A) -,- B) -,-	-,-	147.766,93		231 52
A) -,- B) -,-	-,-			331 52
A) -,- B) -,-	-,-	147.766,93	-,-	
	Saldo	147.766,93		
A) 2.000.000,00 B) -,-	2.000.000,00	393.856,38		231 71
A) -,- B) -,-	-,-			331 71
A) 2.000.000,00 B) -,-	2.000.000,00	393.856,38	-,-	
	Saldo	393.856,38		
A) 1.600.000,00 B) -,-	1.600.000,00	926.046,99		282 72
A) -,- B) -,-	-,-			342 72
A) 1.600.000,00 B) -,-	1.600.000,00	926.046,99	-,-	
	Saldo	926.046,99		
A) 200,00 B) -,-	200,00		200,00	119 73
A) 1.000,00 B) -,-	1.000,00	5.710,28		124 73
A) -,- B) -,-	-,-			261 73
A) 1.200,00 B) -,-	1.200,00	5.710,28	200,00	
	Saldo	5.510,28		

Zentralrechnung 2016

15 42 Hochschule für angewandte Wissenschaften Rosenheim

Titel	Zweckbestimmung	A) Istergebnis B) verbliebener Rest €	Gesamtist (Spalte 3A + 3B) €
1	2	3	4
	81 Einnahmen aus der Durchführung von Aufträgen aus Zuweisungen staatlicher Dienststellen außerhalb des Hochschulbereichs <i>Vgl. Vermerk zu TG 81 (Ausgaben).</i>		
119 81	Erstattung für Sachausgaben	A) -,-- B) -,--	-,--
261 81	Erstattung für Personalausgaben	A) -,-- B) -,--	-,--
	Summe der Titelgruppe	A) -,-- B) -,--	-,--
	83 Studienangebote im südostbayerischen Chemiedreieck		
111 83	Einnahmen des berufsbegleitenden Studiengangs in Mühldorf <i>Vgl. Vermerk bei TG 83 (Ausgaben).</i>	A) -,-- B) -,--	-,--
	Summe der Titelgruppe	A) -,-- B) -,--	-,--
	93 Zuschüsse der Europäischen Union <i>Vgl. Vermerk zu TG 93 (Ausgaben).</i>		
272 93	Sonstige Zuschüsse von der EU	A) 112.239,00 B) -,--	112.239,00
346 93	Zuweisungen für Investitionen von der EU	A) -,-- B) -,--	-,--
	Summe der Titelgruppe	A) 112.239,00 B) -,--	112.239,00
	94 Zuschüsse von Sonstigen für Stiftungsstellen <i>Vgl. Vermerk zu TG 94 (Ausgaben).</i>		
282 94	Zuschüsse für laufende Zwecke	A) 64.479,38 B) -,--	64.479,38
342 94	Zuschüsse für laufende Investitionen	A) -,-- B) -,--	-,--
	Summe der Titelgruppe	A) 64.479,38 B) -,--	64.479,38
	Gesamteinnahmen	A) 6.376.695,52 B) -,--	6.376.695,52

Zentralrechnung 2016

15 42

A) Haushaltsbetrag B) Vorjahresrest	Gesamtsoll (Spalte 5A + 5B)	Gesamtist gegenüber dem Gesamtsoll		Titel
		mehr	weniger	
€	€	€	€	
5	6	7	8	9
A) -,- B) -,-	-,-			119 81
A) -,- B) -,-	-,-			261 81
A) -,- B) -,-	-,-	-,-	-,-	
A) -,- B) -,-	Saldo -,-	0,00		
A) -,- B) -,-	-,-			111 83
A) -,- B) -,-	-,-	-,-	-,-	
A) -,- B) -,-	Saldo -,-	0,00		
A) 280.000,00 B) -,-	280.000,00		167.761,00	272 93
A) -,- B) -,-	-,-			346 93
A) 280.000,00 B) -,-	280.000,00	-,-	167.761,00	
A) -,- B) -,-	Saldo -,-		167.761,00	
A) -,- B) -,-	-,-	64.479,38		282 94
A) -,- B) -,-	-,-			342 94
A) -,- B) -,-	-,-	64.479,38	-,-	
A) -,- B) -,-	Saldo -,-	64.479,38		
A) 4.251.500,00 B) -,-	4.251.500,00	2.326.526,10	201.330,58	
A) -,- B) -,-	Saldo -,-	2.125.195,52		

Zentralrechnung 2016

15 42 Hochschule für angewandte Wissenschaften Rosenheim

Titel	Zweckbestimmung	A) Istergebnis B) verbliebener Rest €	Gesamtist (Spalte 3A + 3B) €
1	2	3	4
Ausgaben			
Vgl. Vermerk bei Kap. 15 07 Ausgaben.			
Personalausgaben			
422 01	Bezüge der planmäßigen Beamten und Richter	A) 2.214.582,76 B) --,--	2.214.582,76
422 02	Bezüge der Professoren	A) 10.277.867,40 B) --,--	10.277.867,40
422 31	Bezüge der abgeordneten Beamten und Richter	A) --,-- B) --,--	--,--
422 41	Mehrarbeitsvergütungen für Beamte <i>Einseitig deckungsfähig zu Lasten von 427 73.</i>	A) --,-- B) --,--	--,--
428 01	Entgelte der Arbeitnehmer	A) 1.740.871,58 B) --,--	1.740.871,58
428 07	Entgelte der Arbeitnehmer (Besetzung von Stellen für planmäßige Beamte oder Richter mit Arbeitnehmern [Arbeitnehmer-Budget])	A) 927.498,77 B) --,--	927.498,77
428 12	Entgelte für sonstige Hilfsleistungen durch Arbeitnehmer (Arbeitsbeschaffungsmaßnahmen) <i>Die Ausgabebefugnis erhöht sich um Mehreinnahmen bei 235 12.</i>	A) --,-- B) --,--	--,--
428 41	Überstundenentgelte für Arbeitnehmer <i>Einseitig deckungsfähig zu Lasten von 427 73.</i>	A) --,-- B) --,--	--,--
453 01	Trennungsgeld und Umzugskostenvergütungen	A) 18.725,76 B) --,--	18.725,76
459 01	Prüfungsvergütungen	A) --,-- B) --,--	--,--
Sächliche Verwaltungsausgaben			
511 01	Geschäftsbedarf, Bücher und Zeitschriften, Kommunikation sowie Geräte, Ausstattungs- und Ausrüstungsgegenstände, sonstige Gebrauchsgegenstände	A) 9.024,94 B) 435.173,24	444.198,18
514 01	Haltung von Dienstfahrzeugen	A) 12.969,48 B) --,--	12.969,48
514 11	Dienst- und Schutzkleidung	A) 1.699,13 B) --,--	1.699,13
517 01	Bewirtschaftung der Grundstücke, Gebäude und Räume	A) 824.664,61 B) --,--	824.664,61
517 05	Bewirtschaftung durch Heizung, Beleuchtung und elektrische Kraft	A) 392.747,59 B) --,--	392.747,59
518 01	Mieten und Pachten für Grundstücke, Gebäude und Räume	A) --,-- B) --,--	--,--

Zentralrechnung 2016

15 42

A) Haushaltsbetrag		Gesamtsoll (Spalte 5A + 5B) €	Gesamtist gegenüber dem Gesamtsoll		Titel
B) Vorjahresrest €			mehr €	weniger €	
5		6	7	8	9
A)	2.139.100,00				422 01
B)	-,-	2.139.100,00	75.482,76		
A)	11.096.600,00				422 02
B)	-,-	11.096.600,00		818.732,60	
A)	-,-				422 31
B)	-,-	-,-			
A)	-,-				422 41
B)	-,-	-,-			
A)	1.825.000,00				428 01
B)	-,-	1.825.000,00		84.128,42	
A)	791.000,00				428 07
B)	-,-	791.000,00	136.498,77		
A)	-,-				428 12
B)	-,-	-,-			
A)	-,-				428 41
B)	-,-	-,-			
A)	-,-				453 01
B)	-,-	-,-	18.725,76		
A)	-,-				459 01
B)	-,-	-,-			
A)	51.100,00				511 01
B)	322.032,92	373.132,92	71.065,26		
A)	1.500,00				514 01
B)	-,-	1.500,00	11.469,48		
A)	900,00				514 11
B)	-,-	900,00	799,13		
A)	645.700,00				517 01
B)	-,-	645.700,00	178.964,61		
A)	522.600,00				517 05
B)	-,-	522.600,00		129.852,41	
A)	-,-				518 01
B)	-,-	-,-			

Zentralrechnung 2016

15 42 Hochschule für angewandte Wissenschaften Rosenheim

Titel	Zweckbestimmung	A) Istergebnis B) verbliebener Rest €	Gesamtist (Spalte 3A + 3B) €
1	2	3	4
518 11	Mieten und Pachten für Maschinen, Geräte und Fahrzeuge sowie für Software	A) 4.736,15 B) --,--	4.736,15
518 18	Ausgaben für Leasing von Dienstfahrzeugen	A) --,-- B) --,--	--,--
519 01	Unterhaltung der Grundstücke und baulichen Anlagen <i>Einseitig deckungsfähig zu Lasten der TG 76 (Ausgaben).</i>	A) 382.854,36 B) 78.812,97	461.667,33
527 01	Reisekostenvergütungen für Dienstreisen	A) 27.997,37 B) --,--	27.997,37
529 01	Zur Verfügung der Leitung der Fachhochschule für außergewöhnlichen Aufwand aus dienstlicher Veranlassung in besonderen Fällen	A) 1.890,00 B) --,--	1.890,00
531 11	Fachveröffentlichungen <i>Die Ausgabebefugnis erhöht sich um die Isteinnahme bei 119 01. Einseitig deckungsfähig zu Lasten TG 73 bis zu 5,0 Tsd. € für Öffentlichkeitsarbeit.</i>	A) --,-- B) --,--	--,--
533 02	Ausgaben für den allgemeinen Studentensport	A) 7.733,24 B) --,--	7.733,24
546 49	Vermischte Verwaltungsausgaben <i>Vgl. Vermerk bei 686 02.</i>	A) 10.380,41 B) --,--	10.380,41
Ausgaben für Zuweisungen und Zuschüsse mit Ausnahme für Investitionen			
686 02	Mitgliedsbeiträge <i>Einseitig deckungsfähig zu Lasten 546 49.</i>	A) 300,00 B) --,--	300,00
Baumaßnahmen			
710 51	Neubau eines Hörsaal- und Laborgebäudes für den Studiengang Holztechnik und Betriebswirtschaft	A) --,-- B) --,--	--,--
711 01	Erstellung eines Masterplans - Planung -	A) --,-- B) --,--	--,--
711 02	Sanierung und Modernisierung der Mensa - Planung -	A) --,-- B) --,--	--,--
711 05	Sanierung und Modernisierung des Gebäudes "A" für die Fakultäten für Angewandte Natur- und Geisteswissenschaften, Betriebswirtschaft sowie für das Institut für Gesundheit - Planung -	A) --,-- B) --,--	--,--
Sonstige Sachinvestitionen			
811 01	Erwerb von Dienstfahrzeugen	A) --,-- B) --,--	--,--

Zentralrechnung 2016

15 42

A) Haushaltsbetrag		Gesamtsoll (Spalte 5A + 5B) €	Gesamtist gegenüber dem Gesamtsoll		Titel
B) Vorjahresrest €			mehr €	weniger €	
5		6	7	8	9
A)	5.200,00				518 11
B)	-,--	5.200,00		463,85	
A)	-,--				518 18
B)	-,--	-,--			
A)	350.300,00				519 01
B)	88.394,99	438.694,99	22.972,34		
A)	21.600,00				527 01
B)	-,--	21.600,00	6.397,37		
A)	2.100,00				529 01
B)	-,--	2.100,00		210,00	
A)	10.300,00				531 11
B)	-,--	10.300,00		10.300,00	
A)	6.200,00				533 02
B)	-,--	6.200,00	1.533,24		
A)	2.400,00				546 49
B)	-,--	2.400,00	7.980,41		
A)	300,00				686 02
B)	-,--	300,00			
A)	-,--				710 51
B)	-,--	-,--			
A)	-,--				711 01
B)	-,--	-,--			
A)	100.000,00				711 02
B)	-,--	100.000,00		100.000,00	
A)	-,--				711 05
B)	-,--	-,--			
A)	-,--				811 01
B)	-,--	-,--			

Zentralrechnung 2016

15 42 Hochschule für angewandte Wissenschaften Rosenheim

Titel	Zweckbestimmung	A) Istergebnis B) verbliebener Rest €	Gesamtist (Spalte 3A + 3B) €
1	2	3	4
Titelgruppen			
51 Ausgaben aus der Inanspruchnahme freier Stellengehälter <i>Rechnungsmäßiger Nachweis für Ausgaben aufgrund des Stellengehälter-Inanspruchnahmevermerks (vgl. Stellenplan des Hochschulkapitels).</i>			
429 51	Personalausgaben	A) 470.000,00 B) -,--	470.000,00
517 51	Bewirtschaftung der Grundstücke, Gebäude und Räume	A) 80.000,00 B) -,--	80.000,00
519 51	Unterhaltung der Grundstücke und baulichen Anlagen	A) 202.000,00 B) -,--	202.000,00
547 51	Sächliche Verwaltungsausgaben	A) -,-- B) -,--	-,--
812 51	Ausgaben für Investitionen	A) -,-- B) -,--	-,--
Summe der Titelgruppe		A) 752.000,00 B) -,--	752.000,00
52 Ausgaben aus Zuschüssen des Bundes für das Professorinnenprogramm und das gemeinsame Programm des Bundes und der Länder für bessere Studienbedingungen und mehr Qualität in der Lehre <i>Titel der TG gegenseitig deckungsfähig und übertragbar. Die Ausgabebefugnis bemisst sich nach der Isteinnahme bei TG 52 (Einnahmen) und den Komplementärmitteln aus der einseitigen Deckungsfähigkeit zu Lasten der TG 73 (Ausgaben).</i>			
422 52	Bezüge der planmäßigen Beamten und Professoren	A) 38.859,68 B) -,--	38.859,68
428 52	Entgelte für Arbeitnehmer	A) 99.182,32 B) -,--	99.182,32
459 52	Sonstige Personalausgaben	A) -,-- B) -,--	-,--
547 52	Sächliche Verwaltungsausgaben	A) 1.875,44 B) 7.849,49	9.724,93
812 52	Erwerb von Geräten, Ausstattungs- und Ausrüstungsgegenständen	A) -,-- B) -,--	-,--
Summe der Titelgruppe		A) 139.917,44 B) 7.849,49	147.766,93

Zentralrechnung 2016

15 42

A) Haushaltsbetrag		Gesamtsoll (Spalte 5A + 5B)	Gesamtist gegenüber dem Gesamtsoll		Titel
B) Vorjahresrest			mehr	weniger	
€		€	€	€	
5		6	7	8	9
A)	-,-				429 51
B)	-,-	-,-	470.000,00		
A)	-,-				517 51
B)	-,-	-,-	80.000,00		
A)	-,-				519 51
B)	-,-	-,-	202.000,00		
A)	-,-				547 51
B)	-,-	-,-			
A)	-,-				812 51
B)	-,-	-,-			
A)	-,-				
B)	-,-	-,-	752.000,00	-,-	
		Saldo	752.000,00		
A)	-,-				422 52
B)	-,-	-,-	38.859,68		
A)	-,-				428 52
B)	-,-	-,-	99.182,32		
A)	-,-				459 52
B)	-,-	-,-			
A)	-,-				547 52
B)	-,-	-,-	9.724,93		
A)	-,-				812 52
B)	-,-	-,-			
A)	-,-				
B)	-,-	-,-	147.766,93	-,-	
		Saldo	147.766,93		

Zentralrechnung 2016

15 42 Hochschule für angewandte Wissenschaften Rosenheim

Titel	Zweckbestimmung	A) Istergebnis B) verbliebener Rest €	Gesamtist (Spalte 3A + 3B) €
1	2	3	4
	71 Förderung der Wissenschaft aus sonstigen Zuweisungen vom Bund <i>Titel der TG gegenseitig deckungsfähig und übertragbar. Die Ausgabebefugnis erhöht oder vermindert sich um die Mehr- oder Mindereinnahme bei TG 71 (Einnahmen).</i>		
428 71	Entgelte der Arbeitnehmer	A) 1.707.875,47 B) --,--	1.707.875,47
459 71	Sonstige Personalausgaben	A) --,-- B) --,--	--,--
547 71	Sächliche Verwaltungsausgaben	A) 581.374,19 B) 222.791,00	804.165,19
812 71	Erwerb von Geräten, Ausstattungs- und Ausrüstungsgegenständen im Inland	A) 61.271,25 B) --,--	61.271,25
	Summe der Titelgruppe	A) 2.350.520,91 B) 222.791,00	2.573.311,91
	72 Ausgaben aus Zuschüssen von Sonstigen <i>Titel der TG gegenseitig deckungsfähig und übertragbar. Die Ausgabebefugnis erhöht oder vermindert sich um die Mehr- oder Mindereinnahme bei TG 72 (Einnahmen).</i>		
428 72	Entgelte der Arbeitnehmer <i>Zu Lasten der Mittel dürfen zur Förderung von Forschung und Lehre 2 Arbeitnehmer mit unbefristeten Arbeitsverträgen beschäftigt werden.</i>	A) 586.702,20 B) --,--	586.702,20
429 72	Forschungs- und Lehrzulage	A) 284.655,84 B) --,--	284.655,84
459 72	Sonstige Personalausgaben	A) 26.433,50 B) --,--	26.433,50
547 72	Sächliche Verwaltungsausgaben	A) 720.503,29 B) 2.884.080,27	3.604.583,56
812 72	Erwerb von Geräten, Ausstattungs- und Ausrüstungsgegenständen im Inland	A) 123.485,22 B) --,--	123.485,22
	Summe der Titelgruppe	A) 1.741.780,05 B) 2.884.080,27	4.625.860,32

Zentralrechnung 2016

15 42

A) Haushaltsbetrag		Gesamtsoll (Spalte 5A + 5B) €	Gesamtist gegenüber dem Gesamtsoll		Titel
B) Vorjahresrest €			mehr €	weniger €	
5		6	7	8	9
A)	1.500.000,00	1.500.000,00	207.875,47		428 71
B)	-,--				
A)	-,--	-,--			459 71
B)	-,--				
A)	490.000,00	669.455,53	134.709,66		547 71
B)	179.455,53				
A)	10.000,00	10.000,00	51.271,25		812 71
B)	-,--				
A)	2.000.000,00	2.179.455,53	393.856,38	-,--	
B)	179.455,53		Saldo 393.856,38		
A)	400.000,00	400.000,00	186.702,20		428 72
B)	-,--				
A)	150.000,00	150.000,00	134.655,84		429 72
B)	-,--				
A)	150.000,00	150.000,00		123.566,50	459 72
B)	-,--				
A)	900.000,00	2.999.813,33	604.770,23		547 72
B)	2.099.813,33				
A)	-,--	-,--	123.485,22		812 72
B)	-,--				
A)	1.600.000,00	3.699.813,33	1.049.613,49	123.566,50	
B)	2.099.813,33		Saldo 926.046,99		

Zentralrechnung 2016

15 42 Hochschule für angewandte Wissenschaften Rosenheim

Titel	Zweckbestimmung	A) Istergebnis B) verbliebener Rest €	Gesamtist (Spalte 3A + 3B) €
1	2	3	4
	73 Lehre, Versuchseinrichtungen und Prüfstellen <i>Titel der TG gegenseitig deckungsfähig und übertragbar. Hieraus dürfen Ausgaben für anwendungsbezogene Forschungs- und Entwicklungsvorhaben gem. Art. 2 Abs. 1 S. 6 BayHSchG sowie zur Förderung der kulturellen und musischen Belange gemäß Art. 2 Abs. 3 S. 5 BayHSchG bestritten werden. TG 73, TG 76, TG 80 und TG 99 sind gegenseitig deckungsfähig. Die Ausgabebefugnis erhöht oder vermindert sich um die Mehr- oder Mindereinnahme bei 124 02 sowie um 66 2/3 v.H. der Mehr- oder Mindereinnahme bei 119 73; sie erhöht sich um die Isteinnahme bei 111 02, 119 02 und 132 01. Vgl. Vermerke bei 531 11 sowie 15 06/162 01 und 15 49/TG 89. Aus den Mitteln dürfen die für das Studium notwendigen Verbrauchsmittel an Studierende unentgeltlich abgegeben werden.</i>		
427 73	Vergütungen für Lehraufträge <i>Die Mittel dürfen bei Bedarf zu Lasten freier Stellen bei 422 02 verstärkt werden. Die Ausgaben sind bei 422 41, 428 41, 427 73 und 428 73 nachzuweisen. Vgl. Vermerk bei 15 49/427 73.</i>	A) 4.444,95 B) -,-	4.444,95
428 73	Entgelte für sonstige Hilfsleistungen durch Arbeitnehmer	A) 2.704,12 B) -,-	2.704,12
429 73	Für Gastprofessoren, Gastwissenschaftler, Gastvorträge und zur Einstellung von Vertretern für unerwartet ausscheidende oder aus sonstigen Gründen an der Ausübung ihrer Dienstobliegenheiten verhinderte Hochschullehrer	A) 2.155,50 B) -,-	2.155,50
511 73	Geschäftsbedarf und Kommunikation sowie Geräte, Ausstattungs- und Ausrüstungsgegenstände, sonstige Gebrauchsgegenstände	A) 150.023,14 B) -,-	150.023,14
523 73	Wissenschaftliches Schrifttum	A) 55.133,34 B) -,-	55.133,34
527 73	Reisekostenvergütungen	A) 78.710,95 B) -,-	78.710,95
547 73	Sonstige sächliche Verwaltungsausgaben	A) 775.849,85 B) 1.288.652,43	2.064.502,28
812 73	Erwerb von Geräten, Ausstattungs- und Ausrüstungsgegenständen im Inland	A) 130.835,06 B) -,-	130.835,06
	Summe der Titelgruppe	A) 1.199.856,91 B) 1.288.652,43	2.488.509,34

Zentralrechnung 2016

15 42

A) Haushaltsbetrag B) Vorjahresrest	€	Gesamtsoll (Spalte 5A + 5B) €	Gesamtist gegenüber dem Gesamtsoll		Titel
			€	€	
	5	6	7	8	9
A)	439.100,00				427 73
B)	-,--	439.100,00		434.655,05	
A)	145.500,00				428 73
B)	-,--	145.500,00		142.795,88	
A)	4.000,00				429 73
B)	-,--	4.000,00		1.844,50	
A)	163.700,00				511 73
B)	-,--	163.700,00		13.676,86	
A)	111.600,00				523 73
B)	-,--	111.600,00		56.466,66	
A)	600,00				527 73
B)	-,--	600,00	78.110,95		
A)	91.800,00				547 73
B)	1.351.604,01	1.443.404,01	621.098,27		
A)	129.900,00				812 73
B)	-,--	129.900,00	935,06		
A)	1.086.200,00				
B)	1.351.604,01	2.437.804,01	700.144,28	649.438,95	
		Saldo	50.705,33		

Zentralrechnung 2016

15 42 Hochschule für angewandte Wissenschaften Rosenheim

Titel	Zweckbestimmung	A) Istergebnis B) verbliebener Rest €	Gesamtist (Spalte 3A + 3B) €
1	2	3	4
	76 Einrichtung und Ausstattung neuer sowie Ergänzung der Einrichtung und Ausstattung bestehender Hochschuleinrichtungen <i>Titel der TG gegenseitig deckungsfähig und übertragbar. Vgl. Vermerk zu 519 01 und TG 73 (Ausgaben). Die Ausgabebefugnis erhöht sich um die Isteinnahme bei 331 04 und 331 07.</i>		
812 76	Erwerb von Geräten, Ausstattungs- und Ausrüstungsgegenständen im Inland	A) -,-- B) -,--	-,--
	Summe der Titelgruppe	A) -,-- B) -,--	-,--
	77 Betriebsausgaben der Fachbereiche, Laboratorien usw. <i>Titel der TG gegenseitig deckungsfähig und übertragbar. Die Ausgabebefugnis erhöht oder vermindert sich um die Mehr- oder Mindereinnahme bei 129 01.</i>		
428 77	Entgelte der Arbeitnehmer	A) 4.343,76 B) -,--	4.343,76
459 77	Sonstige Personalausgaben	A) -,-- B) -,--	-,--
547 77	Sächliche Verwaltungsausgaben	A) 30.844,89 B) 375.473,30	406.318,19
812 77	Erwerb von Geräten, Ausstattungs- und Ausrüstungsgegenständen im Inland	A) -,-- B) -,--	-,--
	Summe der Titelgruppe	A) 35.188,65 B) 375.473,30	410.661,95
	78 Technologiezentrum Gebäudehülle <i>Titel der TG gegenseitig deckungsfähig und übertragbar. Einseitig deckungsfähig bis zur Höhe von insg. 3.000,0 Tsd. € zu Lasten der Anlage S. Die Deckungsfähigkeit umfasst auch Verpflichtungsermächtigungen.</i>		
429 78	Personalausgaben	A) -,-- B) -,--	-,--
547 78	Sächliche Verwaltungsausgaben	A) 99.241,43 B) 243.700,87	342.942,30
812 78	Erwerb von Geräten, Ausstattungs- und Ausrüstungsgegenständen	A) 357.057,70 B) -,--	357.057,70
	Summe der Titelgruppe	A) 456.299,13 B) 243.700,87	700.000,00

Zentralrechnung 2016

15 42

A) Haushaltsbetrag B) Vorjahresrest	Gesamtsoll (Spalte 5A + 5B)	Gesamtist gegenüber dem Gesamtsoll		Titel
		mehr	weniger	
€	€	€	€	
5	6	7	8	9
A) 237.000,00 B) -,-	237.000,00		237.000,00	812 76
A) 237.000,00 B) -,-	237.000,00 Saldo	-,-	237.000,00 237.000,00	
A) -,- B) -,-	-,-	4.343,76		428 77
A) -,- B) -,-	-,-			459 77
A) 120.000,00 B) 324.031,53	444.031,53		37.713,34	547 77
A) -,- B) -,-	-,-			812 77
A) 120.000,00 B) 324.031,53	444.031,53 Saldo	4.343,76	37.713,34 33.369,58	
A) -,- B) -,-	-,-			429 78
A) -,- B) -,-	-,-	342.942,30		547 78
A) -,- B) -,-	-,-	357.057,70		812 78
A) -,- B) -,-	-,- Saldo	700.000,00 700.000,00	-,-	

Zentralrechnung 2016

15 42 Hochschule für angewandte Wissenschaften Rosenheim

Titel	Zweckbestimmung	A) Istergebnis B) verbliebener Rest €	Gesamtist (Spalte 3A + 3B) €
1	2	3	4
	80 Ausgaben für die Weiterbildung <i>Titel der TG gegenseitig deckungsfähig und übertragbar. Vgl. Vermerk zu TG 73 (Ausgaben). Die Ausgabebefugnis erhöht oder vermindert sich um die Mehr- oder Mindereinnahme bei 111 05.</i>		
428 80	Entgelte der Arbeitnehmer und Vergütungen der Hilfskräfte <i>Zu Lasten der Mittel dürfen für die Betreuung von Weiterbildungsstudiengängen bis zu 1,5 Arbeitnehmer mit unbefristeten Arbeitsverträgen beschäftigt werden.</i>	A) 191.203,18 B) --,--	191.203,18
459 80	Sonstige Personalausgaben	A) 107.953,46 B) --,--	107.953,46
547 80	Sächliche Verwaltungsausgaben	A) 257.602,61 B) 837.217,64	1.094.820,25
812 80	Erwerb von Geräten, Ausstattungs- und Ausrüstungsgegenständen	A) --,-- B) --,--	--,--
	Summe der Titelgruppe	A) 556.759,25 B) 837.217,64	1.393.976,89
	81 Ausgaben zur Durchführung von Aufträgen aus Zuweisungen staatlicher Dienststellen außerhalb des Hochschulbereichs <i>Titel der TG gegenseitig deckungsfähig und übertragbar. Die Ausgabebefugnis bemisst sich nach den aus anderen Einzelplänen bereitgestellten Mitteln und nach der Isteinnahme bei TG 81 (Einnahmen).</i>		
428 81	Entgelte der Arbeitnehmer	A) 24.837,24 B) --,--	24.837,24
547 81	Sächliche Verwaltungsausgaben	A) 12.913,28 B) --,--	12.913,28
812 81	Erwerb von Geräten, Ausstattungs- und Ausrüstungsgegenständen im Inland	A) 7.080,21 B) --,--	7.080,21
	Summe der Titelgruppe	A) 44.830,73 B) --,--	44.830,73
	83 Studienangebote im südostbayerischen Chemiedreieck <i>Titel der TG gegenseitig deckungsfähig und übertragbar. Die Ausgabebefugnis erhöht sich um die Isteinnahme bei 111 83.</i>		
429 83	Personalausgaben	A) 13.739,44 B) --,--	13.739,44
547 83	Sächliche Verwaltungsausgaben	A) 73.247,84 B) 63.012,72	136.260,56
812 83	Erwerb von Geräten, Ausstattungs- und Ausrüstungsgegenständen	A) --,-- B) --,--	--,--
	Summe der Titelgruppe	A) 86.987,28 B) 63.012,72	150.000,00

Zentralrechnung 2016

15 42

A) Haushaltsbetrag B) Vorjahresrest	€	Gesamtsoll (Spalte 5A + 5B) €	Gesamtist gegenüber dem Gesamtsoll		Titel
			€	€	
5		6	7	8	9
A) 50.000,00 B) -,-		50.000,00	141.203,18		428 80
A) 100.000,00 B) -,-		100.000,00	7.953,46		459 80
A) 50.000,00 B) 576.585,44		626.585,44	468.234,81		547 80
A) -,- B) -,-		-,-			812 80
A) 200.000,00 B) 576.585,44		776.585,44	617.391,45	-,-	
		Saldo	617.391,45		
A) -,- B) -,-		-,-	24.837,24		428 81
A) -,- B) -,-		-,-	12.913,28		547 81
A) -,- B) -,-		-,-	7.080,21		812 81
A) -,- B) -,-		-,-	44.830,73	-,-	
		Saldo	44.830,73		
A) 150.000,00 B) -,-		150.000,00		136.260,56	429 83
A) -,- B) -,-		-,-	136.260,56		547 83
A) -,- B) -,-		-,-			812 83
A) 150.000,00 B) -,-		150.000,00	136.260,56	136.260,56	
		Saldo	0,00		

Zentralrechnung 2016

15 42 Hochschule für angewandte Wissenschaften Rosenheim

Titel	Zweckbestimmung	A) Istergebnis B) verbliebener Rest €	Gesamtist (Spalte 3A + 3B) €
1	2	3	4
	93 Ausgaben aus Zuschüssen der Europäischen Union <i>Titel der TG gegenseitig deckungsfähig und übertragbar. Die Ausgabebefugnis erhöht oder vermindert sich um die Mehr- oder Mindereinnahme bei TG 93 (Einnahmen).</i>		
428 93	Entgelte der Arbeitnehmer	A) 118.452,03 B) --,--	118.452,03
459 93	Sonstige Personalausgaben	A) --,-- B) --,--	--,--
514 93	Haltung von Dienstfahrzeugen	A) --,-- B) --,--	--,--
547 93	Sächliche Verwaltungsausgaben	A) 92.287,84 B) 1.088,70	93.376,54
812 93	Erwerb von Geräten, Ausstattungs- und Ausrüstungsgegenständen	A) --,-- B) --,--	--,--
	Summe der Titelgruppe	A) 210.739,87 B) 1.088,70	211.828,57
	94 Ausgaben aus Zuschüssen von Sonstigen für Stiftungsstellen <i>Titel der TG gegenseitig deckungsfähig und übertragbar. Die Ausgabebefugnis bemisst sich nach der Isteinnahme bei TG 94 (Einnahmen).</i>		
422 94	Bezüge der planmäßigen Beamten und Professoren	A) 74.066,86 B) --,--	74.066,86
428 94	Entgelte der Arbeitnehmer	A) 45.130,09 B) --,--	45.130,09
429 94	Forschungs- und Lehrzulage	A) --,-- B) --,--	--,--
459 94	Sonstige Personalausgaben	A) --,-- B) --,--	--,--
547 94	Sächliche Verwaltungsausgaben	A) 21.096,48 B) 277.749,16	298.845,64
701 94	Kleine Neu-, Um- und Erweiterungsbauten	A) --,-- B) --,--	--,--
812 94	Erwerb von Geräten, Ausstattungs- und Ausrüstungsgegenständen	A) --,-- B) --,--	--,--
	Summe der Titelgruppe	A) 140.293,43 B) 277.749,16	418.042,59
	96 Ausgaben zur Verbesserung der Studienbedingungen <i>Titel der TG gegenseitig deckungsfähig und übertragbar. Die Ausgabebefugnis erhöht oder vermindert sich um die Mehr- oder Mindereinnahme bei TG 96 (Einnahmen).</i>		
422 96	Bezüge der planmäßigen Beamten und Professoren	A) 158.509,86 B) --,--	158.509,86

Zentralrechnung 2016

15 42

A) Haushaltsbetrag B) Vorjahresrest	€	Gesamtsoll (Spalte 5A + 5B) €	Gesamtist gegenüber dem Gesamtsoll		Titel
			€	€	
	5	6	7	8	9
A) 100.000,00 B) -,-		100.000,00	18.452,03		428 93
A) 20.000,00 B) -,-		20.000,00		20.000,00	459 93
A) -,- B) -,-		-,-			514 93
A) 160.000,00 B) 99.589,57		259.589,57		166.213,03	547 93
A) -,- B) -,-		-,-			812 93
A) 280.000,00 B) 99.589,57		379.589,57	18.452,03	186.213,03	
		Saldo		167.761,00	
A) -,- B) -,-		-,-	74.066,86		422 94
A) -,- B) -,-		-,-	45.130,09		428 94
A) -,- B) -,-		-,-			429 94
A) -,- B) -,-		-,-			459 94
A) -,- B) 353.563,21		353.563,21		54.717,57	547 94
A) -,- B) -,-		-,-			701 94
A) -,- B) -,-		-,-			812 94
A) -,- B) 353.563,21		353.563,21	119.196,95	54.717,57	
		Saldo	64.479,38		
A) -,- B) -,-		-,-	158.509,86		422 96

Zentralrechnung 2016

15 42 Hochschule für angewandte Wissenschaften Rosenheim

Titel	Zweckbestimmung	A) Istergebnis B) verbliebener Rest €	Gesamtist (Spalte 3A + 3B) €
1	2	3	4
428 96	Entgelte der Arbeitnehmer	A) 1.110.970,63 B) --,--	1.110.970,63
459 96	Sonstige Personalausgaben	A) 318.327,34 B) --,--	318.327,34
547 96	Sächliche Verwaltungsausgaben	A) 420.963,83 B) 700.884,62	1.121.848,45
701 96	Kleine Neu-, Um- und Erweiterungsbauten	A) --,-- B) --,--	--,--
812 96	Erwerb von Geräten, Ausstattungs- und Ausrüstungsgegenständen	A) 145.591,49 B) --,--	145.591,49
	Summe der Titelgruppe	A) 2.154.363,15 B) 700.884,62	2.855.247,77
	99 Kosten der Datenverarbeitung <i>Titel der TG gegenseitig deckungsfähig und übertragbar. Vgl. Vermerke zu TG 73 und zu Kap. 15 49 TG 99.</i>		
427 99	Beschäftigungsentgelte	A) --,-- B) --,--	--,--
428 99	Entgelte für sonstige Hilfsleistungen durch Arbeitnehmer	A) --,-- B) --,--	--,--
511 99	Ausstattungs- und Ausrüstungsgegenstände, Kommunikation, Bücher und Zeitschriften sowie sonstige Gebrauchsgegenstände und Nebenkosten	A) 156.976,95 B) --,--	156.976,95
514 99	Verbrauchsmittel	A) 236.628,93 B) --,--	236.628,93
525 99	Aus- und Fortbildung	A) 6.858,59 B) --,--	6.858,59
533 99	Nebenkosten der Datenverarbeitung	A) --,-- B) --,--	--,--
535 99	Miete für Software	A) --,-- B) --,--	--,--
815 99	Erwerb von elektronischen Datenverarbeitungsanlagen, Ausstattungs- und Ausrüstungsgegenständen sowie von Software	A) 597.374,66 B) --,--	597.374,66
981 99	Ausgaben für die Inanspruchnahme von Rechenanlagen anderer Staatsbehörden oder öffentlich-rechtlicher Einrichtungen	A) --,-- B) --,--	--,--
	Summe der Titelgruppe	A) 997.839,13 B) --,--	997.839,13
	Gesamtausgaben	A) 27.723.919,48 B) 7.416.486,41	35.140.405,89

Zentralrechnung 2016

15 42

A) Haushaltsbetrag B) Vorjahresrest	Gesamtsoll (Spalte 5A + 5B) €	Gesamtist gegenüber dem Gesamtsoll		Titel
		mehr €	weniger €	
5	6	7	8	9
A) -,- B) -,-	-,-	1.110.970,63		428 96
A) -,- B) -,-	-,-	318.327,34		459 96
A) -,- B) 484.947,77	484.947,77	636.900,68		547 96
A) -,- B) -,-	-,-			701 96
A) -,- B) -,-	-,-	145.591,49		812 96
A) -,- B) 484.947,77	484.947,77	2.370.300,00	-,-	
	Saldo	2.370.300,00		
A) -,- B) -,-	-,-			427 99
A) -,- B) -,-	-,-			428 99
A) 135.900,00 B) -,-	135.900,00	21.076,95		511 99
A) 17.300,00 B) -,-	17.300,00	219.328,93		514 99
A) 13.500,00 B) -,-	13.500,00		6.641,41	525 99
A) -,- B) -,-	-,-			533 99
A) -,- B) -,-	-,-			535 99
A) 65.300,00 B) -,-	65.300,00	532.074,66		815 99
A) -,- B) -,-	-,-			981 99
A) 232.000,00 B) -,-	232.000,00	772.480,54	6.641,41	
	Saldo	765.839,13		
A) 23.477.100,00 B) 5.880.018,30	29.357.118,30	8.358.526,23	2.575.238,64	
	Saldo	5.783.287,59		

Zentralrechnung 2016

15 42 Hochschule für angewandte Wissenschaften Rosenheim

Titel	Zweckbestimmung	A) Istergebnis B) verbliebener Rest €	Gesamtist (Spalte 3A + 3B) €
1	2	3	4
	Abschluss		
	Verwaltungseinnahmen, Einnahmen aus Schuldendienst u. dgl.	A) 990.552,26 B) --,--	990.552,26
	Einnahmen aus Zuweisungen und Zuschüssen mit Ausnahme für Investitionen	A) 5.244.388,68 B) --,--	5.244.388,68
	Einnahmen aus Schuldenaufnahmen, aus Zuweisungen und Zuschüssen für Investitionen, besondere Finanzierungseinnahmen	A) 141.754,58 B) --,--	141.754,58
	Gesamteinnahmen	A) 6.376.695,52 B) --,--	6.376.695,52
	Personalausgaben	A) 20.570.093,74 B) --,--	20.570.093,74
	Sächliche Verwaltungsausgaben	A) 5.730.830,15 B) 7.416.486,41	13.147.316,56
	Ausgaben für Zuweisungen und Zuschüsse mit Ausnahme für Investitionen	A) 300,00 B) --,--	300,00
	Baumaßnahmen	A) --,-- B) --,--	--,--
	Sonstige Sachinvestitionen	A) 1.422.695,59 B) --,--	1.422.695,59
	Gesamtausgaben	A) 27.723.919,48 B) 7.416.486,41	35.140.405,89
	- Zuschuss / + Überschuss	A) -21.347.223,96 B) -7.416.486,41	-28.763.710,37

Zentralrechnung 2016

15 42

A) Haushaltsbetrag B) Vorjahresrest	Gesamtsoll (Spalte 5A + 5B) €	Gesamtist gegenüber dem Gesamtsoll		Titel
		mehr €	weniger €	
5	6	7	8	9
A) 371.500,00 B) --,--	371.500,00	652.621,84	33.569,58	
A) 3.880.000,00 B) --,--	3.880.000,00	1.532.149,68	167.761,00	
A) --,-- B) --,--	--,--	141.754,58	--,--	
A) 4.251.500,00 B) --,--	4.251.500,00	2.326.526,10	201.330,58	
	Saldo	2.125.195,52		
A) 19.060.300,00 B) --,--	19.060.300,00	3.271.777,25	1.761.983,51	
A) 3.874.300,00 B) 5.880.018,30	9.754.318,30	3.869.253,39	476.255,13	
A) 300,00 B) --,--	300,00	--,--	--,--	
A) 100.000,00 B) --,--	100.000,00	--,--	100.000,00	
A) 442.200,00 B) --,--	442.200,00	1.217.495,59	237.000,00	
A) 23.477.100,00 B) 5.880.018,30	29.357.118,30	8.358.526,23	2.575.238,64	
	Saldo	5.783.287,59		
A) -19.225.600,00 B) -5.880.018,30	-25.105.618,30	-6.032.000,13	-2.373.908,06	
	Saldo	-3.658.092,07		

Zentralrechnung 2016

15 43 Hochschule für angewandte Wissenschaften Weihenstephan-Triesdorf

Titel	Zweckbestimmung	A) Istergebnis B) verbliebener Rest	Gesamtist (Spalte 3A + 3B)
1	2	€ 3	€ 4
	Einnahmen		
	Vgl. Vermerk bei Kap. 15 07 Einnahmen.		
	Verwaltungseinnahmen, Einnahmen aus Schuldendienst u. dgl.		
111 01	Gebühren, Beiträge, tarifliche und gebührenartige Entgelte	A) 5.089,80 B) --,--	5.089,80
111 02	Gebühren und Auslagen für Hochschulzwecke <i>Vgl. Vermerk zu TG 73 (Ausgaben).</i>	A) 93,45 B) --,--	93,45
111 05	Einnahmen für die Weiterbildung <i>Vgl. Vermerk zu TG 80 (Ausgaben).</i>	A) 111.837,87 B) --,--	111.837,87
119 01	Einnahmen aus Veröffentlichungen <i>Vgl. Vermerk bei 531 11.</i>	A) 1.401,00 B) --,--	1.401,00
119 02	Erlöse aus dem Verkauf von Gegenständen aus dem Bestand der Lehre <i>Vgl. Vermerk zu TG 73 (Ausgaben).</i>	A) --,-- B) --,--	--,--
119 49	Vermischte Einnahmen	A) 5.210,67 B) --,--	5.210,67
124 01	Einnahmen aus Vermietung, Verpachtung und Nutzung <i>Vgl. Vermerk bei 15 07/124 01.</i> <i>Nach Art. 63 Abs. 5 i.V.m. Abs. 3 Satz 2 BayHO wird zugelassen, dass die Hochschule für angewandte Wissenschaften Weihenstephan-Triesdorf zur Vermittlung der Gartenkultur Hochschulräume an folgende Einrichtungen des Freizeitgartenbaus mietzinsfrei überlässt:</i> <i>- Bayerischer Landesverband für Gartenbau und Landespflege e. V.</i> <i>- Eigenheimerverband Bayern e. V.</i> <i>- Kreisfachberatung für Gartenkultur und Landespflege an den Landratsämtern</i> <i>- Bayerische Gartenakademie.</i>	A) 41.841,35 B) --,--	41.841,35
124 02	Einnahmen der Hochschulen aus der Bewirtschaftung von Grundstücken und Gebäuden <i>Vgl. Vermerk zu TG 73 (Ausgaben).</i>	A) 18.807,94 B) --,--	18.807,94
129 01	Einnahmen aus dem Betrieb der Fachbereiche, Laboratorien usw. <i>Vgl. Vermerk zu TG 77 (Ausgaben).</i>	A) 167.832,17 B) --,--	167.832,17
129 05	Energieeinspeisevergütungen	A) 6.967,11 B) --,--	6.967,11
132 01	Erlöse aus der Veräußerung von beweglichen Sachen aus Beständen der Lehre <i>Vgl. Vermerk zu TG 73 (Ausgaben).</i>	A) 7.078,81 B) --,--	7.078,81
	Einnahmen aus Zuweisungen und Zuschüssen mit Ausnahme für Investitionen		
235 12	Zuweisungen der Bundesagentur für Arbeit (Arbeitsbeschaffungsmaßnahmen) <i>Vgl. Vermerk bei 428 12.</i>	A) --,-- B) --,--	--,--

Zentralrechnung 2016

15 43

A) Haushaltsbetrag B) Vorjahresrest	€	Gesamtsoll (Spalte 5A + 5B) €	Gesamtist gegenüber dem Gesamtsoll		Titel
			€	€	
	5	6	7	8	9
A)	6.000,00				111 01
B)	-,--	6.000,00		910,20	
A)	-,--				111 02
B)	-,--	-,--	93,45		
A)	70.000,00				111 05
B)	-,--	70.000,00	41.837,87		
A)	-,--				119 01
B)	-,--	-,--	1.401,00		
A)	-,--				119 02
B)	-,--	-,--			
A)	500,00				119 49
B)	-,--	500,00	4.710,67		
A)	38.000,00				124 01
B)	-,--	38.000,00	3.841,35		
A)	6.000,00				124 02
B)	-,--	6.000,00	12.807,94		
A)	130.000,00				129 01
B)	-,--	130.000,00	37.832,17		
A)	2.000,00				129 05
B)	-,--	2.000,00	4.967,11		
A)	-,--				132 01
B)	-,--	-,--	7.078,81		
A)	-,--				235 12
B)	-,--	-,--			

Zentralrechnung 2016

15 43 Hochschule für angewandte Wissenschaften Weihenstephan-Triesdorf

Titel	Zweckbestimmung	A) Istergebnis B) verbliebener Rest €	Gesamtist (Spalte 3A + 3B) €
1	2	3	4
236 12	Erstattungsleistungen der Bundesagentur für Arbeit nach dem Altersteilzeitgesetz	A) -,-- B) -,--	-,--
Einnahmen aus Schuldenaufnahmen, aus Zuweisungen und Zuschüssen für Investitionen, besondere Finanzierungseinnahmen			
331 04	Erstattungen vom Bund zur Beschaffung von Großgeräten <i>Vgl. Vermerk zu TG 76.</i>	A) -,-- B) -,--	-,--
331 07	Erstattungen vom Bund für Großgeräte nach Art. 91 b GG <i>Vgl. Vermerk zu TG 76.</i>	A) -,-- B) -,--	-,--
Titelgruppen			
52 Zuschüsse des Bundes aus dem Professorinnenprogramm und dem gemeinsamen Programm des Bundes und der Länder für bessere Studienbedingungen und mehr Qualität in der Lehre <i>Vgl. Vermerk zu TG 52 (Ausgaben).</i>			
231 52	Zuschüsse für laufende Zwecke	A) -,-- B) -,--	-,--
331 52	Zuschüsse für Investitionen	A) -,-- B) -,--	-,--
Summe der Titelgruppe		A) -,-- B) -,--	-,--
71 Sonstige Zuweisungen vom Bund <i>Vgl. Vermerk zu TG 71 (Ausgaben).</i>			
231 71	Zuweisungen für laufende Zwecke	A) 1.814.563,76 B) -,--	1.814.563,76
331 71	Zuweisungen für Investitionen	A) -,-- B) -,--	-,--
Summe der Titelgruppe		A) 1.814.563,76 B) -,--	1.814.563,76
72 Zuschüsse von Sonstigen <i>Vgl. Vermerk zu TG 72 (Ausgaben).</i>			
282 72	Zuschüsse für laufende Zwecke	A) 1.863.949,78 B) -,--	1.863.949,78
342 72	Zuschüsse für Investitionen	A) -,-- B) -,--	-,--
Summe der Titelgruppe		A) 1.863.949,78 B) -,--	1.863.949,78

Zentralrechnung 2016

15 43

A) Haushaltsbetrag B) Vorjahresrest	€	Gesamtsoll (Spalte 5A + 5B) €	Gesamtist gegenüber dem Gesamtsoll		Titel
			€	€	
	5	6	7	8	9
A)	-,-				236 12
B)	-,-	-,-			
A)	-,-				331 04
B)	-,-	-,-			
A)	-,-				331 07
B)	-,-	-,-			
A)	-,-				231 52
B)	-,-	-,-			
A)	-,-				331 52
B)	-,-	-,-			
A)	-,-				
B)	-,-	-,-	-,-	-,-	
		Saldo	0,00		
A)	1.400.000,00				231 71
B)	-,-	1.400.000,00	414.563,76		
A)	-,-				331 71
B)	-,-	-,-			
A)	1.400.000,00				
B)	-,-	1.400.000,00	414.563,76	-,-	
		Saldo	414.563,76		
A)	1.700.000,00				282 72
B)	-,-	1.700.000,00	163.949,78		
A)	-,-				342 72
B)	-,-	-,-			
A)	1.700.000,00				
B)	-,-	1.700.000,00	163.949,78	-,-	
		Saldo	163.949,78		

Zentralrechnung 2016

15 43 Hochschule für angewandte Wissenschaften Weihenstephan-Triesdorf

Titel	Zweckbestimmung	A) Istergebnis B) verbliebener Rest €	Gesamtist (Spalte 3A + 3B) €
1	2	3	4
	73 Entgelte für die Inanspruchnahme öffentlicher Einrichtungen bei Nebentätigkeit		
119 73	Erstattung für Verbrauchsmittel <i>Vgl. Vermerk zu TG 73 (Ausgaben).</i>	A) -,-- B) -,--	-,--
124 73	Erstattung für die Nutzung von Räumen und Einrichtungen	A) -,-- B) -,--	-,--
261 73	Erstattung für Personalausgaben	A) -,-- B) -,--	-,--
	Summe der Titelgruppe	A) -,-- B) -,--	-,--
	78 Betriebseinnahmen der anwendungsbezogenen gartenbaulichen Forschung einschließlich Lehrgärten <i>Vgl. Vermerk zu TG 78 (Ausgaben).</i> <i>Nach Art. 63 Abs. 5 i.V.m. Abs. 3 Satz 2 BayHO wird zugelassen, dass die Räumlichkeiten der Verkaufsstelle der ehemaligen Forschungsanstalt für Gartenbau der Bayerischen Staatsbrauerei Weihenstephan unentgeltlich zur Nutzung überlassen werden.</i>		
119 78	Einnahmen aus anwendungsbezogenen Versuchen und Entwicklungsaufträgen, Untersuchungen, Gutachten, Beratungen (Gebühren und Auslagen) und Mitgliedsbeiträgen	A) -,-- B) -,--	-,--
125 78	Erlöse aus dem Verkauf von Betriebserzeugnissen	A) 22.435,71 B) -,--	22.435,71
129 78	Sonstige Betriebseinnahmen	A) -58,92 B) -,--	-58,92
282 78	Zuschüsse für laufende Zwecke	A) -,-- B) -,--	-,--
	Summe der Titelgruppe	A) 22.376,79 B) -,--	22.376,79
	79 Betriebseinnahmen des landwirtschaftlichen Beispielbetriebes <i>Vgl. Vermerk zu TG 79 (Ausgaben).</i>		
119 79	Erlöse aus dem Verkauf von Gegenständen	A) -,-- B) -,--	-,--
125 79	Erlöse aus dem Verkauf von Betriebserzeugnissen	A) 43.623,37 B) -,--	43.623,37
129 79	Sonstige Betriebseinnahmen	A) 19.937,07 B) -,--	19.937,07
	Summe der Titelgruppe	A) 63.560,44 B) -,--	63.560,44

Zentralrechnung 2016

15 43

A) Haushaltsbetrag B) Vorjahresrest	Gesamtsoll (Spalte 5A + 5B)	Gesamtist gegenüber dem Gesamtsoll		Titel
		mehr	weniger	
€	€	€	€	
5	6	7	8	9
A) 300,00 B) --,--	300,00		300,00	119 73
A) 2.500,00 B) --,--	2.500,00		2.500,00	124 73
A) --,-- B) --,--	--,--			261 73
A) 2.800,00 B) --,--	2.800,00	--,--	2.800,00	
	Saldo		2.800,00	
A) 4.500,00 B) --,--	4.500,00		4.500,00	119 78
A) 10.000,00 B) --,--	10.000,00	12.435,71		125 78
A) 40.000,00 B) --,--	40.000,00		40.058,92	129 78
A) --,-- B) --,--	--,--			282 78
A) 54.500,00 B) --,--	54.500,00	12.435,71	44.558,92	
	Saldo		32.123,21	
A) --,-- B) --,--	--,--			119 79
A) 67.500,00 B) --,--	67.500,00		23.876,63	125 79
A) --,-- B) --,--	--,--	19.937,07		129 79
A) 67.500,00 B) --,--	67.500,00	19.937,07	23.876,63	
	Saldo		3.939,56	

Zentralrechnung 2016

15 43 Hochschule für angewandte Wissenschaften Weihenstephan-Triesdorf

Titel	Zweckbestimmung	A) Istergebnis B) verbliebener Rest €	Gesamtist (Spalte 3A + 3B) €
1	2	3	4
	81 Einnahmen aus der Durchführung von Aufträgen aus Zuweisungen staatlicher Dienststellen außerhalb des Hochschulbereichs <i>Vgl. Vermerk zu TG 81 (Ausgaben).</i>		
119 81	Erstattung für Sachausgaben	A) 14.000,00 B) --,--	14.000,00
261 81	Erstattung für Personalausgaben	A) --,-- B) --,--	--,--
	Summe der Titelgruppe	A) 14.000,00 B) --,--	14.000,00
	93 Zuschüsse der Europäischen Union <i>Vgl. Vermerk zu TG 93 (Ausgaben).</i>		
272 93	Sonstige Zuschüsse von der EU	A) 976.809,03 B) --,--	976.809,03
346 93	Zuweisungen für Investitionen von der EU	A) --,-- B) --,--	--,--
	Summe der Titelgruppe	A) 976.809,03 B) --,--	976.809,03
	94 Zuschüsse von Sonstigen für Stiftungsstellen <i>Vgl. Vermerk zu TG 94 (Ausgaben).</i>		
282 94	Zuschüsse für laufende Zwecke	A) 110.000,00 B) --,--	110.000,00
342 94	Zuschüsse für laufende Investitionen	A) --,-- B) --,--	--,--
	Summe der Titelgruppe	A) 110.000,00 B) --,--	110.000,00
	Gesamteinnahmen	A) 5.231.419,97 B) --,--	5.231.419,97
	Ausgaben		
	Vgl. Vermerk bei Kap. 15 07 Ausgaben.		
	Personalausgaben		
422 01	Bezüge der planmäßigen Beamten und Richter	A) 1.470.023,11 B) --,--	1.470.023,11
422 02	Bezüge der Professoren	A) 9.125.439,73 B) --,--	9.125.439,73
422 31	Bezüge der abgeordneten Beamten und Richter	A) 66.630,73 B) --,--	66.630,73

Zentralrechnung 2016

15 43

A) Haushaltsbetrag B) Vorjahresrest	Gesamtsoll (Spalte 5A + 5B)	Gesamtist gegenüber dem Gesamtsoll		Titel
		mehr	weniger	
€	€	€	€	
5	6	7	8	9
A) -,- B) -,-	-,-	14.000,00		119 81
A) -,- B) -,-	-,-			261 81
A) -,- B) -,-	-,-	14.000,00	-,-	
	Saldo	14.000,00		
A) 750.000,00 B) -,-	750.000,00	226.809,03		272 93
A) -,- B) -,-	-,-			346 93
A) 750.000,00 B) -,-	750.000,00	226.809,03	-,-	
	Saldo	226.809,03		
A) -,- B) -,-	-,-	110.000,00		282 94
A) -,- B) -,-	-,-			342 94
A) -,- B) -,-	-,-	110.000,00	-,-	
	Saldo	110.000,00		
A) 4.227.300,00 B) -,-	4.227.300,00	1.076.265,72	72.145,75	
	Saldo	1.004.119,97		
A) 1.719.800,00 B) -,-	1.719.800,00		249.776,89	422 01
A) 9.385.400,00 B) -,-	9.385.400,00		259.960,27	422 02
A) 28.900,00 B) -,-	28.900,00	37.730,73		422 31

Zentralrechnung 2016

15 43 Hochschule für angewandte Wissenschaften Weihenstephan-Triesdorf

Titel	Zweckbestimmung	A) Istergebnis B) verbliebener Rest €	Gesamtist (Spalte 3A + 3B) €
1	2	3	4
422 41	Mehrarbeitsvergütungen für Beamte <i>Einseitig deckungsfähig zu Lasten von 427 73.</i>	A) -,-- B) -,--	-,--
428 01	Entgelte der Arbeitnehmer	A) 6.210.885,24 B) -,--	6.210.885,24
428 07	Entgelte der Arbeitnehmer (Besetzung von Stellen für planmäßige Beamte oder Richter mit Arbeitnehmern [Arbeitnehmer-Budget])	A) 2.003.492,31 B) -,--	2.003.492,31
428 12	Entgelte für sonstige Hilfsleistungen durch Arbeitnehmer (Arbeitsbeschaffungsmaßnahmen) <i>Die Ausgabebefugnis erhöht sich um Mehreinnahmen bei 235 12.</i>	A) -,-- B) -,--	-,--
428 41	Überstundenentgelte für Arbeitnehmer <i>Einseitig deckungsfähig zu Lasten von TG 79 und 427 73.</i>	A) 171,61 B) -,--	171,61
453 01	Trennungsgeld und Umzugskostenvergütungen	A) 3.367,06 B) -,--	3.367,06
459 01	Prüfungsvergütungen	A) -,-- B) -,--	-,--
Sächliche Verwaltungsausgaben			
511 01	Geschäftsbedarf, Bücher und Zeitschriften, Kommunikation sowie Geräte, Ausstattungs- und Ausrüstungsgegenstände, sonstige Gebrauchsgegenstände	A) 219.891,75 B) 285.623,08	505.514,83
514 01	Haltung von Dienstfahrzeugen	A) 12.816,83 B) -,--	12.816,83
514 11	Dienst- und Schutzkleidung	A) 3.892,64 B) -,--	3.892,64
517 01	Bewirtschaftung der Grundstücke, Gebäude und Räume	A) 598.734,36 B) -,--	598.734,36
517 05	Bewirtschaftung durch Heizung, Beleuchtung und elektrische Kraft	A) 627.785,31 B) -,--	627.785,31
518 01	Mieten und Pachten für Grundstücke, Gebäude und Räume	A) -,-- B) -,--	-,--
518 11	Mieten und Pachten für Maschinen, Geräte und Fahrzeuge sowie für Software	A) -,-- B) -,--	-,--
518 18	Ausgaben für Leasing von Dienstfahrzeugen	A) 2.522,52 B) -,--	2.522,52
519 01	Unterhaltung der Grundstücke und baulichen Anlagen <i>Einseitig deckungsfähig zu Lasten der TG 76 (Ausgaben).</i>	A) 288.342,75 B) 369.829,51	658.172,26
527 01	Reisekostenvergütungen für Dienstreisen	A) 32.835,04 B) -,--	32.835,04
529 01	Zur Verfügung der Leitung der Fachhochschule für außergewöhnlichen Aufwand aus dienstlicher Veranlassung in besonderen Fällen	A) 2.081,87 B) -,--	2.081,87

Zentralrechnung 2016

15 43

A) Haushaltsbetrag B) Vorjahresrest	€	Gesamtsoll (Spalte 5A + 5B) €	Gesamtist gegenüber dem Gesamtsoll		Titel
			€	€	
	5	6	7	8	9
A)	-,-				422 41
B)	-,-	-,-			
A)	6.887.800,00				428 01
B)	-,-	6.887.800,00		676.914,76	
A)	1.355.000,00				428 07
B)	-,-	1.355.000,00	648.492,31		
A)	-,-				428 12
B)	-,-	-,-			
A)	-,-				428 41
B)	-,-	-,-	171,61		
A)	-,-				453 01
B)	-,-	-,-	3.367,06		
A)	-,-				459 01
B)	-,-	-,-			
A)	60.800,00				511 01
B)	259.502,73	320.302,73	185.212,10		
A)	12.600,00				514 01
B)	-,-	12.600,00	216,83		
A)	600,00				514 11
B)	-,-	600,00	3.292,64		
A)	637.300,00				517 01
B)	-,-	637.300,00		38.565,64	
A)	711.800,00				517 05
B)	-,-	711.800,00		84.014,69	
A)	-,-				518 01
B)	-,-	-,-			
A)	6.000,00				518 11
B)	-,-	6.000,00		6.000,00	
A)	3.100,00				518 18
B)	-,-	3.100,00		577,48	
A)	345.400,00				519 01
B)	180.729,07	526.129,07	132.043,19		
A)	24.100,00				527 01
B)	-,-	24.100,00	8.735,04		
A)	2.400,00				529 01
B)	-,-	2.400,00		318,13	

Zentralrechnung 2016

15 43 Hochschule für angewandte Wissenschaften Weihenstephan-Triesdorf

Titel	Zweckbestimmung	A) Istergebnis B) verbliebener Rest €	Gesamtist (Spalte 3A + 3B) €
1	2	3	4
531 11	Fachveröffentlichungen <i>Die Ausgabebefugnis erhöht sich um die Isteinnahme bei 119 01. Einseitig deckungsfähig zu Lasten TG 73 bis zu 5,0 Tsd. € für Öffentlichkeitsarbeit.</i>	A) 14.448,65 B) --,--	14.448,65
533 02	Ausgaben für den allgemeinen Hochschulsport	A) 250,00 B) --,--	250,00
546 49	Vermischte Verwaltungsausgaben <i>Vgl. Vermerk bei 686 02.</i>	A) 42.288,55 B) --,--	42.288,55
Ausgaben für Zuweisungen und Zuschüsse mit Ausnahme für Investitionen			
633 01	Sonstige Erstattungen an Gemeinden und Gemeindeverbände	A) 71.600,00 B) --,--	71.600,00
686 02	Mitgliedsbeiträge <i>Einseitig deckungsfähig zu Lasten 546 49.</i>	A) 377,16 B) --,--	377,16
Baumaßnahmen			
712 32	Neubau für die Ergänzung der Ausbildungsrichtung Technik sowie für Zentrale Einrichtungen an der Pappelallee	A) --,-- B) --,--	--,--
712 43	Neubau "Zentrum für Naturwissenschaftliche Grundlagen" der Abteilung Weihenstephan	A) 10.149.451,72 B) --,--	10.149.451,72
712 51	Neubau für die Fakultäten Landwirtschaft und Umweltsicherung in Triesdorf	A) 78.843,26 B) --,--	78.843,26
Sonstige Sachinvestitionen			
811 01	Erwerb von Dienstfahrzeugen	A) --,-- B) --,--	--,--
Investitionsförderungsmaßnahmen			
893 01	Zuschuss an den Bezirk Mittelfranken für Bau- und Ersteinrichtungsmaßnahmen aufgrund der Zusammenarbeit mit der Hochschule für angewandte Wissenschaften - Fachhochschule Weihenstephan in Triesdorf <i>Der Ansatz kann mit Zustimmung des Staatsministeriums der Finanzen, für Landesentwicklung und Heimat aus Mitteln der Anlage S (Kap. 15 43) verstärkt werden.</i>	A) --,-- B) --,--	--,--
Titelgruppen			
51 Ausgaben aus der Inanspruchnahme freier Stellengehälter			
<i>Rechnungsmäßiger Nachweis für Ausgaben aufgrund des Stellengehälter-Inanspruchnahmevermerks (vgl. Stellenplan des Hochschulkapitels).</i>			
429 51	Personalausgaben	A) 99.149,62 B) --,--	99.149,62
517 51	Bewirtschaftung der Grundstücke, Gebäude und Räume	A) 421.753,30 B) --,--	421.753,30

Zentralrechnung 2016

15 43

A) Haushaltsbetrag		Gesamtsoll (Spalte 5A + 5B) €	Gesamtist gegenüber dem Gesamtsoll		Titel
B) Vorjahresrest €			mehr €	weniger €	
5		6	7	8	9
A)	6.200,00				531 11
B)	-,--	6.200,00	8.248,65		
A)	-,--				533 02
B)	-,--	-,--	250,00		
A)	3.100,00				546 49
B)	-,--	3.100,00	39.188,55		
A)	71.600,00				633 01
B)	-,--	71.600,00			
A)	400,00				686 02
B)	-,--	400,00		22,84	
A)	-,--				712 32
B)	-,--	-,--			
A)	8.000.000,00				712 43
B)	-,--	8.000.000,00	2.149.451,72		
A)	-,--				712 51
B)	266.485,20	266.485,20		187.641,94	
A)	-,--				811 01
B)	-,--	-,--			
A)	-,--				893 01
B)	-,--	-,--			
A)	-,--				429 51
B)	-,--	-,--	99.149,62		
A)	-,--				517 51
B)	-,--	-,--	421.753,30		

Zentralrechnung 2016

15 43 Hochschule für angewandte Wissenschaften Weihenstephan-Triesdorf

Titel	Zweckbestimmung	A) Istergebnis B) verbliebener Rest €	Gesamtist (Spalte 3A + 3B) €
1	2	3	4
519 51	Unterhaltung der Grundstücke und baulichen Anlagen	A) 112.639,83 B) --,--	112.639,83
547 51	Sächliche Verwaltungsausgaben	A) 18.850,83 B) --,--	18.850,83
812 51	Ausgaben für Investitionen	A) 134.389,07 B) --,--	134.389,07
	Summe der Titelgruppe	A) 786.782,65 B) --,--	786.782,65
	52 Ausgaben aus Zuschüssen des Bundes für das Professorinnenprogramm und das gemeinsame Programm des Bundes und der Länder für bessere Studienbedingungen und mehr Qualität in der Lehre <i>Titel der TG gegenseitig deckungsfähig und übertragbar. Die Ausgabebefugnis bemisst sich nach der Isteinnahme bei TG 52 (Einnahmen) und den Komplementärmitteln aus der einseitigen Deckungsfähigkeit zu Lasten der TG 73 (Ausgaben).</i>		
422 52	Bezüge der planmäßigen Beamten und Professoren	A) --,-- B) --,--	--,--
428 52	Entgelte für Arbeitnehmer	A) --,-- B) --,--	--,--
459 52	Sonstige Personalausgaben	A) --,-- B) --,--	--,--
547 52	Sächliche Verwaltungsausgaben	A) --,-- B) --,--	--,--
812 52	Erwerb von Geräten, Ausstattungs- und Ausrüstungsgegenständen	A) --,-- B) --,--	--,--
	Summe der Titelgruppe	A) --,-- B) --,--	--,--
	71 Förderung der Wissenschaft aus sonstigen Zuweisungen vom Bund <i>Titel der TG gegenseitig deckungsfähig und übertragbar. Die Ausgabebefugnis erhöht oder vermindert sich um die Mehr- oder Mindereinnahme bei TG 71 (Einnahmen).</i>		
428 71	Entgelte der Arbeitnehmer	A) 1.319.045,28 B) --,--	1.319.045,28
459 71	Sonstige Personalausgaben	A) --,-- B) --,--	--,--
547 71	Sächliche Verwaltungsausgaben	A) 458.677,96 B) 271.247,66	729.925,62
812 71	Erwerb von Geräten, Ausstattungs- und Ausrüstungsgegenständen im Inland	A) 21.857,92 B) --,--	21.857,92
	Summe der Titelgruppe	A) 1.799.581,16 B) 271.247,66	2.070.828,82

Zentralrechnung 2016

15 43

A) Haushaltsbetrag B) Vorjahresrest	€	Gesamtsoll (Spalte 5A + 5B) €	Gesamtist gegenüber dem Gesamtsoll		Titel
			€	€	
5		6	7	8	9
A)	-,-				519 51
B)	-,-	-,-	112.639,83		
A)	-,-				547 51
B)	-,-	-,-	18.850,83		
A)	-,-				812 51
B)	-,-	-,-	134.389,07		
A)	-,-				
B)	-,-	-,-	786.782,65	-,-	
		Saldo	786.782,65		
A)	-,-				422 52
B)	-,-	-,-			
A)	-,-				428 52
B)	-,-	-,-			
A)	-,-				459 52
B)	-,-	-,-			
A)	-,-				547 52
B)	-,-	-,-			
A)	-,-				812 52
B)	-,-	-,-			
A)	-,-				
B)	-,-	-,-	-,-	-,-	
		Saldo	0,00		
A)	1.000.000,00				428 71
B)	-,-	1.000.000,00	319.045,28		
A)	-,-				459 71
B)	-,-	-,-			
A)	390.000,00				547 71
B)	256.265,06	646.265,06	83.660,56		
A)	10.000,00				812 71
B)	-,-	10.000,00	11.857,92		
A)	1.400.000,00				
B)	256.265,06	1.656.265,06	414.563,76	-,-	
		Saldo	414.563,76		

Zentralrechnung 2016

15 43 Hochschule für angewandte Wissenschaften Weihenstephan-Triesdorf

Titel	Zweckbestimmung	A) Istergebnis B) verbliebener Rest €	Gesamtist (Spalte 3A + 3B) €
1	2	3	4
	72 Ausgaben aus Zuschüssen von Sonstigen <i>Titel der TG gegenseitig deckungsfähig und übertragbar. Die Ausgabebefugnis erhöht oder vermindert sich um die Mehr- oder Mindereinnahme bei TG 72 (Einnahmen).</i>		
428 72	Entgelte der Arbeitnehmer	A) 719.822,03 B) --,--	719.822,03
429 72	Forschungs- und Lehrzulage	A) -8.130,32 B) --,--	-8.130,32
459 72	Sonstige Personalausgaben	A) 1.152,00 B) --,--	1.152,00
547 72	Sächliche Verwaltungsausgaben	A) 1.142.596,23 B) 2.323.999,14	3.466.595,37
812 72	Erwerb von Geräten, Ausstattungs- und Ausrüstungsgegenständen im Inland	A) --,-- B) --,--	--,--
	Summe der Titelgruppe	A) 1.855.439,94 B) 2.323.999,14	4.179.439,08
	73 Lehre, Versuchseinrichtungen und Prüfstellen <i>Titel der TG gegenseitig deckungsfähig und übertragbar. Hieraus dürfen Ausgaben für anwendungsbezogene Forschungs- und Entwicklungsvorhaben gem. Art. 2 Abs. 1 S. 6 BayHSchG sowie zur Förderung der kulturellen und musischen Belange gemäß Art. 2 Abs. 3 S. 5 BayHSchG bestritten werden. TG 73, TG 76, TG 80 und TG 99 sind gegenseitig deckungsfähig. Die Ausgabebefugnis erhöht oder vermindert sich um die Mehr- oder Mindereinnahme bei 124 02 sowie um 66 2/3 v.H. der Mehr- oder Mindereinnahme bei 119 73; sie erhöht sich um die Isteinnahme bei 111 02, 119 02 und 132 01. Vgl. Vermerke bei 531 11 sowie 15 06/162 01 und 15 49/TG 89. Aus den Mitteln dürfen die für das Studium notwendigen Verbrauchsmittel an Studierende unentgeltlich abgegeben werden.</i>		
427 73	Vergütungen für Lehraufträge <i>Die Mittel dürfen bei Bedarf zu Lasten freier Stellen bei 422 02 verstärkt werden. Die Ausgaben sind bei 422 41, 428 41, 427 73 und 428 73 nachzuweisen. Vgl. Vermerk bei 15 49/427 73.</i>	A) 878.936,27 B) --,--	878.936,27
428 73	Entgelte für sonstige Hilfsleistungen durch Arbeitnehmer	A) 471.614,20 B) --,--	471.614,20
429 73	Für Gastprofessoren, Gastwissenschaftler, Gastvorträge und zur Einstellung von Vertretern für unerwartet ausscheidende oder aus sonstigen Gründen an der Ausübung ihrer Dienstobliegenheiten verhinderte Hochschullehrer	A) 8.285,50 B) --,--	8.285,50
511 73	Geschäftsbedarf und Kommunikation sowie Geräte, Ausstattungs- und Ausrüstungsgegenstände, sonstige Gebrauchsgegenstände	A) 229.525,91 B) --,--	229.525,91

Zentralrechnung 2016

15 43

A) Haushaltsbetrag B) Vorjahresrest	Gesamtsoll (Spalte 5A + 5B) €	Gesamtist gegenüber dem Gesamtsoll		Titel
		mehr €	weniger €	
5	6	7	8	9
A) 750.000,00 B) -,-	750.000,00		30.177,97	428 72
A) -,- B) -,-	-,-		8.130,32	429 72
A) -,- B) -,-	-,-	1.152,00		459 72
A) 900.000,00 B) 2.315.489,30	3.215.489,30	251.106,07		547 72
A) 50.000,00 B) -,-	50.000,00		50.000,00	812 72
A) 1.700.000,00 B) 2.315.489,30	4.015.489,30	252.258,07	88.308,29	
	Saldo	163.949,78		
A) 1.056.500,00 B) -,-	1.056.500,00		177.563,73	427 73
A) 183.000,00 B) -,-	183.000,00	288.614,20		428 73
A) 4.300,00 B) -,-	4.300,00	3.985,50		429 73
A) 169.100,00 B) -,-	169.100,00	60.425,91		511 73

Zentralrechnung 2016

15 43 Hochschule für angewandte Wissenschaften Weihenstephan-Triesdorf

Titel	Zweckbestimmung	A) Istergebnis B) verbliebener Rest €	Gesamtist (Spalte 3A + 3B) €
1	2	3	4
523 73	Wissenschaftliches Schrifttum	A) 111.994,59 B) -,--	111.994,59
527 73	Reisekostenvergütungen	A) 214.533,48 B) -,--	214.533,48
546 73	Sachausgaben der Fachhochschule beim Wissenschaftszentrum im Kompetenzzentrum für Nachwachsende Rohstoffe in Straubing	A) -,-- B) -,--	-,--
547 73	Sonstige sächliche Verwaltungsausgaben	A) 770.213,32 B) 4.001.798,97	4.772.012,29
812 73	Erwerb von Geräten, Ausstattungs- und Ausrüstungsgegenständen im Inland	A) 162.286,64 B) -,--	162.286,64
Summe der Titelgruppe		A) 2.847.389,91 B) 4.001.798,97	6.849.188,88
76 Einrichtung und Ausstattung neuer sowie Ergänzung der Einrichtung und Ausstattung bestehender Hochschuleinrichtungen			
<i>Titel der TG gegenseitig deckungsfähig und übertragbar. Vgl. Vermerk zu 519 01 und TG 73 (Ausgaben). Die Ausgabebefugnis erhöht sich um die Isteinnahme bei 331 04 und 331 07.</i>			
812 76	Erwerb von Geräten, Ausstattungs- und Ausrüstungsgegenständen im Inland	A) -,-- B) -,--	-,--
Summe der Titelgruppe		A) -,-- B) -,--	-,--
77 Betriebsausgaben der Fachbereiche, Laboratorien usw.			
<i>Titel der TG gegenseitig deckungsfähig und übertragbar. Die Ausgabebefugnis erhöht oder vermindert sich um die Mehr- oder Mindereinnahme bei 129 01.</i>			
428 77	Entgelte der Arbeitnehmer	A) 646,00 B) -,--	646,00
459 77	Sonstige Personalausgaben	A) -,-- B) -,--	-,--
547 77	Sächliche Verwaltungsausgaben	A) 186.530,10 B) 121.305,54	307.835,64
812 77	Erwerb von Geräten, Ausstattungs- und Ausrüstungsgegenständen im Inland	A) -,-- B) -,--	-,--
Summe der Titelgruppe		A) 187.176,10 B) 121.305,54	308.481,64

Zentralrechnung 2016

15 43

A) Haushaltsbetrag B) Vorjahresrest	Gesamtsoll (Spalte 5A + 5B)	Gesamtist gegenüber dem Gesamtsoll		Titel
		mehr	weniger	
€	€	€	€	
5	6	7	8	9
A) 144.900,00 B) --,--	144.900,00		32.905,41	523 73
A) 1.200,00 B) --,--	1.200,00	213.333,48		527 73
A) --,-- B) --,--	--,--			546 73
A) 82.900,00 B) 4.387.250,09	4.470.150,09	301.862,20		547 73
A) 242.500,00 B) --,--	242.500,00		80.213,36	812 73
A) 1.884.400,00 B) 4.387.250,09	6.271.650,09	868.221,29	290.682,50	
	Saldo	577.538,79		
A) 454.600,00 B) --,--	454.600,00		454.600,00	812 76
A) 454.600,00 B) --,--	454.600,00	--,--	454.600,00	
	Saldo		454.600,00	
A) --,-- B) --,--	--,--	646,00		428 77
A) --,-- B) --,--	--,--			459 77
A) 130.000,00 B) 140.649,47	270.649,47	37.186,17		547 77
A) --,-- B) --,--	--,--			812 77
A) 130.000,00 B) 140.649,47	270.649,47	37.832,17	--,--	
	Saldo	37.832,17		

Zentralrechnung 2016

15 43 Hochschule für angewandte Wissenschaften Weihenstephan-Triesdorf

Titel	Zweckbestimmung	A) Istergebnis B) verbliebener Rest €	Gesamtist (Spalte 3A + 3B) €
1	2	3	4
	78 Betriebsausgaben der anwendungsbezogenen gartenbaulichen Forschung einschließlich Lehrgärten <i>Titel der TG sind gegenseitig deckungsfähig und übertragbar. Die Ausgabebefugnis erhöht oder vermindert sich um die Mehr- oder Mindereinnahme bei 119 78, 125 78 und 129 78. Sie erhöht sich um die Isteinnahme bei 282 78.</i>		
428 78	Entgelte der Arbeitnehmer	A) 42.011,41 B) -,--	42.011,41
459 78	Sonstige Personalausgaben	A) -,-- B) -,--	-,--
511 78	Geschäftsbedarf und Kommunikation sowie Geräte, Ausstattungs- und Ausrüstungsgegenstände, sonstige Gebrauchsgegenstände	A) 131.520,87 B) -,--	131.520,87
514 78	Haltung von Dienstfahrzeugen	A) 21.395,15 B) -,--	21.395,15
517 78	Bewirtschaftung der Grundstücke, Gebäude und Räume	A) 324.178,61 B) -,--	324.178,61
518 78	Mieten, Pachten und Leasing	A) 5.490,99 B) -,--	5.490,99
519 78	Unterhaltung der Grundstücke und baulichen Anlagen	A) 62.822,91 B) -,--	62.822,91
525 78	Aus- und Fortbildung	A) 2.304,09 B) -,--	2.304,09
527 78	Reisekostenvergütungen für Inlandsdienstreisen	A) 18.207,38 B) -,--	18.207,38
531 78	Fachveröffentlichungen	A) 419,48 B) -,--	419,48
546 78	Vermischte Verwaltungsausgaben	A) 383,29 B) -,--	383,29
547 78	Sonstige sächliche Verwaltungsausgaben	A) 163.057,71 B) 457.795,65	620.853,36
686 78	Mitgliedsbeiträge	A) 702,41 B) -,--	702,41
701 78	Kleine Neu-, Um- und Erweiterungsbauten	A) -,-- B) 412.070,49	412.070,49
811 78	Erwerb von Dienstfahrzeugen	A) 93.236,50 B) -,--	93.236,50
812 78	Erwerb von Geräten, Ausstattungs- und Ausrüstungsgegenständen im Inland	A) 43.019,05 B) -,--	43.019,05
	Summe der Titelgruppe	A) 908.749,85 B) 869.866,14	1.778.615,99

Zentralrechnung 2016

15 43

A) Haushaltsbetrag B) Vorjahresrest	€	Gesamtsoll (Spalte 5A + 5B) €	Gesamtist gegenüber dem Gesamtsoll		Titel
			€	€	
	5	6	7	8	9
A)	28.100,00				428 78
B)	-,--	28.100,00	13.911,41		
A)	-,--				459 78
B)	-,--	-,--			
A)	69.400,00				511 78
B)	-,--	69.400,00	62.120,87		
A)	22.300,00				514 78
B)	-,--	22.300,00		904,85	
A)	412.300,00				517 78
B)	-,--	412.300,00		88.121,39	
A)	-,--				518 78
B)	-,--	-,--	5.490,99		
A)	212.100,00				519 78
B)	-,--	212.100,00		149.277,09	
A)	-,--				525 78
B)	-,--	-,--	2.304,09		
A)	3.600,00				527 78
B)	-,--	3.600,00	14.607,38		
A)	2.400,00				531 78
B)	-,--	2.400,00		1.980,52	
A)	1.600,00				546 78
B)	-,--	1.600,00		1.216,71	
A)	75.500,00				547 78
B)	498.478,71	573.978,71	46.874,65		
A)	700,00				686 78
B)	-,--	700,00	2,41		
A)	81.800,00				701 78
B)	330.270,49	412.070,49			
A)	-,--				811 78
B)	-,--	-,--	93.236,50		
A)	123.200,00				812 78
B)	-,--	123.200,00		80.180,95	
A)	1.033.000,00				
B)	828.749,20	1.861.749,20	238.548,30	321.681,51	
		Saldo		83.133,21	

Zentralrechnung 2016

15 43 Hochschule für angewandte Wissenschaften Weihenstephan-Triesdorf

Titel	Zweckbestimmung	A) Istergebnis B) verbliebener Rest €	Gesamtist (Spalte 3A + 3B) €
1	2	3	4
	79 Betriebsausgaben des landwirtschaftlichen Beispielbetriebes der Fachhochschule Weihenstephan-Triesdorf <i>Titel der TG gegenseitig deckungsfähig und übertragbar. Die Ausgabebefugnis erhöht sich um 75 v.H. der Mehreinnahme bei 125 79 sowie um die Isteinnahme bei 119 79 und 129 79. Vgl. Vermerk bei 428 41.</i>		
428 79	Entgelte der Arbeitnehmer	A) -,-- B) -,--	-,--
459 79	Sonstige Personalausgaben	A) -,-- B) -,--	-,--
511 79	Geschäftsbedarf und Kommunikation sowie Geräte, Ausstattungs- und Ausrüstungsgegenstände, sonstige Gebrauchsgegenstände	A) 8.746,46 B) -,--	8.746,46
514 79	Haltung von Dienstfahrzeugen	A) 22.173,07 B) -,--	22.173,07
517 79	Bewirtschaftung der Grundstücke, Gebäude und Räume	A) 7.295,19 B) -,--	7.295,19
518 79	Mieten, Pachten und Leasing	A) 89.941,24 B) -,--	89.941,24
519 79	Unterhaltung der Grundstücke und baulichen Anlagen	A) 468,09 B) -,--	468,09
547 79	Sonstige sächliche Verwaltungsausgaben	A) 46.302,09 B) 235.220,65	281.522,74
686 79	Mitgliedsbeiträge	A) 686,81 B) -,--	686,81
811 79	Erwerb von Dienstfahrzeugen und Geräten	A) -,-- B) -,--	-,--
812 79	Erwerb von Geräten, Ausstattungs- und Ausrüstungsgegenständen im Inland	A) -,-- B) -,--	-,--
	Summe der Titelgruppe	A) 175.612,95 B) 235.220,65	410.833,60
	80 Ausgaben für die Weiterbildung <i>Titel der TG gegenseitig deckungsfähig und übertragbar. Vgl. Vermerk zu TG 73 (Ausgaben). Die Ausgabebefugnis erhöht oder vermindert sich um die Mehr- oder Mindereinnahme bei 111 05.</i>		
428 80	Entgelte der Arbeitnehmer und Vergütungen der Hilfskräfte	A) 22.424,18 B) -,--	22.424,18
459 80	Sonstige Personalausgaben	A) -4.765,32 B) -,--	-4.765,32
547 80	Sächliche Verwaltungsausgaben	A) 70.595,63 B) 144.362,07	214.957,70

Zentralrechnung 2016

15 43

A) Haushaltsbetrag B) Vorjahresrest	Gesamtsoll (Spalte 5A + 5B) €	Gesamtist gegenüber dem Gesamtsoll		Titel
		mehr €	weniger €	
5	6	7	8	9
A) -,- B) -,-	-,-			428 79
A) -,- B) -,-	-,-			459 79
A) 700,00 B) -,-	700,00	8.046,46		511 79
A) 17.900,00 B) -,-	17.900,00	4.273,07		514 79
A) 27.900,00 B) -,-	27.900,00		20.604,81	517 79
A) 79.900,00 B) -,-	79.900,00	10.041,24		518 79
A) 11.200,00 B) -,-	11.200,00		10.731,91	519 79
A) 46.900,00 B) 164.116,53	211.016,53	70.506,21		547 79
A) 900,00 B) -,-	900,00		213,19	686 79
A) -,- B) -,-	-,-			811 79
A) 54.500,00 B) -,-	54.500,00		54.500,00	812 79
A) 239.900,00 B) 164.116,53	404.016,53 Saldo	92.866,98 6.817,07	86.049,91	
A) -,- B) -,-	-,-	22.424,18		428 80
A) -,- B) -,-	-,-		4.765,32	459 80
A) 70.000,00 B) 120.778,69	190.778,69	24.179,01		547 80

Zentralrechnung 2016

15 43 Hochschule für angewandte Wissenschaften Weihenstephan-Triesdorf

Titel	Zweckbestimmung	A) Istergebnis B) verbliebener Rest €	Gesamtist (Spalte 3A + 3B) €
1	2	3	4
812 80	Erwerb von Geräten, Ausstattungs- und Ausrüstungsgegenständen	A) -,-- B) -,--	-,--
	Summe der Titelgruppe	A) 88.254,49 B) 144.362,07	232.616,56
	81 Ausgaben zur Durchführung von Aufträgen aus Zuweisungen staatlicher Dienststellen außerhalb des Hochschulbereichs <i>Titel der TG gegenseitig deckungsfähig und übertragbar. Die Ausgabebefugnis bemisst sich nach den aus anderen Einzelplänen bereitgestellten Mitteln und nach der Isteinnahme bei TG 81 (Einnahmen).</i>		
428 81	Entgelte der Arbeitnehmer	A) 527.724,51 B) -,--	527.724,51
547 81	Sächliche Verwaltungsausgaben	A) 447.667,62 B) 11.180,70	458.848,32
812 81	Erwerb von Geräten, Ausstattungs- und Ausrüstungsgegenständen im Inland	A) 169.351,52 B) -,--	169.351,52
	Summe der Titelgruppe	A) 1.144.743,65 B) 11.180,70	1.155.924,35
	93 Ausgaben aus Zuschüssen der Europäischen Union <i>Titel der TG gegenseitig deckungsfähig und übertragbar. Die Ausgabebefugnis erhöht oder vermindert sich um die Mehr- oder Mindereinnahme bei TG 93 (Einnahmen).</i>		
428 93	Entgelte der Arbeitnehmer	A) 70.184,37 B) -,--	70.184,37
459 93	Sonstige Personalausgaben	A) -,-- B) -,--	-,--
514 93	Haltung von Dienstfahrzeugen	A) -,-- B) -,--	-,--
547 93	Sächliche Verwaltungsausgaben	A) 251.345,35 B) 541.919,02	793.264,37
812 93	Erwerb von Geräten, Ausstattungs- und Ausrüstungsgegenständen	A) 13.409,40 B) -,--	13.409,40
	Summe der Titelgruppe	A) 334.939,12 B) 541.919,02	876.858,14
	94 Ausgaben aus Zuschüssen von Sonstigen für Stiftungsstellen <i>Titel der TG gegenseitig deckungsfähig und übertragbar. Die Ausgabebefugnis bemisst sich nach der Isteinnahme bei TG 94 (Einnahmen).</i>		
422 94	Bezüge der planmäßigen Beamten und Professoren	A) 79.835,54 B) -,--	79.835,54

Zentralrechnung 2016

15 43

A) Haushaltsbetrag B) Vorjahresrest	Gesamtsoll (Spalte 5A + 5B)	Gesamtist gegenüber dem Gesamtsoll		Titel
		mehr	weniger	
€	€	€	€	
5	6	7	8	9
A) -,- B) -,-	-,-			812 80
A) 70.000,00 B) 120.778,69	190.778,69 Saldo	46.603,19 41.837,87	4.765,32	
A) -,- B) -,-	-,-	527.724,51		428 81
A) -,- B) -,-	-,-	458.848,32		547 81
A) -,- B) -,-	-,-	169.351,52		812 81
A) -,- B) -,-	-,- Saldo	1.155.924,35 1.155.924,35	-,-	
A) 520.000,00 B) -,-	520.000,00		449.815,63	428 93
A) -,- B) -,-	-,-			459 93
A) -,- B) -,-	-,-			514 93
A) 200.000,00 B) -99.950,89	100.049,11	693.215,26		547 93
A) 30.000,00 B) -,-	30.000,00		16.590,60	812 93
A) 750.000,00 B) -99.950,89	650.049,11 Saldo	693.215,26 226.809,03	466.406,23	
A) -,- B) -,-	-,-	79.835,54		422 94

Zentralrechnung 2016

15 43 Hochschule für angewandte Wissenschaften Weihenstephan-Triesdorf

Titel	Zweckbestimmung	A) Istergebnis B) verbliebener Rest €	Gesamtist (Spalte 3A + 3B) €
1	2	3	4
428 94	Entgelte der Arbeitnehmer	A) -,-- B) -,--	-,--
429 94	Forschungs- und Lehrzulage	A) -,-- B) -,--	-,--
459 94	Sonstige Personalausgaben	A) 2.726,48 B) -,--	2.726,48
547 94	Sächliche Verwaltungsausgaben	A) 84.638,42 B) 44.461,80	129.100,22
701 94	Kleine Neu-, Um- und Erweiterungsbauten	A) -,-- B) -,--	-,--
812 94	Erwerb von Geräten, Ausstattungs- und Ausrüstungsgegenständen	A) -,-- B) -,--	-,--
	Summe der Titelgruppe	A) 167.200,44 B) 44.461,80	211.662,24
	96 Ausgaben zur Verbesserung der Studienbedingungen <i>Titel der TG gegenseitig deckungsfähig und übertragbar. Die Ausgabebefugnis erhöht oder vermindert sich um die Mehr- oder Mindereinnahme bei TG 96 (Einnahmen).</i>		
422 96	Bezüge der planmäßigen Beamten und Professoren	A) 68.407,32 B) -,--	68.407,32
428 96	Entgelte der Arbeitnehmer	A) 1.207.619,87 B) -,--	1.207.619,87
459 96	Sonstige Personalausgaben	A) 650.542,07 B) -,--	650.542,07
547 96	Sächliche Verwaltungsausgaben	A) 652.878,25 B) 1.135.372,05	1.788.250,30
701 96	Kleine Neu-, Um- und Erweiterungsbauten	A) -,-- B) -,--	-,--
812 96	Erwerb von Geräten, Ausstattungs- und Ausrüstungsgegenständen	A) 243.814,86 B) -,--	243.814,86
	Summe der Titelgruppe	A) 2.823.262,37 B) 1.135.372,05	3.958.634,42
	99 Kosten der Datenverarbeitung <i>Titel der TG gegenseitig deckungsfähig und übertragbar. Vgl. Vermerke zu TG 73 und zu Kap. 15 49 TG 99.</i>		
427 99	Beschäftigungsentgelte	A) 425,63 B) -,--	425,63
428 99	Entgelte für sonstige Hilfsleistungen durch Arbeitnehmer	A) -,-- B) -,--	-,--
511 99	Ausstattungs- und Ausrüstungsgegenstände, Kommunikation, Bücher und Zeitschriften sowie sonstige Gebrauchsgegenstände und Nebenkosten	A) 283.491,06 B) -,--	283.491,06

Zentralrechnung 2016

15 43

A) Haushaltsbetrag B) Vorjahresrest	Gesamtsoll (Spalte 5A + 5B)	Gesamtist gegenüber dem Gesamtsoll		Titel
		mehr	weniger	
€	€	€	€	
5	6	7	8	9
A) -,- B) -,-	-,-			428 94
A) -,- B) -,-	-,-			429 94
A) -,- B) -,-	-,-	2.726,48		459 94
A) -,- B) 101.662,24	101.662,24	27.437,98		547 94
A) -,- B) -,-	-,-			701 94
A) -,- B) -,-	-,-			812 94
A) -,- B) 101.662,24	101.662,24	110.000,00	-,-	
	Saldo	110.000,00		
A) -,- B) -,-	-,-	68.407,32		422 96
A) -,- B) -,-	-,-	1.207.619,87		428 96
A) -,- B) -,-	-,-	650.542,07		459 96
A) -,- B) 1.115.334,42	1.115.334,42	672.915,88		547 96
A) -,- B) -,-	-,-			701 96
A) -,- B) -,-	-,-	243.814,86		812 96
A) -,- B) 1.115.334,42	1.115.334,42	2.843.300,00	-,-	
	Saldo	2.843.300,00		
A) -,- B) -,-	-,-	425,63		427 99
A) -,- B) -,-	-,-			428 99
A) 55.000,00 B) -,-	55.000,00	228.491,06		511 99

Zentralrechnung 2016

15 43 Hochschule für angewandte Wissenschaften Weihenstephan-Triesdorf

Titel	Zweckbestimmung	A) Istergebnis B) verbliebener Rest €	Gesamtist (Spalte 3A + 3B) €
1	2	3	4
514 99	Verbrauchsmittel	A) 10.656,08 B) -,-	10.656,08
525 99	Aus- und Fortbildung	A) 3.471,10 B) -,-	3.471,10
533 99	Nebenkosten der Datenverarbeitung	A) 1.313,00 B) -,-	1.313,00
535 99	Miete für Software	A) -,- B) -,-	-,-
815 99	Erwerb von elektronischen Datenverarbeitungsanlagen, Ausstattungs- und Ausrüstungsgegenständen sowie von Software	A) 172.231,19 B) -,-	172.231,19
981 99	Ausgaben für die Inanspruchnahme von Rechenanlagen anderer Staatsbehörden oder öffentlich-rechtlicher Einrichtungen	A) -,- B) -,-	-,-
Summe der Titelgruppe		A) 471.588,06 B) -,-	471.588,06
Gesamtausgaben		A) 44.616.892,89 B) 10.356.186,33	54.973.079,22
Abschluss			
Verwaltungseinnahmen, Einnahmen aus Schuldendienst u. dgl.		A) 466.097,40 B) -,-	466.097,40
Einnahmen aus Zuweisungen und Zuschüssen mit Ausnahme für Investitionen		A) 4.765.322,57 B) -,-	4.765.322,57
Gesamteinnahmen		A) 5.231.419,97 B) -,-	5.231.419,97
Personalausgaben		A) 25.037.666,43 B) -,-	25.037.666,43
Sächliche Verwaltungsausgaben		A) 8.223.968,95 B) 9.944.115,84	18.168.084,79
Ausgaben für Zuweisungen und Zuschüsse mit Ausnahme für Investitionen		A) 73.366,38 B) -,-	73.366,38
Baumaßnahmen		A) 10.228.294,98 B) 412.070,49	10.640.365,47
Sonstige Sachinvestitionen		A) 1.053.596,15 B) -,-	1.053.596,15
Gesamtausgaben		A) 44.616.892,89 B) 10.356.186,33	54.973.079,22
- Zuschuss / + Überschuss		A) -39.385.472,92 B) -10.356.186,33	-49.741.659,25

Zentralrechnung 2016

15 43

A) Haushaltsbetrag		Gesamtsoll (Spalte 5A + 5B) €	Gesamtist gegenüber dem Gesamtsoll		Titel
B) Vorjahresrest €			mehr €	weniger €	
5		6	7	8	9
A)	18.200,00				514 99
B)	-,--	18.200,00		7.543,92	
A)	4.500,00				525 99
B)	-,--	4.500,00		1.028,90	
A)	300,00				533 99
B)	-,--	300,00	1.013,00		
A)	-,--				535 99
B)	-,--	-,--			
A)	93.300,00				815 99
B)	-,--	93.300,00	78.931,19		
A)	-,--				981 99
B)	-,--	-,--			
A)	171.300,00				
B)	-,--	171.300,00	308.860,88	8.572,82	
		Saldo	300.288,06		
A)	37.095.500,00				
B)	10.037.061,11	47.132.561,11	11.065.377,33	3.224.859,22	
		Saldo	7.840.518,11		
A)	377.300,00				
B)	-,--	377.300,00	160.943,15	72.145,75	
A)	3.850.000,00				
B)	-,--	3.850.000,00	915.322,57	-,--	
A)	4.227.300,00				
B)	-,--	4.227.300,00	1.076.265,72	72.145,75	
		Saldo	1.004.119,97		
A)	22.918.800,00				
B)	-,--	22.918.800,00	3.975.971,32	1.857.104,89	
A)	4.963.200,00				
B)	9.440.305,42	14.403.505,42	4.208.370,82	443.791,45	
A)	73.600,00				
B)	-,--	73.600,00	2,41	236,03	
A)	8.081.800,00				
B)	596.755,69	8.678.555,69	2.149.451,72	187.641,94	
A)	1.058.100,00				
B)	-,--	1.058.100,00	731.581,06	736.084,91	
A)	37.095.500,00				
B)	10.037.061,11	47.132.561,11	11.065.377,33	3.224.859,22	
		Saldo	7.840.518,11		
A)	-32.868.200,00				
B)	-10.037.061,11	-42.905.261,11	-9.989.111,61	-3.152.713,47	
		Saldo	-6.836.398,14		

Zentralrechnung 2016

15 44 Hochschule für angewandte Wissenschaften Würzburg-Schweinfurt

Titel	Zweckbestimmung	A) Istergebnis B) verbliebener Rest €	Gesamtist (Spalte 3A + 3B) €
1	2	3	4
Einnahmen			
Vgl. Vermerk bei Kap. 15 07 Einnahmen.			
Verwaltungseinnahmen, Einnahmen aus Schuldendienst u. dgl.			
111 01	Gebühren, Beiträge, tarifliche und gebührenartige Entgelte	A) 16.792,96 B) --,--	16.792,96
111 02	Gebühren und Auslagen für Hochschulzwecke <i>Vgl. Vermerk zu TG 73 (Ausgaben).</i>	A) --,-- B) --,--	--,--
111 05	Einnahmen für die Weiterbildung <i>Vgl. Vermerk zu TG 80 (Ausgaben).</i>	A) 805.720,78 B) --,--	805.720,78
119 01	Einnahmen aus Veröffentlichungen <i>Vgl. Vermerk bei 531 11.</i>	A) 10.397,12 B) --,--	10.397,12
119 02	Erlöse aus dem Verkauf von Gegenständen aus dem Bestand der Lehre <i>Vgl. Vermerk zu TG 73 (Ausgaben).</i>	A) 4.250,00 B) --,--	4.250,00
119 49	Vermischte Einnahmen	A) 156.549,71 B) --,--	156.549,71
124 01	Einnahmen aus Vermietung, Verpachtung und Nutzung <i>Vgl. Vermerk bei 15 07/124 01.</i>	A) 3.813,51 B) --,--	3.813,51
124 02	Einnahmen der Hochschulen aus der Bewirtschaftung von Grundstücken und Gebäuden <i>Vgl. Vermerk zu TG 73 (Ausgaben).</i>	A) 23.250,39 B) --,--	23.250,39
129 01	Einnahmen aus dem Betrieb der Fachbereiche, Laboratorien usw. <i>Vgl. Vermerk zu TG 77 (Ausgaben).</i>	A) 147.015,68 B) --,--	147.015,68
132 01	Erlöse aus der Veräußerung von beweglichen Sachen aus Beständen der Lehre <i>Vgl. Vermerk zu TG 73 (Ausgaben).</i>	A) 170,00 B) --,--	170,00
Einnahmen aus Zuweisungen und Zuschüssen mit Ausnahme für Investitionen			
235 12	Zuweisungen der Bundesagentur für Arbeit (Arbeitsbeschaffungsmaßnahmen) <i>Vgl. Vermerk bei 428 12.</i>	A) --,-- B) --,--	--,--
236 12	Erstattungsleistungen der Bundesagentur für Arbeit nach dem Altersteilzeitgesetz	A) --,-- B) --,--	--,--
Einnahmen aus Schuldenaufnahmen, aus Zuweisungen und Zuschüssen für Investitionen, besondere Finanzierungseinnahmen			
331 04	Erstattungen vom Bund zur Beschaffung von Großgeräten <i>Vgl. Vermerk zu TG 76.</i>	A) 154.887,71 B) --,--	154.887,71
331 07	Erstattungen vom Bund für Großgeräte nach Art. 91 b GG <i>Vgl. Vermerk zu TG 76.</i>	A) --,-- B) --,--	--,--

Zentralrechnung 2016

15 44

A) Haushaltsbetrag B) Vorjahresrest	€	Gesamtsoll (Spalte 5A + 5B) €	Gesamtist gegenüber dem Gesamtsoll		Titel
			€	€	
	5	6	7	8	9
A)	17.000,00				111 01
B)	-,--	17.000,00		207,04	
A)	-,--				111 02
B)	-,--	-,--			
A)	710.000,00				111 05
B)	-,--	710.000,00	95.720,78		
A)	-,--				119 01
B)	-,--	-,--	10.397,12		
A)	-,--				119 02
B)	-,--	-,--	4.250,00		
A)	-,--				119 49
B)	-,--	-,--	156.549,71		
A)	10.000,00				124 01
B)	-,--	10.000,00		6.186,49	
A)	17.500,00				124 02
B)	-,--	17.500,00	5.750,39		
A)	900.000,00				129 01
B)	-,--	900.000,00		752.984,32	
A)	-,--				132 01
B)	-,--	-,--	170,00		
A)	-,--				235 12
B)	-,--	-,--			
A)	-,--				236 12
B)	-,--	-,--			
A)	-,--				331 04
B)	-,--	-,--	154.887,71		
A)	-,--				331 07
B)	-,--	-,--			

Zentralrechnung 2016

15 44 Hochschule für angewandte Wissenschaften Würzburg-Schweinfurt

Titel	Zweckbestimmung	A) Istergebnis B) verbliebener Rest €	Gesamtist (Spalte 3A + 3B) €
1	2	3	4
Titelgruppen			
52 Zuschüsse des Bundes aus dem Professorinnenprogramm und dem gemeinsamen Programm des Bundes und der Länder für bessere Studienbedingungen und mehr Qualität in der Lehre <i>Vgl. Vermerk zu TG 52 (Ausgaben).</i>			
231 52	Zuschüsse für laufende Zwecke	A) -,-- B) -,--	-,--
331 52	Zuschüsse für Investitionen	A) -,-- B) -,--	-,--
Summe der Titelgruppe		A) -,-- B) -,--	-,--
71 Sonstige Zuweisungen vom Bund <i>Vgl. Vermerk zu TG 71 (Ausgaben).</i>			
231 71	Zuweisungen für laufende Zwecke	A) 2.073.720,20 B) -,--	2.073.720,20
331 71	Zuweisungen für Investitionen	A) -,-- B) -,--	-,--
Summe der Titelgruppe		A) 2.073.720,20 B) -,--	2.073.720,20
72 Zuschüsse von Sonstigen <i>Vgl. Vermerk zu TG 72 (Ausgaben).</i>			
282 72	Zuschüsse für laufende Zwecke	A) 1.327.213,10 B) -,--	1.327.213,10
342 72	Zuschüsse für Investitionen	A) -,-- B) -,--	-,--
Summe der Titelgruppe		A) 1.327.213,10 B) -,--	1.327.213,10
73 Entgelte für die Inanspruchnahme öffentlicher Einrichtungen bei Nebentätigkeit			
119 73	Erstattung für Verbrauchsmittel <i>Vgl. Vermerk zu TG 73 (Ausgaben).</i>	A) -,-- B) -,--	-,--
124 73	Erstattung für die Nutzung von Räumen und Einrichtungen	A) -,-- B) -,--	-,--
261 73	Erstattung für Personalausgaben	A) -,-- B) -,--	-,--
Summe der Titelgruppe		A) -,-- B) -,--	-,--

Zentralrechnung 2016

15 44

A) Haushaltsbetrag		Gesamtsoll (Spalte 5A + 5B)	Gesamtist gegenüber dem Gesamtsoll		Titel
B) Vorjahresrest			mehr	weniger	
€		€	€	€	
5		6	7	8	9
A)	-,-				231 52
B)	-,-	-,-			
A)	-,-				331 52
B)	-,-	-,-			
A)	-,-				
B)	-,-	-,-			
A)	-,-				
B)	-,-	-,-			
A)	1.000.000,00				231 71
B)	-,-	1.000.000,00	1.073.720,20		
A)	-,-				331 71
B)	-,-	-,-			
A)	1.000.000,00				
B)	-,-	1.000.000,00	1.073.720,20		
		Saldo	0,00	-,-	
A)	340.000,00				282 72
B)	-,-	340.000,00	987.213,10		
A)	-,-				342 72
B)	-,-	-,-			
A)	340.000,00				
B)	-,-	340.000,00	987.213,10		
		Saldo	987.213,10	-,-	
A)	-,-				119 73
B)	-,-	-,-			
A)	1.000,00				124 73
B)	-,-	1.000,00		1.000,00	
A)	-,-				261 73
B)	-,-	-,-			
A)	1.000,00				
B)	-,-	1.000,00		1.000,00	
		Saldo	-,-	1.000,00	

Zentralrechnung 2016

15 44 Hochschule für angewandte Wissenschaften Würzburg-Schweinfurt

Titel	Zweckbestimmung	A) Istergebnis B) verbliebener Rest €	Gesamtist (Spalte 3A + 3B) €
1	2	3	4
	81 Einnahmen aus der Durchführung von Aufträgen aus Zuweisungen staatlicher Dienststellen außerhalb des Hochschulbereichs <i>Vgl. Vermerk zu TG 81 (Ausgaben).</i>		
119 81	Erstattung für Sachausgaben	A) 311.764,38 B) -,-	311.764,38
261 81	Erstattung für Personalausgaben	A) -,- B) -,-	-,-
	Summe der Titelgruppe	A) 311.764,38 B) -,-	311.764,38
	93 Zuschüsse der Europäischen Union <i>Vgl. Vermerk zu TG 93 (Ausgaben).</i>		
272 93	Sonstige Zuschüsse von der EU	A) 131.415,00 B) -,-	131.415,00
346 93	Zuweisungen für Investitionen von der EU	A) -,- B) -,-	-,-
	Summe der Titelgruppe	A) 131.415,00 B) -,-	131.415,00
	94 Zuschüsse von Sonstigen für Stiftungsstellen <i>Vgl. Vermerk zu TG 94 (Ausgaben).</i>		
282 94	Zuschüsse für laufende Zwecke	A) 120.000,00 B) -,-	120.000,00
342 94	Zuschüsse für laufende Investitionen	A) -,- B) -,-	-,-
	Summe der Titelgruppe	A) 120.000,00 B) -,-	120.000,00
	Gesamteinnahmen	A) 5.286.960,54 B) -,-	5.286.960,54
	Ausgaben		
	Vgl. Vermerk bei Kap. 15 07 Ausgaben.		
	Personalausgaben		
422 01	Bezüge der planmäßigen Beamten und Richter	A) 4.869.434,52 B) -,-	4.869.434,52
422 02	Bezüge der Professoren	A) 13.994.679,91 B) -,-	13.994.679,91
422 31	Bezüge der abgeordneten Beamten und Richter	A) -,- B) -,-	-,-

Zentralrechnung 2016

15 44

A) Haushaltsbetrag B) Vorjahresrest	Gesamtsoll (Spalte 5A + 5B)	Gesamtist gegenüber dem Gesamtsoll		Titel
		mehr	weniger	
€	€	€	€	
5	6	7	8	9
A) -,- B) -,-	-,-	311.764,38		119 81
A) -,- B) -,-	-,-			261 81
A) -,- B) -,-	-,-	311.764,38	-,-	
	Saldo	311.764,38		
A) 160.000,00 B) -,-	160.000,00		28.585,00	272 93
A) -,- B) -,-	-,-			346 93
A) 160.000,00 B) -,-	160.000,00	-,-	28.585,00	
	Saldo		28.585,00	
A) -,- B) -,-	-,-	120.000,00		282 94
A) -,- B) -,-	-,-			342 94
A) -,- B) -,-	-,-	120.000,00	-,-	
	Saldo	120.000,00		
A) 3.155.500,00 B) -,-	3.155.500,00	2.920.423,39	788.962,85	
	Saldo	2.131.460,54		
A) 5.087.000,00 B) -,-	5.087.000,00		217.565,48	422 01
A) 14.358.000,00 B) -,-	14.358.000,00		363.320,09	422 02
A) -,- B) -,-	-,-			422 31

Zentralrechnung 2016

15 44 Hochschule für angewandte Wissenschaften Würzburg-Schweinfurt

Titel	Zweckbestimmung	A) Istergebnis B) verbliebener Rest €	Gesamtist (Spalte 3A + 3B) €
1	2	3	4
422 41	Mehrarbeitsvergütungen für Beamte <i>Einseitig deckungsfähig zu Lasten von 427 73.</i>	A) -,-- B) -,--	-,--
428 01	Entgelte der Arbeitnehmer	A) 3.114.370,70 B) -,--	3.114.370,70
428 07	Entgelte der Arbeitnehmer (Besetzung von Stellen für planmäßige Beamte oder Richter mit Arbeitnehmern [Arbeitnehmer-Budget])	A) -,-- B) -,--	-,--
428 12	Entgelte für sonstige Hilfsleistungen durch Arbeitnehmer (Arbeitsbeschaffungsmaßnahmen) <i>Die Ausgabebefugnis erhöht sich um Mehreinnahmen bei 235 12.</i>	A) -,-- B) -,--	-,--
428 41	Überstundenentgelte für Arbeitnehmer <i>Einseitig deckungsfähig zu Lasten von 427 73.</i>	A) -,-- B) -,--	-,--
453 01	Trennungsgeld und Umzugskostenvergütungen	A) 18.008,99 B) 13.200,00	31.208,99
459 01	Prüfungsvergütungen	A) -,-- B) -,--	-,--
Sächliche Verwaltungsausgaben			
511 01	Geschäftsbedarf, Bücher und Zeitschriften, Kommunikation sowie Geräte, Ausstattungs- und Ausrüstungsgegenstände, sonstige Gebrauchsgegenstände	A) 104.732,97 B) 101.523,93	206.256,90
514 01	Haltung von Dienstfahrzeugen	A) 13.632,28 B) -,--	13.632,28
514 11	Dienst- und Schutzkleidung	A) 1.862,01 B) -,--	1.862,01
517 01	Bewirtschaftung der Grundstücke, Gebäude und Räume	A) 2.012.679,91 B) -,--	2.012.679,91
517 05	Bewirtschaftung durch Heizung, Beleuchtung und elektrische Kraft	A) 1.274.200,41 B) -,--	1.274.200,41
518 01	Mieten und Pachten für Grundstücke, Gebäude und Räume	A) 66.667,59 B) -,--	66.667,59
518 11	Mieten und Pachten für Maschinen, Geräte und Fahrzeuge sowie für Software	A) -,-- B) -,--	-,--
518 18	Ausgaben für Leasing von Dienstfahrzeugen	A) 9.991,80 B) -,--	9.991,80
519 01	Unterhaltung der Grundstücke und baulichen Anlagen <i>Einseitig deckungsfähig zu Lasten der TG 76 (Ausgaben).</i>	A) 411.436,05 B) 245.385,67	656.821,72
527 01	Reisekostenvergütungen für Dienstreisen	A) 97.315,86 B) -,--	97.315,86
529 01	Zur Verfügung der Leitung der Fachhochschule für außergewöhnlichen Aufwand aus dienstlicher Veranlassung in besonderen Fällen	A) 1.789,31 B) -,--	1.789,31

Zentralrechnung 2016

15 44

A) Haushaltsbetrag B) Vorjahresrest	Gesamtsoll (Spalte 5A + 5B) €	Gesamtist gegenüber dem Gesamtsoll		Titel
		mehr €	weniger €	
5	6	7	8	9
A) -,-				422 41
B) -,-	-,-			
A) 3.626.100,00				428 01
B) -,-	3.626.100,00		511.729,30	
A) -,-				428 07
B) -,-	-,-			
A) -,-				428 12
B) -,-	-,-			
A) -,-				428 41
B) -,-	-,-			
A) -,-				453 01
B) 13.200,00	13.200,00	18.008,99		
A) -,-				459 01
B) -,-	-,-			
A) 70.300,00				511 01
B) 176.508,81	246.808,81		40.551,91	
A) 6.000,00				514 01
B) -,-	6.000,00	7.632,28		
A) 2.200,00				514 11
B) -,-	2.200,00		337,99	
A) 1.967.700,00				517 01
B) -,-	1.967.700,00	44.979,91		
A) 1.268.200,00				517 05
B) -,-	1.268.200,00	6.000,41		
A) 144.000,00				518 01
B) -,-	144.000,00		77.332,41	
A) 1.100,00				518 11
B) -,-	1.100,00		1.100,00	
A) 8.700,00				518 18
B) -,-	8.700,00	1.291,80		
A) 517.200,00				519 01
B) 163.020,27	680.220,27		23.398,55	
A) 35.500,00				527 01
B) -,-	35.500,00	61.815,86		
A) 2.100,00				529 01
B) -,-	2.100,00		310,69	

Zentralrechnung 2016

15 44 Hochschule für angewandte Wissenschaften Würzburg-Schweinfurt

Titel	Zweckbestimmung	A) Istergebnis B) verbliebener Rest €	Gesamtist (Spalte 3A + 3B) €
1	2	3	4
531 11	Fachveröffentlichungen <i>Die Ausgabebefugnis erhöht sich um die Isteinnahme bei 119 01. Einseitig deckungsfähig zu Lasten TG 73 bis zu 5,0 Tsd. € für Öffentlichkeitsarbeit.</i>	A) 6.289,15 B) --,--	6.289,15
533 11	Ausgaben für die Durchführung von Übungen auf dem Gebiet des Vermessungswesens	A) 4.140,00 B) --,--	4.140,00
546 49	Vermischte Verwaltungsausgaben <i>Vgl. Vermerk bei 686 02.</i>	A) 3.360,02 B) --,--	3.360,02
Ausgaben für Zuweisungen und Zuschüsse mit Ausnahme für Investitionen			
686 02	Mitgliedsbeiträge <i>Einseitig deckungsfähig zu Lasten 546 49.</i>	A) 14.052,85 B) --,--	14.052,85
Baumaßnahmen			
740 04	Umbau und Sanierung des Schul- und Werkstätengebäudes der Abteilung Schweinfurt	A) 6.740.000,00 B) 4.649.368,39	11.389.368,39
740 42	Neubau für die Ausbildungsrichtungen Gestaltung und Technik in Würzburg	A) --,-- B) --,--	--,--
740 43	Erschließung des Geländes für den Neubau für die Ausbildungsrichtungen Gestaltung und Technik in Würzburg	A) --,-- B) --,--	--,--
740 46	Sanierung des WISO-Hörsaalgebäudes in Würzburg	A) 128.162,71 B) --,--	128.162,71
740 51	Neubau eines Hochschulgebäudes auf dem Areal des ehemaligen Abrams-Club (NCO-Gebäude) in Schweinfurt - Planung -	A) --,-- B) --,--	--,--
Sonstige Sachinvestitionen			
811 01	Erwerb von Dienstfahrzeugen	A) -833,00 B) 833,00	--,--
Titelgruppen			
51 Ausgaben aus der Inanspruchnahme freier Stellengehälter			
<i>Rechnungsmäßiger Nachweis für Ausgaben aufgrund des Stellengehälter-Inanspruchnahmevermerks (vgl. Stellenplan des Hochschulkapitels).</i>			
429 51	Personalausgaben	A) 369.266,16 B) --,--	369.266,16
517 51	Bewirtschaftung der Grundstücke, Gebäude und Räume	A) 117.639,20 B) --,--	117.639,20
519 51	Unterhaltung der Grundstücke und baulichen Anlagen	A) --,-- B) --,--	--,--
547 51	Sächliche Verwaltungsausgaben	A) 702.506,25 B) --,--	702.506,25

Zentralrechnung 2016

15 44

A) Haushaltsbetrag B) Vorjahresrest	€	Gesamtsoll (Spalte 5A + 5B) €	Gesamtist gegenüber dem Gesamtsoll		Titel
			€ mehr	€ weniger	
	5	6	7	8	9
A)	13.300,00				531 11
B)	-,-	13.300,00		7.010,85	
A)	4.600,00				533 11
B)	-,-	4.600,00		460,00	
A)	2.700,00				546 49
B)	-,-	2.700,00	660,02		
A)	800,00				686 02
B)	-,-	800,00	13.252,85		
A)	10.000.000,00				740 04
B)	1.389.368,39	11.389.368,39			
A)	-,-				740 42
B)	-,-	-,-			
A)	-,-				740 43
B)	-,-	-,-			
A)	-,-				740 46
B)	317.712,94	317.712,94		189.550,23	
A)	100.000,00				740 51
B)	-,-	100.000,00		100.000,00	
A)	-,-				811 01
B)	-,-	-,-			
A)	-,-				429 51
B)	-,-	-,-	369.266,16		
A)	-,-				517 51
B)	-,-	-,-	117.639,20		
A)	-,-				519 51
B)	-,-	-,-			
A)	-,-				547 51
B)	-,-	-,-	702.506,25		

Zentralrechnung 2016

15 44 Hochschule für angewandte Wissenschaften Würzburg-Schweinfurt

Titel	Zweckbestimmung	A) Istergebnis B) verbliebener Rest €	Gesamtist (Spalte 3A + 3B) €
1	2	3	4
812 51	Ausgaben für Investitionen	A) -,-- B) -,--	-,--
	Summe der Titelgruppe	A) 1.189.411,61 B) -,--	1.189.411,61
	52 Ausgaben aus Zuschüssen des Bundes für das Professorinnenprogramm und das gemeinsame Programm des Bundes und der Länder für bessere Studienbedingungen und mehr Qualität in der Lehre <i>Titel der TG gegenseitig deckungsfähig und übertragbar. Die Ausgabebefugnis bemisst sich nach der Isteinnahme bei TG 52 (Einnahmen) und den Komplementärmitteln aus der einseitigen Deckungsfähigkeit zu Lasten der TG 73 (Ausgaben).</i>		
422 52	Bezüge der planmäßigen Beamten und Professoren	A) -,-- B) -,--	-,--
428 52	Entgelte für Arbeitnehmer	A) -,-- B) -,--	-,--
459 52	Sonstige Personalausgaben	A) -,-- B) -,--	-,--
547 52	Sächliche Verwaltungsausgaben	A) -,-- B) -,--	-,--
812 52	Erwerb von Geräten, Ausstattungs- und Ausrüstungsgegenständen	A) -,-- B) -,--	-,--
	Summe der Titelgruppe	A) -,-- B) -,--	-,--
	71 Förderung der Wissenschaft aus sonstigen Zuweisungen vom Bund <i>Titel der TG gegenseitig deckungsfähig und übertragbar. Die Ausgabebefugnis erhöht oder vermindert sich um die Mehr- oder Mindereinnahme bei TG 71 (Einnahmen).</i>		
428 71	Entgelte der Arbeitnehmer	A) 1.224.547,30 B) -,--	1.224.547,30
459 71	Sonstige Personalausgaben	A) 118.268,85 B) -,--	118.268,85
547 71	Sächliche Verwaltungsausgaben	A) 133.570,89 B) 44.622,12	178.193,01
812 71	Erwerb von Geräten, Ausstattungs- und Ausrüstungsgegenständen im Inland	A) 279.498,45 B) -,--	279.498,45
	Summe der Titelgruppe	A) 1.755.885,49 B) 44.622,12	1.800.507,61

Zentralrechnung 2016

15 44

A) Haushaltsbetrag		Gesamtsoll (Spalte 5A + 5B) €	Gesamtist gegenüber dem Gesamtsoll		Titel
B) Vorjahresrest €			mehr €	weniger €	
5		6	7	8	9
A)	-,-				812 51
B)	-,-	-,-			
A)	-,-				
B)	-,-	-,-	1.189.411,61	-,-	
		Saldo	1.189.411,61		
A)	-,-				422 52
B)	-,-	-,-			
A)	-,-				428 52
B)	-,-	-,-			
A)	-,-				459 52
B)	-,-	-,-			
A)	-,-				547 52
B)	-,-	-,-			
A)	-,-				812 52
B)	-,-	-,-			
A)	-,-				
B)	-,-	-,-	-,-	-,-	
		Saldo	0,00		
A)	410.000,00				428 71
B)	-,-	410.000,00	814.547,30		
A)	60.000,00				459 71
B)	-,-	60.000,00	58.268,85		
A)	130.000,00				547 71
B)	-273.212,59	-143.212,59	321.405,60		
A)	400.000,00				812 71
B)	-,-	400.000,00		120.501,55	
A)	1.000.000,00				
B)	-273.212,59	726.787,41	1.194.221,75	120.501,55	
		Saldo	1.073.720,20		

Zentralrechnung 2016

15 44 Hochschule für angewandte Wissenschaften Würzburg-Schweinfurt

Titel	Zweckbestimmung	A) Istergebnis B) verbliebener Rest €	Gesamtist (Spalte 3A + 3B) €
1	2	3	4
	72 Ausgaben aus Zuschüssen von Sonstigen <i>Titel der TG gegenseitig deckungsfähig und übertragbar. Die Ausgabebefugnis erhöht oder vermindert sich um die Mehr- oder Mindereinnahme bei TG 72 (Einnahmen).</i>		
428 72	Entgelte der Arbeitnehmer	A) 187.870,38 B) --,--	187.870,38
429 72	Forschungs- und Lehrzulage	A) --,-- B) --,--	--,--
459 72	Sonstige Personalausgaben	A) 88.886,82 B) --,--	88.886,82
547 72	Sächliche Verwaltungsausgaben	A) 38.542,45 B) 1.703.251,90	1.741.794,35
812 72	Erwerb von Geräten, Ausstattungs- und Ausrüstungsgegenständen im Inland	A) --,-- B) --,--	--,--
	Summe der Titelgruppe	A) 315.299,65 B) 1.703.251,90	2.018.551,55
	73 Lehre, Versuchseinrichtungen und Prüfstellen <i>Titel der TG gegenseitig deckungsfähig und übertragbar. Hieraus dürfen Ausgaben für anwendungsbezogene Forschungs- und Entwicklungsvorhaben gem. Art. 2 Abs. 1 S. 6 BayHSchG sowie zur Förderung der kulturellen und musischen Belange gemäß Art. 2 Abs. 3 S. 5 BayHSchG bestritten werden. TG 73, TG 76, TG 80 und TG 99 sind gegenseitig deckungsfähig. Die Ausgabebefugnis erhöht oder vermindert sich um die Mehr- oder Mindereinnahme bei 124 02 sowie um 66 2/3 v.H. der Mehr- oder Mindereinnahme bei 119 73; sie erhöht sich um die Isteinnahme bei 111 02, 119 02 und 132 01. Vgl. Vermerke bei 531 11 sowie 15 06/162 01 und 15 49/TG 89. Aus den Mitteln dürfen die für das Studium notwendigen Verbrauchsmittel an Studierende unentgeltlich abgegeben werden.</i>		
427 73	Vergütungen für Lehraufträge <i>Die Mittel dürfen bei Bedarf zu Lasten freier Stellen bei 422 02 verstärkt werden. Die Ausgaben sind bei 422 41, 428 41, 427 73 und 428 73 nachzuweisen. Vgl. Vermerk bei 14 59/427 73.</i>	A) 647.570,24 B) --,--	647.570,24
428 73	Entgelte für sonstige Hilfsleistungen durch Arbeitnehmer	A) 285.636,04 B) --,--	285.636,04
429 73	Für Gastprofessoren, Gastwissenschaftler, Gastvorträge und zur Einstellung von Vertretern für unerwartet ausscheidende oder aus sonstigen Gründen an der Ausübung ihrer Dienstobliegenheiten verhinderte Hochschullehrer	A) 13.600,00 B) --,--	13.600,00
511 73	Geschäftsbedarf und Kommunikation sowie Geräte, Ausstattungs- und Ausrüstungsgegenstände, sonstige Gebrauchsgegenstände	A) 91.044,74 B) --,--	91.044,74
523 73	Wissenschaftliches Schrifttum	A) 126.721,40 B) --,--	126.721,40

Zentralrechnung 2016

15 44

A) Haushaltsbetrag		Gesamtsoll (Spalte 5A + 5B) €	Gesamtist gegenüber dem Gesamtsoll		Titel
B) Vorjahresrest €			mehr €	weniger €	
5		6	7	8	9
A)	50.000,00				428 72
B)	-,--	50.000,00	137.870,38		
A)	-,--				429 72
B)	-,--	-,--			
A)	35.000,00				459 72
B)	-,--	35.000,00	53.886,82		
A)	250.000,00				547 72
B)	691.338,45	941.338,45	800.455,90		
A)	5.000,00				812 72
B)	-,--	5.000,00		5.000,00	
A)	340.000,00				
B)	691.338,45	1.031.338,45	992.213,10	5.000,00	
		Saldo	987.213,10		
A)	810.500,00				427 73
B)	-,--	810.500,00		162.929,76	
A)	225.200,00				428 73
B)	-,--	225.200,00	60.436,04		
A)	6.500,00				429 73
B)	-,--	6.500,00	7.100,00		
A)	211.900,00				511 73
B)	-,--	211.900,00		120.855,26	
A)	183.200,00				523 73
B)	-,--	183.200,00		56.478,60	

Zentralrechnung 2016

15 44 Hochschule für angewandte Wissenschaften Würzburg-Schweinfurt

Titel	Zweckbestimmung	A) Istergebnis B) verbliebener Rest €	Gesamtist (Spalte 3A + 3B) €
1	2	3	4
527 73	Reisekostenvergütungen	A) 173.302,09 B) --,--	173.302,09
547 73	Sonstige sächliche Verwaltungsausgaben	A) 373.732,80 B) 6.629.071,30	7.002.804,10
812 73	Erwerb von Geräten, Ausstattungs- und Ausrüstungsgegenständen im Inland	A) --,-- B) --,--	--,--
	Summe der Titelgruppe	A) 1.711.607,31 B) 6.629.071,30	8.340.678,61
	76 Einrichtung und Ausstattung neuer sowie Ergänzung der Einrichtung und Ausstattung bestehender Hochschuleinrichtungen <i>Titel der TG gegenseitig deckungsfähig und übertragbar. Vgl. Vermerk zu 519 01 und TG 73 (Ausgaben). Die Ausgabebefugnis erhöht sich um die Isteinnahme bei 331 04 und 331 07.</i>		
812 76	Erwerb von Geräten, Ausstattungs- und Ausrüstungsgegenständen im Inland	A) -25.999,89 B) --,--	-25.999,89
	Summe der Titelgruppe	A) -25.999,89 B) --,--	-25.999,89
	77 Betriebsausgaben der Fachbereiche, Laboratorien usw. <i>Titel der TG gegenseitig deckungsfähig und übertragbar. Die Ausgabebefugnis erhöht oder vermindert sich um die Mehr- oder Mindereinnahme bei 129 01.</i>		
428 77	Entgelte der Arbeitnehmer	A) 95.938,51 B) --,--	95.938,51
459 77	Sonstige Personalausgaben	A) 88.525,00 B) --,--	88.525,00
547 77	Sächliche Verwaltungsausgaben	A) 530.636,96 B) 1.129.555,11	1.660.192,07
812 77	Erwerb von Geräten, Ausstattungs- und Ausrüstungsgegenständen im Inland	A) --,-- B) --,--	--,--
	Summe der Titelgruppe	A) 715.100,47 B) 1.129.555,11	1.844.655,58
	78 Technologietransferzentrum Bad Neustadt <i>Titel der TG gegenseitig deckungsfähig und übertragbar.</i>		
429 78	Personalausgaben .	A) 806.512,36 B) --,--	806.512,36
547 78	Sächliche Verwaltungsausgaben	A) 103.452,93 B) 955.458,14	1.058.911,07

Zentralrechnung 2016

15 44

A) Haushaltsbetrag B) Vorjahresrest	Gesamtsoll (Spalte 5A + 5B) €	Gesamtist gegenüber dem Gesamtsoll		Titel
		mehr €	weniger €	
5	6	7	8	9
A) 1.300,00 B) --,--	1.300,00	172.002,09		527 73
A) 126.500,00 B) 5.738.234,36	5.864.734,36	1.138.069,74		547 73
A) 155.300,00 B) --,--	155.300,00		155.300,00	812 73
A) 1.720.400,00 B) 5.738.234,36	7.458.634,36	1.377.607,87	495.563,62	
	Saldo	882.044,25		
A) 484.200,00 B) --,--	484.200,00		510.199,89	812 76
A) 484.200,00 B) --,--	484.200,00	--,--	510.199,89	
	Saldo		510.199,89	
A) 430.000,00 B) --,--	430.000,00		334.061,49	428 77
A) 60.000,00 B) --,--	60.000,00	28.525,00		459 77
A) 405.000,00 B) 1.697.639,90	2.102.639,90		442.447,83	547 77
A) 5.000,00 B) --,--	5.000,00		5.000,00	812 77
A) 900.000,00 B) 1.697.639,90	2.597.639,90	28.525,00	781.509,32	
	Saldo		752.984,32	
A) --,-- B) --,--	--,--	806.512,36		429 78
A) --,-- B) 1.865.423,43	1.865.423,43		806.512,36	547 78

Zentralrechnung 2016

15 44 Hochschule für angewandte Wissenschaften Würzburg-Schweinfurt

Titel	Zweckbestimmung	A) Istergebnis B) verbliebener Rest €	Gesamtist (Spalte 3A + 3B) €
1	2	3	4
812 78	Erwerb von Geräten, Ausstattungs- und Ausrüstungsgegenständen	A) -,-- B) -,--	-,--
	Summe der Titelgruppe	A) 909.965,29 B) 955.458,14	1.865.423,43
	80 Ausgaben für die Weiterbildung <i>Titel der TG gegenseitig deckungsfähig und übertragbar. Vgl. Vermerk zu TG 73 (Ausgaben). Die Ausgabebefugnis erhöht oder vermindert sich um die Mehr- oder Mindereinnahme bei 111 05.</i>		
428 80	Entgelte der Arbeitnehmer und Vergütungen der Hilfskräfte <i>Zu Lasten der Mittel dürfen für die Betreuung von Weiterbildungsstudiengängen bis zu 4 Arbeitnehmer mit unbefristeten Arbeitsverträgen beschäftigt werden.</i>	A) 245.149,51 B) -,--	245.149,51
459 80	Sonstige Personalausgaben	A) 271.722,79 B) -,--	271.722,79
547 80	Sächliche Verwaltungsausgaben	A) 94.190,17 B) 986.883,39	1.081.073,56
812 80	Erwerb von Geräten, Ausstattungs- und Ausrüstungsgegenständen	A) -,-- B) -,--	-,--
	Summe der Titelgruppe	A) 611.062,47 B) 986.883,39	1.597.945,86
	81 Ausgaben zur Durchführung von Aufträgen aus Zuweisungen staatlicher Dienststellen außerhalb des Hochschulbereichs <i>Titel der TG gegenseitig deckungsfähig und übertragbar. Die Ausgabebefugnis bemisst sich nach den aus anderen Einzelplänen bereitgestellten Mitteln und nach der Isteinnahme bei TG 81 (Einnahmen).</i>		
428 81	Entgelte der Arbeitnehmer	A) 207.690,70 B) -,--	207.690,70
547 81	Sächliche Verwaltungsausgaben	A) 59.567,71 B) -361.193,32	-301.625,61
812 81	Erwerb von Geräten, Ausstattungs- und Ausrüstungsgegenständen im Inland	A) 1.523,20 B) -,--	1.523,20
	Summe der Titelgruppe	A) 268.781,61 B) -361.193,32	-92.411,71
	83 Aufbau eines i-Campus <i>Titel der TG gegenseitig deckungsfähig und übertragbar.</i>		
429 83	Sonstige Personalausgaben	A) 341.817,73 B) -,--	341.817,73
547 83	Sächliche Verwaltungsausgaben	A) 13.499,16 B) 32.683,11	46.182,27

Zentralrechnung 2016

15 44

A) Haushaltsbetrag B) Vorjahresrest	Gesamtsoll (Spalte 5A + 5B) €	Gesamtist gegenüber dem Gesamtsoll		Titel
		mehr €	weniger €	
5	6	7	8	9
A) -,- B) -,-	-,-			812 78
A) -,- B) 1.865.423,43	1.865.423,43 Saldo	806.512,36 0,00	806.512,36	
A) 170.000,00 B) -,-	170.000,00	75.149,51		428 80
A) 300.000,00 B) -,-	300.000,00		28.277,21	459 80
A) 240.000,00 B) 792.225,08	1.032.225,08	48.848,48		547 80
A) -,- B) -,-	-,-			812 80
A) 710.000,00 B) 792.225,08	1.502.225,08 Saldo	123.997,99 95.720,78	28.277,21	
A) -,- B) -,-	-,-	207.690,70		428 81
A) -,- B) -404.176,09	-404.176,09	102.550,48		547 81
A) -,- B) -,-	-,-	1.523,20		812 81
A) -,- B) -404.176,09	-404.176,09 Saldo	311.764,38 311.764,38	-,-	
A) 280.000,00 B) -,-	280.000,00	61.817,73		429 83
A) 20.000,00 B) -,-	20.000,00	26.182,27		547 83

Zentralrechnung 2016

15 44 Hochschule für angewandte Wissenschaften Würzburg-Schweinfurt

Titel	Zweckbestimmung	A) Istergebnis B) verbliebener Rest €	Gesamtist (Spalte 3A + 3B) €
1	2	3	4
812 83	Investitionsausgaben	A) -,-- B) -,--	-,--
	Summe der Titelgruppe	A) 355.316,89 B) 32.683,11	388.000,00
	93 Ausgaben aus Zuschüssen der Europäischen Union <i>Titel der TG gegenseitig deckungsfähig und übertragbar. Die Ausgabebefugnis erhöht oder vermindert sich um die Mehr- oder Mindereinnahme bei TG 93 (Einnahmen).</i>		
428 93	Entgelte der Arbeitnehmer	A) -,-- B) -,--	-,--
459 93	Sonstige Personalausgaben	A) 18.225,82 B) -,--	18.225,82
514 93	Haltung von Dienstfahrzeugen	A) -,-- B) -,--	-,--
547 93	Sächliche Verwaltungsausgaben	A) 132.881,91 B) 91.183,08	224.064,99
812 93	Erwerb von Geräten, Ausstattungs- und Ausrüstungsgegenständen	A) -,-- B) -,--	-,--
	Summe der Titelgruppe	A) 151.107,73 B) 91.183,08	242.290,81
	94 Ausgaben aus Zuschüssen von Sonstigen für Stiftungsstellen <i>Titel der TG gegenseitig deckungsfähig und übertragbar. Die Ausgabebefugnis bemisst sich nach der Isteinnahme bei TG 94 (Einnahmen).</i>		
422 94	Bezüge der planmäßigen Beamten und Professoren	A) 117.714,86 B) -,--	117.714,86
428 94	Entgelte der Arbeitnehmer	A) -,-- B) -,--	-,--
429 94	Forschungs- und Lehrzulage	A) -,-- B) -,--	-,--
459 94	Sonstige Personalausgaben	A) 5.131,95 B) -,--	5.131,95
547 94	Sächliche Verwaltungsausgaben	A) 879,78 B) 5.303,50	6.183,28
701 94	Kleine Neu-, Um- und Erweiterungsbauten	A) -,-- B) -,--	-,--
812 94	Erwerb von Geräten, Ausstattungs- und Ausrüstungsgegenständen	A) -,-- B) -,--	-,--
	Summe der Titelgruppe	A) 123.726,59 B) 5.303,50	129.030,09

Zentralrechnung 2016

15 44

A) Haushaltsbetrag B) Vorjahresrest	Gesamtsoll (Spalte 5A + 5B)	Gesamtist gegenüber dem Gesamtsoll		Titel
		mehr	weniger	
€	€	€	€	
5	6	7	8	9
A) 100.000,00 B) -,-	100.000,00		100.000,00	812 83
A) 400.000,00 B) -,-	400.000,00 Saldo	88.000,00	100.000,00 12.000,00	
A) -,- B) -,-	-,-			428 93
A) -,- B) -,-	-,-	18.225,82		459 93
A) -,- B) -,-	-,-			514 93
A) 160.000,00 B) 110.875,81	270.875,81		46.810,82	547 93
A) -,- B) -,-	-,-			812 93
A) 160.000,00 B) 110.875,81	270.875,81 Saldo	18.225,82	46.810,82 28.585,00	
A) -,- B) -,-	-,-	117.714,86		422 94
A) -,- B) -,-	-,-			428 94
A) -,- B) -,-	-,-			429 94
A) -,- B) -,-	-,-	5.131,95		459 94
A) -,- B) 9.030,09	9.030,09		2.846,81	547 94
A) -,- B) -,-	-,-			701 94
A) -,- B) -,-	-,-			812 94
A) -,- B) 9.030,09	9.030,09 Saldo	122.846,81 120.000,00	2.846,81	

Zentralrechnung 2016

15 44 Hochschule für angewandte Wissenschaften Würzburg-Schweinfurt

Titel	Zweckbestimmung	A) Istergebnis B) verbliebener Rest €	Gesamtist (Spalte 3A + 3B) €
1	2	3	4
	96 Ausgaben zur Verbesserung der Studienbedingungen <i>Titel der TG gegenseitig deckungsfähig und übertragbar. Die Ausgabebefugnis erhöht oder vermindert sich um die Mehr- oder Mindereinnahme bei TG 96 (Einnahmen).</i>		
422 96	Bezüge der planmäßigen Beamten und Professoren	A) -,- B) -,-	-,-
428 96	Entgelte der Arbeitnehmer	A) 1.210.669,67 B) -,-	1.210.669,67
459 96	Sonstige Personalausgaben	A) 420.120,85 B) -,-	420.120,85
547 96	Sächliche Verwaltungsausgaben	A) 986.121,11 B) 1.214.175,84	2.200.296,95
701 96	Kleine Neu-, Um- und Erweiterungsbauten	A) -,- B) -,-	-,-
812 96	Erwerb von Geräten, Ausstattungs- und Ausrüstungsgegenständen	A) 753.287,33 B) -,-	753.287,33
	Summe der Titelgruppe	A) 3.370.198,96 B) 1.214.175,84	4.584.374,80
	99 Kosten der Datenverarbeitung <i>Titel der TG gegenseitig deckungsfähig und übertragbar. Vgl. Vermerke zu TG 73 und zu Kap. 15 49 TG 99.</i>		
427 99	Beschäftigungsentgelte	A) 9.679,78 B) -,-	9.679,78
428 99	Entgelte für sonstige Hilfsleistungen durch Arbeitnehmer	A) -,- B) -,-	-,-
511 99	Ausstattungs- und Ausrüstungsgegenstände, Kommunikation, Bücher und Zeitschriften sowie sonstige Gebrauchsgegenstände und Nebenkosten	A) 299.712,69 B) -,-	299.712,69
514 99	Verbrauchsmittel	A) 25.510,46 B) 291.739,45	317.249,91
525 99	Aus- und Fortbildung	A) 15.280,59 B) -,-	15.280,59
533 99	Nebenkosten der Datenverarbeitung	A) -,- B) -,-	-,-
535 99	Miete für Software	A) -,- B) -,-	-,-
815 99	Erwerb von elektronischen Datenverarbeitungsanlagen, Ausstattungs- und Ausrüstungsgegenständen sowie von Software	A) 190.453,83 B) -,-	190.453,83

Zentralrechnung 2016

15 44

A) Haushaltsbetrag B) Vorjahresrest	Gesamtsoll (Spalte 5A + 5B) €	Gesamtist gegenüber dem Gesamtsoll		Titel
		mehr €	weniger €	
5	6	7	8	9
A) -,- B) -,-	-,-			422 96
A) -,- B) -,-	-,-	1.210.669,67		428 96
A) -,- B) -,-	-,-	420.120,85		459 96
A) -,- B) 1.364.574,80	1.364.574,80	835.722,15		547 96
A) -,- B) -,-	-,-			701 96
A) -,- B) -,-	-,-	753.287,33		812 96
A) -,- B) 1.364.574,80	1.364.574,80	3.219.800,00	-,-	
	Saldo	3.219.800,00		
A) -,- B) -,-	-,-	9.679,78		427 99
A) -,- B) -,-	-,-			428 99
A) 220.500,00 B) -,-	220.500,00	79.212,69		511 99
A) 36.100,00 B) -,-	36.100,00	281.149,91		514 99
A) 3.100,00 B) -,-	3.100,00	12.180,59		525 99
A) 800,00 B) -,-	800,00		800,00	533 99
A) -,- B) -,-	-,-			535 99
A) 76.600,00 B) 97.517,90	174.117,90	16.335,93		815 99

Zentralrechnung 2016

15 44 Hochschule für angewandte Wissenschaften Würzburg-Schweinfurt

Titel	Zweckbestimmung	A) Istergebnis B) verbliebener Rest €	Gesamtist (Spalte 3A + 3B) €
1	2	3	4
981 99	Ausgaben für die Inanspruchnahme von Rechenanlagen anderer Staatsbehörden oder öffentlich-rechtlicher Einrichtungen	A) -,-- B) -,--	-,-
	Summe der Titelgruppe	A) 540.637,35 B) 291.739,45	832.376,80
	Gesamtausgaben	A) 44.878.075,57 B) 17.733.044,61	62.611.120,18
	Abschluss		
	Verwaltungseinnahmen, Einnahmen aus Schuldendienst u. dgl.	A) 1.479.724,53 B) -,--	1.479.724,53
	Einnahmen aus Zuweisungen und Zuschüssen mit Ausnahme für Investitionen	A) 3.652.348,30 B) -,--	3.652.348,30
	Einnahmen aus Schuldenaufnahmen, aus Zuweisungen und Zuschüssen für Investitionen, besondere Finanzierungseinnahmen	A) 154.887,71 B) -,--	154.887,71
	Gesamteinnahmen	A) 5.286.960,54 B) -,--	5.286.960,54
	Personalausgaben	A) 28.771.039,44 B) 13.200,00	28.784.239,44
	Sächliche Verwaltungsausgaben	A) 8.026.890,65 B) 13.069.643,22	21.096.533,87
	Ausgaben für Zuweisungen und Zuschüsse mit Ausnahme für Investitionen	A) 14.052,85 B) -,--	14.052,85
	Baumaßnahmen	A) 6.868.162,71 B) 4.649.368,39	11.517.531,10
	Sonstige Sachinvestitionen	A) 1.197.929,92 B) 833,00	1.198.762,92
	Gesamtausgaben	A) 44.878.075,57 B) 17.733.044,61	62.611.120,18
	- Zuschuss / + Überschuss	A) -39.591.115,03 B) -17.733.044,61	-57.324.159,64

Zentralrechnung 2016

15 44

A) Haushaltsbetrag B) Vorjahresrest	Gesamtsoll (Spalte 5A + 5B) €	Gesamtist gegenüber dem Gesamtsoll		Titel
		mehr €	weniger €	
5	6	7	8	9
A) -,- B) -,-	-,-			981 99
A) 337.100,00 B) 97.517,90	434.617,90 Saldo	398.558,90 397.758,90	800,00	
A) 43.267.200,00 B) 13.749.281,55	57.016.481,55 Saldo	10.025.327,71 5.594.638,63	4.430.689,08	
A) 1.655.500,00 B) -,-	1.655.500,00	584.602,38	760.377,85	
A) 1.500.000,00 B) -,-	1.500.000,00	2.180.933,30	28.585,00	
A) -,- B) -,-	-,-	154.887,71	-,-	
A) 3.155.500,00 B) -,-	3.155.500,00 Saldo	2.920.423,39 2.131.460,54	788.962,85	
A) 25.908.300,00 B) 13.200,00	25.921.500,00	4.480.622,77	1.617.883,33	
A) 6.032.000,00 B) 11.931.482,32	17.963.482,32	4.760.305,63	1.627.254,08	
A) 800,00 B) -,-	800,00	13.252,85	-,-	
A) 10.100.000,00 B) 1.707.081,33	11.807.081,33	-,-	289.550,23	
A) 1.226.100,00 B) 97.517,90	1.323.617,90	771.146,46	896.001,44	
A) 43.267.200,00 B) 13.749.281,55	57.016.481,55 Saldo	10.025.327,71 5.594.638,63	4.430.689,08	
A) -40.111.700,00 B) -13.749.281,55	-53.860.981,55 Saldo	-7.104.904,32 -3.463.178,09	-3.641.726,23	

Zentralrechnung 2016

15 45 Ostbayerische Technische Hochschule Amberg-Weiden

Titel	Zweckbestimmung	A) Istergebnis B) verbliebener Rest €	Gesamtist (Spalte 3A + 3B) €
1	2	3	4
Einnahmen			
Vgl. Vermerk bei Kap. 15 07 Einnahmen.			
Verwaltungseinnahmen, Einnahmen aus Schuldendienst u. dgl.			
111 01	Gebühren, Beiträge, tarifliche und gebührenartige Entgelte	A) 4.839,45 B) --,--	4.839,45
111 02	Gebühren und Auslagen für Hochschulzwecke <i>Vgl. Vermerk zu TG 73 (Ausgaben).</i>	A) 570,00 B) --,--	570,00
111 05	Einnahmen für die Weiterbildung <i>Vgl. Vermerk zu TG 80 (Ausgaben).</i>	A) 184.340,55 B) --,--	184.340,55
119 01	Einnahmen aus Veröffentlichungen <i>Vgl. Vermerk bei 531 11.</i>	A) --,-- B) --,--	--,--
119 02	Erlöse aus dem Verkauf von Gegenständen aus dem Bestand der Lehre <i>Vgl. Vermerk zu TG 73 (Ausgaben).</i>	A) --,-- B) --,--	--,--
119 49	Vermischte Einnahmen	A) 2.865,28 B) --,--	2.865,28
124 01	Einnahmen aus Vermietung, Verpachtung und Nutzung <i>Vgl. Vermerk bei 15 07/124 01.</i>	A) 41.197,02 B) --,--	41.197,02
124 02	Einnahmen der Hochschulen aus der Bewirtschaftung von Grundstücken und Gebäuden <i>Vgl. Vermerk zu TG 73 (Ausgaben).</i>	A) 20.936,63 B) --,--	20.936,63
129 01	Einnahmen aus dem Betrieb der Fachbereiche, Laboratorien usw. <i>Vgl. Vermerk zu TG 77 (Ausgaben).</i>	A) 603.483,93 B) --,--	603.483,93
132 01	Erlöse aus der Veräußerung von beweglichen Sachen aus Beständen der Lehre <i>Vgl. Vermerk zu TG 73 (Ausgaben).</i>	A) 2.030,00 B) --,--	2.030,00
Einnahmen aus Zuweisungen und Zuschüssen mit Ausnahme für Investitionen			
235 12	Zuweisungen der Bundesagentur für Arbeit (Arbeitsbeschaffungsmaßnahmen) <i>Vgl. Vermerk bei 428 12.</i>	A) --,-- B) --,--	--,--
236 12	Erstattungsleistungen der Bundesagentur für Arbeit nach dem Altersteilzeitgesetz	A) --,-- B) --,--	--,--
Einnahmen aus Schuldenaufnahmen, aus Zuweisungen und Zuschüssen für Investitionen, besondere Finanzierungseinnahmen			
331 04	Erstattungen vom Bund zur Beschaffung von Großgeräten <i>Vgl. Vermerk zu TG 76.</i>	A) --,-- B) --,--	--,--
331 07	Erstattungen vom Bund für Großgeräte nach Art. 91 b GG <i>Vgl. Vermerk zu TG 76.</i>	A) --,-- B) --,--	--,--

Zentralrechnung 2016

15 45

A) Haushaltsbetrag B) Vorjahresrest	€	Gesamtsoll (Spalte 5A + 5B) €	Gesamtist gegenüber dem Gesamtsoll		Titel
			€	€	
	5	6	7	8	9
A)	7.000,00				111 01
B)	-,--	7.000,00		2.160,55	
A)	-,--				111 02
B)	-,--	-,--	570,00		
A)	100.000,00				111 05
B)	-,--	100.000,00	84.340,55		
A)	-,--				119 01
B)	-,--	-,--			
A)	-,--				119 02
B)	-,--	-,--			
A)	200,00				119 49
B)	-,--	200,00	2.665,28		
A)	25.500,00				124 01
B)	-,--	25.500,00	15.697,02		
A)	21.000,00				124 02
B)	-,--	21.000,00		63,37	
A)	600.000,00				129 01
B)	-,--	600.000,00	3.483,93		
A)	-,--				132 01
B)	-,--	-,--	2.030,00		
A)	-,--				235 12
B)	-,--	-,--			
A)	-,--				236 12
B)	-,--	-,--			
A)	-,--				331 04
B)	-,--	-,--			
A)	-,--				331 07
B)	-,--	-,--			

Zentralrechnung 2016

15 45 Ostbayerische Technische Hochschule Amberg-Weiden

Titel	Zweckbestimmung	A) Istergebnis B) verbliebener Rest €	Gesamtist (Spalte 3A + 3B) €
1	2	3	4
Titelgruppen			
52 Zuschüsse des Bundes aus dem Professorinnenprogramm und dem gemeinsamen Programm des Bundes und der Länder für bessere Studienbedingungen und mehr Qualität in der Lehre <i>Vgl. Vermerk zu TG 52 (Ausgaben).</i>			
231 52	Zuschüsse für laufende Zwecke	A) -,-- B) -,--	-,--
331 52	Zuschüsse für Investitionen	A) -,-- B) -,--	-,--
Summe der Titelgruppe		A) -,-- B) -,--	-,--
71 Sonstige Zuweisungen vom Bund <i>Vgl. Vermerk zu TG 71 (Ausgaben).</i>			
231 71	Zuweisungen für laufende Zwecke	A) 1.171.927,66 B) -,--	1.171.927,66
331 71	Zuweisungen für Investitionen	A) -,-- B) -,--	-,--
Summe der Titelgruppe		A) 1.171.927,66 B) -,--	1.171.927,66
72 Zuschüsse von Sonstigen <i>Vgl. Vermerk zu TG 72 (Ausgaben).</i>			
282 72	Zuschüsse für laufende Zwecke	A) 1.436.464,94 B) -,--	1.436.464,94
342 72	Zuschüsse für Investitionen	A) -,-- B) -,--	-,--
Summe der Titelgruppe		A) 1.436.464,94 B) -,--	1.436.464,94
73 Entgelte für die Inanspruchnahme öffentlicher Einrichtungen bei Nebentätigkeit			
119 73	Erstattung für Verbrauchsmittel <i>Vgl. Vermerk zu TG 73 (Ausgaben).</i>	A) -,-- B) -,--	-,--
124 73	Erstattung für die Nutzung von Räumen und Einrichtungen	A) -,-- B) -,--	-,--
261 73	Erstattung für Personalausgaben	A) -,-- B) -,--	-,--
Summe der Titelgruppe		A) -,-- B) -,--	-,--

Zentralrechnung 2016

15 45

A) Haushaltsbetrag B) Vorjahresrest	Gesamtsoll (Spalte 5A + 5B)	Gesamtist gegenüber dem Gesamtsoll		Titel
		mehr	weniger	
€	€	€	€	
5	6	7	8	9
A) -,- B) -,-	-,-			231 52
A) -,- B) -,-	-,-			331 52
A) -,- B) -,-	-,-	-,-	-,-	
A) 500.000,00 B) -,-	500.000,00	671.927,66		231 71
A) -,- B) -,-	-,-			331 71
A) 500.000,00 B) -,-	500.000,00	671.927,66	-,-	
A) 750.000,00 B) -,-	750.000,00	686.464,94		282 72
A) -,- B) -,-	-,-			342 72
A) 750.000,00 B) -,-	750.000,00	686.464,94	-,-	
A) -,- B) -,-	-,-			119 73
A) -,- B) -,-	-,-			124 73
A) -,- B) -,-	-,-			261 73
A) -,- B) -,-	-,-	-,-	-,-	
	Saldo	0,00		

Zentralrechnung 2016

15 45 Ostbayerische Technische Hochschule Amberg-Weiden

Titel	Zweckbestimmung	A) Istergebnis B) verbliebener Rest €	Gesamtist (Spalte 3A + 3B) €
1	2	3	4
	81 Einnahmen aus der Durchführung von Aufträgen aus Zuweisungen staatlicher Dienststellen außerhalb des Hochschulbereichs <i>Vgl. Vermerk zu TG 81 (Ausgaben).</i>		
119 81	Erstattung für Sachausgaben	A) -,- B) -,-	-,-
261 81	Erstattung für Personalausgaben	A) 463.000,00 B) -,-	463.000,00
	Summe der Titelgruppe	A) 463.000,00 B) -,-	463.000,00
	83 Aufbau eines Gesundheits- und Medizintechnik-Campus Oberpfalz als Kompetenzzentrum an der OTH Amberg-Weiden (Standort Weiden) im Verbund mit dem Aufbau eines Ostbayerischen Zentrums für Gesundheitsberufe an der OTH Regensburg <i>Vgl. Vermerk zu TG 83 (Ausgaben).</i>		
111 83	Einnahmen für den Aufbau eines Gesundheits- und Medizintechnik-Campus Oberpfalz	A) -,- B) -,-	-,-
	Summe der Titelgruppe	A) -,- B) -,-	-,-
	93 Zuschüsse der Europäischen Union <i>Vgl. Vermerk zu TG 93 (Ausgaben).</i>		
272 93	Sonstige Zuschüsse von der EU	A) 185.881,75 B) -,-	185.881,75
346 93	Zuweisungen für Investitionen von der EU	A) -,- B) -,-	-,-
	Summe der Titelgruppe	A) 185.881,75 B) -,-	185.881,75
	94 Zuschüsse von Sonstigen für Stiftungsstellen <i>Vgl. Vermerk zu TG 94 (Ausgaben).</i>		
282 94	Zuschüsse für laufende Zwecke	A) 49.000,00 B) -,-	49.000,00
342 94	Zuschüsse für laufende Investitionen	A) -,- B) -,-	-,-
	Summe der Titelgruppe	A) 49.000,00 B) -,-	49.000,00
	Gesamteinnahmen	A) 4.166.537,21 B) -,-	4.166.537,21

Zentralrechnung 2016

15 45

A) Haushaltsbetrag B) Vorjahresrest	Gesamtsoll (Spalte 5A + 5B) €	Gesamtist gegenüber dem Gesamtsoll		Titel
		€ mehr	€ weniger	
5	6	7	8	9
A) -,- B) -,-	-,-			119 81
A) -,- B) -,-	-,-	463.000,00		261 81
A) -,- B) -,-	-,-	463.000,00	-,-	
	Saldo	463.000,00		
A) -,- B) -,-	-,-			111 83
A) -,- B) -,-	-,-	-,-	-,-	
	Saldo	0,00		
A) 250.000,00 B) -,-	250.000,00		64.118,25	272 93
A) -,- B) -,-	-,-			346 93
A) 250.000,00 B) -,-	250.000,00	-,-	64.118,25	
	Saldo		64.118,25	
A) -,- B) -,-	-,-	49.000,00		282 94
A) -,- B) -,-	-,-			342 94
A) -,- B) -,-	-,-	49.000,00	-,-	
	Saldo	49.000,00		
A) 2.253.700,00 B) -,-	2.253.700,00	1.979.179,38	66.342,17	
	Saldo	1.912.837,21		

Zentralrechnung 2016

15 45 Ostbayerische Technische Hochschule Amberg-Weiden

Titel	Zweckbestimmung	A) Istergebnis B) verbliebener Rest €	Gesamtist (Spalte 3A + 3B) €
1	2	3	4
Ausgaben			
Vgl. Vermerk bei Kap. 15 07 Ausgaben.			
Personalausgaben			
422 01	Bezüge der planmäßigen Beamten und Richter	A) 1.961.143,96 B) -,-	1.961.143,96
422 02	Bezüge der Professoren	A) 4.973.501,57 B) -,-	4.973.501,57
422 31	Bezüge der abgeordneten Beamten und Richter	A) -,- B) -,-	-,-
422 41	Mehrarbeitsvergütungen für Beamte <i>Einseitig deckungsfähig zu Lasten von 427 73.</i>	A) -,- B) -,-	-,-
428 01	Entgelte der Arbeitnehmer	A) 523.803,69 B) -,-	523.803,69
428 07	Entgelte der Arbeitnehmer (Besetzung von Stellen für planmäßige Beamte oder Richter mit Arbeitnehmern [Arbeitnehmer-Budget])	A) 237.327,34 B) -,-	237.327,34
428 12	Entgelte für sonstige Hilfsleistungen durch Arbeitnehmer (Arbeitsbeschaffungsmaßnahmen) <i>Die Ausgabebefugnis erhöht sich um Mehreinnahmen bei 235 12.</i>	A) -,- B) -,-	-,-
428 41	Überstundenentgelte für Arbeitnehmer <i>Einseitig deckungsfähig zu Lasten von 427 73.</i>	A) -,- B) -,-	-,-
453 01	Trennungsgeld und Umzugskostenvergütungen	A) 1.662,00 B) -,-	1.662,00
459 01	Prüfungsvergütungen	A) -,- B) -,-	-,-
Sächliche Verwaltungsausgaben			
511 01	Geschäftsbedarf, Bücher und Zeitschriften, Kommunikation sowie Geräte, Ausstattungs- und Ausrüstungsgegenstände, sonstige Gebrauchsgegenstände	A) 81.415,95 B) 204.230,59	285.646,54
514 01	Haltung von Dienstfahrzeugen	A) 5.379,23 B) -,-	5.379,23
514 11	Dienst- und Schutzkleidung	A) 234,70 B) -,-	234,70
517 01	Bewirtschaftung der Grundstücke, Gebäude und Räume	A) 572.110,48 B) -,-	572.110,48
517 05	Bewirtschaftung durch Heizung, Beleuchtung und elektrische Kraft	A) 533.001,08 B) -,-	533.001,08
518 01	Mieten und Pachten für Grundstücke, Gebäude und Räume	A) 5.979,75 B) -,-	5.979,75

Zentralrechnung 2016

15 45

A) Haushaltsbetrag		Gesamtsoll (Spalte 5A + 5B) €	Gesamtist gegenüber dem Gesamtsoll		Titel
B) Vorjahresrest €			mehr €	weniger €	
5		6	7	8	9
A)	1.856.900,00				422 01
B)	-,-	1.856.900,00	104.243,96		
A)	5.485.600,00				422 02
B)	-,-	5.485.600,00		512.098,43	
A)	-,-				422 31
B)	-,-	-,-			
A)	-,-				422 41
B)	-,-	-,-			
A)	535.500,00				428 01
B)	-,-	535.500,00		11.696,31	
A)	337.900,00				428 07
B)	-,-	337.900,00		100.572,66	
A)	-,-				428 12
B)	-,-	-,-			
A)	-,-				428 41
B)	-,-	-,-			
A)	-,-				453 01
B)	-,-	-,-	1.662,00		
A)	-,-				459 01
B)	-,-	-,-			
A)	39.900,00				511 01
B)	4.948,65	44.848,65	240.797,89		
A)	9.700,00				514 01
B)	-,-	9.700,00		4.320,77	
A)	1.000,00				514 11
B)	-,-	1.000,00		765,30	
A)	635.500,00				517 01
B)	-,-	635.500,00		63.389,52	
A)	558.300,00				517 05
B)	-,-	558.300,00		25.298,92	
A)	-,-				518 01
B)	-,-	-,-	5.979,75		

Zentralrechnung 2016

15 45 Ostbayerische Technische Hochschule Amberg-Weiden

Titel	Zweckbestimmung	A) Istergebnis B) verbliebener Rest €	Gesamtist (Spalte 3A + 3B) €
1	2	3	4
518 11	Mieten und Pachten für Maschinen, Geräte und Fahrzeuge sowie für Software	A) -,-- B) -,--	-,--
518 18	Ausgaben für Leasing von Dienstfahrzeugen	A) 5.865,58 B) -,--	5.865,58
519 01	Unterhaltung der Grundstücke und baulichen Anlagen <i>Einseitig deckungsfähig zu Lasten der TG 76 (Ausgaben).</i>	A) 287.352,73 B) 3.420,70	290.773,43
527 01	Reisekostenvergütungen für Dienstreisen	A) 36.277,08 B) -,--	36.277,08
529 01	Zur Verfügung der Leitung der Fachhochschule für außergewöhnlichen Aufwand aus dienstlicher Veranlassung in besonderen Fällen	A) 1.710,00 B) -,--	1.710,00
531 11	Fachveröffentlichungen <i>Die Ausgabebefugnis erhöht sich um die Isteinnahme bei 119 01. Einseitig deckungsfähig zu Lasten TG 73 bis zu 5,0 Tsd. € für Öffentlichkeitsarbeit.</i>	A) 700,00 B) -,--	700,00
533 02	Ausgaben für den allgemeinen Hochschulsport	A) 2.966,24 B) -,--	2.966,24
546 49	Vermischte Verwaltungsausgaben <i>Vgl. Vermerk bei 686 02.</i>	A) 24.602,63 B) -,--	24.602,63
Ausgaben für Zuweisungen und Zuschüsse mit Ausnahme für Investitionen			
686 02	Mitgliedsbeiträge <i>Einseitig deckungsfähig zu Lasten 546 49.</i>	A) 845,00 B) -,--	845,00
Baumaßnahmen			
747 31	Neubau einer Mensa sowie Erweiterung der Bibliothek in Weiden	A) -,-- B) -,--	-,--
747 69	Errichtung eines Kompetenzzentrums für Kraft-Wärme-Koppelung auf dem Campus Amberg	A) -,-- B) -,--	-,--
Sonstige Sachinvestitionen			
811 01	Erwerb von Dienstfahrzeugen	A) -,-- B) -,--	-,--
Investitionsförderungsmaßnahmen			
891 01	Zuschuss für Bauinvestitionen am Technologietransferzentrum Amberg der OTH Amberg-Weiden	A) -,-- B) 600.000,00	600.000,00
Titelgruppen			
51 Ausgaben aus der Inanspruchnahme freier Stellengehälter <i>Rechnungsmäßiger Nachweis für Ausgaben aufgrund des Stellengehälter-Inanspruchnahmevermerks (vgl. Stellenplan des Hochschulkapitels).</i>			
429 51	Personalausgaben	A) 324.151,85 B) -,--	324.151,85

Zentralrechnung 2016

15 45

A) Haushaltsbetrag B) Vorjahresrest	Gesamtsoll (Spalte 5A + 5B) €	Gesamtist gegenüber dem Gesamtsoll		Titel
		mehr €	weniger €	
5	6	7	8	9
A) -,- B) -,-	-,-			518 11
A) -,- B) -,-	-,-	5.865,58		518 18
A) 300.100,00 B) 9.807,99	309.907,99		19.134,56	519 01
A) 16.000,00 B) -,-	16.000,00	20.277,08		527 01
A) 1.900,00 B) -,-	1.900,00		190,00	529 01
A) 5.800,00 B) -,-	5.800,00		5.100,00	531 11
A) -,- B) -,-	-,-	2.966,24		533 02
A) 6.100,00 B) -,-	6.100,00	18.502,63		546 49
A) 300,00 B) -,-	300,00	545,00		686 02
A) -,- B) -,-	-,-			747 31
A) -,- B) -,-	-,-			747 69
A) -,- B) -,-	-,-			811 01
A) 600.000,00 B) -,-	600.000,00			891 01
A) -,- B) -,-	-,-	324.151,85		429 51

Zentralrechnung 2016

15 45 Ostbayerische Technische Hochschule Amberg-Weiden

Titel	Zweckbestimmung	A) Istergebnis B) verbliebener Rest €	Gesamtist (Spalte 3A + 3B) €
1	2	3	4
517 51	Bewirtschaftung der Grundstücke, Gebäude und Räume	A) 29.840,00 B) --,--	29.840,00
519 51	Unterhaltung der Grundstücke und baulichen Anlagen	A) --,-- B) --,--	--,--
547 51	Sächliche Verwaltungsausgaben	A) 106.574,84 B) --,--	106.574,84
812 51	Ausgaben für Investitionen	A) --,-- B) --,--	--,--
	Summe der Titelgruppe	A) 460.566,69 B) --,--	460.566,69
	52 Ausgaben aus Zuschüssen des Bundes für das Professorinnenprogramm und das gemeinsame Programm des Bundes und der Länder für bessere Studienbedingungen und mehr Qualität in der Lehre <i>Titel der TG gegenseitig deckungsfähig und übertragbar. Die Ausgabebefugnis bemisst sich nach der Isteinnahme bei TG 52 (Einnahmen) und den Komplementärmitteln aus der einseitigen Deckungsfähigkeit zu Lasten der TG 73 (Ausgaben).</i>		
422 52	Bezüge der planmäßigen Beamten und Professoren	A) --,-- B) --,--	--,--
428 52	Entgelte für Arbeitnehmer	A) --,-- B) --,--	--,--
459 52	Sonstige Personalausgaben	A) --,-- B) --,--	--,--
547 52	Sächliche Verwaltungsausgaben	A) --,-- B) --,--	--,--
812 52	Erwerb von Geräten, Ausstattungs- und Ausrüstungsgegenständen	A) --,-- B) --,--	--,--
	Summe der Titelgruppe	A) --,-- B) --,--	--,--
	71 Förderung der Wissenschaft aus sonstigen Zuweisungen vom Bund <i>Titel der TG gegenseitig deckungsfähig und übertragbar. Die Ausgabebefugnis erhöht oder vermindert sich um die Mehr- oder Mindereinnahme bei TG 71 (Einnahmen).</i>		
428 71	Entgelte der Arbeitnehmer	A) 1.290.592,18 B) --,--	1.290.592,18
459 71	Sonstige Personalausgaben	A) 13.908,00 B) --,--	13.908,00
547 71	Sächliche Verwaltungsausgaben	A) 141.750,69 B) -291.689,36	-149.938,67

Zentralrechnung 2016

15 45

A) Haushaltsbetrag B) Vorjahresrest	€	Gesamtsoll (Spalte 5A + 5B) €	Gesamtist gegenüber dem Gesamtsoll		Titel
			€	€	
5		6	7	8	9
A)	-,-				517 51
B)	-,-	-,-	29.840,00		
A)	-,-				519 51
B)	-,-	-,-			
A)	-,-				547 51
B)	-,-	-,-	106.574,84		
A)	-,-				812 51
B)	-,-	-,-			
A)	-,-				
B)	-,-	-,-	460.566,69	-,-	
		Saldo	460.566,69		
A)	-,-				422 52
B)	-,-	-,-			
A)	-,-				428 52
B)	-,-	-,-			
A)	-,-				459 52
B)	-,-	-,-			
A)	-,-				547 52
B)	-,-	-,-			
A)	-,-				812 52
B)	-,-	-,-			
A)	-,-				
B)	-,-	-,-	-,-	-,-	
		Saldo	0,00		
A)	405.000,00				428 71
B)	-,-	405.000,00	885.592,18		
A)	-,-				459 71
B)	-,-	-,-	13.908,00		
A)	90.000,00				547 71
B)	5.769,98	95.769,98		245.708,65	

Zentralrechnung 2016

15 45 Ostbayerische Technische Hochschule Amberg-Weiden

Titel	Zweckbestimmung	A) Istergebnis B) verbliebener Rest €	Gesamtist (Spalte 3A + 3B) €
1	2	3	4
812 71	Erwerb von Geräten, Ausstattungs- und Ausrüstungsgegenständen im Inland	A) 23.136,13 B) --,--	23.136,13
Summe der Titelgruppe		A) 1.469.387,00 B) -291.689,36	1.177.697,64
72 Ausgaben aus Zuschüssen von Sonstigen			
<i>Titel der TG gegenseitig deckungsfähig und übertragbar.</i>			
<i>Die Ausgabebefugnis erhöht oder vermindert sich um die Mehr- oder Mindereinnahme bei TG 72 (Einnahmen).</i>			
428 72	Entgelte der Arbeitnehmer <i>Zu Lasten der Mittel dürfen zur Förderung von Forschung und Lehre 2 Arbeitnehmer mit unbefristeten Arbeitsverträgen beschäftigt werden.</i>	A) 527.460,95 B) --,--	527.460,95
429 72	Forschungs- und Lehrzulage	A) --,-- B) --,--	--,--
459 72	Sonstige Personalausgaben	A) 1.950,00 B) --,--	1.950,00
547 72	Sächliche Verwaltungsausgaben	A) 391.671,47 B) 2.145.949,25	2.537.620,72
812 72	Erwerb von Geräten, Ausstattungs- und Ausrüstungsgegenständen im Inland	A) 92.001,29 B) --,--	92.001,29
Summe der Titelgruppe		A) 1.013.083,71 B) 2.145.949,25	3.159.032,96
73 Lehre, Versuchseinrichtungen und Prüfstellen			
<i>Titel der TG gegenseitig deckungsfähig und übertragbar.</i>			
<i>Hieraus dürfen Ausgaben für anwendungsbezogene Forschungs- und Entwicklungsvorhaben gem. Art. 2 Abs. 1 S. 6 BayHSchG sowie zur Förderung der kulturellen und musischen Belange gemäß Art. 2 Abs. 3 S. 5 BayHSchG bestritten werden.</i>			
<i>TG 73, TG 76, TG 80 und TG 99 sind gegenseitig deckungsfähig.</i>			
<i>Die Ausgabebefugnis erhöht oder vermindert sich um die Mehr- oder Mindereinnahme bei 124 02 sowie um 66 2/3 v.H. der Mehr- oder Mindereinnahme bei 119 73; sie erhöht sich um die Isteinnahme bei 111 02, 119 02 und 132 01.</i>			
<i>Vgl. Vermerke bei 531 11 sowie 15 06/162 01 und 15 49/TG 89.</i>			
<i>Aus den Mitteln dürfen die für das Studium notwendigen Verbrauchsmittel an Studierende unentgeltlich abgegeben werden.</i>			
427 73	Vergütungen für Lehraufträge <i>Die Mittel dürfen bei Bedarf zu Lasten freier Stellen bei 422 02 verstärkt werden.</i> <i>Die Ausgaben sind bei 422 41, 428 41, 427 73 und 428 73 nachzuweisen. Vgl. Vermerk bei 15 49/427 73.</i>	A) 250.499,49 B) --,--	250.499,49
428 73	Entgelte für sonstige Hilfsleistungen durch Arbeitnehmer	A) 285.816,30 B) --,--	285.816,30

Zentralrechnung 2016

15 45

A) Haushaltsbetrag B) Vorjahresrest	Gesamtsoll (Spalte 5A + 5B)	Gesamtist gegenüber dem Gesamtsoll		Titel
		mehr	weniger	
€	€	€	€	
5	6	7	8	9
A) 5.000,00 B) --,--	5.000,00	18.136,13		812 71
A) 500.000,00 B) 5.769,98	505.769,98 Saldo	917.636,31 671.927,66	245.708,65	
A) 400.000,00 B) --,--	400.000,00	127.460,95		428 72
A) --,-- B) --,--	--,--			429 72
A) --,-- B) --,--	--,--	1.950,00		459 72
A) 200.000,00 B) 1.722.568,02	1.922.568,02	615.052,70		547 72
A) 150.000,00 B) --,--	150.000,00		57.998,71	812 72
A) 750.000,00 B) 1.722.568,02	2.472.568,02 Saldo	744.463,65 686.464,94	57.998,71	
A) 221.200,00 B) --,--	221.200,00	29.299,49		427 73
A) 84.500,00 B) --,--	84.500,00	201.316,30		428 73

Zentralrechnung 2016

15 45 Ostbayerische Technische Hochschule Amberg-Weiden

Titel	Zweckbestimmung	A) Istergebnis B) verbliebener Rest €	Gesamtist (Spalte 3A + 3B) €
1	2	3	4
429 73	Für Gastprofessoren, Gastwissenschaftler, Gastvorträge und zur Einstellung von Vertretern für unerwartet ausscheidende oder aus sonstigen Gründen an der Ausübung ihrer Dienstobliegenheiten verhinderte Hochschullehrer	A) --, B) --,	--,
511 73	Geschäftsbedarf und Kommunikation sowie Geräte, Ausstattungs- und Ausrüstungsgegenstände, sonstige Gebrauchsgegenstände	A) 6.055,80 B) --,	6.055,80
523 73	Wissenschaftliches Schrifttum	A) 42.323,57 B) --,	42.323,57
527 73	Reisekostenvergütungen	A) 51.683,95 B) --,	51.683,95
547 73	Sonstige sächliche Verwaltungsausgaben	A) 341.007,80 B) 666.439,32	1.007.447,12
812 73	Erwerb von Geräten, Ausstattungs- und Ausrüstungsgegenständen im Inland	A) 50.035,57 B) --,	50.035,57
	Summe der Titelgruppe	A) 1.027.422,48 B) 666.439,32	1.693.861,80
	76 Einrichtung und Ausstattung neuer sowie Ergänzung der Einrichtung und Ausstattung bestehender Hochschuleinrichtungen <i>Titel der TG gegenseitig deckungsfähig und übertragbar. Vgl. Vermerk zu 519 01 und TG 73. Die Ausgabebefugnis erhöht sich um die Isteinnahme bei 331 04 und 331 07.</i>		
812 76	Erwerb von Geräten, Ausstattungs- und Ausrüstungsgegenständen im Inland	A) --, B) --,	--,
	Summe der Titelgruppe	A) --, B) --,	--,
	77 Betriebsausgaben der Fachbereiche, Laboratorien usw. <i>Titel der TG gegenseitig deckungsfähig und übertragbar. Die Ausgabebefugnis erhöht oder vermindert sich um die Mehr- oder Mindereinnahme bei 129 01.</i>		
428 77	Entgelte der Arbeitnehmer <i>Zu Lasten der Mittel darf zur administrativen bzw. operativen Betreuung der wirtschaftlichen Aktivitäten der Fachbereiche und Laboratorien ein Arbeitnehmer mit unbefristetem Arbeitsvertrag beschäftigt werden.</i>	A) 116.562,75 B) --,	116.562,75
459 77	Sonstige Personalausgaben	A) --, B) --,	--,
547 77	Sächliche Verwaltungsausgaben	A) 396.465,33 B) 461.834,71	858.300,04
812 77	Erwerb von Geräten, Ausstattungs- und Ausrüstungsgegenständen im Inland	A) 67.169,92 B) --,	67.169,92
	Summe der Titelgruppe	A) 580.198,00 B) 461.834,71	1.042.032,71

Zentralrechnung 2016

15 45

A) Haushaltsbetrag B) Vorjahresrest	€	Gesamtsoll (Spalte 5A + 5B) €	Gesamtist gegenüber dem Gesamtsoll		Titel
			€	€	
	5	6	7	8	9
A)	2.500,00				429 73
B)	-,--	2.500,00		2.500,00	
A)	6.300,00				511 73
B)	-,--	6.300,00		244,20	
A)	61.900,00				523 73
B)	-,--	61.900,00		19.576,43	
A)	1.300,00				527 73
B)	-,--	1.300,00	50.383,95		
A)	308.200,00				547 73
B)	884.420,75	1.192.620,75		185.173,63	
A)	40.000,00				812 73
B)	-,--	40.000,00	10.035,57		
A)	725.900,00				
B)	884.420,75	1.610.320,75	291.035,31	207.494,26	
		Saldo	83.541,05		
A)	54.000,00				812 76
B)	-,--	54.000,00		54.000,00	
A)	54.000,00				
B)	-,--	54.000,00	-,--	54.000,00	
		Saldo		54.000,00	
A)	50.000,00				428 77
B)	-,--	50.000,00	66.562,75		
A)	-,--				459 77
B)	-,--	-,--			
A)	470.000,00				547 77
B)	438.548,78	908.548,78		50.248,74	
A)	80.000,00				812 77
B)	-,--	80.000,00		12.830,08	
A)	600.000,00				
B)	438.548,78	1.038.548,78	66.562,75	63.078,82	
		Saldo	3.483,93		

Zentralrechnung 2016

15 45 Ostbayerische Technische Hochschule Amberg-Weiden

Titel	Zweckbestimmung	A) Istergebnis B) verbliebener Rest €	Gesamtist (Spalte 3A + 3B) €
1	2	3	4
	80 Ausgaben für die Weiterbildung <i>Titel der TG gegenseitig deckungsfähig und übertragbar. Vgl. Vermerk zu TG 73 (Ausgaben). Die Ausgabebefugnis erhöht oder vermindert sich um die Mehr- oder Mindereinnahme bei 111 05.</i>		
428 80	Entgelte der Arbeitnehmer und Vergütungen der Hilfskräfte <i>Zu Lasten der Mittel darf für die Betreuung von Weiterbildungsstudiengängen ein Arbeitnehmer mit unbefristetem Arbeitsvertrag beschäftigt werden.</i>	A) 45.525,53 B) --,--	45.525,53
459 80	Sonstige Personalausgaben	A) --,-- B) --,--	--,--
547 80	Sächliche Verwaltungsausgaben	A) 56.076,19 B) 314.541,28	370.617,47
812 80	Erwerb von Geräten, Ausstattungs- und Ausrüstungsgegenständen	A) --,-- B) --,--	--,--
	Summe der Titelgruppe	A) 101.601,72 B) 314.541,28	416.143,00
	81 Ausgaben zur Durchführung von Aufträgen aus Zuweisungen staatlicher Dienststellen außerhalb des Hochschulbereichs <i>Titel der TG gegenseitig deckungsfähig und übertragbar. Die Ausgabebefugnis bemisst sich nach den aus anderen Einzelplänen bereitgestellten Mitteln und nach der Isteinnahme bei TG 81 (Einnahmen).</i>		
428 81	Entgelte der Arbeitnehmer	A) 402.759,35 B) --,--	402.759,35
547 81	Sächliche Verwaltungsausgaben	A) 38.808,37 B) 137.490,75	176.299,12
812 81	Erwerb von Geräten, Ausstattungs- und Ausrüstungsgegenständen im Inland	A) 22.372,00 B) --,--	22.372,00
	Summe der Titelgruppe	A) 463.939,72 B) 137.490,75	601.430,47
	83 Aufbau eines Gesundheits- und Medizintechnik-Campus Oberpfalz als Kompetenzzentrum an der OTH Amberg-Weiden (Standort Weiden) im Verbund mit dem Aufbau eines Ostbayerischen Zentrums für Gesundheitsberufe an der OTH Regensburg <i>Titel der TG gegenseitig deckungsfähig und übertragbar. Die Ausgabebefugnis erhöht sich um die Ist-Einnahme bei 111 83.</i>		
429 83	Sonstige Personalausgaben	A) 13.557,68 B) --,--	13.557,68
547 83	Sächliche Verwaltungsausgaben	A) 6.533,62 B) 472.908,70	479.442,32

Zentralrechnung 2016

15 45

A) Haushaltsbetrag B) Vorjahresrest	€	Gesamtsoll (Spalte 5A + 5B) €	Gesamtist gegenüber dem Gesamtsoll		Titel
			€	€	
	5	6	7	8	9
A) 50.000,00 B) -,-		50.000,00		4.474,47	428 80
A) -,- B) -,-		-,-			459 80
A) 50.000,00 B) 231.802,45		281.802,45	88.815,02		547 80
A) -,- B) -,-		-,-			812 80
A) 100.000,00 B) 231.802,45		331.802,45	88.815,02	4.474,47	
		Saldo	84.340,55		
A) -,- B) -,-		-,-	402.759,35		428 81
A) -,- B) 107.636,47		107.636,47	68.662,65		547 81
A) -,- B) -,-		-,-	22.372,00		812 81
A) -,- B) 107.636,47		107.636,47	493.794,00	-,-	
		Saldo	493.794,00		
A) 430.000,00 B) -,-		430.000,00		416.442,32	429 83
A) 60.000,00 B) -,-		60.000,00	419.442,32		547 83

Zentralrechnung 2016

15 45 Ostbayerische Technische Hochschule Amberg-Weiden

Titel	Zweckbestimmung	A) Istergebnis B) verbliebener Rest €	Gesamtist (Spalte 3A + 3B) €
1	2	3	4
812 83	Investitionsausgaben	A) -,-- B) -,--	-,--
	Summe der Titelgruppe	A) 20.091,30 B) 472.908,70	493.000,00
	93 Ausgaben aus Zuschüssen der Europäischen Union <i>Titel der TG gegenseitig deckungsfähig und übertragbar. Die Ausgabebefugnis erhöht oder vermindert sich um die Mehr- oder Mindereinnahme bei TG 93 (Einnahmen).</i>		
428 93	Entgelte der Arbeitnehmer	A) 90.716,66 B) -,--	90.716,66
459 93	Sonstige Personalausgaben	A) -,-- B) -,--	-,--
514 93	Haltung von Dienstfahrzeugen	A) -,-- B) -,--	-,--
547 93	Sächliche Verwaltungsausgaben	A) 37.218,89 B) 166.655,35	203.874,24
812 93	Erwerb von Geräten, Ausstattungs- und Ausrüstungsgegenständen	A) -,-- B) -,--	-,--
	Summe der Titelgruppe	A) 127.935,55 B) 166.655,35	294.590,90
	94 Ausgaben aus Zuschüssen von Sonstigen für Stiftungsstellen <i>Titel der TG gegenseitig deckungsfähig und übertragbar. Die Ausgabebefugnis bemisst sich nach der Isteinnahme bei TG 94 (Einnahmen).</i>		
422 94	Bezüge der planmäßigen Beamten und Professoren	A) -,-- B) 47.248,30	47.248,30
428 94	Entgelte der Arbeitnehmer	A) 59.656,19 B) -,--	59.656,19
429 94	Forschungs- und Lehrzulage	A) -,-- B) -,--	-,--
459 94	Sonstige Personalausgaben	A) -,-- B) -,--	-,--
547 94	Sächliche Verwaltungsausgaben	A) -,-- B) -,--	-,--
701 94	Kleine Neu-, Um- und Erweiterungsbauten	A) -,-- B) -,--	-,--
812 94	Erwerb von Geräten, Ausstattungs- und Ausrüstungsgegenständen	A) -,-- B) -,--	-,--
	Summe der Titelgruppe	A) 59.656,19 B) 47.248,30	106.904,49

Zentralrechnung 2016

15 45

A) Haushaltsbetrag B) Vorjahresrest	Gesamtsoll (Spalte 5A + 5B)	Gesamtist gegenüber dem Gesamtsoll		Titel
		mehr	weniger	
€	€	€	€	
5	6	7	8	9
A) 10.000,00 B) -,-	10.000,00		10.000,00	812 83
A) 500.000,00 B) -,-	500.000,00 Saldo	419.442,32	426.442,32 7.000,00	
A) 100.000,00 B) -,-	100.000,00		9.283,34	428 93
A) -,- B) -,-	-,-			459 93
A) -,- B) -,-	-,-			514 93
A) 150.000,00 B) 108.709,15	258.709,15		54.834,91	547 93
A) -,- B) -,-	-,-			812 93
A) 250.000,00 B) 108.709,15	358.709,15 Saldo	-,-	64.118,25 64.118,25	
A) -,- B) 57.904,49	57.904,49		10.656,19	422 94
A) -,- B) -,-	-,-	59.656,19		428 94
A) -,- B) -,-	-,-			429 94
A) -,- B) -,-	-,-			459 94
A) -,- B) -,-	-,-			547 94
A) -,- B) -,-	-,-			701 94
A) -,- B) -,-	-,-			812 94
A) -,- B) 57.904,49	57.904,49 Saldo	59.656,19 49.000,00	10.656,19	

Zentralrechnung 2016

15 45 Ostbayerische Technische Hochschule Amberg-Weiden

Titel	Zweckbestimmung	A) Istergebnis B) verbliebener Rest	Gesamtist (Spalte 3A + 3B)
1	2	€ 3	€ 4
	96 Ausgaben zur Verbesserung der Studienbedingungen <i>Titel der TG gegenseitig deckungsfähig und übertragbar. Die Ausgabebefugnis erhöht oder vermindert sich um die Mehr- oder Mindereinnahme bei TG 96 (Einnahmen).</i>		
422 96	Bezüge der planmäßigen Beamten und Professoren	A) 197.465,44 B) --,--	197.465,44
428 96	Entgelte der Arbeitnehmer	A) 333.137,74 B) --,--	333.137,74
459 96	Sonstige Personalausgaben	A) 157.239,64 B) --,--	157.239,64
547 96	Sächliche Verwaltungsausgaben	A) 510.305,11 B) 325.846,71	836.151,82
701 96	Kleine Neu-, Um- und Erweiterungsbauten	A) --,-- B) --,--	--,--
812 96	Erwerb von Geräten, Ausstattungs- und Ausrüstungsgegenständen	A) 278.066,83 B) --,--	278.066,83
	Summe der Titelgruppe	A) 1.476.214,76 B) 325.846,71	1.802.061,47
	99 Kosten der Datenverarbeitung <i>Titel der TG gegenseitig deckungsfähig und übertragbar. Vgl. Vermerke zu TG 73 und zu Kap. 15 49 TG 99.</i>		
427 99	Beschäftigungsentgelte	A) 8.227,91 B) --,--	8.227,91
428 99	Entgelte für sonstige Hilfsleistungen durch Arbeitnehmer	A) --,-- B) --,--	--,--
511 99	Ausstattungs- und Ausrüstungsgegenstände, Kommunikation, Bücher und Zeitschriften sowie sonstige Gebrauchsgegenstände und Nebenkosten	A) 76.202,50 B) --,--	76.202,50
514 99	Verbrauchsmittel	A) 15.709,11 B) --,--	15.709,11
525 99	Aus- und Fortbildung	A) --,-- B) --,--	--,--
533 99	Nebenkosten der Datenverarbeitung	A) 419,50 B) --,--	419,50
535 99	Miete für Software	A) 24.810,62 B) --,--	24.810,62
815 99	Erwerb von elektronischen Datenverarbeitungsanlagen, Ausstattungs- und Ausrüstungsgegenständen sowie von Software	A) 127.811,55 B) --,--	127.811,55

Zentralrechnung 2016

15 45

A) Haushaltsbetrag B) Vorjahresrest	Gesamtsoll (Spalte 5A + 5B) €	Gesamtist gegenüber dem Gesamtsoll		Titel
		mehr €	weniger €	
5	6	7	8	9
A) -,- B) -,-	-,-	197.465,44		422 96
A) -,- B) -,-	-,-	333.137,74		428 96
A) -,- B) -,-	-,-	157.239,64		459 96
A) -,- B) 138.961,47	138.961,47	697.190,35		547 96
A) -,- B) -,-	-,-			701 96
A) -,- B) -,-	-,-	278.066,83		812 96
A) -,- B) 138.961,47	138.961,47	1.663.100,00	-,-	
	Saldo	1.663.100,00		
A) 3.200,00 B) -,-	3.200,00	5.027,91		427 99
A) -,- B) -,-	-,-			428 99
A) 7.300,00 B) -,-	7.300,00	68.902,50		511 99
A) 36.600,00 B) -,-	36.600,00		20.890,89	514 99
A) -,- B) -,-	-,-			525 99
A) -,- B) -,-	-,-	419,50		533 99
A) -,- B) -,-	-,-	24.810,62		535 99
A) 17.700,00 B) -,-	17.700,00	110.111,55		815 99

Zentralrechnung 2016

15 45 Ostbayerische Technische Hochschule Amberg-Weiden

Titel	Zweckbestimmung	A) Istergebnis B) verbliebener Rest €	Gesamtist (Spalte 3A + 3B) €
1	2	3	4
981 99	Ausgaben für die Inanspruchnahme von Rechenanlagen anderer Staatsbehörden oder öffentlich-rechtlicher Einrichtungen	A) -,-- B) -,--	-,--
	Summe der Titelgruppe	A) 253.181,19 B) -,--	253.181,19
	Gesamtausgaben	A) 16.309.157,32 B) 5.254.876,30	21.564.033,62
	Abschluss		
	Verwaltungseinnahmen, Einnahmen aus Schuldendienst u. dgl.	A) 860.262,86 B) -,--	860.262,86
	Einnahmen aus Zuweisungen und Zuschüssen mit Ausnahme für Investitionen	A) 3.306.274,35 B) -,--	3.306.274,35
	Gesamteinnahmen	A) 4.166.537,21 B) -,--	4.166.537,21
	Personalausgaben	A) 11.816.666,22 B) 47.248,30	11.863.914,52
	Sächliche Verwaltungsausgaben	A) 3.831.052,81 B) 4.607.628,00	8.438.680,81
	Ausgaben für Zuweisungen und Zuschüsse mit Ausnahme für Investitionen	A) 845,00 B) -,--	845,00
	Sonstige Sachinvestitionen	A) 660.593,29 B) -,--	660.593,29
	Investitionsförderungsmaßnahmen	A) -,-- B) 600.000,00	600.000,00
	Gesamtausgaben	A) 16.309.157,32 B) 5.254.876,30	21.564.033,62
	- Zuschuss / + Überschuss	A) -12.142.620,11 B) -5.254.876,30	-17.397.496,41

Zentralrechnung 2016

15 45

A) Haushaltsbetrag B) Vorjahresrest	Gesamtsoll (Spalte 5A + 5B) €	Gesamtist gegenüber dem Gesamtsoll		Titel
		mehr €	weniger €	
5	6	7	8	9
A) -,- B) -,-	-,-			981 99
A) 64.800,00 B) -,-	64.800,00 Saldo	209.272,08 188.381,19	20.890,89	
A) 13.935.200,00 B) 3.711.078,20	17.646.278,20 Saldo	5.815.184,45 3.917.755,42	1.897.429,03	
A) 753.700,00 B) -,-	753.700,00	108.786,78	2.223,92	
A) 1.500.000,00 B) -,-	1.500.000,00	1.870.392,60	64.118,25	
A) 2.253.700,00 B) -,-	2.253.700,00 Saldo	1.979.179,38 1.912.837,21	66.342,17	
A) 9.962.300,00 B) 57.904,49	10.020.204,49	2.911.433,75	1.067.723,72	
A) 3.015.900,00 B) 3.653.173,71	6.669.073,71	2.464.483,62	694.876,52	
A) 300,00 B) -,-	300,00	545,00	-,-	
A) 356.700,00 B) -,-	356.700,00	438.722,08	134.828,79	
A) 600.000,00 B) -,-	600.000,00	-,-	-,-	
A) 13.935.200,00 B) 3.711.078,20	17.646.278,20 Saldo	5.815.184,45 3.917.755,42	1.897.429,03	
A) -11.681.500,00 B) -3.711.078,20	-15.392.578,20 Saldo	-3.836.005,07 -2.004.918,21	-1.831.086,86	

Zentralrechnung 2016

15 46 Technische Hochschule Deggendorf

Titel	Zweckbestimmung	A) Istergebnis B) verbliebener Rest €	Gesamtist (Spalte 3A + 3B) €
1	2	3	4
Einnahmen			
Vgl. Vermerk bei Kap. 15 07 Einnahmen.			
Verwaltungseinnahmen, Einnahmen aus Schuldendienst u. dgl.			
111 01	Gebühren, Beiträge, tarifliche und gebührenartige Entgelte	A) 5.298,20 B) --,--	5.298,20
111 02	Gebühren und Auslagen für Hochschulzwecke <i>Vgl. Vermerk zu TG 73 (Ausgaben).</i>	A) --,-- B) --,--	--,--
111 05	Einnahmen für die Weiterbildung <i>Vgl. Vermerk zu TG 80 (Ausgaben).</i>	A) 2.261.483,90 B) --,--	2.261.483,90
119 01	Einnahmen aus Veröffentlichungen <i>Vgl. Vermerk bei 531 11.</i>	A) 1.260,00 B) --,--	1.260,00
119 02	Erlöse aus dem Verkauf von Gegenständen aus dem Bestand der Lehre <i>Vgl. Vermerk zu TG 73 (Ausgaben).</i>	A) --,-- B) --,--	--,--
119 49	Vermischte Einnahmen	A) 200,00 B) --,--	200,00
124 01	Einnahmen aus Vermietung, Verpachtung und Nutzung <i>Vgl. Vermerk bei 15 07/124 01.</i>	A) 9.400,42 B) --,--	9.400,42
124 02	Einnahmen der Hochschulen aus der Bewirtschaftung von Grundstücken und Gebäuden <i>Vgl. Vermerk zu TG 73 (Ausgaben).</i>	A) 20.816,00 B) --,--	20.816,00
129 01	Einnahmen aus dem Betrieb der Fachbereiche, Laboratorien usw. <i>Vgl. Vermerk zu TG 77 (Ausgaben).</i>	A) 768.510,07 B) --,--	768.510,07
132 01	Erlöse aus der Veräußerung von beweglichen Sachen aus Beständen der Lehre <i>Vgl. Vermerk zu TG 73 (Ausgaben).</i>	A) 2.531,25 B) --,--	2.531,25
Einnahmen aus Zuweisungen und Zuschüssen mit Ausnahme für Investitionen			
235 12	Zuweisungen der Bundesagentur für Arbeit (Arbeitsbeschaffungsmaßnahmen) <i>Vgl. Vermerk bei 428 12.</i>	A) --,-- B) --,--	--,--
236 12	Erstattungsleistungen der Bundesagentur für Arbeit nach dem Altersteilzeitgesetz	A) --,-- B) --,--	--,--
Einnahmen aus Schuldenaufnahmen, aus Zuweisungen und Zuschüssen für Investitionen, besondere Finanzierungseinnahmen			
331 04	Erstattungen vom Bund zur Beschaffung von Großgeräten <i>Vgl. Vermerk zu TG 76.</i>	A) 88.284,64 B) --,--	88.284,64
331 07	Erstattungen vom Bund für Großgeräte nach Art. 91 b GG <i>Vgl. Vermerk zu TG 76.</i>	A) --,-- B) --,--	--,--

Zentralrechnung 2016

15 46

A) Haushaltsbetrag B) Vorjahresrest	€	Gesamtsoll (Spalte 5A + 5B) €	Gesamtist gegenüber dem Gesamtsoll		Titel
			€	€	
	5	6	7	8	9
A)	6.000,00				111 01
B)	-,-	6.000,00		701,80	
A)	-,-				111 02
B)	-,-	-,-			
A)	1.200.000,00				111 05
B)	-,-	1.200.000,00	1.061.483,90		
A)	-,-				119 01
B)	-,-	-,-	1.260,00		
A)	-,-				119 02
B)	-,-	-,-			
A)	-,-				119 49
B)	-,-	-,-	200,00		
A)	10.000,00				124 01
B)	-,-	10.000,00		599,58	
A)	20.000,00				124 02
B)	-,-	20.000,00	816,00		
A)	700.000,00				129 01
B)	-,-	700.000,00	68.510,07		
A)	-,-				132 01
B)	-,-	-,-	2.531,25		
A)	-,-				235 12
B)	-,-	-,-			
A)	-,-				236 12
B)	-,-	-,-			
A)	-,-				331 04
B)	-,-	-,-	88.284,64		
A)	-,-				331 07
B)	-,-	-,-			

Zentralrechnung 2016

15 46 Technische Hochschule Deggendorf

Titel	Zweckbestimmung	A) Istergebnis B) verbliebener Rest €	Gesamtist (Spalte 3A + 3B) €
1	2	3	4
342 01	Zuschüsse für den Erweiterungsbau für die Ausbildungsrichtungen Technik und Wirtschaft sowie für zentrale Einrichtungen <i>Vgl. Vermerk zu 15 46/720 24 - Anlage S -.</i>	A) -,-- B) -,--	-,--
Titelgruppen			
52 Zuschüsse des Bundes aus dem Professorinnenprogramm und dem gemeinsamen Programm des Bundes und der Länder für bessere Studienbedingungen und mehr Qualität in der Lehre <i>Vgl. Vermerk zu TG 52 (Ausgaben).</i>			
231 52	Zuschüsse für laufende Zwecke	A) 507.289,00 B) -,--	507.289,00
331 52	Zuschüsse für Investitionen	A) -,-- B) -,--	-,--
Summe der Titelgruppe		A) 507.289,00 B) -,--	507.289,00
71 Sonstige Zuweisungen vom Bund <i>Vgl. Vermerk zu TG 71 (Ausgaben).</i>			
231 71	Zuweisungen für laufende Zwecke	A) 2.157.124,60 B) -,--	2.157.124,60
331 71	Zuweisungen für Investitionen	A) -,-- B) -,--	-,--
Summe der Titelgruppe		A) 2.157.124,60 B) -,--	2.157.124,60
72 Zuschüsse von Sonstigen <i>Vgl. Vermerk zu TG 72 (Ausgaben).</i>			
282 72	Zuschüsse für laufende Zwecke	A) 1.667.434,12 B) -,--	1.667.434,12
342 72	Zuschüsse für Investitionen	A) -,-- B) -,--	-,--
Summe der Titelgruppe		A) 1.667.434,12 B) -,--	1.667.434,12
73 Entgelte für die Inanspruchnahme öffentlicher Einrichtungen bei Nebentätigkeit			
119 73	Erstattung für Verbrauchsmittel <i>Vgl. Vermerk zu TG 73 (Ausgaben).</i>	A) -,-- B) -,--	-,--
124 73	Erstattung für die Nutzung von Räumen und Einrichtungen	A) 4.349,66 B) -,--	4.349,66

Zentralrechnung 2016

15 46

A) Haushaltsbetrag B) Vorjahresrest	Gesamtsoll (Spalte 5A + 5B)	Gesamtist gegenüber dem Gesamtsoll		Titel
		mehr	weniger	
€	€	€	€	
5	6	7	8	9
A) -,- B) -,-	-,-			342 01
A) -,- B) -,-	-,-	507.289,00		231 52
A) -,- B) -,-	-,-			331 52
A) -,- B) -,-	-,-	507.289,00	-,-	
	Saldo	507.289,00		
A) 1.300.000,00 B) -,-	1.300.000,00	857.124,60		231 71
A) -,- B) -,-	-,-			331 71
A) 1.300.000,00 B) -,-	1.300.000,00	857.124,60	-,-	
	Saldo	857.124,60		
A) 1.700.000,00 B) -,-	1.700.000,00		32.565,88	282 72
A) -,- B) -,-	-,-			342 72
A) 1.700.000,00 B) -,-	1.700.000,00	-,-	32.565,88	
	Saldo		32.565,88	
A) -,- B) -,-	-,-			119 73
A) 3.000,00 B) -,-	3.000,00	1.349,66		124 73

Zentralrechnung 2016

15 46 Technische Hochschule Deggendorf

Titel	Zweckbestimmung	A) Istergebnis B) verbliebener Rest €	Gesamtist (Spalte 3A + 3B) €
1	2	3	4
261 73	Erstattung für Personalausgaben	A) -,-- B) -,--	-,--
	Summe der Titelgruppe	A) 4.349,66 B) -,--	4.349,66
	81 Einnahmen aus der Durchführung von Aufträgen aus Zuweisungen staatlicher Dienststellen außerhalb des Hochschulbereichs <i>Vgl. Vermerk zu TG 81 (Ausgaben).</i>		
119 81	Erstattung für Sachausgaben	A) 2.220.744,37 B) -,--	2.220.744,37
261 81	Erstattung für Personalausgaben	A) -,-- B) -,--	-,--
	Summe der Titelgruppe	A) 2.220.744,37 B) -,--	2.220.744,37
	83 Studium Dual International Mechatronik / Industrie 4.0, Technologie Campus Cham <i>Vgl. Vermerk zu TG 83 (Ausgaben).</i>		
111 83	Einnahmen für das Studium Dual International Mechatronik / Industrie 4.0	A) -,-- B) -,--	-,--
	Summe der Titelgruppe	A) -,-- B) -,--	-,--
	93 Zuschüsse der Europäischen Union <i>Vgl. Vermerk zu TG 93 (Ausgaben).</i>		
272 93	Sonstige Zuschüsse von der EU	A) 1.087.256,99 B) -,--	1.087.256,99
346 93	Zuweisungen für Investitionen von der EU	A) -,-- B) -,--	-,--
	Summe der Titelgruppe	A) 1.087.256,99 B) -,--	1.087.256,99
	94 Zuschüsse von Sonstigen für Stiftungsstellen <i>Vgl. Vermerk zu TG 94 (Ausgaben).</i>		
282 94	Zuschüsse für laufende Zwecke	A) 463.000,00 B) -,--	463.000,00
342 94	Zuschüsse für laufende Investitionen	A) -,-- B) -,--	-,--
	Summe der Titelgruppe	A) 463.000,00 B) -,--	463.000,00
	Gesamteinnahmen	A) 11.264.983,22 B) -,--	11.264.983,22

Zentralrechnung 2016

15 46

A) Haushaltsbetrag B) Vorjahresrest	Gesamtsoll (Spalte 5A + 5B)	Gesamtist gegenüber dem Gesamtsoll		Titel
		mehr	weniger	
€	€	€	€	
5	6	7	8	9
A) -,- B) -,-	-,-			261 73
A) 3.000,00 B) -,-	3.000,00 Saldo	1.349,66 1.349,66	-,-	
A) -,- B) -,-	-,-	2.220.744,37		119 81
A) -,- B) -,-	-,-			261 81
A) -,- B) -,-	-,- Saldo	2.220.744,37 2.220.744,37	-,-	
A) -,- B) -,-	-,-			111 83
A) -,- B) -,-	-,- Saldo	-,- 0,00	-,-	
A) 490.000,00 B) -,-	490.000,00	597.256,99		272 93
A) -,- B) -,-	-,-			346 93
A) 490.000,00 B) -,-	490.000,00 Saldo	597.256,99 597.256,99	-,-	
A) -,- B) -,-	-,-	463.000,00		282 94
A) -,- B) -,-	-,-			342 94
A) -,- B) -,-	-,- Saldo	463.000,00 463.000,00	-,-	
A) 5.429.000,00 B) -,-	5.429.000,00 Saldo	5.869.850,48 5.835.983,22	33.867,26	

Zentralrechnung 2016

15 46 Technische Hochschule Deggendorf

Titel	Zweckbestimmung	A) Istergebnis B) verbliebener Rest €	Gesamtist (Spalte 3A + 3B) €
1	2	3	4
Ausgaben			
Vgl. Vermerk bei Kap. 15 07 Ausgaben.			
Personalausgaben			
422 01	Bezüge der planmäßigen Beamten und Richter	A) 1.566.733,82 B) -,-	1.566.733,82
422 02	Bezüge der Professoren	A) 6.086.517,57 B) -,-	6.086.517,57
422 31	Bezüge der abgeordneten Beamten und Richter	A) -,- B) -,-	-,-
422 41	Mehrarbeitsvergütungen für Beamte <i>Einseitig deckungsfähig zu Lasten von 427 73.</i>	A) -,- B) -,-	-,-
428 01	Entgelte der Arbeitnehmer	A) 483.387,85 B) -,-	483.387,85
428 07	Entgelte der Arbeitnehmer (Besetzung von Stellen für planmäßige Beamte oder Richter mit Arbeitnehmern [Arbeitnehmer-Budget])	A) 1.418.431,65 B) -,-	1.418.431,65
428 12	Entgelte für sonstige Hilfsleistungen durch Arbeitnehmer (Arbeitsbeschaffungsmaßnahmen) <i>Die Ausgabebefugnis erhöht sich um Mehreinnahmen bei 235 12.</i>	A) -,- B) -,-	-,-
428 41	Überstundenentgelte für Arbeitnehmer <i>Einseitig deckungsfähig zu Lasten von 427 73.</i>	A) 22,23 B) -,-	22,23
453 01	Trennungsgeld und Umzugskostenvergütungen	A) -,- B) -,-	-,-
459 01	Prüfungsvergütungen	A) -,- B) -,-	-,-
Sächliche Verwaltungsausgaben			
511 01	Geschäftsbedarf, Bücher und Zeitschriften, Kommunikation sowie Geräte, Ausstattungs- und Ausrüstungsgegenstände, sonstige Gebrauchsgegenstände	A) 25.038,14 B) 219.410,61	244.448,75
514 01	Haltung von Dienstfahrzeugen	A) 4.492,87 B) -,-	4.492,87
514 11	Dienst- und Schutzkleidung	A) 326,40 B) -,-	326,40
517 01	Bewirtschaftung der Grundstücke, Gebäude und Räume	A) 828.008,20 B) -,-	828.008,20
517 05	Bewirtschaftung durch Heizung, Beleuchtung und elektrische Kraft	A) 464.367,57 B) -,-	464.367,57
518 01	Mieten und Pachten für Grundstücke, Gebäude und Räume	A) 83.958,51 B) -,-	83.958,51

Zentralrechnung 2016

15 46

A) Haushaltsbetrag		Gesamtsoll (Spalte 5A + 5B) €	Gesamtist gegenüber dem Gesamtsoll		Titel
B) Vorjahresrest €			mehr €	weniger €	
5		6	7	8	9
A)	1.482.300,00				422 01
B)	-,-	1.482.300,00	84.433,82		
A)	6.044.400,00				422 02
B)	-,-	6.044.400,00	42.117,57		
A)	-,-				422 31
B)	-,-	-,-			
A)	-,-				422 41
B)	-,-	-,-			
A)	522.800,00				428 01
B)	-,-	522.800,00		39.412,15	
A)	1.528.400,00				428 07
B)	-,-	1.528.400,00		109.968,35	
A)	-,-				428 12
B)	-,-	-,-			
A)	-,-				428 41
B)	-,-	-,-	22,23		
A)	-,-				453 01
B)	-,-	-,-			
A)	-,-				459 01
B)	-,-	-,-			
A)	34.800,00				511 01
B)	98.788,16	133.588,16	110.860,59		
A)	3.800,00				514 01
B)	-,-	3.800,00	692,87		
A)	700,00				514 11
B)	-,-	700,00		373,60	
A)	850.100,00				517 01
B)	-,-	850.100,00		22.091,80	
A)	465.900,00				517 05
B)	-,-	465.900,00		1.532,43	
A)	82.300,00				518 01
B)	-,-	82.300,00	1.658,51		

Zentralrechnung 2016

15 46 Technische Hochschule Deggendorf

Titel	Zweckbestimmung	A) Istergebnis B) verbliebener Rest	Gesamtist (Spalte 3A + 3B)
1	2	€ 3	€ 4
518 11	Mieten und Pachten für Maschinen, Geräte und Fahrzeuge sowie für Software	A) -,-- B) -,--	-,--
518 18	Ausgaben für Leasing von Dienstfahrzeugen	A) -,-- B) -,--	-,--
519 01	Unterhaltung der Grundstücke und baulichen Anlagen <i>Einseitig deckungsfähig zu Lasten der TG 76 (Ausgaben).</i>	A) 176.696,75 B) 118.560,48	295.257,23
527 01	Reisekostenvergütungen für Dienstreisen	A) 18.639,13 B) -,--	18.639,13
529 01	Zur Verfügung der Leitung der Fachhochschule für außergewöhnlichen Aufwand aus dienstlicher Veranlassung in besonderen Fällen	A) 1.700,00 B) -,--	1.700,00
531 11	Fachveröffentlichungen <i>Die Ausgabebefugnis erhöht sich um die Isteinnahme bei 119 01. Einseitig deckungsfähig zu Lasten TG 73 bis zu 5,0 Tsd. € für Öffentlichkeitsarbeit.</i>	A) 5.088,27 B) -,--	5.088,27
533 02	Ausgaben für den allgemeinen Hochschulsport	A) 12.599,05 B) -,--	12.599,05
546 49	Vermischte Verwaltungsausgaben <i>Vgl. Vermerk bei 686 02.</i>	A) 5.460,31 B) -,--	5.460,31
Ausgaben für Zuweisungen und Zuschüsse mit Ausnahme für Investitionen			
686 02	Mitgliedsbeiträge <i>Einseitig deckungsfähig zu Lasten 546 49.</i>	A) 730,00 B) -,--	730,00
Baumaßnahmen			
720 24	Erweiterungsbau für die Ausbildungsrichtungen Technik und Wirtschaft sowie für zentrale Einrichtungen <i>Die Ausgabebefugnis erhöht sich um die Isteinnahmen bei 15 46/342 01.</i>	A) 746.684,55 B) 778.226,58	1.524.911,13
721 67	Neubau eines Transferzentrums Technik und Innovation	A) -,-- B) -,--	-,--
Sonstige Sachinvestitionen			
811 01	Erwerb von Dienstfahrzeugen	A) -,-- B) -,--	-,--
Titelgruppen			
51 Ausgaben aus der Inanspruchnahme freier Stellengehälter			
<i>Rechnungsmäßiger Nachweis für Ausgaben aufgrund des Stellengehälter-Inanspruchnahmevermerks (vgl. Stellenplan des Hochschulkapitels).</i>			
429 51	Personalausgaben	A) -1.236,47 B) -,--	-1.236,47
517 51	Bewirtschaftung der Grundstücke, Gebäude und Räume	A) -,-- B) -,--	-,--

Zentralrechnung 2016

15 46

A) Haushaltsbetrag B) Vorjahresrest	Gesamtsoll (Spalte 5A + 5B) €	Gesamtist gegenüber dem Gesamtsoll		Titel
		mehr €	weniger €	
5	6	7	8	9
A) -,- B) -,-				518 11
A) 3.700,00 B) -,-	3.700,00		3.700,00	518 18
A) 234.300,00 B) 1.676,83	235.976,83	59.280,40		519 01
A) 19.100,00 B) -,-	19.100,00		460,87	527 01
A) 1.700,00 B) -,-	1.700,00			529 01
A) 6.400,00 B) -,-	6.400,00		1.311,73	531 11
A) 2.400,00 B) -,-	2.400,00	10.199,05		533 02
A) 2.700,00 B) -,-	2.700,00	2.760,31		546 49
A) 300,00 B) -,-	300,00	430,00		686 02
A) 400.000,00 B) 1.124.911,13	1.524.911,13			720 24
A) -,- B) -,-				721 67
A) -,- B) -,-				811 01
A) -,- B) -,-			1.236,47	429 51
A) -,- B) -,-				517 51

Zentralrechnung 2016

15 46 Technische Hochschule Deggendorf

Titel	Zweckbestimmung	A) Istergebnis B) verbliebener Rest €	Gesamtist (Spalte 3A + 3B) €
1	2	3	4
519 51	Unterhaltung der Grundstücke und baulichen Anlagen	A) -,-- B) -,--	-,--
547 51	Sächliche Verwaltungsausgaben	A) 1.236,47 B) -,--	1.236,47
812 51	Ausgaben für Investitionen	A) -,-- B) -,--	-,--
Summe der Titelgruppe		A) 0,00 B) -,--	0,00
52 Ausgaben aus Zuschüssen des Bundes für das Professorinnenprogramm und das gemeinsame Programm des Bundes und der Länder für bessere Studienbedingungen und mehr Qualität in der Lehre			
<i>Titel der TG gegenseitig deckungsfähig und übertragbar. Die Ausgabebefugnis bemisst sich nach der Isteinnahme bei TG 52 (Einnahmen) und den Komplementärmitteln aus der einseitigen Deckungsfähigkeit zu Lasten der TG 73 (Ausgaben).</i>			
422 52	Bezüge der planmäßigen Beamten und Professoren	A) 11.516,02 B) -,--	11.516,02
428 52	Entgelte für Arbeitnehmer	A) 478.549,78 B) -,--	478.549,78
459 52	Sonstige Personalausgaben	A) 20.688,05 B) -,--	20.688,05
547 52	Sächliche Verwaltungsausgaben	A) -3.464,85 B) 6.422,42	2.957,57
812 52	Erwerb von Geräten, Ausstattungs- und Ausrüstungsgegenständen	A) -,-- B) -,--	-,--
Summe der Titelgruppe		A) 507.289,00 B) 6.422,42	513.711,42
71 Förderung der Wissenschaft aus sonstigen Zuweisungen vom Bund			
<i>Titel der TG gegenseitig deckungsfähig und übertragbar. Die Ausgabebefugnis erhöht oder vermindert sich um die Mehr- oder Mindereinnahme bei TG 71 (Einnahmen).</i>			
428 71	Entgelte der Arbeitnehmer	A) 1.455.172,24 B) -,--	1.455.172,24
459 71	Sonstige Personalausgaben	A) 145.769,47 B) -,--	145.769,47
547 71	Sächliche Verwaltungsausgaben	A) -339.099,99 B) 382.208,98	43.108,99
812 71	Erwerb von Geräten, Ausstattungs- und Ausrüstungsgegenständen im Inland	A) 176.071,44 B) -,--	176.071,44
Summe der Titelgruppe		A) 1.437.913,16 B) 382.208,98	1.820.122,14

Zentralrechnung 2016

15 46

A) Haushaltsbetrag B) Vorjahresrest	Gesamtsoll (Spalte 5A + 5B) €	Gesamtist gegenüber dem Gesamtsoll		Titel
		mehr €	weniger €	
5	6	7	8	9
A) -,- B) -,-				519 51
A) -,- B) -,-		1.236,47		547 51
A) -,- B) -,-				812 51
A) -,- B) -,-		1.236,47	1.236,47	
	Saldo	0,00		
A) -,- B) -,-		11.516,02		422 52
A) -,- B) -,-		478.549,78		428 52
A) -,- B) -,-		20.688,05		459 52
A) -,- B) 6.422,42	6.422,42		3.464,85	547 52
A) -,- B) -,-				812 52
A) -,- B) 6.422,42	6.422,42	510.753,85	3.464,85	
	Saldo	507.289,00		
A) 900.000,00 B) -,-	900.000,00	555.172,24		428 71
A) 100.000,00 B) -,-	100.000,00	45.769,47		459 71
A) 200.000,00 B) -337.002,46	-137.002,46	180.111,45		547 71
A) 100.000,00 B) -,-	100.000,00	76.071,44		812 71
A) 1.300.000,00 B) -337.002,46	962.997,54	857.124,60	-,-	
	Saldo	857.124,60		

Zentralrechnung 2016

15 46 Technische Hochschule Deggendorf

Titel	Zweckbestimmung	A) Istergebnis B) verbliebener Rest €	Gesamtist (Spalte 3A + 3B) €
1	2	3	4
	72 Ausgaben aus Zuschüssen von Sonstigen <i>Titel der TG gegenseitig deckungsfähig und übertragbar. Die Ausgabebefugnis erhöht oder vermindert sich um die Mehr- oder Mindereinnahme bei TG 72 (Einnahmen).</i>		
428 72	Entgelte der Arbeitnehmer <i>Zu Lasten der Mittel dürfen zur Förderung von Forschung und Lehre 8,5 Arbeitnehmer mit unbefristeten Arbeitsverträgen beschäftigt werden.</i>	A) 556.401,56 B) -,-	556.401,56
429 72	Forschungs- und Lehrzulage	A) 45.000,17 B) -,-	45.000,17
459 72	Sonstige Personalausgaben	A) 60.912,17 B) -,-	60.912,17
547 72	Sächliche Verwaltungsausgaben	A) 2.125.070,61 B) 2.041.562,93	4.166.633,54
812 72	Erwerb von Geräten, Ausstattungs- und Ausrüstungsgegenständen im Inland	A) 28.765,91 B) -,-	28.765,91
	Summe der Titelgruppe	A) 2.816.150,42 B) 2.041.562,93	4.857.713,35
	73 Lehre, Versuchseinrichtungen und Prüfstellen <i>Titel der TG gegenseitig deckungsfähig und übertragbar. Hieraus dürfen Ausgaben für anwendungsbezogene Forschungs- und Entwicklungsvorhaben gem. Art. 2 Abs. 1 S. 6 BayHSchG sowie zur Förderung der kulturellen und musischen Belange gemäß Art. 2 Abs. 3 S. 5 BayHSchG bestritten werden. TG 73, TG 76, TG 80 und TG 99 sind gegenseitig deckungsfähig. Die Ausgabebefugnis erhöht oder vermindert sich um die Mehr- oder Mindereinnahme bei 124 02 sowie um 66 2/3 v.H. der Mehr- oder Mindereinnahme bei 119 73; sie erhöht sich um die Isteinnahme bei 111 02, 119 02 und 132 01. Vgl. Vermerke bei 531 11 sowie 15 06/162 01 und 15 49/TG 89. Aus den Mitteln dürfen die für das Studium notwendigen Verbrauchsmittel an Studierende unentgeltlich abgegeben werden.</i>		
427 73	Vergütungen für Lehraufträge <i>Die Mittel dürfen bei Bedarf zu Lasten freier Stellen bei 422 02 verstärkt werden. Die Ausgaben sind bei 422 41, 428 41, 427 73 und 428 73 nachzuweisen. Vgl. Vermerk bei 15 49/427 73.</i>	A) 422.117,98 B) -,-	422.117,98
428 73	Entgelte für sonstige Hilfsleistungen durch Arbeitnehmer	A) 346.888,27 B) -,-	346.888,27
429 73	Für Gastprofessoren, Gastwissenschaftler, Gastvorträge und zur Einstellung von Vertretern für unerwartet ausscheidende oder aus sonstigen Gründen an der Ausübung ihrer Dienstobliegenheiten verhinderte Hochschullehrer	A) 850,00 B) -,-	850,00
511 73	Geschäftsbedarf und Kommunikation sowie Geräte, Ausstattungs- und Ausrüstungsgegenstände, sonstige Gebrauchsgegenstände	A) 33.022,65 B) -,-	33.022,65

Zentralrechnung 2016

15 46

A) Haushaltsbetrag		Gesamtsoll (Spalte 5A + 5B) €	Gesamtist gegenüber dem Gesamtsoll		Titel
B) Vorjahresrest €			mehr €	weniger €	
5		6	7	8	9
A)	800.000,00	800.000,00		243.598,44	428 72
B)	-,--				
A)	-,--	-,--	45.000,17		429 72
B)	-,--				
A)	150.000,00	150.000,00		89.087,83	459 72
B)	-,--				
A)	700.000,00	3.890.279,23	276.354,31		547 72
B)	3.190.279,23				
A)	50.000,00	50.000,00		21.234,09	812 72
B)	-,--				
A)	1.700.000,00	4.890.279,23	321.354,48	353.920,36	
B)	3.190.279,23				
		Saldo		32.565,88	
A)	420.300,00	420.300,00	1.817,98		427 73
B)	-,--				
A)	123.500,00	123.500,00	223.388,27		428 73
B)	-,--				
A)	3.100,00	3.100,00		2.250,00	429 73
B)	-,--				
A)	7.900,00	7.900,00	25.122,65		511 73
B)	-,--				

Zentralrechnung 2016

15 46 Technische Hochschule Deggendorf

Titel	Zweckbestimmung	A) Istergebnis B) verbliebener Rest €	Gesamtist (Spalte 3A + 3B) €
1	2	3	4
523 73	Wissenschaftliches Schrifttum	A) 130.270,03 B) --,--	130.270,03
527 73	Reisekostenvergütungen	A) 100.469,54 B) --,--	100.469,54
547 73	Sonstige sächliche Verwaltungsausgaben	A) 850.371,39 B) 1.583.725,57	2.434.096,96
812 73	Erwerb von Geräten, Ausstattungs- und Ausrüstungsgegenständen im Inland	A) 53.994,76 B) --,--	53.994,76
	Summe der Titelgruppe	A) 1.937.984,62 B) 1.583.725,57	3.521.710,19
	76 Einrichtung und Ausstattung neuer sowie Ergänzung der Einrichtung und Ausstattung bestehender Hochschuleinrichtungen <i>Titel der TG gegenseitig deckungsfähig und übertragbar. Vgl. Vermerk zu 519 01 und TG 73 (Ausgaben). Die Ausgabebefugnis erhöht sich um die Isteinnahme bei 331 04 und 331 07.</i>		
812 76	Erwerb von Geräten, Ausstattungs- und Ausrüstungsgegenständen im Inland	A) 141.454,86 B) --,--	141.454,86
	Summe der Titelgruppe	A) 141.454,86 B) --,--	141.454,86
	77 Betriebsausgaben der Fachbereiche, Laboratorien usw. <i>Titel der TG gegenseitig deckungsfähig und übertragbar. Die Ausgabebefugnis erhöht oder vermindert sich um die Mehr- oder Mindereinnahme bei 129 01.</i>		
428 77	Entgelte der Arbeitnehmer	A) 34.632,86 B) --,--	34.632,86
459 77	Sonstige Personalausgaben	A) 179.538,93 B) --,--	179.538,93
547 77	Sächliche Verwaltungsausgaben	A) 230.398,49 B) 1.309.487,62	1.539.886,11
812 77	Erwerb von Geräten, Ausstattungs- und Ausrüstungsgegenständen im Inland	A) --,-- B) --,--	--,--
	Summe der Titelgruppe	A) 444.570,28 B) 1.309.487,62	1.754.057,90
	80 Ausgaben für die Weiterbildung <i>Titel der TG gegenseitig deckungsfähig und übertragbar. Vgl. Vermerk zu TG 73 (Ausgaben). Die Ausgabebefugnis erhöht oder vermindert sich um die Mehr- oder Mindereinnahme bei 111 05.</i>		
428 80	Entgelte der Arbeitnehmer und Vergütungen der Hilfskräfte <i>Zu Lasten der Mittel dürfen für die Betreuung von Weiterbildungsstudiengängen bis zu 7 Arbeitnehmer mit unbefristeten Arbeitsverträgen beschäftigt werden.</i>	A) 529.466,21 B) --,--	529.466,21

Zentralrechnung 2016

15 46

A) Haushaltsbetrag		Gesamtsoll (Spalte 5A + 5B) €	Gesamtist gegenüber dem Gesamtsoll		Titel
B) Vorjahresrest €			mehr €	weniger €	
5		6	7	8	9
A)	97.400,00				523 73
B)	-,--	97.400,00	32.870,03		
A)	1.300,00				527 73
B)	-,--	1.300,00	99.169,54		
A)	528.300,00				547 73
B)	1.972.889,34	2.501.189,34		67.092,38	
A)	40.000,00				812 73
B)	-,--	40.000,00	13.994,76		
A)	1.221.800,00				
B)	1.972.889,34	3.194.689,34	396.363,23	69.342,38	
		Saldo	327.020,85		
A)	168.500,00				812 76
B)	-,--	168.500,00		27.045,14	
A)	168.500,00				
B)	-,--	168.500,00	-,--	27.045,14	
		Saldo		27.045,14	
A)	100.000,00				428 77
B)	-,--	100.000,00		65.367,14	
A)	250.000,00				459 77
B)	-,--	250.000,00		70.461,07	
A)	350.000,00				547 77
B)	985.547,83	1.335.547,83	204.338,28		
A)	-,--				812 77
B)	-,--	-,--			
A)	700.000,00				
B)	985.547,83	1.685.547,83	204.338,28	135.828,21	
		Saldo	68.510,07		
A)	380.000,00				428 80
B)	-,--	380.000,00	149.466,21		

Zentralrechnung 2016

15 46 Technische Hochschule Deggendorf

Titel	Zweckbestimmung	A) Istergebnis B) verbliebener Rest €	Gesamtist (Spalte 3A + 3B) €
1	2	3	4
459 80	Sonstige Personalausgaben	A) 555.440,40 B) --,--	555.440,40
547 80	Sächliche Verwaltungsausgaben	A) 592.259,44 B) 1.012.119,82	1.604.379,26
812 80	Erwerb von Geräten, Ausstattungs- und Ausrüstungsgegenständen	A) --,-- B) --,--	--,--
Summe der Titelgruppe		A) 1.677.166,05 B) 1.012.119,82	2.689.285,87
81 Ausgaben zur Durchführung von Aufträgen aus Zuweisungen staatlicher Dienststellen außerhalb des Hochschulbereichs <i>Titel der TG gegenseitig deckungsfähig und übertragbar. Die Ausgabebefugnis bemisst sich nach den aus anderen Einzelplänen bereitgestellten Mitteln und nach der Isteinnahme bei TG 81 (Einnahmen).</i>			
428 81	Entgelte der Arbeitnehmer	A) 1.771.608,57 B) --,--	1.771.608,57
547 81	Sächliche Verwaltungsausgaben	A) -54.338,07 B) 455.758,86	401.420,79
812 81	Erwerb von Geräten, Ausstattungs- und Ausrüstungsgegenständen im Inland	A) 272.144,43 B) --,--	272.144,43
Summe der Titelgruppe		A) 1.989.414,93 B) 455.758,86	2.445.173,79
83 Studium Dual International Mechatronik / Industrie 4.0, Technologie Campus Cham <i>Titel der TG gegenseitig deckungsfähig und übertragbar. Die Ausgabebefugnis erhöht sich um die Isteinnahme bei 111 83.</i>			
429 83	Sonstige Personalausgaben	A) --,-- B) --,--	--,--
547 83	Sächliche Verwaltungsausgaben	A) --,-- B) 440.000,00	440.000,00
812 83	Investitionsausgaben	A) --,-- B) --,--	--,--
Summe der Titelgruppe		A) --,-- B) 440.000,00	440.000,00
93 Ausgaben aus Zuschüssen der Europäischen Union <i>Titel der TG gegenseitig deckungsfähig und übertragbar. Die Ausgabebefugnis erhöht oder vermindert sich um die Mehr- oder Mindereinnahme bei TG 93 (Einnahmen).</i>			
428 93	Entgelte der Arbeitnehmer	A) 656.384,68 B) --,--	656.384,68

Zentralrechnung 2016

15 46

A) Haushaltsbetrag		Gesamtsoll (Spalte 5A + 5B) €	Gesamtist gegenüber dem Gesamtsoll		Titel
B) Vorjahresrest €			mehr €	weniger €	
5		6	7	8	9
A)	380.000,00	380.000,00	175.440,40		459 80
B)	-,-				
A)	440.000,00	867.801,97	736.577,29		547 80
B)	427.801,97				
A)	-,-	-,-			812 80
B)	-,-				
A)	1.200.000,00	1.627.801,97	1.061.483,90	-,-	
B)	427.801,97		Saldo 1.061.483,90		
A)	-,-	-,-	1.771.608,57		428 81
B)	-,-				
A)	-,-	-37.442,37	438.863,16		547 81
B)	-37.442,37				
A)	-,-	-,-	272.144,43		812 81
B)	-,-				
A)	-,-	-37.442,37	2.482.616,16	-,-	
B)	-37.442,37		Saldo 2.482.616,16		
A)	350.000,00	350.000,00		350.000,00	429 83
B)	-,-				
A)	90.000,00	90.000,00	350.000,00		547 83
B)	-,-				
A)	10.000,00	10.000,00		10.000,00	812 83
B)	-,-				
A)	450.000,00	450.000,00	350.000,00	360.000,00	
B)	-,-				
A)	310.000,00	310.000,00	346.384,68		428 93
B)	-,-				

Zentralrechnung 2016

15 46 Technische Hochschule Deggendorf

Titel	Zweckbestimmung	A) Istergebnis B) verbliebener Rest €	Gesamtist (Spalte 3A + 3B) €
1	2	3	4
459 93	Sonstige Personalausgaben	A) 4.253,12 B) --,--	4.253,12
514 93	Haltung von Dienstfahrzeugen	A) --,-- B) --,--	--,--
547 93	Sächliche Verwaltungsausgaben	A) -420.647,77 B) 503.931,90	83.284,13
812 93	Erwerb von Geräten, Ausstattungs- und Ausrüstungsgegenständen	A) 2.431,94 B) --,--	2.431,94
	Summe der Titelgruppe	A) 242.421,97 B) 503.931,90	746.353,87
	94 Ausgaben aus Zuschüssen von Sonstigen für Stiftungsstellen <i>Titel der TG gegenseitig deckungsfähig und übertragbar. Die Ausgabebefugnis bemisst sich nach der Isteinnahme bei TG 94 (Einnahmen).</i>		
422 94	Bezüge der planmäßigen Beamten und Professoren	A) 22.049,04 B) --,--	22.049,04
428 94	Entgelte der Arbeitnehmer	A) 543.478,44 B) --,--	543.478,44
429 94	Forschungs- und Lehrzulage	A) --,-- B) --,--	--,--
459 94	Sonstige Personalausgaben	A) 8.777,19 B) --,--	8.777,19
547 94	Sächliche Verwaltungsausgaben	A) -140.022,62 B) 543.094,00	403.071,38
701 94	Kleine Neu-, Um- und Erweiterungsbauten	A) --,-- B) --,--	--,--
812 94	Erwerb von Geräten, Ausstattungs- und Ausrüstungsgegenständen	A) --,-- B) --,--	--,--
	Summe der Titelgruppe	A) 434.282,05 B) 543.094,00	977.376,05
	96 Ausgaben zur Verbesserung der Studienbedingungen <i>Titel der TG gegenseitig deckungsfähig und übertragbar. Die Ausgabebefugnis erhöht oder vermindert sich um die Mehr- oder Mindereinnahme bei TG 96 (Einnahmen).</i>		
422 96	Bezüge der planmäßigen Beamten und Professoren	A) 316.605,21 B) --,--	316.605,21
428 96	Entgelte der Arbeitnehmer	A) 598.087,47 B) --,--	598.087,47
459 96	Sonstige Personalausgaben	A) 531.405,04 B) --,--	531.405,04
547 96	Sächliche Verwaltungsausgaben	A) 622.439,93 B) 868.776,00	1.491.215,93

Zentralrechnung 2016

15 46

A) Haushaltsbetrag		Gesamtsoll (Spalte 5A + 5B) €	Gesamtist gegenüber dem Gesamtsoll		Titel
B) Vorjahresrest €			mehr €	weniger €	
5		6	7	8	9
A)	30.000,00				459 93
B)	-,--	30.000,00		25.746,88	
A)	-,--				514 93
B)	-,--	-,--			
A)	140.000,00				547 93
B)	-340.903,12	-200.903,12	284.187,25		
A)	10.000,00				812 93
B)	-,--	10.000,00		7.568,06	
A)	490.000,00				
B)	-340.903,12	149.096,88	630.571,93	33.314,94	
		Saldo	597.256,99		
A)	-,--				422 94
B)	-,--	-,--	22.049,04		
A)	-,--				428 94
B)	-,--	-,--	543.478,44		
A)	-,--				429 94
B)	-,--	-,--			
A)	-,--				459 94
B)	-,--	-,--	8.777,19		
A)	-,--				547 94
B)	514.376,05	514.376,05		111.304,67	
A)	-,--				701 94
B)	-,--	-,--			
A)	-,--				812 94
B)	-,--	-,--			
A)	-,--				
B)	514.376,05	514.376,05	574.304,67	111.304,67	
		Saldo	463.000,00		
A)	-,--				422 96
B)	-,--	-,--	316.605,21		
A)	-,--				428 96
B)	-,--	-,--	598.087,47		
A)	-,--				459 96
B)	-,--	-,--	531.405,04		
A)	-,--				547 96
B)	777.818,16	777.818,16	713.397,77		

Zentralrechnung 2016

15 46 Technische Hochschule Deggendorf

Titel 1	Zweckbestimmung 2	A) Istergebnis B) verbliebener Rest € 3	Gesamtist (Spalte 3A + 3B) € 4
701 96	Kleine Neu-, Um- und Erweiterungsbauten	A) -,-- B) -,--	-,--
812 96	Erwerb von Geräten, Ausstattungs- und Ausrüstungsgegenständen	A) 63.304,51 B) -,--	63.304,51
Summe der Titelgruppe		A) 2.131.842,16 B) 868.776,00	3.000.618,16
99 Kosten der Datenverarbeitung <i>Titel der TG gegenseitig deckungsfähig und übertragbar. Vgl. Vermerke zu TG 73 und zu Kap. 15 49 TG 99.</i>			
427 99	Beschäftigungsentgelte	A) -,-- B) -,--	-,--
428 99	Entgelte für sonstige Hilfsleistungen durch Arbeitnehmer	A) 2.632,35 B) -,--	2.632,35
511 99	Ausstattungs- und Ausrüstungsgegenstände, Kommunikation, Bücher und Zeitschriften sowie sonstige Gebrauchsgegenstände und Nebenkosten	A) 204.445,73 B) -,--	204.445,73
514 99	Verbrauchsmittel	A) 89,47 B) -,--	89,47
525 99	Aus- und Fortbildung	A) 1.791,16 B) -,--	1.791,16
533 99	Nebenkosten der Datenverarbeitung	A) -,-- B) -,--	-,--
535 99	Miete für Software	A) -,-- B) -,--	-,--
815 99	Erwerb von elektronischen Datenverarbeitungsanlagen, Ausstattungs- und Ausrüstungsgegenständen sowie von Software	A) 98.094,94 B) -,--	98.094,94
981 99	Ausgaben für die Inanspruchnahme von Rechenanlagen anderer Staatsbehörden oder öffentlich-rechtlicher Einrichtungen	A) -,-- B) -,--	-,--
Summe der Titelgruppe		A) 307.053,65 B) -,--	307.053,65
Gesamtausgaben		A) 25.996.426,02 B) 10.263.285,77	36.259.711,79

Zentralrechnung 2016

15 46

A) Haushaltsbetrag B) Vorjahresrest	Gesamtsoll (Spalte 5A + 5B) €	Gesamtist gegenüber dem Gesamtsoll		Titel
		mehr €	weniger €	
5	6	7	8	9
A) -,- B) -,-				701 96
A) -,- B) -,-		63.304,51		812 96
A) -,- B) 777.818,16	777.818,16	2.222.800,00	-,-	
	Saldo	2.222.800,00		
A) 2.600,00 B) -,-	2.600,00		2.600,00	427 99
A) -,- B) -,-		2.632,35		428 99
A) 6.500,00 B) -,-	6.500,00	197.945,73		511 99
A) 27.800,00 B) -,-	27.800,00		27.710,53	514 99
A) -,- B) -,-		1.791,16		525 99
A) -,- B) -,-				533 99
A) -,- B) -,-				535 99
A) 25.500,00 B) -,-	25.500,00	72.594,94		815 99
A) -,- B) -,-				981 99
A) 62.400,00 B) -,-	62.400,00	274.964,18	30.310,53	
	Saldo	244.653,65		
A) 18.978.800,00 B) 8.385.163,17	27.363.963,17	10.200.367,10	1.304.618,48	
	Saldo	8.895.748,62		

Zentralrechnung 2016

15 46 Technische Hochschule Deggendorf

Titel	Zweckbestimmung	A) Istergebnis B) verbliebener Rest €	Gesamtist (Spalte 3A + 3B) €
1	2	3	4
	Abschluss		
	Verwaltungseinnahmen, Einnahmen aus Schuldendienst u. dgl.	A) 5.294.593,87 B) --,--	5.294.593,87
	Einnahmen aus Zuweisungen und Zuschüssen mit Ausnahme für Investitionen	A) 5.882.104,71 B) --,--	5.882.104,71
	Einnahmen aus Schuldenaufnahmen, aus Zuweisungen und Zuschüssen für Investitionen, besondere Finanzierungseinnahmen	A) 88.284,64 B) --,--	88.284,64
	Gesamteinnahmen	A) 11.264.983,22 B) --,--	11.264.983,22
	Personalausgaben	A) 18.852.081,87 B) --,--	18.852.081,87
	Sächliche Verwaltungsausgaben	A) 5.560.666,81 B) 9.485.059,19	15.045.726,00
	Ausgaben für Zuweisungen und Zuschüsse mit Ausnahme für Investitionen	A) 730,00 B) --,--	730,00
	Baumaßnahmen	A) 746.684,55 B) 778.226,58	1.524.911,13
	Sonstige Sachinvestitionen	A) 836.262,79 B) --,--	836.262,79
	Gesamtausgaben	A) 25.996.426,02 B) 10.263.285,77	36.259.711,79
	- Zuschuss / + Überschuss	A) -14.731.442,80 B) -10.263.285,77	-24.994.728,57

Zentralrechnung 2016

15 46

A) Haushaltsbetrag		Gesamtsoll (Spalte 5A + 5B) €	Gesamtist gegenüber dem Gesamtsoll		Titel
B) Vorjahresrest €			mehr €	weniger €	
5		6	7	8	9
A)	1.939.000,00	1.939.000,00	3.356.895,25	1.301,38	
B)	-,--				
A)	3.490.000,00	3.490.000,00	2.424.670,59	32.565,88	
B)	-,--				
A)	-,--	-,--	88.284,64	-,--	
B)	-,--				
A)	5.429.000,00	5.429.000,00	5.869.850,48	33.867,26	
B)	-,--				
		Saldo	5.835.983,22		
A)	13.877.400,00	13.877.400,00	5.974.410,20	999.728,33	
B)	-,--				
A)	4.297.100,00	11.557.352,04	3.727.416,82	239.042,86	
B)	7.260.252,04				
A)	300,00	300,00	430,00	-,--	
B)	-,--				
A)	400.000,00	1.524.911,13	-,--	-,--	
B)	1.124.911,13				
A)	404.000,00	404.000,00	498.110,08	65.847,29	
B)	-,--				
A)	18.978.800,00	27.363.963,17	10.200.367,10	1.304.618,48	
B)	8.385.163,17				
		Saldo	8.895.748,62		
A)	-13.549.800,00	-21.934.963,17	-4.330.516,62	-1.270.751,22	
B)	-8.385.163,17				
		Saldo	-3.059.765,40		

Zentralrechnung 2016

15 47 Hochschule für angewandte Wissenschaften Hof

Titel	Zweckbestimmung	A) Istergebnis B) verbliebener Rest €	Gesamtist (Spalte 3A + 3B) €
1	2	3	4
Einnahmen			
Vgl. Vermerk bei Kap. 15 07 Einnahmen.			
Verwaltungseinnahmen, Einnahmen aus Schuldendienst u. dgl.			
111 01	Gebühren, Beiträge, tarifliche und gebührenartige Entgelte	A) 13.718,91 B) --,--	13.718,91
111 02	Gebühren und Auslagen für Hochschulzwecke <i>Vgl. Vermerk zu TG 73 (Ausgaben).</i>	A) 428,80 B) --,--	428,80
111 03	Einnahmen aus dem Betrieb der Warenprüfstelle <i>Vgl. Vermerk bei 547 01.</i>	A) 88.932,04 B) --,--	88.932,04
111 05	Einnahmen für die Weiterbildung <i>Vgl. Vermerk zu TG 80 (Ausgaben).</i>	A) 945.071,63 B) --,--	945.071,63
119 01	Einnahmen aus Veröffentlichungen <i>Vgl. Vermerk bei 531 11.</i>	A) --,-- B) --,--	--,--
119 02	Erlöse aus dem Verkauf von Gegenständen aus dem Bestand der Lehre <i>Vgl. Vermerk zu TG 73 (Ausgaben).</i>	A) --,-- B) --,--	--,--
119 49	Vermischte Einnahmen	A) 22.142,06 B) --,--	22.142,06
124 01	Einnahmen aus Vermietung, Verpachtung und Nutzung <i>Vgl. Vermerk bei 15 07/124 01.</i>	A) 9.353,73 B) --,--	9.353,73
124 02	Einnahmen der Hochschulen aus der Bewirtschaftung von Grundstücken und Gebäuden <i>Vgl. Vermerk zu TG 73 (Ausgaben).</i>	A) 5.581,69 B) --,--	5.581,69
129 01	Einnahmen aus dem Betrieb der Fachbereiche, Laboratorien usw. <i>Vgl. Vermerk zu TG 77 (Ausgaben).</i>	A) 321.935,25 B) --,--	321.935,25
132 01	Erlöse aus der Veräußerung von beweglichen Sachen aus Beständen der Lehre <i>Vgl. Vermerk zu TG 73 (Ausgaben).</i>	A) --,-- B) --,--	--,--
Einnahmen aus Zuweisungen und Zuschüssen mit Ausnahme für Investitionen			
235 12	Zuweisungen der Bundesagentur für Arbeit (Arbeitsbeschaffungsmaßnahmen) <i>Vgl. Vermerk bei 428 12.</i>	A) --,-- B) --,--	--,--
236 12	Erstattungsleistungen der Bundesagentur für Arbeit nach dem Altersteilzeitgesetz	A) --,-- B) --,--	--,--
Einnahmen aus Schuldenaufnahmen, aus Zuweisungen und Zuschüssen für Investitionen, besondere Finanzierungseinnahmen			
331 04	Erstattungen vom Bund zur Beschaffung von Großgeräten <i>Vgl. Vermerk zu TG 76.</i>	A) --,-- B) --,--	--,--

Zentralrechnung 2016

15 47

A) Haushaltsbetrag B) Vorjahresrest	€	Gesamtsoll (Spalte 5A + 5B) €	Gesamtist gegenüber dem Gesamtsoll		Titel
			€	€	
	5	6	7	8	9
A)	9.000,00				111 01
B)	-,--	9.000,00	4.718,91		
A)	-,--				111 02
B)	-,--	-,--	428,80		
A)	91.500,00				111 03
B)	-,--	91.500,00		2.567,96	
A)	500.000,00				111 05
B)	-,--	500.000,00	445.071,63		
A)	-,--				119 01
B)	-,--	-,--			
A)	-,--				119 02
B)	-,--	-,--			
A)	1.000,00				119 49
B)	-,--	1.000,00	21.142,06		
A)	4.000,00				124 01
B)	-,--	4.000,00	5.353,73		
A)	24.800,00				124 02
B)	-,--	24.800,00		19.218,31	
A)	170.000,00				129 01
B)	-,--	170.000,00	151.935,25		
A)	-,--				132 01
B)	-,--	-,--			
A)	-,--				235 12
B)	-,--	-,--			
A)	-,--				236 12
B)	-,--	-,--			
A)	-,--				331 04
B)	-,--	-,--			

Zentralrechnung 2016

15 47 Hochschule für angewandte Wissenschaften Hof

Titel	Zweckbestimmung	A) Istergebnis B) verbliebener Rest €	Gesamtist (Spalte 3A + 3B) €
1	2	3	4
331 07	Erstattungen vom Bund für Großgeräte nach Art. 91 b GG <i>Vgl. Vermerk zu TG 76.</i>	A) -,-- B) -,--	-,--
Titelgruppen			
52 Zuschüsse des Bundes aus dem Professorinnenprogramm und dem gemeinsamen Programm des Bundes und der Länder für bessere Studienbedingungen und mehr Qualität in der Lehre <i>Vgl. Vermerk zu TG 52 (Ausgaben).</i>			
231 52	Zuschüsse für laufende Zwecke	A) -,-- B) -,--	-,--
331 52	Zuschüsse für Investitionen	A) -,-- B) -,--	-,--
Summe der Titelgruppe		A) -,-- B) -,--	-,--
71 Sonstige Zuweisungen vom Bund <i>Vgl. Vermerk zu TG 71 (Ausgaben).</i>			
231 71	Zuweisungen für laufende Zwecke	A) 1.017.545,45 B) -,--	1.017.545,45
331 71	Zuweisungen für Investitionen	A) -,-- B) -,--	-,--
Summe der Titelgruppe		A) 1.017.545,45 B) -,--	1.017.545,45
72 Zuschüsse von Sonstigen <i>Vgl. Vermerk zu TG 72 (Ausgaben).</i>			
282 72	Zuschüsse für laufende Zwecke	A) 892.339,02 B) -,--	892.339,02
342 72	Zuschüsse für Investitionen	A) -,-- B) -,--	-,--
Summe der Titelgruppe		A) 892.339,02 B) -,--	892.339,02
73 Entgelte für die Inanspruchnahme öffentlicher Einrichtungen bei Nebentätigkeit			
119 73	Erstattung für Verbrauchsmittel <i>Vgl. Vermerk zu TG 73 (Ausgaben).</i>	A) -,-- B) -,--	-,--
124 73	Erstattung für die Nutzung von Räumen und Einrichtungen	A) -,-- B) -,--	-,--

Zentralrechnung 2016

15 47

A) Haushaltsbetrag B) Vorjahresrest	Gesamtsoll (Spalte 5A + 5B)	Gesamtist gegenüber dem Gesamtsoll		Titel
		mehr	weniger	
€	€	€	€	
5	6	7	8	9
A) -,- B) -,-	-,-			331 07
A) -,- B) -,-	-,-			231 52
A) -,- B) -,-	-,-			331 52
A) -,- B) -,-	-,-	-,-	-,-	
	Saldo	0,00		
A) 400.000,00 B) -,-	400.000,00	617.545,45		231 71
A) -,- B) -,-	-,-			331 71
A) 400.000,00 B) -,-	400.000,00	617.545,45	-,-	
	Saldo	617.545,45		
A) 1.000.000,00 B) -,-	1.000.000,00		107.660,98	282 72
A) -,- B) -,-	-,-			342 72
A) 1.000.000,00 B) -,-	1.000.000,00	-,-	107.660,98	
	Saldo		107.660,98	
A) -,- B) -,-	-,-			119 73
A) -,- B) -,-	-,-			124 73

Zentralrechnung 2016

15 47 Hochschule für angewandte Wissenschaften Hof

Titel	Zweckbestimmung	A) Istergebnis B) verbliebener Rest €	Gesamtist (Spalte 3A + 3B) €
1	2	3	4
261 73	Erstattung für Personalausgaben	A) -,-- B) -,--	-,--
	Summe der Titelgruppe	A) -,-- B) -,--	-,--
	81 Einnahmen aus der Durchführung von Aufträgen aus Zuweisungen staatlicher Dienststellen außerhalb des Hochschulbereichs <i>Vgl. Vermerk zu TG 81 (Ausgaben).</i>		
119 81	Erstattung für Sachausgaben	A) -,-- B) -,--	-,--
261 81	Erstattung für Personalausgaben	A) -,-- B) -,--	-,--
	Summe der Titelgruppe	A) -,-- B) -,--	-,--
	93 Zuschüsse der Europäischen Union <i>Vgl. Vermerk zu TG 93 (Ausgaben).</i>		
272 93	Sonstige Zuschüsse von der EU	A) 524.087,89 B) -,--	524.087,89
346 93	Zuweisungen für Investitionen von der EU	A) -,-- B) -,--	-,--
	Summe der Titelgruppe	A) 524.087,89 B) -,--	524.087,89
	94 Zuschüsse von Sonstigen für Stiftungsstellen <i>Vgl. Vermerk zu TG 94 (Ausgaben).</i>		
282 94	Zuschüsse für laufende Zwecke	A) 110.000,00 B) -,--	110.000,00
342 94	Zuschüsse für laufende Investitionen	A) -,-- B) -,--	-,--
	Summe der Titelgruppe	A) 110.000,00 B) -,--	110.000,00
	Gesamteinnahmen	A) 3.951.136,47 B) -,--	3.951.136,47
	Ausgaben		
	Vgl. Vermerk bei Kap. 15 07 Ausgaben.		
	Personalausgaben		
422 01	Bezüge der planmäßigen Beamten und Richter	A) 1.120.802,02 B) -,--	1.120.802,02

Zentralrechnung 2016

15 47

A) Haushaltsbetrag		Gesamtsoll (Spalte 5A + 5B) €	Gesamtist gegenüber dem Gesamtsoll		Titel
B) Vorjahresrest €			mehr €	weniger €	
5		6	7	8	9
A)	-,-				261 73
B)	-,-	-,-			
A)	-,-				
B)	-,-	-,-	-,-	-,-	
		Saldo	0,00		
A)	-,-				119 81
B)	-,-	-,-			
A)	-,-				261 81
B)	-,-	-,-			
A)	-,-				
B)	-,-	-,-	-,-	-,-	
		Saldo	0,00		
A)	230.000,00				272 93
B)	-,-	230.000,00	294.087,89		
A)	-,-				346 93
B)	-,-	-,-			
A)	230.000,00				
B)	-,-	230.000,00	294.087,89	-,-	
		Saldo	294.087,89		
A)	-,-				282 94
B)	-,-	-,-	110.000,00		
A)	-,-				342 94
B)	-,-	-,-			
A)	-,-				
B)	-,-	-,-	110.000,00	-,-	
		Saldo	110.000,00		
A)	2.430.300,00				
B)	-,-	2.430.300,00	1.650.283,72	129.447,25	
		Saldo	1.520.836,47		
A)	1.434.600,00				422 01
B)	-,-	1.434.600,00		313.797,98	

Zentralrechnung 2016

15 47 Hochschule für angewandte Wissenschaften Hof

Titel	Zweckbestimmung	A) Istergebnis B) verbliebener Rest €	Gesamtist (Spalte 3A + 3B) €
1	2	3	4
422 02	Bezüge der Professoren	A) 5.745.727,83 B) --,--	5.745.727,83
422 31	Bezüge der abgeordneten Beamten und Richter	A) --,-- B) --,--	--,--
422 41	Mehrarbeitsvergütungen für Beamte <i>Einseitig deckungsfähig zu Lasten von 427 73.</i>	A) --,-- B) --,--	--,--
428 01	Entgelte der Arbeitnehmer	A) 1.481.983,91 B) --,--	1.481.983,91
428 07	Entgelte der Arbeitnehmer (Besetzung von Stellen für planmäßige Beamte oder Richter mit Arbeitnehmern [Arbeitnehmer-Budget])	A) 1.115.829,37 B) --,--	1.115.829,37
428 12	Entgelte für sonstige Hilfsleistungen durch Arbeitnehmer (Arbeitsbeschaffungsmaßnahmen) <i>Die Ausgabebefugnis erhöht sich um Mehreinnahmen bei 235 12.</i>	A) --,-- B) --,--	--,--
428 41	Überstundenentgelte für Arbeitnehmer <i>Einseitig deckungsfähig zu Lasten von 427 73.</i>	A) 13.395,98 B) --,--	13.395,98
453 01	Trennungsgeld und Umzugskostenvergütungen	A) --,-- B) --,--	--,--
459 01	Prüfungsvergütungen	A) --,-- B) --,--	--,--
Sächliche Verwaltungsausgaben			
511 01	Geschäftsbedarf, Bücher und Zeitschriften, Kommunikation sowie Geräte, Ausstattungs- und Ausrüstungsgegenstände, sonstige Gebrauchsgegenstände	A) 84.345,69 B) 80.352,68	164.698,37
514 01	Haltung von Dienstfahrzeugen	A) 2.900,00 B) --,--	2.900,00
514 11	Dienst- und Schutzkleidung	A) 2.952,99 B) --,--	2.952,99
517 01	Bewirtschaftung der Grundstücke, Gebäude und Räume	A) 425.771,24 B) --,--	425.771,24
517 05	Bewirtschaftung durch Heizung, Beleuchtung und elektrische Kraft	A) 393.628,02 B) --,--	393.628,02
518 01	Mieten und Pachten für Grundstücke, Gebäude und Räume	A) --,-- B) --,--	--,--
518 11	Mieten und Pachten für Maschinen, Geräte und Fahrzeuge sowie für Software	A) --,-- B) --,--	--,--
518 18	Ausgaben für Leasing von Dienstfahrzeugen	A) 2.800,00 B) --,--	2.800,00
519 01	Unterhaltung der Grundstücke und baulichen Anlagen <i>Einseitig deckungsfähig zu Lasten der TG 76 (Ausgaben).</i>	A) 219.329,84 B) 67.953,83	287.283,67
527 01	Reisekostenvergütungen für Dienstreisen	A) 12.446,67 B) --,--	12.446,67

Zentralrechnung 2016

15 47

A) Haushaltsbetrag		Gesamtsoll (Spalte 5A + 5B) €	Gesamtist gegenüber dem Gesamtsoll		Titel
B) Vorjahresrest €			mehr €	weniger €	
5		6	7	8	9
A)	5.975.900,00				422 02
B)	-,-	5.975.900,00		230.172,17	
A)	-,-				422 31
B)	-,-	-,-			
A)	-,-				422 41
B)	-,-	-,-			
A)	1.331.900,00				428 01
B)	-,-	1.331.900,00	150.083,91		
A)	764.600,00				428 07
B)	-,-	764.600,00	351.229,37		
A)	-,-				428 12
B)	131,17	131,17		131,17	
A)	-,-				428 41
B)	-,-	-,-	13.395,98		
A)	-,-				453 01
B)	-,-	-,-			
A)	-,-				459 01
B)	-,-	-,-			
A)	34.400,00				511 01
B)	36.831,13	71.231,13	93.467,24		
A)	2.900,00				514 01
B)	-,-	2.900,00			
A)	1.800,00				514 11
B)	-,-	1.800,00	1.152,99		
A)	453.100,00				517 01
B)	-,-	453.100,00		27.328,76	
A)	422.400,00				517 05
B)	-,-	422.400,00		28.771,98	
A)	-,-				518 01
B)	-,-	-,-			
A)	-,-				518 11
B)	-,-	-,-			
A)	2.800,00				518 18
B)	-,-	2.800,00			
A)	242.500,00				519 01
B)	30.161,52	272.661,52	14.622,15		
A)	17.300,00				527 01
B)	-,-	17.300,00		4.853,33	

Zentralrechnung 2016

15 47 Hochschule für angewandte Wissenschaften Hof

Titel	Zweckbestimmung	A) Istergebnis B) verbliebener Rest €	Gesamtist (Spalte 3A + 3B) €
1	2	3	4
529 01	Zur Verfügung der Leitung der Fachhochschule für außergewöhnlichen Aufwand aus dienstlicher Veranlassung in besonderen Fällen	A) 1.710,00 B) --,--	1.710,00
531 11	Fachveröffentlichungen <i>Die Ausgabebefugnis erhöht sich um die Isteinnahme bei 119 01. Einseitig deckungsfähig zu Lasten TG 73 bis zu 5,0 Tsd. € für Öffentlichkeitsarbeit.</i>	A) 1.200,00 B) --,--	1.200,00
533 02	Ausgaben für den allgemeinen Hochschulsport	A) 1.900,00 B) --,--	1.900,00
546 49	Vermischte Verwaltungsausgaben <i>Vgl. Vermerk bei 686 02.</i>	A) -4.432,04 B) --,--	-4.432,04
547 01	Sachausgaben der Warenprüfstelle <i>Die Ausgabebefugnis erhöht oder vermindert sich um 33 v.H. der Mehr- oder Mindereinnahmen bei 111 03. Die Mittel sind übertragbar.</i>	A) 30.759,12 B) --,--	30.759,12
Ausgaben für Zuweisungen und Zuschüsse mit Ausnahme für Investitionen			
686 02	Mitgliedsbeiträge <i>Einseitig deckungsfähig zu Lasten 546 49.</i>	A) 18.833,08 B) --,--	18.833,08
Baumaßnahmen			
735 23	Neubau eines Instituts für Informationssysteme	A) 41,65 B) --,--	41,65
737 21	Anpassungs-, Modernisierungs- und Energiesparmaßnahmen des Gebäudekomplexes auf dem Grundstück Kulmbacher Str. 76 in Münchberg - Planung -	A) --,-- B) --,--	--,--
737 55	Errichtung eines Technikums mit Schwerpunkt Textiltechnologie und Klimatisierung am Standort Münchberg - Planung -	A) --,-- B) --,--	--,--
Sonstige Sachinvestitionen			
811 01	Erwerb von Dienstfahrzeugen	A) 45.000,00 B) --,--	45.000,00
Titelgruppen			
51 Ausgaben aus der Inanspruchnahme freier Stellengehälter <i>Rechnungsmäßiger Nachweis für Ausgaben aufgrund des Stellengehälter-Inanspruchnahmevermerks (vgl. Stellenplan des Hochschulkapitels).</i>			
429 51	Personalausgaben	A) --,-- B) --,--	--,--
517 51	Bewirtschaftung der Grundstücke, Gebäude und Räume	A) 75.702,69 B) --,--	75.702,69
519 51	Unterhaltung der Grundstücke und baulichen Anlagen	A) --,-- B) --,--	--,--

Zentralrechnung 2016

15 47

A) Haushaltsbetrag		Gesamtsoll (Spalte 5A + 5B) €	Gesamtist gegenüber dem Gesamtsoll		Titel
B) Vorjahresrest €			mehr €	weniger €	
5		6	7	8	9
A)	1.900,00				529 01
B)	-,--	1.900,00		190,00	
A)	4.900,00				531 11
B)	-,--	4.900,00		3.700,00	
A)	1.900,00				533 02
B)	-,--	1.900,00			
A)	14.100,00				546 49
B)	-,--	14.100,00		18.532,04	
A)	44.200,00				547 01
B)	-,--	44.200,00		13.440,88	
A)	300,00				686 02
B)	-,--	300,00	18.533,08		
A)	-,--				735 23
B)	-,--	-,--	41,65		
A)	500.000,00				737 21
B)	-,--	500.000,00		500.000,00	
A)	-,--				737 55
B)	-,--	-,--			
A)	50.000,00				811 01
B)	-,--	50.000,00		5.000,00	
A)	-,--				429 51
B)	-,--	-,--			
A)	-,--				517 51
B)	-,--	-,--	75.702,69		
A)	-,--				519 51
B)	-,--	-,--			

Zentralrechnung 2016

15 47 Hochschule für angewandte Wissenschaften Hof

Titel	Zweckbestimmung	A) Istergebnis B) verbliebener Rest €	Gesamtist (Spalte 3A + 3B) €
1	2	3	4
547 51	Sächliche Verwaltungsausgaben	A) 144.096,02 B) --,--	144.096,02
812 51	Ausgaben für Investitionen	A) 140.823,05 B) --,--	140.823,05
	Summe der Titelgruppe	A) 360.621,76 B) --,--	360.621,76
	52 Ausgaben aus Zuschüssen des Bundes für das Professorinnenprogramm und das gemeinsame Programm des Bundes und der Länder für bessere Studienbedingungen und mehr Qualität in der Lehre <i>Titel der TG gegenseitig deckungsfähig und übertragbar. Die Ausgabebefugnis bemisst sich nach der Isteinnahme bei TG 52 (Einnahmen) und den Komplementärmitteln aus der einseitigen Deckungsfähigkeit zu Lasten der TG 73 (Ausgaben).</i>		
422 52	Bezüge der planmäßigen Beamten und Professoren	A) --,-- B) --,--	--,--
428 52	Entgelte für Arbeitnehmer	A) --,-- B) --,--	--,--
459 52	Sonstige Personalausgaben	A) --,-- B) --,--	--,--
547 52	Sächliche Verwaltungsausgaben	A) --,-- B) --,--	--,--
812 52	Erwerb von Geräten, Ausstattungs- und Ausrüstungsgegenständen	A) --,-- B) --,--	--,--
	Summe der Titelgruppe	A) --,-- B) --,--	--,--
	71 Förderung der Wissenschaft aus sonstigen Zuweisungen vom Bund <i>Titel der TG gegenseitig deckungsfähig und übertragbar. Die Ausgabebefugnis erhöht oder vermindert sich um die Mehr- oder Mindereinnahme bei TG 71 (Einnahmen).</i>		
428 71	Entgelte der Arbeitnehmer	A) 778.435,68 B) --,--	778.435,68
459 71	Sonstige Personalausgaben	A) 46.002,00 B) --,--	46.002,00
547 71	Sächliche Verwaltungsausgaben	A) 107.450,43 B) 235.556,88	343.007,31
812 71	Erwerb von Geräten, Ausstattungs- und Ausrüstungsgegenständen im Inland	A) --,-- B) --,--	--,--
	Summe der Titelgruppe	A) 931.888,11 B) 235.556,88	1.167.444,99

Zentralrechnung 2016

15 47

A) Haushaltsbetrag		Gesamtsoll (Spalte 5A + 5B) €	Gesamtist gegenüber dem Gesamtsoll		Titel
B) Vorjahresrest €			mehr €	weniger €	
5		6	7	8	9
A)	-,-				547 51
B)	-,-	-,-	144.096,02		
A)	-,-				812 51
B)	-,-	-,-	140.823,05		
A)	-,-				
B)	-,-	-,-	360.621,76	-,-	
		Saldo	360.621,76		
A)	-,-				422 52
B)	-,-	-,-			
A)	-,-				428 52
B)	-,-	-,-			
A)	-,-				459 52
B)	-,-	-,-			
A)	-,-				547 52
B)	-,-	-,-			
A)	-,-				812 52
B)	-,-	-,-			
A)	-,-				
B)	-,-	-,-	-,-	-,-	
		Saldo	0,00		
A)	340.000,00				428 71
B)	-,-	340.000,00	438.435,68		
A)	-,-				459 71
B)	-,-	-,-	46.002,00		
A)	60.000,00				547 71
B)	149.899,54	209.899,54	133.107,77		
A)	-,-				812 71
B)	-,-	-,-			
A)	400.000,00				
B)	149.899,54	549.899,54	617.545,45	-,-	
		Saldo	617.545,45		

Zentralrechnung 2016

15 47 Hochschule für angewandte Wissenschaften Hof

Titel	Zweckbestimmung	A) Istergebnis B) verbliebener Rest €	Gesamtist (Spalte 3A + 3B) €
1	2	3	4
	72 Ausgaben aus Zuschüssen von Sonstigen <i>Titel der TG gegenseitig deckungsfähig und übertragbar. Die Ausgabebefugnis erhöht oder vermindert sich um die Mehr- oder Mindereinnahme bei TG 72 (Einnahmen).</i>		
428 72	Entgelte der Arbeitnehmer	A) 535.694,58 B) --,--	535.694,58
429 72	Forschungs- und Lehrzulage	A) --,-- B) --,--	--,--
459 72	Sonstige Personalausgaben	A) 22.828,72 B) --,--	22.828,72
547 72	Sächliche Verwaltungsausgaben	A) 146.172,78 B) 888.780,70	1.034.953,48
812 72	Erwerb von Geräten, Ausstattungs- und Ausrüstungsgegenständen im Inland	A) 95.893,94 B) --,--	95.893,94
	Summe der Titelgruppe	A) 800.590,02 B) 888.780,70	1.689.370,72
	73 Lehre, Versuchseinrichtungen und Prüfstellen <i>Titel der TG gegenseitig deckungsfähig und übertragbar. Hieraus dürfen Ausgaben für anwendungsbezogene Forschungs- und Entwicklungsvorhaben gem. Art. 2 Abs. 1 S. 6 BayHSchG sowie zur Förderung der kulturellen und musischen Belange gemäß Art. 2 Abs. 3 S. 5 BayHSchG bestritten werden. TG 73, TG 76, TG 80 und TG 99 sind gegenseitig deckungsfähig. Die Ausgabebefugnis erhöht oder vermindert sich um die Mehr- oder Mindereinnahme bei 124 02 sowie um 66 2/3 v.H. der Mehr- oder Mindereinnahme bei 119 73; sie erhöht sich um die Isteinnahme bei 111 02, 119 02 und 132 01. Vgl. Vermerke bei 531 11 sowie 15 06/162 01 und 15 49/TG 89. Aus den Mitteln dürfen die für das Studium notwendigen Verbrauchsmittel an Studierende unentgeltlich abgegeben werden.</i>		
427 73	Vergütungen für Lehraufträge <i>Die Mittel dürfen bei Bedarf zu Lasten freier Stellen bei 422 02 verstärkt werden. Die Ausgaben sind bei 422 41, 428 41, 427 73 und 428 73 nachzuweisen. Vgl. Vermerk bei 15 49/427 73.</i>	A) 107.842,76 B) --,--	107.842,76
428 73	Entgelte für sonstige Hilfsleistungen durch Arbeitnehmer	A) 316.228,68 B) --,--	316.228,68
429 73	Für Gastprofessoren, Gastwissenschaftler, Gastvorträge und zur Einstellung von Vertretern für unerwartet ausscheidende oder aus sonstigen Gründen an der Ausübung ihrer Dienstobliegenheiten verhinderte Hochschullehrer	A) 16.761,99 B) --,--	16.761,99
511 73	Geschäftsbedarf und Kommunikation sowie Geräte, Ausstattungs- und Ausrüstungsgegenstände, sonstige Gebrauchsgegenstände	A) 30.948,11 B) --,--	30.948,11
523 73	Wissenschaftliches Schrifttum	A) 46.794,23 B) --,--	46.794,23

Zentralrechnung 2016

15 47

A) Haushaltsbetrag		Gesamtsoll (Spalte 5A + 5B) €	Gesamtist gegenüber dem Gesamtsoll		Titel
B) Vorjahresrest €			mehr €	weniger €	
5		6	7	8	9
A)	825.000,00	825.000,00		289.305,42	428 72
B)	-,-				
A)	-,-	-	-		429 72
B)	-,-				
A)	15.000,00	15.000,00	7.828,72		459 72
B)	-,-				
A)	160.000,00	957.031,70	77.921,78		547 72
B)	797.031,70				
A)	-,-	-	95.893,94		812 72
B)	-,-				
A)	1.000.000,00	1.797.031,70	181.644,44	289.305,42	
B)	797.031,70				
		Saldo		107.660,98	
A)	105.500,00	105.500,00	2.342,76		427 73
B)	-,-				
A)	203.700,00	203.700,00	112.528,68		428 73
B)	-,-				
A)	2.500,00	2.500,00	14.261,99		429 73
B)	-,-				
A)	56.400,00	56.400,00		25.451,89	511 73
B)	-,-				
A)	55.600,00	55.600,00		8.805,77	523 73
B)	-,-				

Zentralrechnung 2016

15 47 Hochschule für angewandte Wissenschaften Hof

Titel	Zweckbestimmung	A) Istergebnis B) verbliebener Rest €	Gesamtist (Spalte 3A + 3B) €
1	2	3	4
527 73	Reisekostenvergütungen	A) 100.690,66 B) --,--	100.690,66
547 73	Sonstige sächliche Verwaltungsausgaben	A) 138.951,39 B) 398.249,85	537.201,24
812 73	Erwerb von Geräten, Ausstattungs- und Ausrüstungsgegenständen im Inland	A) 56.372,05 B) --,--	56.372,05
	Summe der Titelgruppe	A) 814.589,87 B) 398.249,85	1.212.839,72
	76 Einrichtung und Ausstattung neuer sowie Ergänzung der Einrichtung und Ausstattung bestehender Hochschuleinrichtungen <i>Titel der TG gegenseitig deckungsfähig und übertragbar. Vgl. Vermerk zu 519 01 und TG 73 (Ausgaben). Die Ausgabebefugnis erhöht sich um die Isteinnahme bei 331 04 und 331 07.</i>		
812 76	Erwerb von Geräten, Ausstattungs- und Ausrüstungsgegenständen im Inland	A) -79.583,13 B) 198.567,27	118.984,14
	Summe der Titelgruppe	A) -79.583,13 B) 198.567,27	118.984,14
	77 Betriebsausgaben der Fachbereiche, Laboratorien usw. <i>Titel der TG gegenseitig deckungsfähig und übertragbar. Die Ausgabebefugnis erhöht oder vermindert sich um die Mehr- oder Mindereinnahme bei 129 01.</i>		
428 77	Entgelte der Arbeitnehmer	A) 35.874,85 B) --,--	35.874,85
459 77	Sonstige Personalausgaben	A) --,-- B) --,--	--,--
547 77	Sächliche Verwaltungsausgaben	A) 156.553,02 B) 676.035,27	832.588,29
812 77	Erwerb von Geräten, Ausstattungs- und Ausrüstungsgegenständen im Inland	A) --,-- B) --,--	--,--
	Summe der Titelgruppe	A) 192.427,87 B) 676.035,27	868.463,14
	80 Ausgaben für die Weiterbildung <i>Titel der TG gegenseitig deckungsfähig und übertragbar. Vgl. Vermerk zu TG 73 (Ausgaben). Die Ausgabebefugnis erhöht oder vermindert sich um die Mehr- oder Mindereinnahme bei 111 05.</i>		
428 80	Entgelte der Arbeitnehmer und Vergütungen der Hilfskräfte <i>Zu Lasten der Mittel dürfen für die Betreuung der Weiterbildung bis zu 2 Arbeitnehmer mit unbefristeten Arbeitsverträgen beschäftigt werden.</i>	A) 200.608,68 B) --,--	200.608,68
459 80	Sonstige Personalausgaben	A) 316.443,47 B) --,--	316.443,47

Zentralrechnung 2016

15 47

A) Haushaltsbetrag B) Vorjahresrest	Gesamtsoll (Spalte 5A + 5B) €	Gesamtist gegenüber dem Gesamtsoll		Titel
		mehr €	weniger €	
5	6	7	8	9
A) 1.300,00 B) --,--	1.300,00	99.390,66		527 73
A) 179.800,00 B) 422.368,59	602.168,59		64.967,35	547 73
A) 59.000,00 B) --,--	59.000,00		2.627,95	812 73
A) 663.800,00 B) 422.368,59	1.086.168,59	228.524,09	101.852,96	
	Saldo	126.671,13		
A) 111.300,00 B) 18.814,14	130.114,14		11.130,00	812 76
A) 111.300,00 B) 18.814,14	130.114,14	--,--	11.130,00	
	Saldo		11.130,00	
A) --,-- B) --,--	--,--	35.874,85		428 77
A) --,-- B) --,--	--,--			459 77
A) 170.000,00 B) 546.527,89	716.527,89	116.060,40		547 77
A) --,-- B) --,--	--,--			812 77
A) 170.000,00 B) 546.527,89	716.527,89	151.935,25	--,--	
	Saldo	151.935,25		
A) 100.000,00 B) --,--	100.000,00	100.608,68		428 80
A) 200.000,00 B) --,--	200.000,00	116.443,47		459 80

Zentralrechnung 2016

15 47 Hochschule für angewandte Wissenschaften Hof

Titel	Zweckbestimmung	A) Istergebnis B) verbliebener Rest	Gesamtist (Spalte 3A + 3B)
1	2	€ 3	€ 4
547 80	Sächliche Verwaltungsausgaben	A) 160.971,08 B) 1.730.676,67	1.891.647,75
812 80	Erwerb von Geräten, Ausstattungs- und Ausrüstungsgegenständen	A) -,- B) -,-	-,-
Summe der Titelgruppe		A) 678.023,23 B) 1.730.676,67	2.408.699,90
81 Ausgaben zur Durchführung von Aufträgen aus Zuweisungen staatlicher Dienststellen außerhalb des Hochschulbereichs			
<i>Titel der TG gegenseitig deckungsfähig und übertragbar. Die Ausgabebefugnis bemisst sich nach den aus anderen Einzelplänen bereitgestellten Mitteln und nach der Isteinnahme bei TG 81 (Einnahmen).</i>			
428 81	Entgelte der Arbeitnehmer	A) -,- B) -,-	-,-
547 81	Sächliche Verwaltungsausgaben	A) -,- B) -,-	-,-
812 81	Erwerb von Geräten, Ausstattungs- und Ausrüstungsgegenständen im Inland	A) -,- B) -,-	-,-
Summe der Titelgruppe		A) -,- B) -,-	-,-
93 Ausgaben aus Zuschüssen der Europäischen Union			
<i>Titel der TG gegenseitig deckungsfähig und übertragbar. Die Ausgabebefugnis erhöht oder vermindert sich um die Mehr- oder Mindereinnahme bei TG 93 (Einnahmen).</i>			
428 93	Entgelte der Arbeitnehmer	A) 52.846,79 B) -,-	52.846,79
459 93	Sonstige Personalausgaben	A) 2.752,79 B) -,-	2.752,79
514 93	Haltung von Dienstfahrzeugen	A) -,- B) -,-	-,-
547 93	Sächliche Verwaltungsausgaben	A) 174.790,64 B) 162.708,19	337.498,83
812 93	Erwerb von Geräten, Ausstattungs- und Ausrüstungsgegenständen	A) 6.779,39 B) -,-	6.779,39
Summe der Titelgruppe		A) 237.169,61 B) 162.708,19	399.877,80

Zentralrechnung 2016

15 47

A) Haushaltsbetrag B) Vorjahresrest	Gesamtsoll (Spalte 5A + 5B) €	Gesamtist gegenüber dem Gesamtsoll		Titel
		€	€	
5	6	7	8	9
A) 200.000,00 B) 1.463.628,27	1.663.628,27	228.019,48		547 80
A) -,- B) -,-	-,-			812 80
A) 500.000,00 B) 1.463.628,27	1.963.628,27 Saldo	445.071,63 445.071,63	-,-	
A) -,- B) -,-	-,-			428 81
A) -,- B) -,-	-,-			547 81
A) -,- B) -,-	-,-			812 81
A) -,- B) -,-	-,- Saldo	-,- 0,00	-,-	
A) 82.000,00 B) -,-	82.000,00		29.153,21	428 93
A) 3.000,00 B) -,-	3.000,00		247,21	459 93
A) -,- B) -,-	-,-			514 93
A) 145.000,00 B) -124.210,09	20.789,91	316.708,92		547 93
A) -,- B) -,-	-,-	6.779,39		812 93
A) 230.000,00 B) -124.210,09	105.789,91 Saldo	323.488,31 294.087,89	29.400,42	

Zentralrechnung 2016

15 47 Hochschule für angewandte Wissenschaften Hof

Titel	Zweckbestimmung	A) Istergebnis B) verbliebener Rest €	Gesamtist (Spalte 3A + 3B) €
1	2	3	4
	94 Ausgaben aus Zuschüssen von Sonstigen für Stiftungsstellen <i>Titel der TG gegenseitig deckungsfähig und übertragbar. Die Ausgabebefugnis bemisst sich nach der Isteinnahme bei TG 94 (Einnahmen).</i>		
422 94	Bezüge der planmäßigen Beamten und Professoren	A) -,-- B) -,--	-,--
428 94	Entgelte der Arbeitnehmer	A) -,-- B) -,--	-,--
429 94	Forschungs- und Lehrzulage	A) -,-- B) -,--	-,--
459 94	Sonstige Personalausgaben	A) -,-- B) -,--	-,--
547 94	Sächliche Verwaltungsausgaben	A) -,-- B) 110.000,00	110.000,00
701 94	Kleine Neu-, Um- und Erweiterungsbauten	A) -,-- B) -,--	-,--
812 94	Erwerb von Geräten, Ausstattungs- und Ausrüstungsgegenständen	A) -,-- B) -,--	-,--
	Summe der Titelgruppe	A) -,-- B) 110.000,00	110.000,00
	96 Ausgaben zur Verbesserung der Studienbedingungen <i>Titel der TG gegenseitig deckungsfähig und übertragbar. Die Ausgabebefugnis erhöht oder vermindert sich um die Mehr- oder Mindereinnahme bei TG 96 (Einnahmen).</i>		
422 96	Bezüge der planmäßigen Beamten und Professoren	A) 131.897,89 B) -,--	131.897,89
428 96	Entgelte der Arbeitnehmer	A) 874.446,91 B) -,--	874.446,91
459 96	Sonstige Personalausgaben	A) 36.272,50 B) -,--	36.272,50
547 96	Sächliche Verwaltungsausgaben	A) 478.556,35 B) 457.413,05	935.969,40
701 96	Kleine Neu-, Um- und Erweiterungsbauten	A) -,-- B) -,--	-,--
812 96	Erwerb von Geräten, Ausstattungs- und Ausrüstungsgegenständen	A) 17.453,26 B) -,--	17.453,26
	Summe der Titelgruppe	A) 1.538.626,91 B) 457.413,05	1.996.039,96

Zentralrechnung 2016

15 47

A) Haushaltsbetrag B) Vorjahresrest	€	Gesamtsoll (Spalte 5A + 5B) €	Gesamtist gegenüber dem Gesamtsoll		Titel
			€	€	
	5	6	7	8	9
A)	-,-				422 94
B)	-,-	-,-			
A)	-,-				428 94
B)	-,-	-,-			
A)	-,-				429 94
B)	-,-	-,-			
A)	-,-				459 94
B)	-,-	-,-			
A)	-,-				547 94
B)	-,-	-,-	110.000,00		
A)	-,-				701 94
B)	-,-	-,-			
A)	-,-				812 94
B)	-,-	-,-			
A)	-,-				
B)	-,-	-,-	110.000,00	-,-	
		Saldo	110.000,00		
A)	-,-				422 96
B)	-,-	-,-	131.897,89		
A)	-,-				428 96
B)	-,-	-,-	874.446,91		
A)	-,-				459 96
B)	-,-	-,-	36.272,50		
A)	-,-				547 96
B)	446.839,96	446.839,96	489.129,44		
A)	-,-				701 96
B)	-,-	-,-			
A)	-,-				812 96
B)	-,-	-,-	17.453,26		
A)	-,-				
B)	446.839,96	446.839,96	1.549.200,00	-,-	
		Saldo	1.549.200,00		

Zentralrechnung 2016

15 47 Hochschule für angewandte Wissenschaften Hof

Titel	Zweckbestimmung	A) Istergebnis B) verbliebener Rest €	Gesamtist (Spalte 3A + 3B) €
1	2	3	4
	99 Kosten der Datenverarbeitung <i>Titel der TG gegenseitig deckungsfähig und übertragbar. Vgl. Vermerke zu TG 73 und zu Kap. 15 49 TG 99.</i>		
427 99	Beschäftigungsentgelte	A) -,- B) -,-	-,-
428 99	Entgelte für sonstige Hilfsleistungen durch Arbeitnehmer	A) 1.420,46 B) -,-	1.420,46
511 99	Ausstattungs- und Ausrüstungsgegenstände, Kommunikation, Bücher und Zeitschriften sowie sonstige Gebrauchsgegenstände und Nebenkosten	A) 149.985,61 B) 358.431,16	508.416,77
514 99	Verbrauchsmittel	A) -,- B) -,-	-,-
525 99	Aus- und Fortbildung	A) -,- B) -,-	-,-
533 99	Nebenkosten der Datenverarbeitung	A) -,- B) -,-	-,-
535 99	Miete für Software	A) -,- B) -,-	-,-
815 99	Erwerb von elektronischen Datenverarbeitungsanlagen, Ausstattungs- und Ausrüstungsgegenständen sowie von Software	A) -146.500,37 B) -,-	-146.500,37
981 99	Ausgaben für die Inanspruchnahme von Rechenanlagen anderer Staatsbehörden oder öffentlich-rechtlicher Einrichtungen	A) -,- B) -,-	-,-
	Summe der Titelgruppe	A) 4.905,70 B) 358.431,16	363.336,86
	Gesamtausgaben	A) 16.196.185,32 B) 5.364.725,55	21.560.910,87

Zentralrechnung 2016

15 47

A) Haushaltsbetrag B) Vorjahresrest	€	Gesamtsoll (Spalte 5A + 5B) €	Gesamtist gegenüber dem Gesamtsoll		Titel
			€	€	
	5	6	mehr 7	weniger 8	9
A)	2.200,00				427 99
B)	-,-	2.200,00		2.200,00	
A)	-,-				428 99
B)	-,-	-,-	1.420,46		
A)	31.500,00				511 99
B)	36.786,86	68.286,86	440.129,91		
A)	7.500,00				514 99
B)	-,-	7.500,00		7.500,00	
A)	-,-				525 99
B)	-,-	-,-			
A)	-,-				533 99
B)	-,-	-,-			
A)	-,-				535 99
B)	-,-	-,-			
A)	74.400,00				815 99
B)	-,-	74.400,00		220.900,37	
A)	-,-				981 99
B)	-,-	-,-			
A)	115.600,00				
B)	36.786,86	152.386,86	441.550,37	230.600,37	
		Saldo	210.950,00		
A)	14.492.200,00				
B)	3.824.810,68	18.317.010,68	5.052.107,67	1.808.207,48	
		Saldo	3.243.900,19		

Zentralrechnung 2016

15 47 Hochschule für angewandte Wissenschaften Hof

Titel	Zweckbestimmung	A) Istergebnis B) verbliebener Rest €	Gesamtist (Spalte 3A + 3B) €
1	2	3	4
	Abschluss		
	Verwaltungseinnahmen, Einnahmen aus Schuldendienst u. dgl.	A) 1.407.164,11 B) -,-	1.407.164,11
	Einnahmen aus Zuweisungen und Zuschüssen mit Ausnahme für Investitionen	A) 2.543.972,36 B) -,-	2.543.972,36
	Gesamteinnahmen	A) 3.951.136,47 B) -,-	3.951.136,47
	Personalausgaben	A) 12.954.097,86 B) -,-	12.954.097,86
	Sächliche Verwaltungsausgaben	A) 3.086.974,54 B) 5.166.158,28	8.253.132,82
	Ausgaben für Zuweisungen und Zuschüsse mit Ausnahme für Investitionen	A) 18.833,08 B) -,-	18.833,08
	Baumaßnahmen	A) 41,65 B) -,-	41,65
	Sonstige Sachinvestitionen	A) 136.238,19 B) 198.567,27	334.805,46
	Gesamtausgaben	A) 16.196.185,32 B) 5.364.725,55	21.560.910,87
	- Zuschuss / + Überschuss	A) -12.245.048,85 B) -5.364.725,55	-17.609.774,40

Zentralrechnung 2016

15 47

A) Haushaltsbetrag		Gesamtsoll (Spalte 5A + 5B) €	Gesamtist gegenüber dem Gesamtsoll		Titel
B) Vorjahresrest €			mehr €	weniger €	
5		6	7	8	9
A)	800.300,00	800.300,00	628.650,38	21.786,27	
B)	-,--				
A)	1.630.000,00	1.630.000,00	1.021.633,34	107.660,98	
B)	-,--				
A)	2.430.300,00	2.430.300,00	1.650.283,72	129.447,25	
B)	-,--		Saldo	1.520.836,47	
A)	11.385.900,00	11.386.031,17	2.433.073,85	865.007,16	
B)	131,17				
A)	2.311.300,00	6.117.165,37	2.339.509,45	203.542,00	
B)	3.805.865,37				
A)	300,00	300,00	18.533,08	-,--	
B)	-,--				
A)	500.000,00	500.000,00	41,65	500.000,00	
B)	-,--				
A)	294.700,00	313.514,14	260.949,64	239.658,32	
B)	18.814,14				
A)	14.492.200,00	18.317.010,68	5.052.107,67	1.808.207,48	
B)	3.824.810,68		Saldo	3.243.900,19	
A)	-12.061.900,00	-15.886.710,68	-3.401.823,95	-1.678.760,23	
B)	-3.824.810,68				

Zentralrechnung 2016

15 48 Technische Hochschule Ingolstadt

Titel	Zweckbestimmung	A) Istergebnis B) verbliebener Rest €	Gesamtist (Spalte 3A + 3B) €
1	2	3	4
Einnahmen			
Vgl. Vermerk bei Kap. 15 07 Einnahmen.			
Verwaltungseinnahmen, Einnahmen aus Schuldendienst u. dgl.			
111 01	Gebühren, Beiträge, tarifliche und gebührenartige Entgelte	A) 26.911,16 B) --,--	26.911,16
111 02	Gebühren und Auslagen für Hochschulzwecke <i>Vgl. Vermerk zu TG 73 (Ausgaben).</i>	A) 775,00 B) --,--	775,00
111 05	Einnahmen für die Weiterbildung <i>Vgl. Vermerk zu TG 80 (Ausgaben).</i>	A) 2.200.044,30 B) --,--	2.200.044,30
119 01	Einnahmen aus Veröffentlichungen <i>Vgl. Vermerk bei 531 11.</i>	A) --,-- B) --,--	--,--
119 02	Erlöse aus dem Verkauf von Gegenständen aus dem Bestand der Lehre <i>Vgl. Vermerk zu TG 73 (Ausgaben).</i>	A) 56,40 B) --,--	56,40
119 49	Vermischte Einnahmen	A) --,-- B) --,--	--,--
124 01	Einnahmen aus Vermietung, Verpachtung und Nutzung <i>Vgl. Vermerk bei 15 07/124 01.</i>	A) 50.064,03 B) --,--	50.064,03
124 02	Einnahmen der Hochschulen aus der Bewirtschaftung von Grundstücken und Gebäuden <i>Vgl. Vermerk zu TG 73 (Ausgaben).</i>	A) 17.770,65 B) --,--	17.770,65
129 01	Einnahmen aus dem Betrieb der Fachbereiche, Laboratorien usw. <i>Vgl. Vermerk zu TG 77 (Ausgaben).</i>	A) 4.234,66 B) --,--	4.234,66
132 01	Erlöse aus der Veräußerung von beweglichen Sachen aus Beständen der Lehre <i>Vgl. Vermerk zu TG 73 (Ausgaben).</i>	A) --,-- B) --,--	--,--
Einnahmen aus Zuweisungen und Zuschüssen mit Ausnahme für Investitionen			
235 12	Zuweisungen der Bundesagentur für Arbeit (Arbeitsbeschaffungsmaßnahmen) <i>Vgl. Vermerk bei 428 12.</i>	A) --,-- B) --,--	--,--
236 12	Erstattungsleistungen der Bundesagentur für Arbeit nach dem Altersteilzeitgesetz	A) --,-- B) --,--	--,--
Einnahmen aus Schuldenaufnahmen, aus Zuweisungen und Zuschüssen für Investitionen, besondere Finanzierungseinnahmen			
331 04	Erstattungen vom Bund zur Beschaffung von Großgeräten <i>Vgl. Vermerk zu TG 76.</i>	A) --,-- B) --,--	--,--
331 07	Erstattungen vom Bund für Großgeräte nach Art. 91 b GG <i>Vgl. Vermerk zu TG 76.</i>	A) --,-- B) --,--	--,--

Zentralrechnung 2016

15 48

A) Haushaltsbetrag B) Vorjahresrest	€	Gesamtsoll (Spalte 5A + 5B) €	Gesamtist gegenüber dem Gesamtsoll		Titel
			€	€	
	5	6	7	8	9
A)	15.000,00				111 01
B)	-,--	15.000,00	11.911,16		
A)	-,--				111 02
B)	-,--	-,--	775,00		
A)	1.000.000,00				111 05
B)	-,--	1.000.000,00	1.200.044,30		
A)	-,--				119 01
B)	-,--	-,--			
A)	-,--				119 02
B)	-,--	-,--	56,40		
A)	-,--				119 49
B)	-,--	-,--			
A)	1.800,00				124 01
B)	-,--	1.800,00	48.264,03		
A)	9.000,00				124 02
B)	-,--	9.000,00	8.770,65		
A)	40.000,00				129 01
B)	-,--	40.000,00		35.765,34	
A)	-,--				132 01
B)	-,--	-,--			
A)	-,--				235 12
B)	-,--	-,--			
A)	-,--				236 12
B)	-,--	-,--			
A)	-,--				331 04
B)	-,--	-,--			
A)	-,--				331 07
B)	-,--	-,--			

Zentralrechnung 2016

15 48 Technische Hochschule Ingolstadt

Titel	Zweckbestimmung	A) Istergebnis B) verbliebener Rest €	Gesamtist (Spalte 3A + 3B) €
1	2	3	4
342 01	Zuschüsse für den Erweiterungsbau für Vorlesungsräume, Büros, Labore und zentrale Einrichtungen (1. Bauabschnitt) <i>Vgl. Vermerk zu 15 48/711 01 - Anlage S -.</i>	A) --, B) --,	--,
Titelgruppen			
52 Zuschüsse des Bundes aus dem Professorinnenprogramm und dem gemeinsamen Programm des Bundes und der Länder für bessere Studienbedingungen und mehr Qualität in der Lehre <i>Vgl. Vermerk zu TG 52 (Ausgaben).</i>			
231 52	Zuschüsse für laufende Zwecke	A) 259.481,46 B) --,	259.481,46
331 52	Zuschüsse für Investitionen	A) --, B) --,	--,
Summe der Titelgruppe		A) 259.481,46 B) --,	259.481,46
71 Sonstige Zuweisungen vom Bund <i>Vgl. Vermerk zu TG 71 (Ausgaben).</i>			
231 71	Zuweisungen für laufende Zwecke	A) 2.349.062,54 B) --,	2.349.062,54
331 71	Zuweisungen für Investitionen	A) --, B) --,	--,
Summe der Titelgruppe		A) 2.349.062,54 B) --,	2.349.062,54
72 Zuschüsse von Sonstigen <i>Vgl. Vermerk zu TG 72 (Ausgaben).</i>			
282 72	Zuschüsse für laufende Zwecke	A) 3.984.715,69 B) --,	3.984.715,69
342 72	Zuschüsse für Investitionen	A) --, B) --,	--,
Summe der Titelgruppe		A) 3.984.715,69 B) --,	3.984.715,69
73 Entgelte für die Inanspruchnahme öffentlicher Einrichtungen bei Nebentätigkeit			
119 73	Erstattung für Verbrauchsmittel <i>Vgl. Vermerk zu TG 73 (Ausgaben).</i>	A) --, B) --,	--,
124 73	Erstattung für die Nutzung von Räumen und Einrichtungen	A) 2.939,91 B) --,	2.939,91

Zentralrechnung 2016

15 48

A) Haushaltsbetrag		Gesamtsoll (Spalte 5A + 5B) €	Gesamtist gegenüber dem Gesamtsoll		Titel
B) Vorjahresrest €			mehr €	weniger €	
5		6	7	8	9
A)	-,-				342 01
B)	-,-	-,-			
A)	-,-				231 52
B)	-,-	-,-	259.481,46		
A)	-,-				331 52
B)	-,-	-,-			
A)	-,-		259.481,46	-,-	
B)	-,-	-,-	259.481,46		
A)	1.500.000,00				231 71
B)	-,-	1.500.000,00	849.062,54		
A)	-,-				331 71
B)	-,-	-,-			
A)	1.500.000,00		849.062,54	-,-	
B)	-,-	1.500.000,00	849.062,54		
A)	2.700.000,00				282 72
B)	-,-	2.700.000,00	1.284.715,69		
A)	-,-				342 72
B)	-,-	-,-			
A)	2.700.000,00		1.284.715,69	-,-	
B)	-,-	2.700.000,00	1.284.715,69		
A)	600,00				119 73
B)	-,-	600,00		600,00	
A)	1.900,00				124 73
B)	-,-	1.900,00	1.039,91		

Zentralrechnung 2016

15 48 Technische Hochschule Ingolstadt

Titel	Zweckbestimmung	A) Istergebnis B) verbliebener Rest €	Gesamtist (Spalte 3A + 3B) €
1	2	3	4
261 73	Erstattung für Personalausgaben	A) -,-- B) -,--	-,--
	Summe der Titelgruppe	A) 2.939,91 B) -,--	2.939,91
	81 Einnahmen aus der Durchführung von Aufträgen aus Zuweisungen staatlicher Dienststellen außerhalb des Hochschulbereichs <i>Vgl. Vermerk zu TG 81 (Ausgaben).</i>		
119 81	Erstattung für Sachausgaben	A) -,-- B) -,--	-,--
261 81	Erstattung für Personalausgaben	A) -,-- B) -,--	-,--
	Summe der Titelgruppe	A) -,-- B) -,--	-,--
	93 Zuschüsse der Europäischen Union <i>Vgl. Vermerk zu TG 93 (Ausgaben).</i>		
272 93	Sonstige Zuschüsse von der EU	A) 251.444,17 B) -,--	251.444,17
346 93	Zuweisungen für Investitionen von der EU	A) -,-- B) -,--	-,--
	Summe der Titelgruppe	A) 251.444,17 B) -,--	251.444,17
	94 Zuschüsse von Sonstigen für Stiftungsstellen <i>Vgl. Vermerk zu TG 94 (Ausgaben).</i>		
282 94	Zuschüsse für laufende Zwecke	A) 803.125,00 B) -,--	803.125,00
342 94	Zuschüsse für laufende Investitionen	A) -,-- B) -,--	-,--
	Summe der Titelgruppe	A) 803.125,00 B) -,--	803.125,00
	Gesamteinnahmen	A) 9.950.624,97 B) -,--	9.950.624,97
	Ausgaben		
	Vgl. Vermerk bei Kap. 15 07 Ausgaben.		
	Personalausgaben		
422 01	Bezüge der planmäßigen Beamten und Richter	A) 1.143.355,58 B) -,--	1.143.355,58

Zentralrechnung 2016

15 48

A) Haushaltsbetrag		Gesamtsoll (Spalte 5A + 5B) €	Gesamtist gegenüber dem Gesamtsoll		Titel
B) Vorjahresrest €			mehr €	weniger €	
5		6	7	8	9
A)	-,-				261 73
B)	-,-	-,-			
A)	2.500,00	2.500,00 Saldo	1.039,91	600,00	
B)	-,-				
			439,91		
A)	-,-				119 81
B)	-,-	-,-			
A)	-,-				261 81
B)	-,-	-,-			
A)	-,-				
B)	-,-	-,-			
		-,- Saldo	-,-	-,-	
			0,00		
A)	400.000,00	400.000,00			272 93
B)	-,-				148.555,83
A)	-,-				346 93
B)	-,-	-,-			
A)	400.000,00	400.000,00 Saldo		148.555,83	
B)	-,-			-,-	
A)	-,-				282 94
B)	-,-	-,-	803.125,00		
A)	-,-				342 94
B)	-,-	-,-			
A)	-,-				
B)	-,-	-,-	803.125,00	-,-	
		-,- Saldo	803.125,00		
A)	5.668.300,00	5.668.300,00 Saldo	4.467.246,14	184.921,17	
B)	-,-			4.282.324,97	
A)	1.303.400,00	1.303.400,00			422 01
B)	-,-				160.044,42

Zentralrechnung 2016

15 48 Technische Hochschule Ingolstadt

Titel	Zweckbestimmung	A) Istergebnis B) verbliebener Rest €	Gesamtist (Spalte 3A + 3B) €
1	2	3	4
422 02	Bezüge der Professoren	A) 5.225.959,89 B) --,--	5.225.959,89
422 31	Bezüge der abgeordneten Beamten und Richter	A) --,-- B) --,--	--,--
422 41	Mehrarbeitsvergütungen für Beamte <i>Einseitig deckungsfähig zu Lasten von 427 73.</i>	A) --,-- B) --,--	--,--
428 01	Entgelte der Arbeitnehmer	A) 1.017.751,76 B) --,--	1.017.751,76
428 07	Entgelte der Arbeitnehmer (Besetzung von Stellen für planmäßige Beamte oder Richter mit Arbeitnehmern [Arbeitnehmer-Budget])	A) 703.239,90 B) --,--	703.239,90
428 12	Entgelte für sonstige Hilfsleistungen durch Arbeitnehmer (Arbeitsbeschaffungsmaßnahmen) <i>Die Ausgabebefugnis erhöht sich um Mehreinnahmen bei 235 12.</i>	A) --,-- B) --,--	--,--
428 41	Überstundenentgelte für Arbeitnehmer <i>Einseitig deckungsfähig zu Lasten von 427 73.</i>	A) --,-- B) --,--	--,--
453 01	Trennungsgeld und Umzugskostenvergütungen	A) 3.684,50 B) --,--	3.684,50
459 01	Prüfungsvergütungen	A) --,-- B) --,--	--,--
Sächliche Verwaltungsausgaben			
511 01	Geschäftsbedarf, Bücher und Zeitschriften, Kommunikation sowie Geräte, Ausstattungs- und Ausrüstungsgegenstände, sonstige Gebrauchsgegenstände	A) 76.305,70 B) --,--	76.305,70
514 01	Haltung von Dienstfahrzeugen	A) 4.448,06 B) --,--	4.448,06
514 11	Dienst- und Schutzkleidung	A) 1.275,61 B) --,--	1.275,61
517 01	Bewirtschaftung der Grundstücke, Gebäude und Räume	A) 758.730,11 B) --,--	758.730,11
517 05	Bewirtschaftung durch Heizung, Beleuchtung und elektrische Kraft	A) 1.014.407,52 B) --,--	1.014.407,52
518 01	Mieten und Pachten für Grundstücke, Gebäude und Räume	A) 3.800,00 B) --,--	3.800,00
518 11	Mieten und Pachten für Maschinen, Geräte und Fahrzeuge sowie für Software	A) --,-- B) --,--	--,--
518 18	Ausgaben für Leasing von Dienstfahrzeugen	A) 3.499,73 B) --,--	3.499,73
519 01	Unterhaltung der Grundstücke und baulichen Anlagen <i>Einseitig deckungsfähig zu Lasten der TG 76 (Ausgaben).</i>	A) 216.156,92 B) 7.360,00	223.516,92
527 01	Reisekostenvergütungen für Dienstreisen	A) 33.148,96 B) --,--	33.148,96

Zentralrechnung 2016

15 48

A) Haushaltsbetrag B) Vorjahresrest	€	Gesamtsoll (Spalte 5A + 5B) €	Gesamtist gegenüber dem Gesamtsoll		Titel
			€	€	
	5	6	7	8	9
A)	5.816.900,00				422 02
B)	-,-	5.816.900,00		590.940,11	
A)	-,-				422 31
B)	-,-	-,-			
A)	-,-				422 41
B)	-,-	-,-			
A)	653.700,00				428 01
B)	-,-	653.700,00	364.051,76		
A)	520.700,00				428 07
B)	-,-	520.700,00	182.539,90		
A)	-,-				428 12
B)	-,-	-,-			
A)	-,-				428 41
B)	-,-	-,-			
A)	-,-				453 01
B)	-,-	-,-	3.684,50		
A)	-,-				459 01
B)	-,-	-,-			
A)	40.800,00				511 01
B)	109.027,13	149.827,13		73.521,43	
A)	2.400,00				514 01
B)	-,-	2.400,00	2.048,06		
A)	1.000,00				514 11
B)	-,-	1.000,00	275,61		
A)	476.600,00				517 01
B)	-,-	476.600,00	282.130,11		
A)	713.000,00				517 05
B)	-,-	713.000,00	301.407,52		
A)	-,-				518 01
B)	-,-	-,-	3.800,00		
A)	-,-				518 11
B)	-,-	-,-			
A)	3.700,00				518 18
B)	-,-	3.700,00		200,27	
A)	249.200,00				519 01
B)	-,-	249.200,00		25.683,08	
A)	12.000,00				527 01
B)	-,-	12.000,00	21.148,96		

Zentralrechnung 2016

15 48 Technische Hochschule Ingolstadt

Titel	Zweckbestimmung	A) Istergebnis B) verbliebener Rest	Gesamtist (Spalte 3A + 3B)
1	2	€ 3	€ 4
529 01	Zur Verfügung der Leitung der Fachhochschule für außergewöhnlichen Aufwand aus dienstlicher Veranlassung in besonderen Fällen	A) 1.381,20 B) --,--	1.381,20
531 11	Fachveröffentlichungen <i>Die Ausgabebefugnis erhöht sich um die Isteinnahme bei 119 01. Einseitig deckungsfähig zu Lasten TG 73 bis zu 5,0 Tsd. € für Öffentlichkeitsarbeit.</i>	A) 1.218,58 B) --,--	1.218,58
533 02	Ausgaben für den allgemeinen Hochschulsport	A) 4.099,31 B) --,--	4.099,31
546 49	Vermischte Verwaltungsausgaben <i>Vgl. Vermerk bei 686 02.</i>	A) 52.745,36 B) --,--	52.745,36
Ausgaben für Zuweisungen und Zuschüsse mit Ausnahme für Investitionen			
686 02	Mitgliedsbeiträge <i>Einseitig deckungsfähig zu Lasten 546 49.</i>	A) 3.482,27 B) --,--	3.482,27
Baumaßnahmen			
710 21	Baumaßnahmen für die Ausbildungsrichtungen Technik und Wirtschaft sowie für zentrale Einrichtungen	A) 24.672,73 B) --,--	24.672,73
711 01	Erweiterungsbau für Vorlesungsräume, Büros, Labore und zentrale Einrichtungen (1. Bauabschnitt) <i>Die Ausgabebefugnis erhöht sich um die Isteinnahmen bei 15 48/342 01.</i>	A) 1.420.806,75 B) --,--	1.420.806,75
711 02	Errichtung eines Forschungsbaus	A) 6.417.961,62 B) --,--	6.417.961,62
Sonstige Sachinvestitionen			
811 01	Erwerb von Dienstfahrzeugen	A) --,-- B) --,--	--,--
Titelgruppen			
51 Ausgaben aus der Inanspruchnahme freier Stellengehälter			
<i>Rechnungsmäßiger Nachweis für Ausgaben aufgrund des Stellengehälter-Inanspruchnahmevermerks (vgl. Stellenplan des Hochschulkapitels).</i>			
429 51	Personalausgaben	A) 275.658,91 B) --,--	275.658,91
517 51	Bewirtschaftung der Grundstücke, Gebäude und Räume	A) --,-- B) --,--	--,--
519 51	Unterhaltung der Grundstücke und baulichen Anlagen	A) --,-- B) --,--	--,--
547 51	Sächliche Verwaltungsausgaben	A) --,-- B) --,--	--,--

Zentralrechnung 2016

15 48

A) Haushaltsbetrag B) Vorjahresrest	€	Gesamtsoll (Spalte 5A + 5B) €	Gesamtist gegenüber dem Gesamtsoll		Titel
			€	€	
	5	6	7	8	9
A)	1.700,00				529 01
B)	-,--	1.700,00		318,80	
A)	4.100,00				531 11
B)	-,--	4.100,00		2.881,42	
A)	2.400,00				533 02
B)	-,--	2.400,00	1.699,31		
A)	10.900,00				546 49
B)	-,--	10.900,00	41.845,36		
A)	300,00				686 02
B)	-,--	300,00	3.182,27		
A)	-,--				710 21
B)	-,--	-,--	24.672,73		
A)	2.000.000,00				711 01
B)	1.871.205,34	3.871.205,34		2.450.398,59	
A)	8.000.000,00				711 02
B)	3.000.000,00	11.000.000,00		4.582.038,38	
A)	-,--				811 01
B)	-,--	-,--			
A)	-,--				429 51
B)	-,--	-,--	275.658,91		
A)	-,--				517 51
B)	-,--	-,--			
A)	-,--				519 51
B)	-,--	-,--			
A)	-,--				547 51
B)	-,--	-,--			

Zentralrechnung 2016

15 48 Technische Hochschule Ingolstadt

Titel	Zweckbestimmung	A) Istergebnis B) verbliebener Rest €	Gesamtist (Spalte 3A + 3B) €
1	2	3	4
812 51	Ausgaben für Investitionen	A) -,-- B) -,--	-,--
	Summe der Titelgruppe	A) 275.658,91 B) -,--	275.658,91
	52 Ausgaben aus Zuschüssen des Bundes für das Professorinnenprogramm und das gemeinsame Programm des Bundes und der Länder für bessere Studienbedingungen und mehr Qualität in der Lehre <i>Titel der TG gegenseitig deckungsfähig und übertragbar. Die Ausgabebefugnis bemisst sich nach der Isteinnahme bei TG 52 (Einnahmen) und den Komplementärmitteln aus der einseitigen Deckungsfähigkeit zu Lasten der TG 73 (Ausgaben).</i>		
422 52	Bezüge der planmäßigen Beamten und Professoren	A) 110.404,21 B) -,--	110.404,21
428 52	Entgelte für Arbeitnehmer	A) 53.761,92 B) -,--	53.761,92
459 52	Sonstige Personalausgaben	A) 1.344,00 B) -,--	1.344,00
547 52	Sächliche Verwaltungsausgaben	A) 179.613,50 B) -,--	179.613,50
812 52	Erwerb von Geräten, Ausstattungs- und Ausrüstungsgegenständen	A) -,-- B) -,--	-,--
	Summe der Titelgruppe	A) 345.123,63 B) -,--	345.123,63
	71 Förderung der Wissenschaft aus sonstigen Zuweisungen vom Bund <i>Titel der TG gegenseitig deckungsfähig und übertragbar. Die Ausgabebefugnis erhöht oder vermindert sich um die Mehr- oder Mindereinnahme bei TG 71 (Einnahmen).</i>		
428 71	Entgelte der Arbeitnehmer	A) 1.819.356,65 B) -,--	1.819.356,65
459 71	Sonstige Personalausgaben	A) 126.940,44 B) -,--	126.940,44
547 71	Sächliche Verwaltungsausgaben	A) 647.054,83 B) -284.357,34	362.697,49
812 71	Erwerb von Geräten, Ausstattungs- und Ausrüstungsgegenständen im Inland	A) 45.619,13 B) -,--	45.619,13
	Summe der Titelgruppe	A) 2.638.971,05 B) -284.357,34	2.354.613,71

Zentralrechnung 2016

15 48

A) Haushaltsbetrag B) Vorjahresrest	Gesamtsoll (Spalte 5A + 5B)	Gesamtist gegenüber dem Gesamtsoll		Titel
		mehr	weniger	
€	€	€	€	
5	6	7	8	9
A) -,- B) -,-	-,-			812 51
A) -,- B) -,-	-,- Saldo	275.658,91 275.658,91	-,-	
A) -,- B) -,-	-,-	110.404,21		422 52
A) -,- B) -,-	-,-	53.761,92		428 52
A) -,- B) -,-	-,-	1.344,00		459 52
A) -,- B) -,-	-,-	179.613,50		547 52
A) -,- B) -,-	-,-			812 52
A) -,- B) -,-	-,- Saldo	345.123,63 345.123,63	-,-	
A) 1.100.000,00 B) -,-	1.100.000,00	719.356,65		428 71
A) 30.000,00 B) -,-	30.000,00	96.940,44		459 71
A) 350.000,00 B) 5.551,17	355.551,17	7.146,32		547 71
A) 20.000,00 B) -,-	20.000,00	25.619,13		812 71
A) 1.500.000,00 B) 5.551,17	1.505.551,17 Saldo	849.062,54 849.062,54	-,-	

Zentralrechnung 2016

15 48 Technische Hochschule Ingolstadt

Titel	Zweckbestimmung	A) Istergebnis B) verbliebener Rest €	Gesamtist (Spalte 3A + 3B) €
1	2	3	4
	72 Ausgaben aus Zuschüssen von Sonstigen <i>Titel der TG gegenseitig deckungsfähig und übertragbar. Die Ausgabebefugnis erhöht oder vermindert sich um die Mehr- oder Mindereinnahme bei TG 72 (Einnahmen).</i>		
422 72	Bezüge der planmäßigen Beamten und Professoren	A) 88.544,46 B) --,--	88.544,46
428 72	Entgelte der Arbeitnehmer <i>Zu Lasten der Mittel dürfen bis zu 25 Arbeitnehmer mit unbefristeten Verträgen beschäftigt werden, davon 10 für den Forschungsbau CARISSMA und 13 für den weiteren Ausbau der Forschungsaktivitäten sowie 2 für beide Aktivitäten.</i>	A) 1.540.276,41 B) --,--	1.540.276,41
429 72	Forschungs- und Lehrzulage	A) --,-- B) --,--	--,--
459 72	Sonstige Personalausgaben	A) 575.554,44 B) --,--	575.554,44
547 72	Sächliche Verwaltungsausgaben	A) 338.126,85 B) 6.144.709,22	6.482.836,07
812 72	Erwerb von Geräten, Ausstattungs- und Ausrüstungsgegenständen im Inland	A) 124.896,35 B) --,--	124.896,35
	Summe der Titelgruppe	A) 2.667.398,51 B) 6.144.709,22	8.812.107,73
	73 Lehre, Versuchseinrichtungen und Prüfstellen <i>Titel der TG gegenseitig deckungsfähig und übertragbar. Hieraus dürfen Ausgaben für anwendungsbezogene Forschungs- und Entwicklungsvorhaben gem. Art. 2 Abs. 1 S. 6 BayHSchG sowie zur Förderung der kulturellen und musischen Belange gemäß Art. 2 Abs. 3 S. 5 BayHSchG bestritten werden. TG 73, TG 76, TG 80 und TG 99 sind gegenseitig deckungsfähig. Die Ausgabebefugnis erhöht oder vermindert sich um die Mehr- oder Mindereinnahme bei 124 02 sowie um 66 2/3 v.H. der Mehr- oder Mindereinnahme bei 119 73; sie erhöht sich um die Isteinnahme bei 111 02, 119 02 und 132 01. Vgl. Vermerke bei 531 11 sowie 15 06/162 01 und 15 49/TG 89. Aus den Mitteln dürfen die für das Studium notwendigen Verbrauchsmittel an Studierende unentgeltlich abgegeben werden.</i>		
427 73	Vergütungen für Lehraufträge <i>Die Mittel dürfen bei Bedarf zu Lasten freier Stellen bei 422 02 verstärkt werden. Die Ausgaben sind bei 422 41, 428 41, 427 73 und 428 73 nachzuweisen. Vgl. Vermerk bei 15 49/427 73.</i>	A) 344.952,38 B) --,--	344.952,38
428 73	Entgelte für sonstige Hilfsleistungen durch Arbeitnehmer	A) 277.782,84 B) --,--	277.782,84
429 73	Für Gastprofessoren, Gastwissenschaftler, Gastvorträge und zur Einstellung von Vertretern für unerwartet ausscheidende oder aus sonstigen Gründen an der Ausübung ihrer Dienstobliegenheiten verhinderte Hochschullehrer	A) 100,00 B) --,--	100,00

Zentralrechnung 2016

15 48

A) Haushaltsbetrag B) Vorjahresrest	Gesamtsoll (Spalte 5A + 5B) €	Gesamtist gegenüber dem Gesamtsoll		Titel
		€	€	
5	6	7	8	9
A) 150.000,00 B) -,-	150.000,00		61.455,54	422 72
A) 1.000.000,00 B) -,-	1.000.000,00	540.276,41		428 72
A) -,- B) -,-	-,-			429 72
A) 700.000,00 B) -,-	700.000,00		124.445,56	459 72
A) 700.000,00 B) 4.827.392,04	5.527.392,04	955.444,03		547 72
A) 150.000,00 B) -,-	150.000,00		25.103,65	812 72
A) 2.700.000,00 B) 4.827.392,04	7.527.392,04	1.495.720,44	211.004,75	
	Saldo	1.284.715,69		
A) 290.400,00 B) -,-	290.400,00	54.552,38		427 73
A) 126.900,00 B) -,-	126.900,00	150.882,84		428 73
A) 2.700,00 B) -,-	2.700,00		2.600,00	429 73

Zentralrechnung 2016

15 48 Technische Hochschule Ingolstadt

Titel	Zweckbestimmung	A) Istergebnis B) verbliebener Rest €	Gesamtist (Spalte 3A + 3B) €
1	2	3	4
511 73	Geschäftsbedarf und Kommunikation sowie Geräte, Ausstattungs- und Ausrüstungsgegenstände, sonstige Gebrauchsgegenstände	A) 110.124,58 B) --,--	110.124,58
523 73	Wissenschaftliches Schrifttum	A) 296.877,94 B) --,--	296.877,94
527 73	Reisekostenvergütungen	A) 64.236,35 B) --,--	64.236,35
547 73	Sonstige sächliche Verwaltungsausgaben	A) 227.633,37 B) 2.086.883,99	2.314.517,36
812 73	Erwerb von Geräten, Ausstattungs- und Ausrüstungsgegenständen im Inland	A) 146.850,66 B) --,--	146.850,66
Summe der Titelgruppe		A) 1.468.558,12 B) 2.086.883,99	3.555.442,11
76 Einrichtung und Ausstattung neuer sowie Ergänzung der Einrichtung und Ausstattung bestehender Hochschuleinrichtungen			
<i>Titel der TG gegenseitig deckungsfähig und übertragbar. Vgl. Vermerk zu 519 01 und TG 73 (Ausgaben).</i>			
<i>Die Ausgabebefugnis erhöht sich um die Isteinnahme bei 331 04 und 331 07.</i>			
812 76	Erwerb von Geräten, Ausstattungs- und Ausrüstungsgegenständen im Inland	A) 621.671,79 B) --,--	621.671,79
Summe der Titelgruppe		A) 621.671,79 B) --,--	621.671,79
77 Betriebsausgaben der Fachbereiche, Laboratorien usw.			
<i>Titel der TG gegenseitig deckungsfähig und übertragbar. Die Ausgabebefugnis erhöht oder vermindert sich um die Mehr- oder Mindereinnahme bei 129 01.</i>			
428 77	Entgelte der Arbeitnehmer	A) --,-- B) --,--	--,--
459 77	Sonstige Personalausgaben	A) --,-- B) --,--	--,--
547 77	Sächliche Verwaltungsausgaben	A) 4.593,94 B) 153.364,70	157.958,64
812 77	Erwerb von Geräten, Ausstattungs- und Ausrüstungsgegenständen im Inland	A) --,-- B) --,--	--,--
Summe der Titelgruppe		A) 4.593,94 B) 153.364,70	157.958,64

Zentralrechnung 2016

15 48

A) Haushaltsbetrag B) Vorjahresrest	Gesamtsoll (Spalte 5A + 5B) €	Gesamtist gegenüber dem Gesamtsoll		Titel
		mehr €	weniger €	
5	6	7	8	9
A) 6.300,00 B) --,--	6.300,00	103.824,58		511 73
A) 89.600,00 B) --,--	89.600,00	207.277,94		523 73
A) 1.300,00 B) --,--	1.300,00	62.936,35		527 73
A) 481.900,00 B) 2.621.740,33	3.103.640,33		789.122,97	547 73
A) 70.000,00 B) --,--	70.000,00	76.850,66		812 73
A) 1.069.100,00 B) 2.621.740,33	3.690.840,33 Saldo	656.324,75	791.722,97	
			135.398,22	
A) 74.500,00 B) --,--	74.500,00	547.171,79		812 76
A) 74.500,00 B) --,--	74.500,00 Saldo	547.171,79	--,--	
		547.171,79		
A) --,-- B) --,--	--,--			428 77
A) 500,00 B) --,--	500,00		500,00	459 77
A) 39.500,00 B) 153.723,98	193.223,98		35.265,34	547 77
A) --,-- B) --,--	--,--			812 77
A) 40.000,00 B) 153.723,98	193.723,98 Saldo	--,--	35.765,34	
			35.765,34	

Zentralrechnung 2016

15 48 Technische Hochschule Ingolstadt

Titel	Zweckbestimmung	A) Istergebnis B) verbliebener Rest €	Gesamtist (Spalte 3A + 3B) €
1	2	3	4
	80 Ausgaben für die Weiterbildung <i>Titel der TG gegenseitig deckungsfähig und übertragbar. Vgl. Vermerk zu TG 73 (Ausgaben). Die Ausgabebefugnis erhöht oder vermindert sich um die Mehr- oder Mindereinnahme bei 111 05.</i>		
428 80	Entgelte der Arbeitnehmer und Vergütungen der Hilfskräfte <i>Zu Lasten der Mittel dürfen für die Betreuung der Weiterbildung bis zu 12 Arbeitnehmer mit unbefristeten Arbeitsverträgen beschäftigt werden.</i>	A) 827.829,22 B) --,--	827.829,22
459 80	Sonstige Personalausgaben	A) 788.661,03 B) --,--	788.661,03
547 80	Sächliche Verwaltungsausgaben	A) 611.550,96 B) 1.347.329,04	1.958.880,00
812 80	Erwerb von Geräten, Ausstattungs- und Ausrüstungsgegenständen	A) --,-- B) --,--	--,--
	Summe der Titelgruppe	A) 2.228.041,21 B) 1.347.329,04	3.575.370,25
	81 Ausgaben zur Durchführung von Aufträgen aus Zuweisungen staatlicher Dienststellen außerhalb des Hochschulbereichs <i>Titel der TG gegenseitig deckungsfähig und übertragbar. Die Ausgabebefugnis bemisst sich nach den aus anderen Einzelplänen bereitgestellten Mitteln und nach der Isteinnahme bei TG 81 (Einnahmen).</i>		
428 81	Entgelte der Arbeitnehmer	A) 42.554,81 B) --,--	42.554,81
547 81	Sächliche Verwaltungsausgaben	A) 57.132,68 B) --,--	57.132,68
812 81	Erwerb von Geräten, Ausstattungs- und Ausrüstungsgegenständen im Inland	A) --,-- B) --,--	--,--
	Summe der Titelgruppe	A) 99.687,49 B) --,--	99.687,49
	83 Forschungsbau CARISSMA <i>Titel der TG gegenseitig deckungsfähig und übertragbar.</i>		
428 83	Entgelte der Arbeitnehmer	A) 29.396,89 B) --,--	29.396,89
547 83	Sächliche Verwaltungsausgaben	A) 19.786,15 B) 139.816,96	159.603,11
812 83	Erwerb von Geräten, Ausstattungs- und Ausrüstungsgegenständen im Inland	A) --,-- B) --,--	--,--
	Summe der Titelgruppe	A) 49.183,04 B) 139.816,96	189.000,00

Zentralrechnung 2016

15 48

A) Haushaltsbetrag B) Vorjahresrest	Gesamtsoll (Spalte 5A + 5B) €	Gesamtist gegenüber dem Gesamtsoll		Titel
		mehr €	weniger €	
5	6	7	8	9
A) 400.000,00 B) -,-	400.000,00	427.829,22		428 80
A) -,- B) -,-	-,-	788.661,03		459 80
A) 600.000,00 B) 1.375.325,95	1.975.325,95		16.445,95	547 80
A) -,- B) -,-	-,-			812 80
A) 1.000.000,00 B) 1.375.325,95	2.375.325,95	1.216.490,25	16.445,95	
	Saldo	1.200.044,30		
A) -,- B) -,-	-,-	42.554,81		428 81
A) -,- B) 3.545,75	3.545,75	53.586,93		547 81
A) -,- B) -,-	-,-			812 81
A) -,- B) 3.545,75	3.545,75	96.141,74	-,-	
	Saldo	96.141,74		
A) -,- B) -,-	-,-	29.396,89		428 83
A) 210.000,00 B) -,-	210.000,00		50.396,89	547 83
A) -,- B) -,-	-,-			812 83
A) 210.000,00 B) -,-	210.000,00	29.396,89	50.396,89	
	Saldo		21.000,00	

Zentralrechnung 2016

15 48 Technische Hochschule Ingolstadt

Titel	Zweckbestimmung	A) Istergebnis B) verbliebener Rest €	Gesamtist (Spalte 3A + 3B) €
1	2	3	4
	93 Ausgaben aus Zuschüssen der Europäischen Union <i>Titel der TG gegenseitig deckungsfähig und übertragbar. Die Ausgabebefugnis erhöht oder vermindert sich um die Mehr- oder Mindereinnahme bei TG 93 (Einnahmen).</i>		
428 93	Entgelte der Arbeitnehmer	A) 175.160,90 B) --,--	175.160,90
459 93	Sonstige Personalausgaben	A) 15.802,54 B) --,--	15.802,54
514 93	Haltung von Dienstfahrzeugen	A) --,-- B) --,--	--,--
547 93	Sächliche Verwaltungsausgaben	A) 235.933,54 B) 226.583,83	462.517,37
812 93	Erwerb von Geräten, Ausstattungs- und Ausrüstungsgegenständen	A) --,-- B) --,--	--,--
	Summe der Titelgruppe	A) 426.896,98 B) 226.583,83	653.480,81
	94 Ausgaben aus Zuschüssen von Sonstigen für Stiftungsstellen <i>Titel der TG gegenseitig deckungsfähig und übertragbar. Die Ausgabebefugnis bemisst sich nach der Isteinnahme bei TG 94 (Einnahmen).</i>		
422 94	Bezüge der planmäßigen Beamten und Professoren	A) 504.880,34 B) --,--	504.880,34
428 94	Entgelte der Arbeitnehmer	A) 73.297,66 B) --,--	73.297,66
429 94	Forschungs- und Lehrzulage	A) --,-- B) --,--	--,--
459 94	Sonstige Personalausgaben	A) 4.804,54 B) --,--	4.804,54
547 94	Sächliche Verwaltungsausgaben	A) 13.955,80 B) 3.178.673,00	3.192.628,80
701 94	Kleine Neu-, Um- und Erweiterungsbauten	A) --,-- B) --,--	--,--
812 94	Erwerb von Geräten, Ausstattungs- und Ausrüstungsgegenständen	A) --,-- B) --,--	--,--
	Summe der Titelgruppe	A) 596.938,34 B) 3.178.673,00	3.775.611,34
	96 Ausgaben zur Verbesserung der Studienbedingungen <i>Titel der TG gegenseitig deckungsfähig und übertragbar. Die Ausgabebefugnis erhöht oder vermindert sich um die Mehr- oder Mindereinnahme bei TG 96 (Einnahmen).</i>		
422 96	Bezüge der planmäßigen Beamten und Professoren	A) 565.350,40 B) --,--	565.350,40

Zentralrechnung 2016

15 48

A) Haushaltsbetrag B) Vorjahresrest	€	Gesamtsoll (Spalte 5A + 5B) €	Gesamtist gegenüber dem Gesamtsoll		Titel
			€	€	
	5	6	7	8	9
A) 260.000,00 B) -,-		260.000,00		84.839,10	428 93
A) 30.000,00 B) -,-		30.000,00		14.197,46	459 93
A) -,- B) -,-		-,-			514 93
A) 110.000,00 B) 402.036,64		512.036,64		49.519,27	547 93
A) -,- B) -,-		-,-			812 93
A) 400.000,00 B) 402.036,64		802.036,64	-,-	148.555,83	
		Saldo		148.555,83	
A) -,- B) -,-		-,-	504.880,34		422 94
A) -,- B) -,-		-,-	73.297,66		428 94
A) -,- B) -,-		-,-			429 94
A) -,- B) -,-		-,-	4.804,54		459 94
A) -,- B) 2.972.486,34		2.972.486,34	220.142,46		547 94
A) -,- B) -,-		-,-			701 94
A) -,- B) -,-		-,-			812 94
A) -,- B) 2.972.486,34		2.972.486,34	803.125,00	-,-	
		Saldo	803.125,00		
A) -,- B) -,-		-,-	565.350,40		422 96

Zentralrechnung 2016

15 48 Technische Hochschule Ingolstadt

Titel	Zweckbestimmung	A) Istergebnis B) verbliebener Rest €	Gesamtist (Spalte 3A + 3B) €
1	2	3	4
428 96	Entgelte der Arbeitnehmer	A) 1.206.746,66 B) --,--	1.206.746,66
459 96	Sonstige Personalausgaben	A) 380.008,90 B) --,--	380.008,90
547 96	Sächliche Verwaltungsausgaben	A) 531.996,57 B) 1.114.332,03	1.646.328,60
701 96	Kleine Neu-, Um- und Erweiterungsbauten	A) 46.859,88 B) --,--	46.859,88
812 96	Erwerb von Geräten, Ausstattungs- und Ausrüstungsgegenständen	A) 310.246,27 B) --,--	310.246,27
Summe der Titelgruppe		A) 3.041.208,68 B) 1.114.332,03	4.155.540,71
99 Kosten der Datenverarbeitung <i>Titel der TG gegenseitig deckungsfähig und übertragbar. Vgl. Vermerke zu TG 73 und zu Kap. 15 49 TG 99.</i>			
427 99	Beschäftigungsentgelte	A) --,-- B) --,--	--,--
428 99	Entgelte für sonstige Hilfsleistungen durch Arbeitnehmer	A) --,-- B) --,--	--,--
511 99	Ausstattungs- und Ausrüstungsgegenstände, Kommunikation, Bücher und Zeitschriften sowie sonstige Gebrauchsgegenstände und Nebenkosten	A) 129.838,07 B) --,--	129.838,07
514 99	Verbrauchsmittel	A) 33.728,98 B) --,--	33.728,98
525 99	Aus- und Fortbildung	A) 9.357,25 B) --,--	9.357,25
535 99	Miete für Software	A) 139.728,35 B) --,--	139.728,35
815 99	Erwerb von elektronischen Datenverarbeitungsanlagen, Ausstattungs- und Ausrüstungsgegenständen sowie von Software	A) 132.897,24 B) --,--	132.897,24
981 99	Ausgaben für die Inanspruchnahme von Rechenanlagen anderer Staatsbehörden oder öffentlich-rechtlicher Einrichtungen	A) --,-- B) --,--	--,--
Summe der Titelgruppe		A) 445.549,89 B) --,--	445.549,89
Gesamtausgaben		A) 33.041.613,64 B) 14.114.695,43	47.156.309,07

Zentralrechnung 2016

15 48

A) Haushaltsbetrag B) Vorjahresrest	Gesamtsoll (Spalte 5A + 5B) €	Gesamtist gegenüber dem Gesamtsoll		Titel
		€	€	
5	6	7	8	9
A) -,- B) -,-	-,-	1.206.746,66		428 96
A) -,- B) -,-	-,-	380.008,90		459 96
A) -,- B) 1.235.740,71	1.235.740,71	410.587,89		547 96
A) -,- B) -,-	-,-	46.859,88		701 96
A) -,- B) -,-	-,-	310.246,27		812 96
A) -,- B) 1.235.740,71	1.235.740,71	2.919.800,00	-,-	
	Saldo	2.919.800,00		
A) 2.500,00 B) -,-	2.500,00		2.500,00	427 99
A) -,- B) -,-	-,-			428 99
A) 5.300,00 B) -,-	5.300,00	124.538,07		511 99
A) 49.500,00 B) -,-	49.500,00		15.771,02	514 99
A) -,- B) -,-	-,-	9.357,25		525 99
A) -,- B) -,-	-,-	139.728,35		535 99
A) 26.800,00 B) -,-	26.800,00	106.097,24		815 99
A) -,- B) -,-	-,-			981 99
A) 84.100,00 B) -,-	84.100,00	379.720,91	18.271,02	
	Saldo	361.449,89		
A) 26.890.500,00 B) 18.577.775,38	45.468.275,38	10.846.222,94	9.158.189,25	
	Saldo	1.688.033,69		

Zentralrechnung 2016

15 48 Technische Hochschule Ingolstadt

Titel	Zweckbestimmung	A) Istergebnis B) verbliebener Rest €	Gesamtist (Spalte 3A + 3B) €
1	2	3	4
	Abschluss		
	Verwaltungseinnahmen, Einnahmen aus Schuldendienst u. dgl.	A) 2.302.796,11 B) -,-	2.302.796,11
	Einnahmen aus Zuweisungen und Zuschüssen mit Ausnahme für Investitionen	A) 7.647.828,86 B) -,-	7.647.828,86
	Gesamteinnahmen	A) 9.950.624,97 B) -,-	9.950.624,97
	Personalausgaben	A) 17.923.162,18 B) -,-	17.923.162,18
	Sächliche Verwaltungsausgaben	A) 5.822.486,77 B) 14.114.695,43	19.937.182,20
	Ausgaben für Zuweisungen und Zuschüsse mit Ausnahme für Investitionen	A) 3.482,27 B) -,-	3.482,27
	Baumaßnahmen	A) 7.910.300,98 B) -,-	7.910.300,98
	Sonstige Sachinvestitionen	A) 1.382.181,44 B) -,-	1.382.181,44
	Gesamtausgaben	A) 33.041.613,64 B) 14.114.695,43	47.156.309,07
	- Zuschuss / + Überschuss	A) -23.090.988,67 B) -14.114.695,43	-37.205.684,10

Zentralrechnung 2016

15 48

A) Haushaltsbetrag		Gesamtsoll (Spalte 5A + 5B) €	Gesamtist gegenüber dem Gesamtsoll		Titel
B) Vorjahresrest			mehr	weniger	
€		€	€	€	
5		6	7	8	9
A)	1.068.300,00	1.068.300,00	1.270.861,45	36.365,34	
B)	-,-				
A)	4.600.000,00	4.600.000,00	3.196.384,69	148.555,83	
B)	-,-				
A)	5.668.300,00	5.668.300,00	4.467.246,14	184.921,17	
B)	-,-		Saldo	4.282.324,97	
A)	12.387.700,00	12.387.700,00	6.576.984,37	1.041.522,19	
B)	-,-				
A)	4.161.200,00	17.867.770,04	3.128.538,60	1.059.126,44	
B)	13.706.570,04				
A)	300,00	300,00	3.182,27	-,-	
B)	-,-				
A)	10.000.000,00	14.871.205,34	71.532,61	7.032.436,97	
B)	4.871.205,34				
A)	341.300,00	341.300,00	1.065.985,09	25.103,65	
B)	-,-				
A)	26.890.500,00	45.468.275,38	10.846.222,94	9.158.189,25	
B)	18.577.775,38		Saldo	1.688.033,69	
A)	-21.222.200,00	-39.799.975,38	-6.378.976,80	-8.973.268,08	
B)	-18.577.775,38			Saldo	

Zentralrechnung 2016

15 49 Sammelansätze für die Hochschulen für angewandte Wissenschaften bzw. Technischen Hochschulen

Titel	Zweckbestimmung	A) Istergebnis B) verbliebener Rest €	Gesamtist (Spalte 3A + 3B) €
1	2	3	4
Einnahmen			
Verwaltungseinnahmen, Einnahmen aus Schuldendienst u. dgl.			
119 49	Vermischte Einnahmen	A) -,- B) -,-	-,-
Einnahmen aus Zuweisungen und Zuschüssen mit Ausnahme für Investitionen			
261 02	Erstattung von Personalausgaben	A) 35.487,78 B) -,-	35.487,78
Einnahmen aus Schuldenaufnahmen, aus Zuweisungen und Zuschüssen für Investitionen, besondere Finanzierungseinnahmen			
331 02	Erstattungen vom Bund zur Einrichtung und Ausstattung von Fachhochschulen <i>Vgl. Vermerk zu TG 75 (Ausgaben).</i>	A) 3.238.932,80 B) -,-	3.238.932,80
331 04	Erstattungen vom Bund zur Beschaffung von Großgeräten <i>Vgl. Vermerk zu TG 73 (Ausgaben).</i>	A) -,- B) -,-	-,-
331 06	Erstattungen vom Bund für kirchliche Fachhochschulen <i>Vgl. Vermerk bei 893 01.</i>	A) -,- B) -,-	-,-
331 08	Erstattungen vom Bund für Großgeräte nach Art. 91 b GG, die im Rahmen von Ersteinrichtungsmaßnahmen beschafft werden <i>Vgl. Vermerk zu TG 75 (Ausgaben).</i>	A) -,- B) -,-	-,-
381 01	Haushaltstechnische Verrechnungen im Rahmen der Datenverarbeitung <i>Vgl. Vermerk zu TG 99 (Ausgaben).</i>	A) -,- B) -,-	-,-
Titelgruppen			
89 Einnahmen für das Zentrum für Hochschuldidaktik der Bayer. Fachhochschulen <i>Vgl. Vermerk zu TG 89 (Ausgaben).</i>			
129 89	Einnahmen aus dem Betrieb	A) 197.187,95 B) -,-	197.187,95
Summe der Titelgruppe		A) 197.187,95 B) -,-	197.187,95
Gesamteinnahmen		A) 3.471.608,53 B) -,-	3.471.608,53

Zentralrechnung 2016

15 49

A) Haushaltsbetrag B) Vorjahresrest	Gesamtsoll (Spalte 5A + 5B)	Gesamtist gegenüber dem Gesamtsoll		Titel
		mehr	weniger	
€	€	€	€	
5	6	7	8	9
A) -,- B) -,-	-,-			119 49
A) -,- B) -,-	-,-	35.487,78		261 02
A) 3.515.500,00 B) -,-	3.515.500,00		276.567,20	331 02
A) -,- B) -,-	-,-			331 04
A) -,- B) -,-	-,-			331 06
A) -,- B) -,-	-,-			331 08
A) -,- B) -,-	-,-			381 01
A) -,- B) -,-	-,-	197.187,95		129 89
A) -,- B) -,-	-,-	197.187,95	-,-	
	Saldo	197.187,95		
A) 3.515.500,00 B) -,-	3.515.500,00	232.675,73	276.567,20	
	Saldo		43.891,47	

Zentralrechnung 2016

15 49 Sammelansätze für die Hochschulen für angewandte Wissenschaften bzw. Technischen Hochschulen

Titel	Zweckbestimmung	A) Istergebnis B) verbliebener Rest €	Gesamtist (Spalte 3A + 3B) €
1	2	3	4
Ausgaben			
Personalausgaben			
422 01	Bezüge der planmäßigen Beamten und Richter <i>Die Ausgaben sind beim jeweiligen Fachhochschulkapitel rechnermäßig nachzuweisen.</i>	A) 919.939,85 B) --,--	919.939,85
422 02	Bezüge der Professoren <i>Die Ausgaben sind beim jeweiligen Fachhochschulkapitel rechnermäßig nachzuweisen.</i>	A) 222.356,59 B) --,--	222.356,59
422 31	Bezüge der abgeordneten Beamten und Richter	A) --,-- B) --,--	--,--
422 41	Mehrarbeitsvergütungen für Beamte <i>Einseitig deckungsfähig zu Lasten von 427 73.</i>	A) --,-- B) --,--	--,--
428 01	Entgelte der Arbeitnehmer <i>Die Ausgaben sind beim jeweiligen Fachhochschulkapitel rechnermäßig nachzuweisen.</i>	A) 182.081,34 B) --,--	182.081,34
428 41	Überstundenentgelte für Arbeitnehmer <i>Einseitig deckungsfähig zu Lasten 427 73.</i>	A) --,-- B) --,--	--,--
429 04	Personalausgaben für nichtbeamtete Kräfte zur Studienzeitverkürzung <i>Die Mittel sind übertragbar.</i>	A) 180.210,27 B) --,--	180.210,27
Sächliche Verwaltungsausgaben			
517 01	Bewirtschaftung der Grundstücke, Gebäude und Räume	A) --,-- B) --,--	--,--
517 05	Bewirtschaftung durch Heizung, Beleuchtung und elektrische Kraft	A) --,-- B) --,--	--,--
533 02	Ausgaben für den Hochschulsport <i>Aus dem Ansatz können die Titel 533 02 der Fachhochschulkapitel, sowie 15 39/547 40 verstärkt werden.</i>	A) 24.316,07 B) --,--	24.316,07
Ausgaben für Zuweisungen und Zuschüsse mit Ausnahme für Investitionen			
686 01	Zuschüsse zum laufenden Betrieb von nichtstaatlichen Fachhochschulen nach Art. 84 BayHSchG <i>Vgl. Vermerk bei 893 01.</i>	A) 9.490.127,70 B) --,--	9.490.127,70
Baumaßnahmen			
701 01	Kleine Neu-, Um- und Erweiterungsbauten <i>Einseitig deckungsfähig zu Lasten TG 73. Vgl. Vermerk bei 15 06/331 09.</i>	A) 2.323.305,27 B) 5.909.154,15	8.232.459,42
702 01	Grundlegende Erneuerung und Sanierung von Kanal-, Schachtbau- und Abwasseranlagen <i>Aus dem Ansatz dürfen auch Ausgaben für bautechnische Untersuchungen in Vorbereitung von Sanierungsmaßnahmen geleistet werden.</i>	A) --,-- B) --,--	--,--

Zentralrechnung 2016

15 49

A) Haushaltsbetrag		Gesamtsoll (Spalte 5A + 5B) €	Gesamtist gegenüber dem Gesamtsoll		Titel
B) Vorjahresrest €			mehr €	weniger €	
5		6	7	8	9
A)	1.240.000,00	1.240.000,00		320.060,15	422 01
B)	-,-				
A)	3.106.800,00	3.106.800,00		2.884.443,41	422 02
B)	-,-				
A)	-,-				422 31
B)	-,-				
A)	-,-				422 41
B)	-,-				
A)	19.200,00	19.200,00	162.881,34		428 01
B)	-,-				
A)	-,-				428 41
B)	-,-				
A)	211.700,00	211.700,00		31.489,73	429 04
B)	-,-				
A)	-,-				517 01
B)	-,-				
A)	-,-				517 05
B)	-,-				
A)	28.800,00	28.800,00		4.483,93	533 02
B)	-,-				
A)	9.490.200,00	9.490.200,00		72,30	686 01
B)	-,-				
A)	3.414.600,00	7.466.423,45	766.035,97		701 01
B)	4.051.823,45				
A)	-,-				702 01
B)	-,-				

Zentralrechnung 2016

15 49 Sammelansätze für die Hochschulen für angewandte Wissenschaften bzw. Technischen Hochschulen

Titel	Zweckbestimmung	A) Istergebnis B) verbliebener Rest €	Gesamtist (Spalte 3A + 3B) €
1	2	3	4
710 01	Verstärkungsmittel für Baumaßnahmen nichtstaatlicher Fachhochschulen <i>Die Mittel, die als Baukostenzuschuss gezahlt werden, sind bei Tit. 893 01 rechnungsmäßig nachzuweisen.</i>	A) -,-- B) -,--	-,--
Investitionsförderungsmaßnahmen			
893 01	Zuschüsse zur Errichtung einschl. Ausbau von kirchlichen Fachhochschulen nach Art. 84 BayHSchG <i>Einseitig deckungsfähig zu Lasten 686 01 bis zur Höhe von 128,0 Tsd. €. Einseitig deckungsfähig mit Zustimmung des Staatsministeriums der Finanzen, für Landesentwicklung und Heimat zu Lasten der Anlage S (Fachhochschulkapitel). Die Deckungsfähigkeit umfasst auch Verpflichtungsermächtigungen. Die Ausgabebefugnis erhöht sich um die Isteinnahme bei 331 06.</i>	A) -,-- B) -,--	-,--
Titelgruppen			
51 Ausgaben aus der Inanspruchnahme freier Stellengehälter			
<i>Rechnungsmäßiger Nachweis für Ausgaben aufgrund des Stellengehälter-Inanspruchnahmevermerks (vgl. Stellenplan des Hochschulkapitels).</i>			
429 51	Personalausgaben	A) -,-- B) -,--	-,--
517 51	Bewirtschaftung der Grundstücke, Gebäude und Räume	A) -,-- B) -,--	-,--
519 51	Unterhaltung der Grundstücke und baulichen Anlagen	A) -,-- B) -,--	-,--
547 51	Sächliche Verwaltungsausgaben	A) 1.498.000,00 B) -,--	1.498.000,00
812 51	Ausgaben für Investitionen	A) -,-- B) -,--	-,--
Summe der Titelgruppe		A) 1.498.000,00 B) -,--	1.498.000,00

Zentralrechnung 2016

15 49

A) Haushaltsbetrag B) Vorjahresrest	€	Gesamtsoll (Spalte 5A + 5B) €	Gesamtist gegenüber dem Gesamtsoll		Titel
			€	€	
	5	6	7	8	9
A)	500.000,00				710 01
B)	1.000.000,00	1.500.000,00		1.500.000,00	
A)	-,-				893 01
B)	-,-	-,-			
A)	-,-				429 51
B)	-,-	-,-			
A)	-,-				517 51
B)	-,-	-,-			
A)	-,-				519 51
B)	-,-	-,-			
A)	-,-				547 51
B)	-,-	-,-	1.498.000,00		
A)	-,-				812 51
B)	-,-	-,-			
A)	-,-				
B)	-,-	-,-	1.498.000,00	-,-	
		Saldo	1.498.000,00		

Zentralrechnung 2016

15 49 Sammelansätze für die Hochschulen für angewandte Wissenschaften bzw. Technischen Hochschulen

Titel	Zweckbestimmung	A) Istergebnis B) verbliebener Rest €	Gesamtist (Spalte 3A + 3B) €
1	2	3	4
	<p>73 Unvorhergesehene Ausgaben jeder Art und Verstärkungsmittel zur Förderung der Lehre und der anwendungsbezogenen Forschung und Entwicklung <i>Titel der TG gegenseitig deckungsfähig und übertragbar. Die Ausgabebefugnis erhöht sich um die Isteinnahme bei 331 04. Aus den Mitteln können die Ansätze der HGr. 4 in den TG 73 der Fachhochschulkapitel, 15 39/429 01 nur zu Ausgaben für Lehre, Versuchseinrichtungen und Prüfstellen, sowie die HGr. 5, 6 und 8 der Fachhochschulkapitel nach Bedarf verstärkt werden. Vgl. Vermerk bei 701 01 sowie zu TG 78, TG 89 und TG 99 und zu Kap. 15 06 Tit. 533 01.</i></p>		
427 73	<p>Vergütungen für Lehraufträge <i>Bei Kap. 15 32 bis Kap. 15 49 Tit. 427 73, bei 15 39/429 01 nur zu den Vergütungen für Lehraufträge, können insgesamt für bis zu 25 Beschäftigte, die die Qualifikation für die Ernennung zum Professor an Fachhochschulen erfüllen, unbefristete Arbeitsverträge mit Vergütungen nach BesGr. W 2 oder für bis zu 25 Beschäftigte für nichtwissenschaftliches Personal abgeschlossen werden. Die Mittel dürfen bei Bedarf zu Lasten freier Stellen bei 422 02 der Fachhochschulkapitel sowie freier Professorenstellen bei 15 39/422 01 verstärkt werden. Die Ausgaben sind bei 422 41, 428 41, 427 73 und 428 73 der Fachhochschulkapitel sowie bei 15 39/429 01 zu den vergleichbaren Ausgaben rechnermäßig nachzuweisen.</i></p>	<p>A) --,-- B) --,--</p>	<p>--,--</p>
429 73	<p>Bezüge für zusätzliche nichtbeamtete Kräfte bei unerwartet eintretendem Bedarf</p>	<p>A) -66,89 B) --,--</p>	<p>-66,89</p>
547 73	<p>Sächliche Verwaltungsausgaben</p>	<p>A) 46.839,49 B) 62.664,40</p>	<p>109.503,89</p>
812 73	<p>Erwerb von beweglichen Sachen im Inland</p>	<p>A) --,-- B) --,--</p>	<p>--,--</p>
	<p>Summe der Titelgruppe</p>	<p>A) 46.772,60 B) 62.664,40</p>	<p>109.437,00</p>
	<p>75 Erstmalige Einrichtung und Ausstattung von Neu-, Um- und Erweiterungsbauten <i>Titel der TG gegenseitig deckungsfähig und übertragbar. Die Ausgabebefugnis erhöht oder vermindert sich um die Mehr- oder Mindereinnahme bei 331 02 und um die Isteinnahme bei 331 08.</i></p>		
812 75	<p>Erwerb von Geräten, Ausstattungs- und Ausrüstungsgegenständen im Inland</p>	<p>A) 6.300.311,30 B) 6.647.633,10</p>	<p>12.947.944,40</p>
	<p>Summe der Titelgruppe</p>	<p>A) 6.300.311,30 B) 6.647.633,10</p>	<p>12.947.944,40</p>

Zentralrechnung 2016

15 49

A) Haushaltsbetrag B) Vorjahresrest	€	Gesamtsoll (Spalte 5A + 5B) €	Gesamtist gegenüber dem Gesamtsoll		Titel
			€	€	
	5	6	7	8	9
A) 388.900,00 B) -,-		388.900,00		388.900,00	427 73
A) 1.769.700,00 B) -,-		1.769.700,00		1.769.766,89	429 73
A) 2.175.100,00 B) 363.765,97		2.538.865,97		2.429.362,08	547 73
A) 3.084.000,00 B) -,-		3.084.000,00		3.084.000,00	812 73
A) 7.417.700,00 B) 363.765,97		7.781.465,97	-,-	7.672.028,97	
		Saldo		7.672.028,97	
A) 7.031.000,00 B) 7.204.881,12		14.235.881,12		1.287.936,72	812 75
A) 7.031.000,00 B) 7.204.881,12		14.235.881,12	-,-	1.287.936,72	
		Saldo		1.287.936,72	

Zentralrechnung 2016

15 49 Sammelansätze für die Hochschulen für angewandte Wissenschaften bzw. Technischen Hochschulen

Titel	Zweckbestimmung	A) Istergebnis B) verbliebener Rest €	Gesamtist (Spalte 3A + 3B) €
1	2	3	4
	78 Anwendungsbezogene Forschung und Entwicklung sowie Förderung des Technologietransfers der Fachhochschulen - Hochschulen für angewandte Wissenschaften <i>Titel der TG gegenseitig deckungsfähig und übertragbar. Gegenseitig deckungsfähig mit Kap. 15 49 TG 73. Vgl. Vermerk bei Kap. 15 06 TG 65 und Tit. 681 72.</i>		
427 78	Vergütungen für Hilfskräfte	A) 97.142,70 B) --,--	97.142,70
428 78	Entgelte der Arbeitnehmer	A) 2.999.618,31 B) --,--	2.999.618,31
459 78	Sonstige Personalausgaben	A) 56.047,74 B) --,--	56.047,74
547 78	Sächliche Verwaltungsausgaben	A) 1.921.200,65 B) 11.900.000,00	13.821.200,65
686 78	Zuschüsse an kirchliche Fachhochschulen nach Art. 84 BayHSchG für anwendungsbezogene Forschung und Entwicklung und Technologietransfer	A) --,-- B) --,--	--,--
812 78	Erwerb von Geräten, Ausstattungs- und Ausrüstungsgegenständen	A) 767.401,58 B) --,--	767.401,58
	Summe der Titelgruppe	A) 5.841.410,98 B) 11.900.000,00	17.741.410,98
	79 Wettbewerb Technische Hochschule <i>Titel der TG gegenseitig deckungsfähig und übertragbar. Vgl. Haushaltsvermerk bei Kap. 15 06 - Ausgaben.</i>		
429 79	Personalausgaben	A) 2.419.118,68 B) 2.100.812,14	4.519.930,82
547 79	Sächliche Verwaltungsausgaben	A) 894.219,13 B) --,--	894.219,13
812 79	Erwerb von Geräten, Ausstattungs- und Ausrüstungsgegenständen	A) 105.974,83 B) --,--	105.974,83
	Summe der Titelgruppe	A) 3.419.312,64 B) 2.100.812,14	5.520.124,78
	89 Ausgaben für das Zentrum für Hochschuldidaktik der Bayer. Fachhochschulen <i>Titel der TG gegenseitig deckungsfähig und übertragbar. Einseitig deckungsfähig zu Lasten der TG 73 der Kap. 15 32 bis 15 49. Aus dem Ansatz dürfen bis zu 2 Arbeitnehmer mit unbefristeten Arbeitsverträgen beschäftigt werden. Die Ausgabebefugnis erhöht sich um die Isteinnahme bei TG 89 (Einnahmen).</i>		
429 89	Personalausgaben	A) 148.342,18 B) --,--	148.342,18
547 89	Sächliche Verwaltungsausgaben	A) 500.285,93 B) 32.620,14	532.906,07

Zentralrechnung 2016

15 49

A) Haushaltsbetrag B) Vorjahresrest	Gesamtsoll (Spalte 5A + 5B) €	Gesamtist gegenüber dem Gesamtsoll		Titel
		mehr €	weniger €	
5	6	7	8	9
A) -,- B) -,-	-,-	97.142,70		427 78
A) -,- B) -,-	-,-	2.999.618,31		428 78
A) -,- B) -,-	-,-	56.047,74		459 78
A) 12.000.800,00 B) 13.159.117,10	25.159.917,10		11.338.716,45	547 78
A) -,- B) -,-	-,-			686 78
A) -,- B) -,-	-,-	767.401,58		812 78
A) 12.000.800,00 B) 13.159.117,10	25.159.917,10 Saldo	3.920.210,33	11.338.716,45 7.418.506,12	
A) 2.150.000,00 B) 1.520.124,78	3.670.124,78	849.806,04		429 79
A) 1.850.000,00 B) -,-	1.850.000,00		955.780,87	547 79
A) -,- B) -,-	-,-	105.974,83		812 79
A) 4.000.000,00 B) 1.520.124,78	5.520.124,78 Saldo	955.780,87 0,00	955.780,87	
A) 19.100,00 B) -,-	19.100,00	129.242,18		429 89
A) 242.900,00 B) 90.016,70	332.916,70	199.989,37		547 89

Zentralrechnung 2016

15 49 Sammelansätze für die Hochschulen für angewandte Wissenschaften bzw. Technischen Hochschulen

Titel	Zweckbestimmung	A) Istergebnis B) verbliebener Rest €	Gesamtist (Spalte 3A + 3B) €
1	2	3	4
812 89	Erwerb von Geräten, Ausstattungs- und Ausrüstungsgegenständen	A) -,-- B) -,--	-,--
	Summe der Titelgruppe	A) 648.628,11 B) 32.620,14	681.248,25
	90 Innovationsfonds für die Fachhochschulen <i>Titel der TG sind gegenseitig deckungsfähig und gegenseitig deckungsfähig mit den Kapiteln 15 32 bis 15 49 (ohne Anlage S und ohne die Titel 519 01 und 701 01). Titel der TG sind übertragbar. Verstärkungsfähig zu Lasten der Stellengehälter freier und besetzbarer Stellen des Innovationsfonds im Rahmen des Stellengehälterinanspruchnahmevermerks. Die Ausgaben sind rechnungsmäßig in den Hochschulkapiteln nachzuweisen.</i>		
429 90	Personalausgaben	A) -,-- B) -,--	-,--
547 90	Sächliche Verwaltungsausgaben	A) -,-- B) 207.621,20	207.621,20
701 90	Kleine Neu-, Um- und Erweiterungsbauten	A) -,-- B) -,--	-,--
812 90	Erwerb von Geräten, Ausstattungs- und Ausrüstungsgegenständen	A) -,-- B) -,--	-,--
	Summe der Titelgruppe	A) -,-- B) 207.621,20	207.621,20
	99 Kosten der Datenverarbeitung <i>Titel der TG gegenseitig deckungsfähig und übertragbar. Einseitig deckungsfähig zu Lasten TG 73. Die Ausgabebefugnis erhöht sich um die Einnahme bei 381 01. Aus den Mitteln können die Ansätze der TG 99 der Fachhochschulkapitel sowie 15 39/429 01, 547 40, 701 01 und 812 40 für Kosten der Datenverarbeitung verstärkt werden.</i>		
427 99	Beschäftigungsentgelte	A) -,-- B) -,--	-,--
428 99	Entgelte für sonstige Hilfsleistungen durch Arbeitnehmer	A) -,-- B) -,--	-,--
547 99	Sächliche Verwaltungsausgaben	A) -,-- B) -,--	-,--
815 99	Erwerb von elektronischen Datenverarbeitungsanlagen, Ausstattungs- und Ausrüstungsgegenständen sowie von Software	A) -,-- B) 80.000,00	80.000,00

Zentralrechnung 2016

15 49

A) Haushaltsbetrag B) Vorjahresrest	Gesamtsoll (Spalte 5A + 5B) €	Gesamtist gegenüber dem Gesamtsoll		Titel
		mehr €	weniger €	
5	6	7	8	9
A) -,- B) -,-				812 89
A) 262.000,00 B) 90.016,70	352.016,70 Saldo	329.231,55 329.231,55	-,-	
A) 1.000.000,00 B) -,-	1.000.000,00		1.000.000,00	429 90
A) 499.900,00 B) 140.325,80	640.225,80		432.604,60	547 90
A) -,- B) -,-	-,-			701 90
A) 691.900,00 B) -,-	691.900,00		691.900,00	812 90
A) 2.191.800,00 B) 140.325,80	2.332.125,80 Saldo	-,-	2.124.504,60 2.124.504,60	
A) -,- B) -,-	-,-			427 99
A) -,- B) -,-	-,-			428 99
A) -,- B) -,-	-,-			547 99
A) 519.800,00 B) 48.814,26	568.614,26		488.614,26	815 99

Zentralrechnung 2016

15 49 Sammelansätze für die Hochschulen für angewandte Wissenschaften bzw. Technischen Hochschulen

Titel	Zweckbestimmung	A) Istergebnis B) verbliebener Rest €	Gesamtist (Spalte 3A + 3B) €
1	2	3	4
981 99	Ausgaben für die Inanspruchnahme von Rechenanlagen anderer Staatsbehörden oder öffentlich-rechtlicher Einrichtungen	A) -,-- B) -,--	-,--
	Summe der Titelgruppe	A) -,-- B) 80.000,00	80.000,00
	Gesamtausgaben	A) 31.096.772,72 B) 26.940.505,13	58.037.277,85
	Abschluss		
	Verwaltungseinnahmen, Einnahmen aus Schuldendienst u. dgl.	A) 197.187,95 B) -,--	197.187,95
	Einnahmen aus Zuweisungen und Zuschüssen mit Ausnahme für Investitionen	A) 35.487,78 B) -,--	35.487,78
	Einnahmen aus Schuldenaufnahmen, aus Zuweisungen und Zuschüssen für Investitionen, besondere Finanzierungseinnahmen	A) 3.238.932,80 B) -,--	3.238.932,80
	Gesamteinnahmen	A) 3.471.608,53 B) -,--	3.471.608,53
	Personalausgaben	A) 7.224.790,77 B) 2.100.812,14	9.325.602,91
	Sächliche Verwaltungsausgaben	A) 4.884.861,27 B) 12.202.905,74	17.087.767,01
	Ausgaben für Zuweisungen und Zuschüsse mit Ausnahme für Investitionen	A) 9.490.127,70 B) -,--	9.490.127,70
	Baumaßnahmen	A) 2.323.305,27 B) 5.909.154,15	8.232.459,42
	Sonstige Sachinvestitionen	A) 7.173.687,71 B) 6.727.633,10	13.901.320,81
	Gesamtausgaben	A) 31.096.772,72 B) 26.940.505,13	58.037.277,85
	- Zuschuss / + Überschuss	A) -27.625.164,19 B) -26.940.505,13	-54.565.669,32

Zentralrechnung 2016

15 49

A) Haushaltsbetrag B) Vorjahresrest	Gesamtsoll (Spalte 5A + 5B) €	Gesamtist gegenüber dem Gesamtsoll		Titel
		mehr €	weniger €	
5	6	7	8	9
A) -,- B) -,-	-,-			981 99
A) 519.800,00 B) 48.814,26	568.614,26 Saldo	-,-	488.614,26	
A) 51.434.400,00 B) 27.578.869,18	79.013.269,18 Saldo	7.632.140,06	28.608.131,39	
A) -,- B) -,-	-,-		20.975.991,33	
A) -,- B) -,-	-,-	197.187,95	-,-	
A) -,- B) -,-	-,-	35.487,78	-,-	
A) 3.515.500,00 B) -,-	3.515.500,00	-,-	276.567,20	
A) 3.515.500,00 B) -,-	3.515.500,00 Saldo	232.675,73	276.567,20	
A) 9.905.400,00 B) 1.520.124,78	11.425.524,78	4.294.738,31	43.891,47	
A) 16.797.500,00 B) 13.753.225,57	30.550.725,57	1.697.989,37	6.394.660,18	
A) 9.490.200,00 B) -,-	9.490.200,00	-,-	15.160.947,93	
A) 3.914.600,00 B) 5.051.823,45	8.966.423,45	766.035,97	72,30	
A) 11.326.700,00 B) 7.253.695,38	18.580.395,38	873.376,41	1.500.000,00	
A) 51.434.400,00 B) 27.578.869,18	79.013.269,18 Saldo	7.632.140,06	5.552.450,98	
A) -47.918.900,00 B) -27.578.869,18	-75.497.769,18 Saldo	-7.399.464,33	28.608.131,39	
			20.975.991,33	
			-28.331.564,19	
			-20.932.099,86	

Zentralrechnung 2016

15 50 Bayer. Akademie der Wissenschaften München

Titel	Zweckbestimmung	A) Istergebnis B) verbliebener Rest €	Gesamtist (Spalte 3A + 3B) €
1	2	3	4
Einnahmen			
Einnahmen aus Zuweisungen und Zuschüssen mit Ausnahme für Investitionen			
231 01	Zuweisungen des Bundes oder sonstiger Institutionen für den Betrieb eines Höchstleistungsrechners <i>Vgl. Vermerk bei 686 02.</i>	A) 4.917.534,45 B) -,-	4.917.534,45
235 12	Zuweisungen der Bundesagentur für Arbeit (Arbeitsbeschaffungsmaßnahmen) <i>Vgl. Vermerk bei 428 12.</i>	A) -,- B) -,-	-,-
261 01	Erstattung der Bayerischen Akademie der Wissenschaften für Personalkosten des staatlichen Personals	A) 1.399.123,34 B) -,-	1.399.123,34
Einnahmen aus Schuldenaufnahmen, aus Zuweisungen und Zuschüssen für Investitionen, besondere Finanzierungseinnahmen			
331 03	Erstattungen des Bundes zur Beschaffung von Datenverarbeitungsanlagen <i>Vgl. Vermerk bei 815 99.</i>	A) 1.938.944,26 B) -,-	1.938.944,26
331 07	Erstattungen des Bundes oder sonstiger Institutionen für die Beschaffung eines Höchstleistungsrechners <i>Vgl. Vermerk bei 815 98.</i>	A) 477.465,55 B) -,-	477.465,55
Gesamteinnahmen		A) 8.733.067,60 B) -,-	8.733.067,60
Ausgaben			
Personalausgaben			
422 01	Bezüge der planmäßigen Beamten und Richter <i>Vgl. Vermerk bei 428 01.</i>	A) 688.822,36 B) -,-	688.822,36
428 01	Entgelte der Arbeitnehmer <i>Zu 422 01 und 428 01: Aus dem Stellingehalt unbesetzter Stellen und aus dem freien oder teilweise freien Stellingehalt besetzter Stellen können die Bezüge für nichtbeamtete Kräfte entsprechend der Dienstleistung voll oder teilweise bezahlt werden.</i>	A) 11.330.062,94 B) -,-	11.330.062,94
428 07	Entgelte der Arbeitnehmer (Besetzung von Stellen für planmäßige Beamte oder Richter mit Arbeitnehmern [Arbeitnehmer-Budget])	A) 247.291,35 B) -,-	247.291,35
428 11	Entgelte für sonstige Hilfsleistungen durch Arbeitnehmer	A) 225.596,28 B) -,-	225.596,28
428 12	Entgelte für sonstige Hilfsleistungen durch Arbeitnehmer (Arbeitsbeschaffungsmaßnahmen) <i>Die Ausgabebefugnis erhöht sich um Mehreinnahmen bei 235 12.</i>	A) -,- B) -,-	-,-
428 41	Überstundenentgelte für Arbeitnehmer	A) -,- B) -,-	-,-

Zentralrechnung 2016

15 50

A) Haushaltsbetrag B) Vorjahresrest	€	Gesamtsoll (Spalte 5A + 5B) €	Gesamtist gegenüber dem Gesamtsoll		Titel
			mehr €	weniger €	
	5	6	7	8	9
A)	-,-				231 01
B)	-,-	-,-	4.917.534,45		
A)	-,-				235 12
B)	-,-	-,-			
A)	2.642.200,00				261 01
B)	-,-	2.642.200,00		1.243.076,66	
A)	-,-				331 03
B)	-,-	-,-	1.938.944,26		
A)	-,-				331 07
B)	-,-	-,-	477.465,55		
A)	2.642.200,00				
B)	-,-	2.642.200,00	7.333.944,26	1.243.076,66	
		Saldo	6.090.867,60		
A)	668.000,00				422 01
B)	-,-	668.000,00	20.822,36		
A)	12.261.100,00				428 01
B)	-,-	12.261.100,00		931.037,06	
A)	349.000,00				428 07
B)	-,-	349.000,00		101.708,65	
A)	229.000,00				428 11
B)	-,-	229.000,00		3.403,72	
A)	-,-				428 12
B)	-,-	-,-			
A)	-,-				428 41
B)	-,-	-,-			

Zentralrechnung 2016

15 50 Bayer. Akademie der Wissenschaften München

Titel	Zweckbestimmung	A) Istergebnis B) verbliebener Rest	Gesamtist (Spalte 3A + 3B)
1	2	€ 3	€ 4
429 01	Bezüge für zusätzliche nichtbeamtete Kräfte bei unerwartet eintretendem Bedarf	A) 16.200,00 B) --,--	16.200,00
453 01	Trennungsgeld und Umzugskostenvergütungen	A) --,-- B) --,--	--,--
Sächliche Verwaltungsausgaben			
519 01	Unterhaltung der Grundstücke und baulichen Anlagen	A) 153.446,70 B) --,--	153.446,70
Ausgaben für Zuweisungen und Zuschüsse mit Ausnahme für Investitionen			
686 01	Zuschuss an die Bayer. Akademie der Wissenschaften (Körperschaft des öffentlichen Rechts) <i>Gegenseitig deckungsfähig mit 686 02.</i>	A) 9.982.578,48 B) --,--	9.982.578,48
686 02	Zuschuss an die Bayer. Akademie der Wissenschaften für die Betriebsausgaben des Höchstleistungsrechners <i>Die Ausgabebefugnis erhöht sich um die Isteinnahme bei 231 01. Die Mittel sind übertragbar. Vgl. Vermerk zu Tit. 686 01.</i>	A) 9.619.934,45 B) 85.761,93	9.705.696,38
Baumaßnahmen			
701 01	Kleine Neu-, Um- und Erweiterungsbauten	A) --,-- B) --,--	--,--
710 05	Neubau eines Gebäudes für das Leibniz-Rechenzentrum (LRZ) in Garching	A) --,-- B) --,--	--,--
711 01	Erweiterungsbau für das Leibniz-Rechenzentrum als Zentrum für Supercomputing	A) 432.842,96 B) --,--	432.842,96
711 20	Sanierung des Walther-Meißner-Instituts in Garching - Planung -	A) 353.352,85 B) 1.146.647,15	1.500.000,00
Titelgruppen			
71 Akademienprogramm			
428 71	Personalkosten des staatlichen Personals im Akademienprogramm	A) 1.515.171,12 B) --,--	1.515.171,12
685 71	Zuschuss an die Union der Deutschen Akademien der Wissenschaften <i>Die Mittel sind übertragbar. Vgl. Vermerk bei Kap. 15 03 TG 75.</i>	A) 4.732.500,00 B) 571.865,68	5.304.365,68
Summe der Titelgruppe		A) 6.247.671,12 B) 571.865,68	6.819.536,80
72 Sonstige Forschungsvorhaben außerhalb des Akademienprogramms <i>Die Titel der TG sind gegenseitig deckungsfähig und übertragbar.</i>			
428 72	Entgelte für Arbeitnehmer	A) 559.223,18 B) --,--	559.223,18

Zentralrechnung 2016

15 50

A) Haushaltsbetrag B) Vorjahresrest	Gesamtsoll (Spalte 5A + 5B) €	Gesamtist gegenüber dem Gesamtsoll		Titel
		mehr €	weniger €	
5	6	7	8	9
A) 16.200,00 B) --,--	16.200,00			429 01
A) --,-- B) --,--	--,--			453 01
A) --,-- B) --,--	--,--	153.446,70		519 01
A) 10.067.900,00 B) --,--	10.067.900,00		85.321,52	686 01
A) 4.702.400,00 B) 2.459,87	4.704.859,87	5.000.836,51		686 02
A) --,-- B) --,--	--,--			701 01
A) --,-- B) --,--	--,--			710 05
A) --,-- B) --,--	--,--	432.842,96		711 01
A) 1.000.000,00 B) 500.000,00	1.500.000,00			711 20
A) 2.642.200,00 B) --,--	2.642.200,00		1.127.028,88	428 71
A) 4.791.300,00 B) 513.065,68	5.304.365,68			685 71
A) 7.433.500,00 B) 513.065,68	7.946.565,68	--,--	1.127.028,88	
	Saldo		1.127.028,88	
A) 553.800,00 B) --,--	553.800,00	5.423,18		428 72

Zentralrechnung 2016

15 50 Bayer. Akademie der Wissenschaften München

Titel	Zweckbestimmung	A) Istergebnis B) verbliebener Rest €	Gesamtist (Spalte 3A + 3B) €
1	2	3	4
686 72	Zuschüsse zur Durchführung des Projekts "Weltreligionen in der modernen Gesellschaft" <i>Für 2016 einseitig deckungsfähig zu Lasten Kap. 15 28 TG 74 bis zu 210,0 Tsd. €.</i>	A) 51.085,06 B) --,--	51.085,06
Summe der Titelgruppe		A) 610.308,24 B) --,--	610.308,24
98 - 99 Kosten der Datenverarbeitung <i>Titel der TG gegenseitig deckungsfähig und übertragbar. Vgl. Vermerk bei Kap. 15 06 TG 99 und Kap. 15 28 TG 99.</i>			
701 99	Kleine Neu-, Um- und Erweiterungsbauten	A) --,-- B) --,--	--,--
815 98	Beschaffung eines Nachfolgesystems für den Höchstleistungsrechner <i>Die Ausgabebefugnis erhöht sich um die Isteinnahme bei 331 07.</i>	A) 547.266,84 B) 245.000,00	792.266,84
815 99	Erwerb von elektronischen Datenverarbeitungsanlagen, Ausstattungs- und Ausrüstungsgegenständen sowie von Software <i>Die Ausgabebefugnis erhöht sich um die Isteinnahme bei 331 03.</i>	A) 2.928.992,69 B) 236.348,51	3.165.341,20
Summe der Titelgruppe		A) 3.476.259,53 B) 481.348,51	3.957.608,04
Gesamtausgaben		A) 43.384.367,26 B) 2.285.623,27	45.669.990,53

Zentralrechnung 2016

15 50

A) Haushaltsbetrag B) Vorjahresrest	Gesamtsoll (Spalte 5A + 5B) €	Gesamtist gegenüber dem Gesamtsoll		Titel
		mehr €	weniger €	
5	6	7	8	9
A) -,- B) -,-		51.085,06		686 72
A) 553.800,00 B) -,-	553.800,00 Saldo	56.508,24 56.508,24	-,-	
A) 370.000,00 B) -,-	370.000,00		370.000,00	701 99
A) -,- B) -264.732,99	-264.732,99	1.056.999,83		815 98
A) 1.495.900,00 B) -,-	1.495.900,00	1.669.441,20		815 99
A) 1.865.900,00 B) -264.732,99	1.601.167,01 Saldo	2.726.441,03 2.356.441,03	370.000,00	
A) 39.146.800,00 B) 750.792,56	39.897.592,56 Saldo	8.390.897,80 5.772.397,97	2.618.499,83	

Zentralrechnung 2016

15 50 Bayer. Akademie der Wissenschaften München

Titel	Zweckbestimmung	A) Istergebnis B) verbliebener Rest €	Gesamtist (Spalte 3A + 3B) €
1	2	3	4
	Abschluss		
	Einnahmen aus Zuweisungen und Zuschüssen mit Ausnahme für Investitionen	A) 6.316.657,79 B) --,--	6.316.657,79
	Einnahmen aus Schuldenaufnahmen, aus Zuweisungen und Zuschüssen für Investitionen, besondere Finanzierungseinnahmen	A) 2.416.409,81 B) --,--	2.416.409,81
	Gesamteinnahmen	A) 8.733.067,60 B) --,--	8.733.067,60
	Personalausgaben	A) 14.582.367,23 B) --,--	14.582.367,23
	Sächliche Verwaltungsausgaben	A) 153.446,70 B) --,--	153.446,70
	Ausgaben für Zuweisungen und Zuschüsse mit Ausnahme für Investitionen	A) 24.386.097,99 B) 657.627,61	25.043.725,60
	Baumaßnahmen	A) 786.195,81 B) 1.146.647,15	1.932.842,96
	Sonstige Sachinvestitionen	A) 3.476.259,53 B) 481.348,51	3.957.608,04
	Gesamtausgaben	A) 43.384.367,26 B) 2.285.623,27	45.669.990,53
	- Zuschuss / + Überschuss	A) -34.651.299,66 B) -2.285.623,27	-36.936.922,93

Zentralrechnung 2016

15 50

A) Haushaltsbetrag		Gesamtsoll (Spalte 5A + 5B) €	Gesamtist gegenüber dem Gesamtsoll		Titel
B) Vorjahresrest €			mehr €	weniger €	
5		6	7	8	9
A)	2.642.200,00	2.642.200,00	4.917.534,45	1.243.076,66	
B)	-,--				
A)	-,--	-,--	2.416.409,81	-,--	
B)	-,--				
A)	2.642.200,00	2.642.200,00 Saldo	7.333.944,26	1.243.076,66	
B)	-,--		6.090.867,60		
A)	16.719.300,00	16.719.300,00	26.245,54	2.163.178,31	
B)	-,--				
A)	-,--	-,--	153.446,70	-,--	
B)	-,--				
A)	19.561.600,00	20.077.125,55	5.051.921,57	85.321,52	
B)	515.525,55				
A)	1.370.000,00	1.870.000,00	432.842,96	370.000,00	
B)	500.000,00				
A)	1.495.900,00	1.231.167,01	2.726.441,03	-,--	
B)	-264.732,99				
A)	39.146.800,00	39.897.592,56 Saldo	8.390.897,80	2.618.499,83	
B)	750.792,56		5.772.397,97		
A)	-36.504.600,00	-37.255.392,56 Saldo	-1.056.953,54	-1.375.423,17	
B)	-750.792,56			-318.469,63	

Zentralrechnung 2016

15 51 Generaldirektion der Staatlichen Naturwissenschaftlichen Sammlungen Bayerns

Titel	Zweckbestimmung	A) Istergebnis B) verbliebener Rest €	Gesamtist (Spalte 3A + 3B) €
1	2	3	4
Einnahmen			
Verwaltungseinnahmen, Einnahmen aus Schuldendienst u. dgl.			
111 01	Gebühren, Beiträge, tarifliche und gebührenartige Entgelte	A) 800.726,63 B) -,--	800.726,63
111 02	Einnahmen aus Sonderausstellungen <i>Vgl. Vermerk zu TG 73 und 74.</i>	A) 82.386,38 B) -,--	82.386,38
111 03	Einnahmen aus Sonderausstellungen beim Botanischen Garten <i>Vgl. Vermerk bei 547 01.</i>	A) 358.041,00 B) -,--	358.041,00
111 04	Einnahmen aus Sonntagseintritten <i>Vgl. Vermerk zu TG 73 und 74.</i>	A) 28.241,00 B) -,--	28.241,00
119 01	Einnahmen aus Veröffentlichungen <i>Vgl. Vermerk bei 547 01.</i>	A) 2.560,14 B) -,--	2.560,14
119 49	Vermischte Einnahmen	A) 121,43 B) -,--	121,43
124 01	Einnahmen aus Vermietung, Verpachtung und Nutzung <i>Nach Art. 63 Abs. 5 i.V.m. Abs. 3 Satz 2 BayHO wird zugelassen, dass die Generaldirektion der Staatlichen Naturwissenschaftlichen Sammlungen Bayerns den Fördervereinen und -gesellschaften, die die Einrichtungen der Staatlichen Naturwissenschaftlichen Sammlungen Bayerns erheblich fördern und unterstützen, Räume und Einrichtungen unentgeltlich überlässt.</i>	A) 110.171,28 B) -,--	110.171,28
124 02	Einnahmen aus Verkaufsshops <i>Vgl. Vermerk zu TG 73 und 74.</i>	A) -,-- B) -,--	-,--
125 01	Erlöse aus wirtschaftlicher Tätigkeit <i>Vgl. Vermerk zu TG 73 und 74. Nach Art. 63 Abs. 5 i.V.m. Abs. 3 Satz 2 BayHO wird zugelassen, dass die Geförderten des Bayerischen Förderprogramms zum leichteren Übergang in eine Gründerexistenz (FLÜGGE) in der Planungsphase der Unternehmensgründung für die Dauer von jeweils bis zu 6 Monaten Sammlungseinrichtungen unentgeltlich nutzen.</i>	A) 4.441,70 B) -,--	4.441,70
Einnahmen aus Zuweisungen und Zuschüssen mit Ausnahme für Investitionen			
231 01	Zuweisungen vom Bund <i>Vgl. Vermerk zu TG 71.</i>	A) 498.241,62 B) -,--	498.241,62
235 12	Zuweisungen der Bundesagentur für Arbeit (Arbeitsbeschaffungsmaßnahmen) <i>Vgl. Vermerk bei 428 12.</i>	A) -,-- B) -,--	-,--
236 12	Erstattungsleistungen der Bundesagentur für Arbeit nach dem Altersteilzeitgesetz	A) -,-- B) -,--	-,--
261 01	Erstattung von Verwaltungsausgaben aus dem Inland <i>Vgl. Vermerk zu TG 73 und 74.</i>	A) 11.862,00 B) -,--	11.862,00

Zentralrechnung 2016

15 51

A) Haushaltsbetrag		Gesamtsoll (Spalte 5A + 5B)	Gesamtist gegenüber dem Gesamtsoll		Titel
B) Vorjahresrest			mehr	weniger	
€		€	€	€	
5		6	7	8	9
A)	630.000,00				111 01
B)	-,-	630.000,00	170.726,63		
A)	-,-				111 02
B)	-,-	-,-	82.386,38		
A)	280.000,00				111 03
B)	-,-	280.000,00	78.041,00		
A)	20.000,00				111 04
B)	-,-	20.000,00	8.241,00		
A)	10.000,00				119 01
B)	-,-	10.000,00		7.439,86	
A)	1.000,00				119 49
B)	-,-	1.000,00		878,57	
A)	150.000,00				124 01
B)	-,-	150.000,00		39.828,72	
A)	-,-				124 02
B)	-,-	-,-			
A)	10.000,00				125 01
B)	-,-	10.000,00		5.558,30	
A)	350.000,00				231 01
B)	-,-	350.000,00	148.241,62		
A)	-,-				235 12
B)	-,-	-,-			
A)	-,-				236 12
B)	-,-	-,-			
A)	5.000,00				261 01
B)	-,-	5.000,00	6.862,00		

Zentralrechnung 2016

15 51 Generaldirektion der Staatlichen Naturwissenschaftlichen Sammlungen Bayerns

Titel	Zweckbestimmung	A) Istergebnis B) verbliebener Rest €	Gesamtist (Spalte 3A + 3B) €
1	2	3	4
282 01	Sonstige Zuschüsse <i>Vgl. Vermerk zu TG 73 und 74.</i>	A) 23.180,07 B) --,--	23.180,07
282 02	Sonstige Zuschüsse für den Botanischen Garten <i>Vgl. Vermerk zu TG 72.</i>	A) 7.412,23 B) --,--	7.412,23
Einnahmen aus Schuldenaufnahmen, aus Zuweisungen und Zuschüssen für Investitionen, besondere Finanzierungseinnahmen			
342 01	Zuschüsse Dritter für die Erweiterung des Museums für Mensch und Natur zu einem Naturkundemuseum <i>Vgl. Vermerk zu 15 51/711 01 - Anlage S.</i>	A) --,-- B) --,--	--,--
Titelgruppen			
81 Zuschüsse zur Durchführung von Forschungs- und Entwicklungsaufträgen anderer öffentlicher Dienststellen			
282 81	Sonstige Zuschüsse <i>Vgl. Vermerk zu TG 81 (Ausgaben).</i>	A) 379.829,23 B) --,--	379.829,23
Summe der Titelgruppe		A) 379.829,23 B) --,--	379.829,23
92 Zuschüsse der DFG ohne Sonderforschungsbereiche <i>Vgl. Vermerk zu TG 92 (Ausgaben).</i>			
282 92	Zuschüsse für laufende Zwecke	A) 552.575,33 B) --,--	552.575,33
342 92	Zuweisungen für Investitionen	A) --,-- B) --,--	--,--
Summe der Titelgruppe		A) 552.575,33 B) --,--	552.575,33
Gesamteinnahmen		A) 2.859.790,04 B) --,--	2.859.790,04
Ausgaben			
Personalausgaben			
422 01	Bezüge der planmäßigen Beamten und Richter	A) 2.559.458,85 B) --,--	2.559.458,85
427 41	Praktikantenvergütungen	A) --,-- B) --,--	--,--
428 01	Entgelte der Arbeitnehmer	A) 8.318.528,45 B) --,--	8.318.528,45
428 07	Entgelte der Arbeitnehmer (Besetzung von Stellen für planmäßige Beamte oder Richter mit Arbeitnehmern [Arbeitnehmer-Budget])	A) 273.494,20 B) --,--	273.494,20

Zentralrechnung 2016

15 51

A) Haushaltsbetrag B) Vorjahresrest	€	Gesamtsoll (Spalte 5A + 5B) €	Gesamtist gegenüber dem Gesamtsoll		Titel
			€	€	
	5	6	7	8	9
A)	80.000,00				282 01
B)	-,--	80.000,00		56.819,93	
A)	500,00				282 02
B)	-,--	500,00	6.912,23		
A)	-,--				342 01
B)	-,--	-,--			
A)	260.000,00				282 81
B)	-,--	260.000,00	119.829,23		
A)	260.000,00				
B)	-,--	260.000,00 Saldo	119.829,23	-,--	
A)	500.000,00				282 92
B)	-,--	500.000,00	52.575,33		
A)	200.000,00				342 92
B)	-,--	200.000,00		200.000,00	
A)	700.000,00				
B)	-,--	700.000,00 Saldo	52.575,33	200.000,00	
				147.424,67	
A)	2.496.500,00				
B)	-,--	2.496.500,00 Saldo	673.815,42	310.525,38	
			363.290,04		
A)	2.710.800,00				422 01
B)	-,--	2.710.800,00		151.341,15	
A)	300,00				427 41
B)	-,--	300,00		300,00	
A)	8.569.600,00				428 01
B)	-,--	8.569.600,00		251.071,55	
A)	236.400,00				428 07
B)	-,--	236.400,00	37.094,20		

Zentralrechnung 2016

15 51 Generaldirektion der Staatlichen Naturwissenschaftlichen Sammlungen Bayerns

Titel	Zweckbestimmung	A) Istergebnis B) verbliebener Rest €	Gesamtist (Spalte 3A + 3B) €
1	2	3	4
428 11	Entgelte für sonstige Hilfsleistungen durch Arbeitnehmer	A) 58.622,74 B) --,--	58.622,74
428 12	Entgelte für sonstige Hilfsleistungen durch Arbeitnehmer (Arbeitsbeschaffungsmaßnahmen) <i>Die Ausgabebefugnis erhöht sich um Mehreinnahmen bei 235 12.</i>	A) 1.255,83 B) --,--	1.255,83
428 41	Überstundenentgelte für Arbeitnehmer	A) 6.663,76 B) --,--	6.663,76
453 01	Trennungsgeld und Umzugskostenvergütungen	A) 1.806,58 B) --,--	1.806,58
Sächliche Verwaltungsausgaben			
511 01	Geschäftsbedarf, Bücher und Zeitschriften, Kommunikation sowie Geräte, Ausstattungs- und Ausrüstungsgegenstände, sonstige Gebrauchsgegenstände	A) 84.398,55 B) 435.900,00	520.298,55
514 01	Haltung von Dienstfahrzeugen	A) 27.904,98 B) --,--	27.904,98
514 11	Dienst- und Schutzkleidung	A) 4.651,62 B) --,--	4.651,62
517 01	Bewirtschaftung der Grundstücke, Gebäude und Räume	A) 618.201,11 B) --,--	618.201,11
517 05	Bewirtschaftung durch Heizung, Beleuchtung und elektrische Kraft	A) 760.770,92 B) --,--	760.770,92
518 01	Mieten und Pachten für Grundstücke, Gebäude und Räume <i>Die Verpflichtungsermächtigung ist gesperrt.</i>	A) 390.710,30 B) --,--	390.710,30
519 01	Unterhaltung der Grundstücke und baulichen Anlagen	A) 691.651,75 B) --,--	691.651,75
523 01	Wissenschaftliche Bücher und Zeitschriften	A) 2.839,99 B) --,--	2.839,99
527 01	Reisekostenvergütungen für Dienstreisen	A) 12.857,73 B) --,--	12.857,73
531 21	Sonstige Veröffentlichungen beim Botanischen Garten <i>Die Mittel sind übertragbar.</i>	A) 2.222,26 B) 23.307,64	25.529,90
546 49	Vermischte Verwaltungsausgaben <i>Vgl. Vermerk zu Tit. 686 01.</i>	A) 18.331,69 B) --,--	18.331,69
547 01	Betriebsausgaben für den Botanischen Garten <i>Die Ausgabebefugnis erhöht oder vermindert sich um die Mehr- oder Mindereinnahmen bei 119 01 und um 80 v.H. der Mehr- oder Mindereinnahmen bei 111 03.</i>	A) 293.024,96 B) --,--	293.024,96
Ausgaben für Zuweisungen und Zuschüsse mit Ausnahme für Investitionen			
686 01	Mitgliedsbeiträge <i>Einseitig deckungsfähig zu Lasten 546 49.</i>	A) 6.810,00 B) --,--	6.810,00

Zentralrechnung 2016

15 51

A) Haushaltsbetrag B) Vorjahresrest	€	Gesamtsoll (Spalte 5A + 5B) €	Gesamtist gegenüber dem Gesamtsoll		Titel
			€	€	
	5	6	7	8	9
A)	56.800,00				428 11
B)	160,19	56.960,19	1.662,55		
A)	-,-				428 12
B)	1.255,83	1.255,83			
A)	-,-				428 41
B)	-,-	-,-	6.663,76		
A)	-,-				453 01
B)	-,-	-,-	1.806,58		
A)	65.800,00				511 01
B)	483.498,97	549.298,97		29.000,42	
A)	10.800,00				514 01
B)	-,-	10.800,00	17.104,98		
A)	4.400,00				514 11
B)	-,-	4.400,00	251,62		
A)	519.000,00				517 01
B)	-,-	519.000,00	99.201,11		
A)	839.500,00				517 05
B)	-,-	839.500,00		78.729,08	
A)	22.400,00				518 01
B)	-,-	22.400,00	368.310,30		
A)	-,-				519 01
B)	-,-	-,-	691.651,75		
A)	3.900,00				523 01
B)	-,-	3.900,00		1.060,01	
A)	12.300,00				527 01
B)	-,-	12.300,00	557,73		
A)	5.900,00				531 21
B)	20.219,90	26.119,90		590,00	
A)	4.500,00				546 49
B)	-,-	4.500,00	13.831,69		
A)	323.700,00				547 01
B)	-,-	323.700,00		30.675,04	
A)	-,-				686 01
B)	-,-	-,-	6.810,00		

Zentralrechnung 2016

15 51 Generaldirektion der Staatlichen Naturwissenschaftlichen Sammlungen Bayerns

Titel	Zweckbestimmung	A) Istergebnis B) verbliebener Rest €	Gesamtist (Spalte 3A + 3B) €
1	2	3	4
Baumaßnahmen			
701 01	Kleine Neu-, Um- und Erweiterungsbauten	A) 297.061,14 B) 104.849,17	401.910,31
702 01	Grundlegende Erneuerung und Sanierung von Kanal-, Schachtbau- und Abwasseranlagen <i>Aus dem Ansatz dürfen auch Ausgaben für bautechnische Untersuchungen in Vorbereitung von Sanierungsmaßnahmen geleistet werden.</i>	A) --,-- B) --,--	--,--
710 43	Umbau und Sanierung der Eingangsgebäude und -flächen des Botanischen Gartens sowie des ehem. Botanischen Instituts, Menzinger Str. 65 - 67 - z. T. Planung -	A) 418.045,47 B) 2.581.954,53	3.000.000,00
711 01	Erweiterung des Museums für Mensch und Natur zu einem Naturkundemuseum Bayern - Planung - <i>Die Ausgabebefugnis erhöht sich um die Isteinnahmen bei 15 51/342 01.</i>	A) 376.077,24 B) --,--	376.077,24
711 05	Energetische Sanierung und Erneuerung der Raumluftechnik der Zoologischen Staatssammlung München - Planung -	A) 86.179,73 B) --,--	86.179,73
711 07	Umsetzung eines liegenschaftsbezogenen Abwasserentsorgungskonzepts (LAK) für den Botanischen Garten München Nymphenburg (BGM) - Planung -	A) 6.326,34 B) --,--	6.326,34
720 01	Botanischer Garten, Sanierung der Heizungsanlagen - Außenanlagen, Sanierung der Kanalisation und Wasserleitungen	A) 16.347,14 B) --,--	16.347,14
Sonstige Sachinvestitionen			
811 01	Erwerb von Dienstfahrzeugen	A) --,-- B) 235.188,61	235.188,61
812 01	Ergänzung der Einrichtung und Ausstattung	A) 72.750,27 B) --,--	72.750,27
815 01	Erwerb von elektronischen Datenverarbeitungsanlagen, Ausstattungs- und Ausrüstungsgegenständen sowie von Software	A) 137.962,31 B) --,--	137.962,31
Titelgruppen			
71 Ausgaben aus sonstigen Zuweisungen vom Bund			
<i>Titel der TG gegenseitig deckungsfähig und übertragbar. Die Ausgabebefugnis erhöht oder vermindert sich um die Mehr- oder Mindereinnahmen bei 231 01.</i>			
428 71	Entgelte der Arbeitnehmer	A) 230.017,27 B) --,--	230.017,27
547 71	Sächliche Verwaltungsausgaben	A) 269.327,66 B) 717,18	270.044,84

Zentralrechnung 2016

15 51

A) Haushaltsbetrag B) Vorjahresrest	€	Gesamtsoll (Spalte 5A + 5B) €	Gesamtist gegenüber dem Gesamtsoll		Titel
			€	€	
	5	6	7	8	9
A)	-,-				701 01
B)	131.910,31	131.910,31	270.000,00		
A)	-,-				702 01
B)	-,-	-,-			
A)	1.000.000,00				710 43
B)	-,-	1.000.000,00	2.000.000,00		
A)	5.000.000,00				711 01
B)	1.220.408,01	6.220.408,01		5.844.330,77	
A)	200.000,00				711 05
B)	-,-	200.000,00		113.820,27	
A)	-,-				711 07
B)	-,-	-,-	6.326,34		
A)	-,-				720 01
B)	-,-	-,-	16.347,14		
A)	26.800,00				811 01
B)	71.631,19	98.431,19	136.757,42		
A)	142.300,00				812 01
B)	-,-	142.300,00		69.549,73	
A)	56.200,00				815 01
B)	-,-	56.200,00	81.762,31		
A)	200.000,00				428 71
B)	-,-	200.000,00	30.017,27		
A)	150.000,00				547 71
B)	1.820,49	151.820,49	118.224,35		

Zentralrechnung 2016

15 51 Generaldirektion der Staatlichen Naturwissenschaftlichen Sammlungen Bayerns

Titel	Zweckbestimmung	A) Istergebnis B) verbliebener Rest €	Gesamtist (Spalte 3A + 3B) €
1	2	3	4
812 71	Erwerb von Geräten, Ausstattungs- und Ausrüstungsgegenständen im Inland	A) -,-- B) -,--	-,--
Summe der Titelgruppe		A) 499.344,93 B) 717,18	500.062,11
72 Ausgaben des Botanischen Gartens aus Zuschüssen von Sonstigen			
<i>Titel der TG gegenseitig deckungsfähig und übertragbar. Die Ausgabebefugnis erhöht oder vermindert sich um die Mehr- oder Mindereinnahmen bei 282 02.</i>			
459 72	Sonstige Personalausgaben	A) -,-- B) -,--	-,--
519 72	Unterhaltung der Grundstücke und baulichen Anlagen	A) 125.092,44 B) -,--	125.092,44
547 72	Sächliche Verwaltungsausgaben	A) 14.544,60 B) 323.246,45	337.791,05
812 72	Erwerb von Geräten, Ausstattungs- und Ausrüstungsgegenständen im Inland	A) -,-- B) -,--	-,--
Summe der Titelgruppe		A) 139.637,04 B) 323.246,45	462.883,49
73 Ausgaben für Museumsaufgaben beim Museum Mensch und Natur und bei den Regionalmuseen			
<i>Vgl. Vermerk zu TG 74.</i>			
428 73	Entgelte für sonstige Hilfsleistungen durch Arbeitnehmer	A) 31.382,20 B) -,--	31.382,20
517 73	Bewirtschaftung der Grundstücke, Gebäude und Räume	A) 335.024,79 B) -,--	335.024,79
523 73	Ankauf kleiner Sammlungen bis 5.000 €	A) -,-- B) -,--	-,--
531 73	Sonstige Veröffentlichungen	A) -,-- B) -,--	-,--
532 73	Sonderausstellungen	A) 121.408,72 B) -,--	121.408,72
547 73	Sächliche Verwaltungsausgaben	A) 262.341,86 B) -,--	262.341,86
812 73	Erwerb von Geräten, Ausstattungs- und Ausrüstungsgegenständen	A) 154.438,45 B) 400.000,00	554.438,45
Summe der Titelgruppe		A) 904.596,02 B) 400.000,00	1.304.596,02

Zentralrechnung 2016

15 51

A) Haushaltsbetrag B) Vorjahresrest	Gesamtsoll (Spalte 5A + 5B) €	Gesamtist gegenüber dem Gesamtsoll		Titel
		mehr €	weniger €	
5	6	7	8	9
A) -,- B) -,-				812 71
A) 350.000,00 B) 1.820,49	351.820,49 Saldo	148.241,62 148.241,62	-,-	
A) -,- B) -,-				459 72
A) -,- B) -,-		125.092,44		519 72
A) 500,00 B) 455.471,26	455.971,26		118.180,21	547 72
A) -,- B) -,-				812 72
A) 500,00 B) 455.471,26	455.971,26 Saldo	125.092,44 6.912,23	118.180,21	
A) 345.800,00 B) -,-	345.800,00		314.417,80	428 73
A) 465.000,00 B) -,-	465.000,00		129.975,21	517 73
A) 6.100,00 B) -,-	6.100,00		6.100,00	523 73
A) 21.300,00 B) -,-	21.300,00		21.300,00	531 73
A) -,- B) -,-		121.408,72		532 73
A) 132.300,00 B) -,-	132.300,00	130.041,86		547 73
A) 95.800,00 B) 167.644,71	263.444,71	290.993,74		812 73
A) 1.066.300,00 B) 167.644,71	1.233.944,71 Saldo	542.444,32 70.651,31	471.793,01	

Zentralrechnung 2016

15 51 Generaldirektion der Staatlichen Naturwissenschaftlichen Sammlungen Bayerns

Titel	Zweckbestimmung	A) Istergebnis B) verbliebener Rest €	Gesamtist (Spalte 3A + 3B) €
1	2	3	4
	74 Ausgaben für wissenschaftliche Arbeiten bei den Staatssammlungen und Sonderausstellungen <i>Zu TG 73 und 74: Titel der TG 73 und 74 gegenseitig deckungsfähig und übertragbar. Die Ausgabebefugnis erhöht oder vermindert sich um die Mehr- oder Mindereinnahmen bei 111 04, 125 01, 261 01 und 282 01. Sie erhöht sich um 80 v.H. der Isteinnahmen bei 111 02 und um bis zu 50 v.H. der Isteinnahmen bei 124 02.</i>		
428 74	Entgelte für sonstige Hilfsleistungen durch Arbeitnehmer <i>Für die dauerhafte Sicherung der Biodiversitätsinformatik der wissenschaftlichen Forschungssammlungen und der nachhaltigen Sicherung der nationalen und internationalen IT-Knoten darf zu Lasten der Mittel ein Arbeitnehmer unbefristet beschäftigt werden.</i>	A) 41.986,83 B) --,--	41.986,83
459 74	Sonstige Personalausgaben	A) 116.442,33 B) --,--	116.442,33
523 74	Erwerb von wissenschaftlichen Sammlungen und Sammlungsgegenständen	A) 15.981,90 B) --,--	15.981,90
531 74	Sonstige Veröffentlichungen	A) 21.737,95 B) --,--	21.737,95
532 74	Sonderausstellungen	A) 16.454,55 B) --,--	16.454,55
533 74	Reisebeihilfen für wissenschaftliche Zwecke	A) --,-- B) --,--	--,--
547 74	Sächliche Ausgaben für Sammlungen und Bibliothek	A) 275.762,01 B) 19.787,35	295.549,36
812 74	Erwerb von Ausstattungsgegenständen	A) 514.499,85 B) --,--	514.499,85
	Summe der Titelgruppe	A) 1.002.865,42 B) 19.787,35	1.022.652,77
	81 Ausgaben zur Durchführung von Forschungs- und Entwicklungsaufträgen anderer öffentlicher Dienststellen <i>Titel der TG gegenseitig deckungsfähig und übertragbar. Die Ausgabebefugnis bemisst sich nach den aus anderen Kapiteln und Einzelplänen bereitgestellten Mitteln. Die Ausgabebefugnis erhöht oder vermindert sich des Weiteren um die Mehr- oder Mindereinnahme bei 282 81.</i>		
428 81	Entgelte der Arbeitnehmer	A) 243.356,44 B) --,--	243.356,44
459 81	Sonstige Personalausgaben	A) 7.509,89 B) --,--	7.509,89
547 81	Sächliche Verwaltungsausgaben	A) 166.961,00 B) 64.947,57	231.908,57

Zentralrechnung 2016

15 51

A) Haushaltsbetrag B) Vorjahresrest	€	Gesamtsoll (Spalte 5A + 5B) €	Gesamtist gegenüber dem Gesamtsoll		Titel
			€	€	
	5	6	7	8	9
A)	30.000,00				428 74
B)	-,--	30.000,00	11.986,83		
A)	2.600,00				459 74
B)	-,--	2.600,00	113.842,33		
A)	17.800,00				523 74
B)	-,--	17.800,00		1.818,10	
A)	39.900,00				531 74
B)	-,--	39.900,00		18.162,05	
A)	-,--				532 74
B)	-,--	-,--	16.454,55		
A)	800,00				533 74
B)	-,--	800,00		800,00	
A)	253.800,00				547 74
B)	115.915,81	369.715,81		74.166,45	
A)	157.800,00				812 74
B)	-,--	157.800,00	356.699,85		
A)	502.700,00				
B)	115.915,81	618.615,81	498.983,56	94.946,60	
		Saldo	404.036,96		
A)	-,--				428 81
B)	-,--	-,--	243.356,44		
A)	-,--				459 81
B)	-,--	-,--	7.509,89		
A)	260.000,00				547 81
B)	41.598,74	301.598,74		69.690,17	

Zentralrechnung 2016

15 51 Generaldirektion der Staatlichen Naturwissenschaftlichen Sammlungen Bayerns

Titel	Zweckbestimmung	A) Istergebnis B) verbliebener Rest €	Gesamtist (Spalte 3A + 3B) €
1	2	3	4
812 81	Erwerb von Geräten, Ausstattungs- und Ausrüstungsgegenständen im Inland	A) 7.630,28 B) --,--	7.630,28
Summe der Titelgruppe		A) 425.457,61 B) 64.947,57	490.405,18
92 Ausgaben aus Zuschüssen der DFG ohne Sonderforschungsbereiche <i>Titel der TG gegenseitig deckungsfähig und übertragbar. Die Ausgabebefugnis erhöht oder vermindert sich um die Mehr- oder Mindereinnahme bei TG 92 (Einnahmen).</i>			
428 92	Entgelte der Arbeitnehmer	A) 441.317,60 B) --,--	441.317,60
459 92	Sonstige Personalausgaben	A) 10.318,46 B) --,--	10.318,46
547 92	Sächliche Verwaltungsausgaben	A) 148.581,50 B) 111.729,70	260.311,20
812 92	Erwerb von Geräten, Ausstattungs- und Ausrüstungsgegenständen im Inland	A) --,-- B) --,--	--,--
Summe der Titelgruppe		A) 600.217,56 B) 111.729,70	711.947,26
Gesamtausgaben		A) 19.117.074,49 B) 4.301.628,20	23.418.702,69

Zentralrechnung 2016

15 51

A) Haushaltsbetrag B) Vorjahresrest	Gesamtsoll (Spalte 5A + 5B)	Gesamtist gegenüber dem Gesamtsoll		Titel
		mehr	weniger	
€	€	€	€	
5	6	7	8	9
A) -,- B) -,-	-,-	7.630,28		812 81
A) 260.000,00 B) 41.598,74	301.598,74 Saldo	258.496,61 188.806,44	69.690,17	
A) 450.000,00 B) -,-	450.000,00		8.682,40	428 92
A) -,- B) -,-	-,-	10.318,46		459 92
A) 250.000,00 B) 159.371,93	409.371,93		149.060,73	547 92
A) -,- B) -,-	-,-			812 92
A) 700.000,00 B) 159.371,93	859.371,93 Saldo	10.318,46	157.743,13 147.424,67	
A) 22.690.900,00 B) 2.870.907,34	25.561.807,34 Saldo	5.339.716,49	7.482.821,14 2.143.104,65	

Zentralrechnung 2016

15 51 Generaldirektion der Staatlichen Naturwissenschaftlichen Sammlungen Bayerns

Titel	Zweckbestimmung	A) Istergebnis B) verbliebener Rest €	Gesamtist (Spalte 3A + 3B) €
1	2	3	4
	Abschluss		
	Verwaltungseinnahmen, Einnahmen aus Schuldendienst u. dgl.	A) 1.386.689,56 B) --,--	1.386.689,56
	Einnahmen aus Zuweisungen und Zuschüssen mit Ausnahme für Investitionen	A) 1.473.100,48 B) --,--	1.473.100,48
	Einnahmen aus Schuldenaufnahmen, aus Zuweisungen und Zuschüssen für Investitionen, besondere Finanzierungseinnahmen	A) --,-- B) --,--	--,--
	Gesamteinnahmen	A) 2.859.790,04 B) --,--	2.859.790,04
	Personalausgaben	A) 12.342.161,43 B) --,--	12.342.161,43
	Sächliche Verwaltungsausgaben	A) 4.680.784,84 B) 979.635,89	5.660.420,73
	Ausgaben für Zuweisungen und Zuschüsse mit Ausnahme für Investitionen	A) 6.810,00 B) --,--	6.810,00
	Baumaßnahmen	A) 1.200.037,06 B) 2.686.803,70	3.886.840,76
	Sonstige Sachinvestitionen	A) 887.281,16 B) 635.188,61	1.522.469,77
	Gesamtausgaben	A) 19.117.074,49 B) 4.301.628,20	23.418.702,69
	- Zuschuss / + Überschuss	A) -16.257.284,45 B) -4.301.628,20	-20.558.912,65

Zentralrechnung 2016

15 51

A) Haushaltsbetrag B) Vorjahresrest	Gesamtsoll (Spalte 5A + 5B)	Gesamtist gegenüber dem Gesamtsoll		Titel
		mehr	weniger	
€	€	€	€	
5	6	7	8	9
A) 1.101.000,00 B) --,--	1.101.000,00	339.395,01	53.705,45	
A) 1.195.500,00 B) --,--	1.195.500,00	334.420,41	56.819,93	
A) 200.000,00 B) --,--	200.000,00	--,--	200.000,00	
A) 2.496.500,00 B) --,--	2.496.500,00	673.815,42	310.525,38	
	Saldo	363.290,04		
A) 12.602.300,00 B) 1.416,02	12.603.716,02	464.258,31	725.812,90	
A) 3.409.700,00 B) 1.277.897,10	4.687.597,10	1.702.131,10	729.307,47	
A) --,-- B) --,--	--,--	6.810,00	--,--	
A) 6.200.000,00 B) 1.352.318,32	7.552.318,32	2.292.673,48	5.958.151,04	
A) 478.900,00 B) 239.275,90	718.175,90	873.843,60	69.549,73	
A) 22.690.900,00 B) 2.870.907,34	25.561.807,34	5.339.716,49	7.482.821,14	
	Saldo		2.143.104,65	
A) -20.194.400,00 B) -2.870.907,34	-23.065.307,34	-4.665.901,07	-7.172.295,76	
	Saldo		-2.506.394,69	

Zentralrechnung 2016

15 54 Bayer. Staatsinstitut für Hochschulforschung und Hochschulplanung

Titel	Zweckbestimmung	A) Istergebnis B) verbliebener Rest €	Gesamtist (Spalte 3A + 3B) €
1	2	3	4
Einnahmen			
Verwaltungseinnahmen, Einnahmen aus Schuldendienst u. dgl.			
119 01	Einnahmen aus Veröffentlichungen	A) 45,00 B) -,--	45,00
119 49	Vermischte Einnahmen	A) -,-- B) -,--	-,--
Einnahmen aus Zuweisungen und Zuschüssen mit Ausnahme für Investitionen			
231 01	Zuweisungen vom Bund für besondere Zwecke <i>Vgl. Vermerk zu TG 71.</i>	A) 78.852,03 B) -,--	78.852,03
235 12	Zuweisungen der Bundesagentur für Arbeit (Arbeitsbeschaffungsmaßnahmen) <i>Vgl. Vermerk bei 428 12.</i>	A) -,-- B) -,--	-,--
282 01	Zuschüsse von Sonstigen <i>Vgl. Vermerk zu TG 72.</i>	A) 16.478,00 B) -,--	16.478,00
Gesamteinnahmen		A) 95.375,03 B) -,--	95.375,03
Ausgaben			
Personalausgaben			
422 01	Bezüge der planmäßigen Beamten und Richter	A) 380.929,70 B) -,--	380.929,70
422 31	Bezüge der abgeordneten Beamten und Richter	A) -,-- B) -,--	-,--
427 11	Honorare für Forschungsaufträge und Vortragende <i>Die Mittel sind übertragbar.</i>	A) 28.203,08 B) 5.350,86	33.553,94
427 12	Nebenvergütung für die Leitung des Instituts	A) 12.299,40 B) -,--	12.299,40
428 01	Entgelte der Arbeitnehmer	A) 433.405,47 B) -,--	433.405,47
428 07	Entgelte der Arbeitnehmer (Besetzung von Stellen für planmäßige Beamte oder Richter mit Arbeitnehmern [Arbeitnehmer-Budget])	A) -465,39 B) -,--	-465,39
428 11	Entgelte für sonstige Hilfsleistungen durch Arbeitnehmer	A) 3.390,00 B) -,--	3.390,00
428 12	Entgelte für sonstige Hilfsleistungen durch Arbeitnehmer (Arbeitsbeschaffungsmaßnahmen) <i>Die Ausgabebefugnis erhöht sich um Mehreinnahmen bei 235 12.</i>	A) -,-- B) -,--	-,--

Zentralrechnung 2016

15 54

A) Haushaltsbetrag B) Vorjahresrest	Gesamtsoll (Spalte 5A + 5B)	Gesamtist gegenüber dem Gesamtsoll		Titel
		mehr	weniger	
€	€	€	€	
5	6	7	8	9
A) 300,00 B) -,-	300,00		255,00	119 01
A) -,- B) -,-	-,-			119 49
A) -,- B) -,-	-,-	78.852,03		231 01
A) -,- B) -,-	-,-			235 12
A) -,- B) -,-	-,-	16.478,00		282 01
A) 300,00 B) -,-	300,00	95.330,03	255,00	
	Saldo	95.075,03		
A) 253.000,00 B) -,-	253.000,00	127.929,70		422 01
A) -,- B) -,-	-,-			422 31
A) 27.600,00 B) 5.953,94	33.553,94			427 11
A) 12.300,00 B) -,-	12.300,00		0,60	427 12
A) 624.300,00 B) -,-	624.300,00		190.894,53	428 01
A) 141.800,00 B) -,-	141.800,00		142.265,39	428 07
A) -,- B) -,-	-,-	3.390,00		428 11
A) -,- B) -,-	-,-			428 12

Zentralrechnung 2016

15 54 Bayer. Staatsinstitut für Hochschulforschung und Hochschulplanung

Titel	Zweckbestimmung	A) Istergebnis B) verbliebener Rest €	Gesamtist (Spalte 3A + 3B) €
1	2	3	4
453 01	Trennungsgeld und Umzugskostenvergütungen	A) -,-- B) -,--	-,--
Sächliche Verwaltungsausgaben			
511 01	Geschäftsbedarf, Bücher und Zeitschriften, Kommunikation sowie Geräte, Ausstattungs- und Ausrüstungsgegenstände, sonstige Gebrauchsgegenstände	A) 58.878,69 B) 88.207,49	147.086,18
517 01 Umsetz.	Bewirtschaftung der Grundstücke, Gebäude und Räume	A) 23.128,65 B) -,--	23.128,65
517 05 Umsetz.	Bewirtschaftung durch Heizung, Beleuchtung und elektrische Kraft	A) 24.993,53 B) -,--	24.993,53
518 11	Mieten und Pachten für Maschinen, Geräte und Fahrzeuge sowie für Software	A) 4.087,34 B) -,--	4.087,34
519 01 Umsetz.	Unterhaltung der Grundstücke und baulichen Anlagen	A) 24.194,81 B) 7.305,19	31.500,00
523 01	Büchereien und Sammlungen	A) 11.844,26 B) -,--	11.844,26
527 01	Reisekostenvergütungen für Dienstreisen	A) 6.642,40 B) -,--	6.642,40
531 11	Fachveröffentlichungen	A) 9.008,53 B) -,--	9.008,53
546 49	Vermischte Verwaltungsausgaben <i>Vgl. Vermerk zu 686 01.</i>	A) 234,47 B) -,--	234,47
Ausgaben für Zuweisungen und Zuschüsse mit Ausnahme für Investitionen			
686 01	Beiträge an Verbände und Vereine <i>Einseitig deckungsfähig zu Lasten 546 49.</i>	A) 970,00 B) -,--	970,00
Sonstige Sachinvestitionen			
812 01	Ausstattung des Instituts	A) 2.270,47 B) 8.000,00	10.270,47
Titelgruppen			
71 Ausgaben aus Zuweisungen des Bundes für besondere Zwecke			
<i>Titel der TG gegenseitig deckungsfähig und übertragbar. Die Ausgabebefugnis erhöht oder vermindert sich um die Mehr- oder Mindereinnahme bei 231 01.</i>			
428 71	Entgelte der Arbeitnehmer	A) 77.313,30 B) 619,02	77.932,32
547 71	Sächliche Verwaltungsausgaben	A) 1.434,96 B) -,--	1.434,96
Summe der Titelgruppe		A) 78.748,26 B) 619,02	79.367,28

Zentralrechnung 2016

15 54

A) Haushaltsbetrag B) Vorjahresrest	€	Gesamtsoll (Spalte 5A + 5B) €	Gesamtist gegenüber dem Gesamtsoll		Titel
			€	€	
	5	6	7	8	9
A)	-,-				453 01
B)	-,-	-,-			
A)	46.700,00				511 01
B)	35.920,36	82.620,36	64.465,82		
A)	30.700,00				517 01
B)	-,-	30.700,00		7.571,35	Umsetz.
A)	34.900,00				517 05
B)	-,-	34.900,00		9.906,47	Umsetz.
A)	3.200,00				518 11
B)	-,-	3.200,00	887,34		
A)	35.000,00				519 01
B)	-,-	35.000,00		3.500,00	Umsetz.
A)	9.000,00				523 01
B)	-,-	9.000,00	2.844,26		
A)	10.700,00				527 01
B)	-,-	10.700,00		4.057,60	
A)	11.600,00				531 11
B)	-,-	11.600,00		2.591,47	
A)	1.400,00				546 49
B)	-,-	1.400,00		1.165,53	
A)	1.000,00				686 01
B)	-,-	1.000,00		30,00	
A)	5.000,00				812 01
B)	6.252,12	11.252,12		981,65	
A)	-,-				428 71
B)	515,25	515,25	77.417,07		
A)	-,-				547 71
B)	-,-	-,-	1.434,96		
A)	-,-				
B)	515,25	515,25	78.852,03	-,-	
		Saldo	78.852,03		

Zentralrechnung 2016

15 54 Bayer. Staatsinstitut für Hochschulforschung und Hochschulplanung

Titel	Zweckbestimmung	A) Istergebnis B) verbliebener Rest €	Gesamtist (Spalte 3A + 3B) €
1	2	3	4
	72 Ausgaben aus Zuschüssen von Sonstigen <i>Titel der TG gegenseitig deckungsfähig und übertragbar. Die Ausgabebefugnis erhöht oder vermindert sich um die Mehr- oder Mindereinnahme bei 282 01.</i>		
428 72	Entgelte der Arbeitnehmer	A) 6.776,00 B) 28.538,02	35.314,02
547 72	Sächliche Verwaltungsausgaben	A) 8.762,79 B) --,--	8.762,79
	Summe der Titelgruppe	A) 15.538,79 B) 28.538,02	44.076,81
	Gesamtausgaben	A) 1.118.302,46 B) 138.020,58	1.256.323,04
	Abschluss		
	Verwaltungseinnahmen, Einnahmen aus Schuldendienst u. dgl.	A) 45,00 B) --,--	45,00
	Einnahmen aus Zuweisungen und Zuschüssen mit Ausnahme für Investitionen	A) 95.330,03 B) --,--	95.330,03
	Gesamteinnahmen	A) 95.375,03 B) --,--	95.375,03
	Personalausgaben	A) 941.851,56 B) 34.507,90	976.359,46
	Sächliche Verwaltungsausgaben	A) 173.210,43 B) 95.512,68	268.723,11
	Ausgaben für Zuweisungen und Zuschüsse mit Ausnahme für Investitionen	A) 970,00 B) --,--	970,00
	Sonstige Sachinvestitionen	A) 2.270,47 B) 8.000,00	10.270,47
	Gesamtausgaben	A) 1.118.302,46 B) 138.020,58	1.256.323,04
	- Zuschuss / + Überschuss	A) -1.022.927,43 B) -138.020,58	-1.160.948,01

Zentralrechnung 2016

15 54

A) Haushaltsbetrag B) Vorjahresrest	Gesamtsoll (Spalte 5A + 5B) €	Gesamtist gegenüber dem Gesamtsoll		Titel
		mehr €	weniger €	
5	6	7	8	9
A) -,- B) 30.598,81	30.598,81	4.715,21		428 72
A) -,- B) -,-	-,-	8.762,79		547 72
A) -,- B) 30.598,81	30.598,81	13.478,00	-,-	
	Saldo	13.478,00		
A) 1.248.200,00 B) 79.240,48	1.327.440,48	291.847,15	362.964,59	
	Saldo		71.117,44	
A) 300,00 B) -,-	300,00	-,-	255,00	
A) -,- B) -,-	-,-	95.330,03	-,-	
A) 300,00 B) -,-	300,00	95.330,03	255,00	
	Saldo	95.075,03		
A) 1.059.000,00 B) 37.068,00	1.096.068,00	213.451,98	333.160,52	
A) 183.200,00 B) 35.920,36	219.120,36	78.395,17	28.792,42	
A) 1.000,00 B) -,-	1.000,00	-,-	30,00	
A) 5.000,00 B) 6.252,12	11.252,12	-,-	981,65	
A) 1.248.200,00 B) 79.240,48	1.327.440,48	291.847,15	362.964,59	
	Saldo		71.117,44	
A) -1.247.900,00 B) -79.240,48	-1.327.140,48	-196.517,12	-362.709,59	
	Saldo		-166.192,47	

Zentralrechnung 2016

15 55 Haus der Bayerischen Geschichte

Titel	Zweckbestimmung	A) Istergebnis B) verbliebener Rest €	Gesamtist (Spalte 3A + 3B) €
1	2	3	4
Einnahmen			
Verwaltungseinnahmen, Einnahmen aus Schuldendienst u. dgl.			
119 49	Vermischte Einnahmen	A) 146,70 B) -,-	146,70
Einnahmen aus Schuldenaufnahmen, aus Zuweisungen und Zuschüssen für Investitionen, besondere Finanzierungseinnahmen			
333 01	Kostenanteil der Stadt Regensburg für die Baumaßnahme "Neubau für das Museum der Bayerischen Geschichte" <i>Vgl. Vermerk zu 15 55/745 01 - Anlage S -.</i>	A) -,- B) -,-	-,-
Titelgruppen			
71 Einnahmen aus der Sacharbeit <i>Vgl. Vermerk zu TG 71 (Ausgaben).</i>			
111 71	Gebühren, Beiträge, tarifliche und gebührenartige Entgelte	A) 1.724,90 B) -,-	1.724,90
119 71	Einnahmen aus Veröffentlichungen	A) 48.796,10 B) -,-	48.796,10
282 71	Sonstige Zuschüsse	A) 15.000,00 B) -,-	15.000,00
Summe der Titelgruppe		A) 65.521,00 B) -,-	65.521,00
72 Einnahmen aus der Ausstellung "Mythos Wald" <i>Vgl. Vermerk zu TG 72 (Ausgaben).</i>			
111 72	Gebühren, Beiträge, tarifliche und gebührenartige Entgelte	A) -,- B) -,-	-,-
119 72	Einnahmen aus Veröffentlichungen	A) -,- B) -,-	-,-
282 72	Sonstige Zuschüsse	A) -,- B) -,-	-,-
Summe der Titelgruppe		A) -,- B) -,-	-,-
93 Einnahmen aus der Ausstellung "Kaiser Ludwig der Bayer" <i>Vgl. Vermerk zu TG 93 (Ausgaben).</i>			
111 93	Gebühren, Beiträge, tarifliche und gebührenartige Entgelte	A) -,- B) -,-	-,-
119 93	Einnahmen aus Veröffentlichungen	A) -,- B) -,-	-,-

Zentralrechnung 2016

15 55

A) Haushaltsbetrag		Gesamtsoll (Spalte 5A + 5B)	Gesamtist gegenüber dem Gesamtsoll		Titel
B) Vorjahresrest			mehr	weniger	
€		€	€	€	
5		6	7	8	9
A)	-,-				119 49
B)	-,-	-,-	146,70		
A)	-,-				333 01
B)	-,-	-,-			
A)	-,-				111 71
B)	-,-	-,-	1.724,90		
A)	-,-				119 71
B)	-,-	-,-	48.796,10		
A)	-,-				282 71
B)	-,-	-,-	15.000,00		
A)	-,-				
B)	-,-	-,-	65.521,00	-,-	
		Saldo	65.521,00		
A)	-,-				111 72
B)	-,-	-,-			
A)	-,-				119 72
B)	-,-	-,-			
A)	-,-				282 72
B)	-,-	-,-			
A)	-,-				
B)	-,-	-,-	-,-	-,-	
		Saldo	0,00		
A)	-,-				111 93
B)	-,-	-,-			
A)	-,-				119 93
B)	-,-	-,-			

Zentralrechnung 2016

15 55 Haus der Bayerischen Geschichte

Titel	Zweckbestimmung	A) Istergebnis B) verbliebener Rest €	Gesamtist (Spalte 3A + 3B) €
1	2	3	4
282 93	Sonstige Zuschüsse	A) -,-- B) -,--	-,--
	Summe der Titelgruppe	A) -,-- B) -,--	-,--
	94 Einnahmen für das Museum der Bayerischen Geschichte <i>Vgl. Vermerk zu TG 94 (Ausgaben).</i>		
282 94	Sonstige Zuschüsse	A) -,-- B) -,--	-,--
	Summe der Titelgruppe	A) -,-- B) -,--	-,--
	95 Einnahmen aus der Ausstellung "Napoleon und Bayern" <i>Vgl. Vermerk zu TG 95 (Ausgaben).</i>		
111 95	Gebühren, Beiträge, tarifliche und gebührenartige Entgelte	A) 68,00 B) -,--	68,00
119 95	Einnahmen aus Veröffentlichungen	A) 533,90 B) -,--	533,90
282 95	Sonstige Zuschüsse	A) -,-- B) -,--	-,--
	Summe der Titelgruppe	A) 601,90 B) -,--	601,90
	96 Einnahmen aus der Ausstellung "Bier in Bayern" <i>Vgl. Vermerk zu TG 96 (Ausgaben).</i>		
111 96	Gebühren, Beiträge, tarifliche und gebührenartige Entgelte	A) 966.338,93 B) -,--	966.338,93
119 96	Einnahmen aus Veröffentlichungen	A) 64.742,28 B) -,--	64.742,28
282 96	Sonstige Zuschüsse	A) 118.000,00 B) -,--	118.000,00
	Summe der Titelgruppe	A) 1.149.081,21 B) -,--	1.149.081,21
	97 Einnahmen aus der Ausstellung "Tschechien und Bayern" <i>Vgl. Vermerk zu TG 97 (Ausgaben).</i>		
111 97	Gebühren, Beiträge, tarifliche und gebührenartige Entgelte	A) 106.725,10 B) -,--	106.725,10
119 97	Einnahmen aus Veröffentlichungen	A) 5.751,00 B) -,--	5.751,00

Zentralrechnung 2016

15 55

A) Haushaltsbetrag		Gesamtsoll (Spalte 5A + 5B) €	Gesamtist gegenüber dem Gesamtsoll		Titel
B) Vorjahresrest €			mehr €	weniger €	
5		6	7	8	9
A)	-,-				282 93
B)	-,-	-,-			
A)	-,-				
B)	-,-	-,-	-,-	-,-	
		Saldo	0,00		
A)	-,-				282 94
B)	-,-	-,-			
A)	-,-				
B)	-,-	-,-	-,-	-,-	
		Saldo	0,00		
A)	-,-				111 95
B)	-,-	-,-	68,00		
A)	-,-				119 95
B)	-,-	-,-	533,90		
A)	-,-				282 95
B)	-,-	-,-			
A)	-,-				
B)	-,-	-,-	601,90	-,-	
		Saldo	601,90		
A)	-,-				111 96
B)	-,-	-,-	966.338,93		
A)	-,-				119 96
B)	-,-	-,-	64.742,28		
A)	-,-				282 96
B)	-,-	-,-	118.000,00		
A)	-,-				
B)	-,-	-,-	1.149.081,21	-,-	
		Saldo	1.149.081,21		
A)	-,-				111 97
B)	-,-	-,-	106.725,10		
A)	-,-				119 97
B)	-,-	-,-	5.751,00		

Zentralrechnung 2016

15 55 Haus der Bayerischen Geschichte

Titel	Zweckbestimmung	A) Istergebnis B) verbliebener Rest €	Gesamtist (Spalte 3A + 3B) €
1	2	3	4
282 97	Sonstige Zuschüsse	A) 70.000,00 B) --,--	70.000,00
	Summe der Titelgruppe	A) 182.476,10 B) --,--	182.476,10
	98 Einnahmen aus der Ausstellung "Ritter, Bauern, Lutheraner" <i>Vgl. Vermerk zu TG 98 (Ausgaben).</i>		
111 98	Gebühren, Beiträge, tarifliche und gebührenartige Entgelte	A) 289,00 B) --,--	289,00
119 98	Einnahmen aus Veröffentlichungen	A) --,-- B) --,--	--,--
282 98	Sonstige Zuschüsse	A) -1.423,96 B) --,--	-1.423,96
	Summe der Titelgruppe	A) -1.134,96 B) --,--	-1.134,96
	Gesamteinnahmen	A) 1.396.691,95 B) --,--	1.396.691,95
	Ausgaben		
	Titel der TG 72 bis TG 98 gegenseitig deckungsfähig und übertragbar.		
	Personalausgaben		
422 01	Bezüge der planmäßigen Beamten und Richter	A) 999.615,41 B) --,--	999.615,41
422 31	Bezüge der abgeordneten Beamten	A) 262.337,20 B) --,--	262.337,20
428 01	Entgelte der Arbeitnehmer	A) 440.897,27 B) --,--	440.897,27
428 07	Entgelte der Arbeitnehmer (Besetzung von Stellen für planmäßige Beamte oder Richter mit Arbeitnehmern [Arbeitnehmer-Budget])	A) 83.900,49 B) --,--	83.900,49
453 01	Trennungsgeld und Umzugskostenvergütungen	A) 2.780,20 B) --,--	2.780,20
	Sächliche Verwaltungsausgaben		
511 01	Geschäftsbedarf, Bücher und Zeitschriften, Kommunikation sowie Geräte, Ausstattungs- und Ausrüstungsgegenstände, sonstige Gebrauchsgegenstände	A) 95.998,90 B) 180.000,00	275.998,90
514 01	Haltung von Dienstfahrzeugen	A) 5.197,24 B) --,--	5.197,24

Zentralrechnung 2016

15 55

A) Haushaltsbetrag B) Vorjahresrest	€	Gesamtsoll (Spalte 5A + 5B) €	Gesamtist gegenüber dem Gesamtsoll		Titel
			€	€	
5		6	7	8	9
A)	-,-				282 97
B)	-,-	-,-	70.000,00		
A)	-,-				
B)	-,-	-,-	182.476,10	-,-	
		Saldo	182.476,10		
A)	-,-				111 98
B)	-,-	-,-	289,00		
A)	-,-				119 98
B)	-,-	-,-			
A)	-,-				282 98
B)	-,-	-,-		1.423,96	
A)	-,-				
B)	-,-	-,-	289,00	1.423,96	
		Saldo		1.134,96	
A)	-,-				
B)	-,-	-,-	1.398.115,91	1.423,96	
		Saldo	1.396.691,95		
A)	1.024.700,00				422 01
B)	-,-	1.024.700,00		25.084,59	
A)	235.000,00				422 31
B)	-,-	235.000,00	27.337,20		
A)	439.700,00				428 01
B)	-,-	439.700,00	1.197,27		
A)	-,-				428 07
B)	-,-	-,-	83.900,49		
A)	-,-				453 01
B)	-,-	-,-	2.780,20		
A)	111.200,00				511 01
B)	173.204,71	284.404,71		8.405,81	
A)	-,-				514 01
B)	-,-	-,-	5.197,24		

Zentralrechnung 2016

15 55 Haus der Bayerischen Geschichte

Titel	Zweckbestimmung	A) Istergebnis B) verbliebener Rest €	Gesamtist (Spalte 3A + 3B) €
1	2	3	4
517 01	Bewirtschaftung der Grundstücke, Gebäude und Räume	A) 17.401,94 B) --,--	17.401,94
517 05	Bewirtschaftung durch Heizung, Beleuchtung und elektrische Kraft	A) 15.503,74 B) --,--	15.503,74
518 01	Mieten und Pachten für Grundstücke, Gebäude und Räume	A) 302.172,68 B) --,--	302.172,68
518 11	Mieten und Pachten für Maschinen, Geräte und Fahrzeuge sowie für Software	A) 5.103,02 B) --,--	5.103,02
518 18	Ausgaben für Leasing von Dienstfahrzeugen	A) 1.935,59 B) --,--	1.935,59
519 01	Unterhaltung der Grundstücke und baulichen Anlagen	A) 1.953,54 B) --,--	1.953,54
523 01	Bücher und Zeitschriften für die Bibliothek	A) 6.483,65 B) --,--	6.483,65
527 01	Reisekostenvergütungen für Dienstreisen	A) 21.761,65 B) --,--	21.761,65
531 21	Sonstige Veröffentlichungen <i>Die Mittel sind übertragbar.</i>	A) --,-- B) --,--	--,--
546 49	Vermischte Verwaltungsausgaben	A) 1.321,60 B) --,--	1.321,60
Ausgaben für Zuweisungen und Zuschüsse mit Ausnahme für Investitionen			
686 01	Mitgliedsbeiträge an Verbände und Vereine	A) 1.393,06 B) --,--	1.393,06
Baumaßnahmen			
745 01	Neubau für das Museum der Bayerischen Geschichte <i>Die Ausgabebefugnis erhöht sich um die Isteinnahmen bei 15 55/333 01.</i>	A) 17.765.532,53 B) 4.328.691,32	22.094.223,85
Sonstige Sachinvestitionen			
812 01	Erwerb von Geräten, Ausstattungs- und Ausrüstungsgegenständen	A) 1.148,59 B) 59.318,99	60.467,58
815 01	Erwerb von elektronischen Datenverarbeitungsanlagen, Ausstattungs- und Ausrüstungsgegenständen sowie von Software	A) 36.750,00 B) --,--	36.750,00
Titelgruppen			
71 Sacharbeit des Hauses der Bayerischen Geschichte			
<i>Titel der TG 71 und 97 gegenseitig deckungsfähig und übertragbar. Die Ausgabebefugnis erhöht sich um die Mehreinnahmen bei TG 71 (Einnahmen).</i>			
428 71	Entgelte der Arbeitnehmer	A) 545.305,75 B) --,--	545.305,75

Zentralrechnung 2016

15 55

A) Haushaltsbetrag B) Vorjahresrest	€	Gesamtsoll (Spalte 5A + 5B) €	Gesamtist gegenüber dem Gesamtsoll		Titel
			€	€	
	5	6	7	8	9
A)	28.800,00				517 01
B)	-,--	28.800,00		11.398,06	
A)	17.800,00				517 05
B)	-,--	17.800,00		2.296,26	
A)	309.500,00				518 01
B)	-,--	309.500,00		7.327,32	
A)	8.200,00				518 11
B)	-,--	8.200,00		3.096,98	
A)	3.000,00				518 18
B)	-,--	3.000,00		1.064,41	
A)	-,--				519 01
B)	-,--	-,--	1.953,54		
A)	11.900,00				523 01
B)	-,--	11.900,00		5.416,35	
A)	15.200,00				527 01
B)	-,--	15.200,00	6.561,65		
A)	2.900,00				531 21
B)	-,--	2.900,00		2.900,00	
A)	2.000,00				546 49
B)	-,--	2.000,00		678,40	
A)	2.000,00				686 01
B)	-,--	2.000,00		606,94	
A)	14.000.000,00				745 01
B)	4.644.243,08	18.644.243,08	3.449.980,77		
A)	16.300,00				812 01
B)	62.837,58	79.137,58		18.670,00	
A)	21.900,00				815 01
B)	-,--	21.900,00	14.850,00		
A)	648.600,00				428 71
B)	-,--	648.600,00		103.294,25	

Zentralrechnung 2016

15 55 Haus der Bayerischen Geschichte

Titel	Zweckbestimmung	A) Istergebnis B) verbliebener Rest €	Gesamtist (Spalte 3A + 3B) €
1	2	3	4
523 71	Bildarchiv	A) 57.403,61 B) 83.146,62	140.550,23
531 71	Publikationen	A) 60.462,97 B) 26.367,83	86.830,80
532 71	Veranstaltungen	A) 385.505,71 B) 251.367,88	636.873,59
533 71	Herstellung und Vorführung audiovisueller Medien	A) 69.446,24 B) 26.631,82	96.078,06
683 71	Zuschüsse zu Veranstaltungen und Publikationen	A) --, B) --,	--,
686 71	Sonstige Zuschüsse	A) --, B) --,	--,
Summe der Titelgruppe		A) 1.118.124,28 B) 387.514,15	1.505.638,43
72 Ausstellung "Mythos Wald" <i>Titel der TG 72 bis TG 98 gegenseitig deckungsfähig und übertragbar. Die Ausgabebefugnis erhöht sich um die Mehreinnahmen bei TG 72 (Einnahmen).</i>			
429 72	Personalausgaben	A) --, B) --,	--,
547 72	Sonstige sächliche Verwaltungsausgaben	A) 18.455,43 B) 26.044,57	44.500,00
Summe der Titelgruppe		A) 18.455,43 B) 26.044,57	44.500,00
92 Ausstellung "Lebensader Main" <i>Titel der TG 72 bis TG 98 gegenseitig deckungsfähig und übertragbar. Die Ausgabebefugnis erhöht sich um die Mehreinnahmen bei TG 92 (Einnahmen).</i>			
428 92	Entgelte der Arbeitnehmer	A) -50,96 B) --,	-50,96
547 92	Sonstige sächliche Verwaltungsausgaben	A) --, B) --,	--,
Summe der Titelgruppe		A) -50,96 B) --,	-50,96
93 Ausstellung "Kaiser Ludwig der Bayer" <i>Titel der TG 72 bis TG 98 gegenseitig deckungsfähig und übertragbar. Die Ausgabebefugnis erhöht sich um die Mehreinnahmen bei TG 93 (Einnahmen).</i>			
428 93	Entgelte der Arbeitnehmer	A) -276,22 B) --,	-276,22

Zentralrechnung 2016

15 55

A) Haushaltsbetrag B) Vorjahresrest	Gesamtsoll (Spalte 5A + 5B) €	Gesamtist gegenüber dem Gesamtsoll		Titel
		mehr €	weniger €	
5	6	7	8	9
A) 57.600,00 B) 88.710,23	146.310,23		5.760,00	523 71
A) 81.500,00 B) 114.684,70	196.184,70		109.353,90	531 71
A) 393.000,00 B) 261.714,37	654.714,37		17.840,78	532 71
A) 10.000,00 B) 82.578,06	92.578,06	3.500,00		533 71
A) 3.500,00 B) -,-	3.500,00		3.500,00	683 71
A) 1.500,00 B) -,-	1.500,00		1.500,00	686 71
A) 1.195.700,00 B) 547.687,36	1.743.387,36 Saldo	3.500,00	241.248,93 237.748,93	
A) 35.000,00 B) -,-	35.000,00		35.000,00	429 72
A) 9.500,00 B) -,-	9.500,00	35.000,00		547 72
A) 44.500,00 B) -,-	44.500,00 Saldo	35.000,00 0,00	35.000,00	
A) -,- B) -,-	-,-		50,96	428 92
A) -,- B) -,-	-,-			547 92
A) -,- B) -,-	-,- Saldo	-,-	50,96 50,96	
A) -,- B) -,-	-,-		276,22	428 93

Zentralrechnung 2016

15 55 Haus der Bayerischen Geschichte

Titel	Zweckbestimmung	A) Istergebnis B) verbliebener Rest €	Gesamtist (Spalte 3A + 3B) €
1	2	3	4
547 93	Sonstige sächliche Verwaltungsausgaben	A) -,-- B) -,--	-,--
	Summe der Titelgruppe	A) -276,22 B) -,--	-276,22
	94 Museum der Bayerischen Geschichte <i>Titel der TG 72 bis TG 98 gegenseitig deckungsfähig und übertragbar. Die Ausgabebefugnis erhöht sich um die Mehreinnahmen bei TG 94 (Einnahmen).</i>		
428 94	Entgelte der Arbeitnehmer	A) 193.647,12 B) -,--	193.647,12
547 94	Sonstige sächliche Verwaltungsaufgaben	A) 72.730,98 B) 1.050.813,24	1.123.544,22
812 94	Einrichtung und Ausstattung des Museums sowie Erwerb von Kunst- und Sammlungsgegenständen	A) 471.424,36 B) 2.720.163,17	3.191.587,53
	Summe der Titelgruppe	A) 737.802,46 B) 3.770.976,41	4.508.778,87
	95 Ausstellung "Napoleon und Bayern" <i>Titel der TG 72 bis TG 98 gegenseitig deckungsfähig und übertragbar. Die Ausgabebefugnis erhöht sich um die Mehreinnahmen bei TG 95 (Einnahmen).</i>		
429 95	Personalausgaben	A) -,-- B) -,--	-,--
547 95	Sonstige sächliche Verwaltungsausgaben	A) 33.608,01 B) -,--	33.608,01
	Summe der Titelgruppe	A) 33.608,01 B) -,--	33.608,01
	96 Ausstellung "Bier in Bayern" <i>Titel der TG 72 bis TG 98 gegenseitig deckungsfähig und übertragbar. Die Ausgabebefugnis erhöht sich um die Mehreinnahmen bei TG 96 (Einnahmen).</i>		
429 96	Personalausgaben	A) -,-- B) -,--	-,--
547 96	Sonstige sächliche Verwaltungsausgaben	A) 1.680.925,36 B) 21.191,85	1.702.117,21
	Summe der Titelgruppe	A) 1.680.925,36 B) 21.191,85	1.702.117,21

Zentralrechnung 2016

15 55

A) Haushaltsbetrag B) Vorjahresrest	Gesamtsoll (Spalte 5A + 5B) €	Gesamtist gegenüber dem Gesamtsoll		Titel
		mehr €	weniger €	
5	6	7	8	9
A) -,- B) 14.304,84	14.304,84		14.304,84	547 93
A) -,- B) 14.304,84	14.304,84 Saldo	-,-	14.581,06 14.581,06	
A) 214.600,00 B) -,-	214.600,00		20.952,88	428 94
A) 451.500,00 B) 592.439,51	1.043.939,51	79.604,71		547 94
A) 1.800.000,00 B) 870.357,53	2.670.357,53	521.230,00		812 94
A) 2.466.100,00 B) 1.462.797,04	3.928.897,04 Saldo	600.834,71 579.881,83	20.952,88	
A) 10.000,00 B) -,-	10.000,00		10.000,00	429 95
A) -,- B) 81.657,94	81.657,94		48.049,93	547 95
A) 10.000,00 B) 81.657,94	91.657,94 Saldo	-,-	58.049,93 58.049,93	
A) 145.000,00 B) -,-	145.000,00		145.000,00	429 96
A) 780.000,00 B) 308.036,00	1.088.036,00	614.081,21		547 96
A) 925.000,00 B) 308.036,00	1.233.036,00 Saldo	614.081,21 469.081,21	145.000,00	

Zentralrechnung 2016

15 55 Haus der Bayerischen Geschichte

Titel	Zweckbestimmung	A) Istergebnis B) verbliebener Rest €	Gesamtist (Spalte 3A + 3B) €
1	2	3	4
	97 Ausstellung "Tschechien und Bayern" <i>Titel der TG 71 und 97 gegenseitig deckungsfähig und übertragbar. Titel der TG 72 bis TG 98 gegenseitig deckungsfähig und übertragbar. Die Ausgabebefugnis erhöht sich um die Mehreinnahmen bei TG 97 (Einnahmen).</i>		
429 97	Personalausgaben	A) 97.550,34 B) --,-	97.550,34
547 97	Sonstige sächliche Verwaltungsausgaben	A) 1.217.395,78 B) 312.406,44	1.529.802,22
	Summe der Titelgruppe	A) 1.314.946,12 B) 312.406,44	1.627.352,56
	98 Ausstellung "Ritter, Bauern, Lutheraner" <i>Titel der TG 72 bis TG 98 gegenseitig deckungsfähig und übertragbar. Die Ausgabebefugnis erhöht sich um die Mehreinnahmen bei TG 98 (Einnahmen).</i>		
429 98	Personalausgaben	A) 107.578,59 B) --,-	107.578,59
547 98	Sonstige sächliche Verwaltungsausgaben	A) 286.249,50 B) 2.073,69	288.323,19
	Summe der Titelgruppe	A) 393.828,09 B) 2.073,69	395.901,78
	Gesamtausgaben	A) 25.366.550,87 B) 9.088.217,42	34.454.768,29

Zentralrechnung 2016

15 55

A) Haushaltsbetrag B) Vorjahresrest	Gesamtsoll (Spalte 5A + 5B) €	Gesamtist gegenüber dem Gesamtsoll		Titel
		mehr €	weniger €	
5	6	7	8	9
A) 210.000,00 B) --,-	210.000,00		112.449,66	429 97
A) 371.700,00 B) 563.176,46	934.876,46	594.925,76		547 97
A) 581.700,00 B) 563.176,46	1.144.876,46 Saldo	594.925,76 482.476,10	112.449,66	
A) 130.000,00 B) --,-	130.000,00		22.421,41	429 98
A) 175.000,00 B) 26.320,72	201.320,72	87.002,47		547 98
A) 305.000,00 B) 26.320,72	331.320,72 Saldo	87.002,47 64.581,06	22.421,41	
A) 21.778.100,00 B) 7.884.265,73	29.662.365,73 Saldo	5.529.102,51 4.792.402,56	736.699,95	

Zentralrechnung 2016

15 55 Haus der Bayerischen Geschichte

Titel	Zweckbestimmung	A) Istergebnis B) verbliebener Rest €	Gesamtist (Spalte 3A + 3B) €
1	2	3	4
	Abschluss		
	Verwaltungseinnahmen, Einnahmen aus Schuldendienst u. dgl.	A) 1.195.115,91 B) --,--	1.195.115,91
	Einnahmen aus Zuweisungen und Zuschüssen mit Ausnahme für Investitionen	A) 201.576,04 B) --,--	201.576,04
	Gesamteinnahmen	A) 1.396.691,95 B) --,--	1.396.691,95
	Personalausgaben	A) 2.733.285,19 B) --,--	2.733.285,19
	Sächliche Verwaltungsausgaben	A) 4.357.017,14 B) 1.980.043,94	6.337.061,08
	Ausgaben für Zuweisungen und Zuschüsse mit Ausnahme für Investitionen	A) 1.393,06 B) --,--	1.393,06
	Baumaßnahmen	A) 17.765.532,53 B) 4.328.691,32	22.094.223,85
	Sonstige Sachinvestitionen	A) 509.322,95 B) 2.779.482,16	3.288.805,11
	Gesamtausgaben	A) 25.366.550,87 B) 9.088.217,42	34.454.768,29
	- Zuschuss / + Überschuss	A) -23.969.858,92 B) -9.088.217,42	-33.058.076,34

Zentralrechnung 2016

15 55

A) Haushaltsbetrag B) Vorjahresrest	Gesamtsoll (Spalte 5A + 5B) €	Gesamtist gegenüber dem Gesamtsoll		Titel
		mehr €	weniger €	
5	6	7	8	9
A) -,- B) -,-	-,-	1.195.115,91	-,-	
A) -,- B) -,-	-,-	203.000,00	1.423,96	
A) -,- B) -,-	-,-	1.398.115,91	1.423,96	
	Saldo	1.396.691,95		
A) 3.092.600,00 B) -,-	3.092.600,00	115.215,16	474.529,97	
A) 2.840.300,00 B) 2.306.827,54	5.147.127,54	1.427.826,58	237.893,04	
A) 7.000,00 B) -,-	7.000,00	-,-	5.606,94	
A) 14.000.000,00 B) 4.644.243,08	18.644.243,08	3.449.980,77	-,-	
A) 1.838.200,00 B) 933.195,11	2.771.395,11	536.080,00	18.670,00	
A) 21.778.100,00 B) 7.884.265,73	29.662.365,73	5.529.102,51	736.699,95	
	Saldo	4.792.402,56		
A) -21.778.100,00 B) -7.884.265,73	-29.662.365,73	-4.130.986,60	-735.275,99	
	Saldo	-3.395.710,61		

Zentralrechnung 2016

15 59 Hochschule für Musik in Nürnberg

Titel	Zweckbestimmung	A) Istergebnis B) verbliebener Rest €	Gesamtist (Spalte 3A + 3B) €
1	2	3	4
Einnahmen			
Vgl. Vermerk bei Kap. 15 07 Einnahmen.			
Verwaltungseinnahmen, Einnahmen aus Schuldendienst u. dgl.			
111 01	Gebühren, Beiträge, tarifliche und gebührenartige Entgelte	A) 1.884,80 B) --,--	1.884,80
111 02	Gebühren für Hochschulzwecke <i>Vgl. Vermerk zu TG 73 (Ausgaben).</i>	A) 44.562,37 B) --,--	44.562,37
111 03	Einnahmen aus Veranstaltungen <i>Vgl. Vermerk zu TG 73 (Ausgaben).</i>	A) 17.977,50 B) --,--	17.977,50
111 05	Einnahmen für die Weiterbildung <i>Vgl. Vermerk zu TG 80 (Ausgaben).</i>	A) --,-- B) --,--	--,--
119 01	Einnahmen aus Veröffentlichungen <i>Vgl. Vermerk bei 531 11.</i>	A) 6,00 B) --,--	6,00
119 02	Erlöse aus dem Verkauf von Gegenständen <i>Vgl. Vermerk bei 812 01.</i>	A) 21.475,00 B) --,--	21.475,00
119 49	Vermischte Einnahmen	A) --,-- B) --,--	--,--
124 01	Einnahmen aus Vermietung, Verpachtung und Nutzung <i>Vgl. Vermerk bei 15 07/124 01.</i>	A) 1.875,00 B) --,--	1.875,00
124 02	Einnahmen der Hochschulen aus der Bewirtschaftung von Grundstücken und Gebäuden <i>Vgl. Vermerk zu TG 73 (Ausgaben).</i>	A) --,-- B) --,--	--,--
Einnahmen aus Zuweisungen und Zuschüssen mit Ausnahme für Investitionen			
231 01	Sonstige Zuweisungen vom Bund <i>Vgl. Vermerk zu TG 71 (Ausgaben).</i>	A) --,-- B) --,--	--,--
235 12	Zuweisungen der Bundesagentur für Arbeit (Arbeitsbeschaffungsmaßnahmen) <i>Vgl. Vermerk bei 428 12.</i>	A) --,-- B) --,--	--,--
282 01	Sonstige Zuschüsse <i>Vgl. Vermerk zu TG 72 (Ausgaben).</i>	A) 247.599,12 B) --,--	247.599,12
Einnahmen aus Schuldenaufnahmen, aus Zuweisungen und Zuschüssen für Investitionen, besondere Finanzierungseinnahmen			
331 01	Erstattungen vom Bund zur Einrichtung und Ausstattung von Hochschulräumen, die durch Neu-, Um- und Erweiterungsbauten gewonnen werden <i>Vgl. Vermerk zu TG 75 (Ausgaben).</i>	A) --,-- B) --,--	--,--
331 04	Erstattungen vom Bund zur Beschaffung von Großgeräten <i>Vgl. Vermerk bei 812 03 und 15 05 / 331 04.</i>	A) --,-- B) --,--	--,--

Zentralrechnung 2016

15 59

A) Haushaltsbetrag		Gesamtsoll (Spalte 5A + 5B)	Gesamtist gegenüber dem Gesamtsoll		Titel
B) Vorjahresrest			mehr	weniger	
€		€	€	€	
5		6	7	8	9
A)	-,-				111 01
B)	-,-	-,-	1.884,80		
A)	-,-				111 02
B)	-,-	-,-	44.562,37		
A)	-,-				111 03
B)	-,-	-,-	17.977,50		
A)	-,-				111 05
B)	-,-	-,-			
A)	-,-				119 01
B)	-,-	-,-	6,00		
A)	-,-				119 02
B)	-,-	-,-	21.475,00		
A)	-,-				119 49
B)	-,-	-,-			
A)	-,-				124 01
B)	-,-	-,-	1.875,00		
A)	-,-				124 02
B)	-,-	-,-			
A)	-,-				231 01
B)	-,-	-,-			
A)	-,-				235 12
B)	-,-	-,-			
A)	-,-				282 01
B)	-,-	-,-	247.599,12		
A)	-,-				331 01
B)	-,-	-,-			
A)	-,-				331 04
B)	-,-	-,-			

Zentralrechnung 2016

15 59 Hochschule für Musik in Nürnberg

Titel	Zweckbestimmung	A) Istergebnis B) verbliebener Rest €	Gesamtist (Spalte 3A + 3B) €
1	2	3	4
Titelgruppen			
52 Zuschüsse des Bundes aus dem Professorinnenprogramm und dem gemeinsamen Programm des Bundes und der Länder für bessere Studienbedingungen und mehr Qualität in der Lehre <i>Vgl. Vermerk zu TG 52 (Ausgaben).</i>			
231 52	Zuschüsse für laufende Zwecke	A) 78.719,48 B) -,--	78.719,48
331 52	Zuschüsse für Investitionen	A) -,-- B) -,--	-,--
Summe der Titelgruppe		A) 78.719,48 B) -,--	78.719,48
93 Zuschüsse der Europäischen Union <i>Vgl. Vermerk zu TG 93 (Ausgaben).</i>			
272 93	Sonstige Zuschüsse von der EU	A) -,-- B) -,--	-,--
346 93	Zuweisungen für Investitionen von der EU	A) -,-- B) -,--	-,--
Summe der Titelgruppe		A) -,-- B) -,--	-,--
94 Zuschüsse von Sonstigen für Stiftungsstellen <i>Vgl. Vermerk zu TG 94 (Ausgaben).</i>			
282 94	Zuschüsse für laufende Zwecke	A) -,-- B) -,--	-,--
342 94	Zuschüsse für laufende Investitionen	A) -,-- B) -,--	-,--
Summe der Titelgruppe		A) -,-- B) -,--	-,--
96 Einnahmen aus Studienbeiträgen <i>Vgl. Vermerk zu TG 96 (Ausgaben).</i>			
282 96 apl.	Einnahmen für laufende Zwecke aus Studienbeiträgen	A) 22.010,27 B) -,--	22.010,27
Summe der Titelgruppe		A) 22.010,27 B) -,--	22.010,27
Gesamteinnahmen		A) 436.109,54 B) -,--	436.109,54

Zentralrechnung 2016

15 59

A) Haushaltsbetrag		Gesamtsoll (Spalte 5A + 5B) €	Gesamtist gegenüber dem Gesamtsoll		Titel
B) Vorjahresrest €			mehr €	weniger €	
5		6	7	8	9
A)	-,-				231 52
B)	-,-	-,-	78.719,48		
A)	-,-				331 52
B)	-,-	-,-			
A)	-,-				
B)	-,-	-,-	78.719,48	-,-	
		Saldo	78.719,48		
A)	-,-				272 93
B)	-,-	-,-			
A)	-,-				346 93
B)	-,-	-,-			
A)	-,-				
B)	-,-	-,-	-,-	-,-	
		Saldo	0,00		
A)	-,-				282 94
B)	-,-	-,-			
A)	-,-				342 94
B)	-,-	-,-			
A)	-,-				
B)	-,-	-,-	-,-	-,-	
		Saldo	0,00		
A)	-,-				282 96
B)	-,-	-,-	22.010,27		apl.
A)	-,-				
B)	-,-	-,-	22.010,27	-,-	
		Saldo	22.010,27		
A)	-,-				
B)	-,-	-,-	436.109,54	-,-	
		Saldo	436.109,54		

Zentralrechnung 2016

15 59 Hochschule für Musik in Nürnberg

Titel	Zweckbestimmung	A) Istergebnis B) verbliebener Rest €	Gesamtist (Spalte 3A + 3B) €
1	2	3	4
Ausgaben			
Vgl. Vermerk bei Kap. 15 07 Ausgaben.			
Personalausgaben			
422 01	Bezüge der planmäßigen Beamten und Richter	A) 862.839,78 B) --,--	862.839,78
422 02	Bezüge der Professoren	A) 2.231.166,65 B) --,--	2.231.166,65
422 31	Bezüge der abgeordneten Beamten und Richter	A) --,-- B) --,--	--,--
428 01	Entgelte der Arbeitnehmer	A) 1.708.303,43 B) --,--	1.708.303,43
428 07	Entgelte der Arbeitnehmer (Besetzung von Stellen für planmäßige Beamte oder Richter mit Arbeitnehmern [Arbeitnehmer-Budget])	A) 124.069,37 B) --,--	124.069,37
428 11	Entgelte für sonstige Hilfsleistungen durch Arbeitnehmer	A) 296.685,45 B) --,--	296.685,45
428 12	Entgelte für sonstige Hilfsleistungen durch Arbeitnehmer (Arbeitsbeschaffungsmaßnahmen) <i>Die Ausgabebefugnis erhöht sich um Mehreinnahmen bei 235 12.</i>	A) --,-- B) --,--	--,--
429 01	Nicht aufteilbare Personalausgaben	A) --,-- B) --,--	--,--
453 01	Trennungsgeld und Umzugskostenvergütungen	A) 6.570,00 B) --,--	6.570,00
459 01	Prüfungsvergütungen	A) --,-- B) --,--	--,--
Sächliche Verwaltungsausgaben			
511 01	Geschäftsbedarf, Bücher und Zeitschriften, Kommunikation sowie Geräte, Ausstattungs- und Ausrüstungsgegenstände, sonstige Gebrauchsgegenstände	A) 159.049,57 B) 931.896,63	1.090.946,20
514 01	Haltung von Dienstfahrzeugen	A) 4.856,70 B) --,--	4.856,70
514 11	Dienst- und Schutzkleidung	A) --,-- B) --,--	--,--
517 01	Bewirtschaftung der Grundstücke, Gebäude und Räume	A) 85.752,22 B) --,--	85.752,22
517 05	Bewirtschaftung durch Heizung, Beleuchtung und elektrische Kraft	A) 193.456,35 B) --,--	193.456,35
518 01	Mieten und Pachten für Grundstücke, Gebäude und Räume	A) --,-- B) --,--	--,--

Zentralrechnung 2016

15 59

A) Haushaltsbetrag		Gesamtsoll (Spalte 5A + 5B) €	Gesamtist gegenüber dem Gesamtsoll		Titel
B) Vorjahresrest €			mehr €	weniger €	
5		6	7	8	9
A)	1.010.700,00				422 01
B)	-,-	1.010.700,00		147.860,22	
A)	2.584.900,00				422 02
B)	-,-	2.584.900,00		353.733,35	
A)	-,-				422 31
B)	-,-	-,-			
A)	2.286.000,00				428 01
B)	-,-	2.286.000,00		577.696,57	
A)	-,-				428 07
B)	-,-	-,-	124.069,37		
A)	35.800,00				428 11
B)	-,-	35.800,00	260.885,45		
A)	-,-				428 12
B)	-,-	-,-			
A)	-,-				429 01
B)	-,-	-,-			
A)	-,-				453 01
B)	-,-	-,-	6.570,00		
A)	-,-				459 01
B)	-,-	-,-			
A)	139.000,00				511 01
B)	837.536,19	976.536,19	114.410,01		
A)	4.500,00				514 01
B)	-,-	4.500,00	356,70		
A)	-,-				514 11
B)	-,-	-,-			
A)	358.700,00				517 01
B)	-,-	358.700,00		272.947,78	
A)	314.000,00				517 05
B)	-,-	314.000,00		120.543,65	
A)	-,-				518 01
B)	-,-	-,-			

Zentralrechnung 2016

15 59 Hochschule für Musik in Nürnberg

Titel	Zweckbestimmung	A) Istergebnis B) verbliebener Rest €	Gesamtist (Spalte 3A + 3B) €
1	2	3	4
518 18	Ausgaben für Leasing von Dienstfahrzeugen	A) 2.429,83 B) --,--	2.429,83
519 01	Unterhaltung der Grundstücke und baulichen Anlagen	A) --,-- B) --,--	--,--
527 01	Reisekostenvergütungen für Dienstreisen	A) 18.825,54 B) --,--	18.825,54
531 11	Fachveröffentlichungen <i>Die Ausgabebefugnis erhöht sich um die Isteinnahme bei 119 01.</i>	A) --,-- B) --,--	--,--
546 49	Vermischte Verwaltungsausgaben <i>Vgl. Vermerk bei 686 01.</i>	A) 1.800,41 B) --,--	1.800,41
Ausgaben für Zuweisungen und Zuschüsse mit Ausnahme für Investitionen			
686 01	Mitgliedsbeiträge an Verbände und Vereine <i>Einseitig deckungsfähig zu Lasten 546 49.</i>	A) 7.574,00 B) --,--	7.574,00
Baumaßnahmen			
701 01	Kleine Neu-, Um- und Erweiterungsbauten	A) --,-- B) --,--	--,--
702 01	Grundlegende Erneuerung und Sanierung von Kanal-, Schachtbau- und Abwasseranlagen <i>Aus dem Ansatz dürfen auch Ausgaben für bautechnische Untersuchungen in Vorbereitung von Sanierungsmaßnahmen geleistet werden.</i>	A) --,-- B) --,--	--,--
Sonstige Sachinvestitionen			
812 01	Ergänzung der Einrichtung und Ausstattung <i>Die Ausgabebefugnis erhöht sich um die Isteinnahme bei 119 02.</i>	A) 94.442,73 B) 152.743,28	247.186,01
812 03	Beschaffung von Großgeräten <i>Die Ausgabebefugnis bemisst sich nach der Isteinnahme bei 331 04. Vgl. Vermerk bei 15 05/812 02.</i>	A) --,-- B) --,--	--,--
Investitionsförderungsmaßnahmen			
883 01	Zuschuss an die Stadt Nürnberg zur Sanierung des Gebäudes Veilhofstraße 34 in Nürnberg <i>Einseitig deckungsfähig zu Lasten der Anlage S des Epl. 15 bis zur Höhe von 2.300,0 Tsd. € sowie zu Lasten der Ansätze der HGr. 5 und 8 des Kap. 15 59 bis zur Höhe von 700,0 Tsd. €.</i>	A) --,-- B) --,--	--,--

Zentralrechnung 2016

15 59

A) Haushaltsbetrag B) Vorjahresrest	Gesamtsoll (Spalte 5A + 5B)	Gesamtist gegenüber dem Gesamtsoll		Titel
		mehr	weniger	
€	€	€	€	
5	6	7	8	9
A) 2.100,00 B) -,-	2.100,00	329,83		518 18
A) -,- B) -,-	-,-			519 01
A) 10.500,00 B) -,-	10.500,00	8.325,54		527 01
A) 2.400,00 B) -,-	2.400,00		2.400,00	531 11
A) 8.900,00 B) -,-	8.900,00		7.099,59	546 49
A) 1.900,00 B) -,-	1.900,00	5.674,00		686 01
A) -,- B) -,-	-,-			701 01
A) -,- B) -,-	-,-			702 01
A) 76.500,00 B) 156.861,01	233.361,01	13.825,00		812 01
A) -,- B) -,-	-,-			812 03
A) -,- B) -,-	-,-			883 01

Zentralrechnung 2016

15 59 Hochschule für Musik in Nürnberg

Titel	Zweckbestimmung	A) Istergebnis B) verbliebener Rest €	Gesamtist (Spalte 3A + 3B) €
1	2	3	4
Titelgruppen			
51 Ausgaben aus der Inanspruchnahme freier Stellengehälter <i>Rechnungsfähiger Nachweis für Ausgaben aufgrund des Stellengehälter-Inanspruchnahmevermerks (vgl. Stellenplan des Hochschulkapitels).</i>			
429 51	Personalausgaben	A) 410.000,00 B) --,--	410.000,00
517 51	Bewirtschaftung der Grundstücke, Gebäude und Räume	A) --,-- B) --,--	--,--
519 51	Unterhaltung der Grundstücke und baulichen Anlage	A) --,-- B) --,--	--,--
547 51	Sächliche Verwaltungsausgaben	A) 237.921,54 B) --,--	237.921,54
812 51	Ausgaben für Investitionen	A) --,-- B) --,--	--,--
Summe der Titelgruppe		A) 647.921,54 B) --,--	647.921,54
52 Ausgaben aus Zuschüssen des Bundes für das Professorinnenprogramm und das gemeinsame Programm des Bundes und der Länder für bessere Studienbedingungen und mehr Qualität in der Lehre <i>Titel der TG gegenseitig deckungsfähig und übertragbar. Die Ausgabebefugnis bemisst sich nach der Isteinnahme bei TG 52 (Einnahmen) und den Komplementärmitteln aus der einseitigen Deckungsfähigkeit zu Lasten der TG 73.</i>			
422 52	Bezüge der planmäßigen Beamten und Professoren	A) 59.221,90 B) 1.329,01	60.550,91
428 52	Entgelte der Arbeitnehmer	A) 22.149,69 B) --,--	22.149,69
459 52	Sonstige Personalausgaben	A) --,-- B) --,--	--,--
547 52	Sächliche Verwaltungsausgaben	A) --,-- B) --,--	--,--
812 52	Erwerb von Geräten, Ausstattungs- und Ausrüstungsgegenständen	A) --,-- B) --,--	--,--
Summe der Titelgruppe		A) 81.371,59 B) 1.329,01	82.700,60

Zentralrechnung 2016

15 59

A) Haushaltsbetrag		Gesamtsoll (Spalte 5A + 5B) €	Gesamtist gegenüber dem Gesamtsoll		Titel
B) Vorjahresrest €			mehr €	weniger €	
5		6	7	8	9
A)	-,-				429 51
B)	-,-	-,-	410.000,00		
A)	-,-				517 51
B)	-,-	-,-			
A)	-,-				519 51
B)	-,-	-,-			
A)	-,-				547 51
B)	-,-	-,-	237.921,54		
A)	-,-				812 51
B)	-,-	-,-			
A)	-,-				
B)	-,-	-,-	647.921,54	-,-	
		Saldo	647.921,54		
A)	-,-				422 52
B)	3.981,12	3.981,12	56.569,79		
A)	-,-				428 52
B)	-,-	-,-	22.149,69		
A)	-,-				459 52
B)	-,-	-,-			
A)	-,-				547 52
B)	-,-	-,-			
A)	-,-				812 52
B)	-,-	-,-			
A)	-,-				
B)	3.981,12	3.981,12	78.719,48	-,-	
		Saldo	78.719,48		

Zentralrechnung 2016

15 59 Hochschule für Musik in Nürnberg

Titel	Zweckbestimmung	A) Istergebnis B) verbliebener Rest €	Gesamtist (Spalte 3A + 3B) €
1	2	3	4
	71 Ausgaben aus sonstigen Zuweisungen vom Bund <i>Titel der TG gegenseitig deckungsfähig und übertragbar. Die Ausgabebefugnis bemisst sich nach der Isteinnahme bei 231 01.</i>		
427 71	Beschäftigungsentgelte, Aufwendungen für nebenamtlich und nebenberuflich Tätige	A) -,-- B) -,--	-,--
428 71	Entgelte der Arbeitnehmer	A) -,-- B) -,--	-,--
547 71	Nichtaufteilbare sächliche Verwaltungsausgaben	A) -,-- B) -,--	-,--
	Summe der Titelgruppe	A) -,-- B) -,--	-,--
	72 Ausgaben aus Zuschüssen von Sonstigen <i>Titel der TG gegenseitig deckungsfähig und übertragbar. Die Ausgabebefugnis bemisst sich nach der Isteinnahme bei 282 01.</i>		
428 72	Entgelte der Arbeitnehmer	A) 36.642,39 B) 300.424,55	337.066,94
429 72	Forschungs- und Lehrzulage für Professoren	A) -,-- B) -,--	-,--
525 72	Lehr- und Lernmittel	A) 66.260,23 B) -,--	66.260,23
547 72	Sächliche Verwaltungsausgaben	A) 12.404,94 B) -,--	12.404,94
681 72	Studienbeihilfen	A) 79.382,68 B) -,--	79.382,68
812 72	Ergänzung der Einrichtung und Ausstattung	A) 47.807,81 B) -,--	47.807,81
	Summe der Titelgruppe	A) 242.498,05 B) 300.424,55	542.922,60
	73 Lehre, Forschung und Veranstaltungen <i>Titel der TG 73 und 74 gegenseitig deckungsfähig und übertragbar. Die Ausgabebefugnis erhöht sich um die Isteinnahme bei 111 02, 111 03 und 124 02. Vgl. Vermerk bei 15 06/162 01.</i>		
427 73	Vergütungen für Lehraufträge und Gastdozenten	A) 497.432,34 B) 1.917.058,67	2.414.491,01
428 73	Entgelte für sonstige Hilfsleistungen durch Arbeitnehmer	A) 156.629,65 B) -,--	156.629,65
523 73	Bücher und Zeitschriften für die Bibliothek	A) 7.730,02 B) -,--	7.730,02

Zentralrechnung 2016

15 59

A) Haushaltsbetrag B) Vorjahresrest	€	Gesamtsoll (Spalte 5A + 5B) €	Gesamtist gegenüber dem Gesamtsoll		Titel
			€	€	
5		6	7	8	9
A)	-,-				427 71
B)	-,-	-,-			
A)	-,-				428 71
B)	-,-	-,-			
A)	-,-				547 71
B)	-,-	-,-			
A)	-,-				
B)	-,-	-,-	-,-	-,-	
		Saldo	0,00		
A)	-,-				428 72
B)	295.323,48	295.323,48	41.743,46		
A)	-,-				429 72
B)	-,-	-,-			
A)	-,-				525 72
B)	-,-	-,-	66.260,23		
A)	-,-				547 72
B)	-,-	-,-	12.404,94		
A)	-,-				681 72
B)	-,-	-,-	79.382,68		
A)	-,-				812 72
B)	-,-	-,-	47.807,81		
A)	-,-				
B)	295.323,48	295.323,48	247.599,12	-,-	
		Saldo	247.599,12		
A)	662.000,00				427 73
B)	1.581.853,28	2.243.853,28	170.637,73		
A)	160.000,00				428 73
B)	-,-	160.000,00		3.370,35	
A)	19.100,00				523 73
B)	-,-	19.100,00		11.369,98	

Zentralrechnung 2016

15 59 Hochschule für Musik in Nürnberg

Titel 1	Zweckbestimmung 2	A) Istergebnis B) verbliebener Rest € 3	Gesamtist (Spalte 3A + 3B) € 4
525 73	Lehr- und Lernmittel	A) 29.756,05 B) -,-	29.756,05
533 73	Kosten für Sonderkurse, Wettbewerbe und Veranstaltungen	A) 76.493,88 B) -,-	76.493,88
547 73	Ausgaben für Forschungs- und Entwicklungsvorhaben	A) 34.947,98 B) -,-	34.947,98
681 73	Studienbeitragsfinanzierte Stipendien an sozial bedürftige Studierende	A) -,- B) -,-	-,-
Summe der Titelgruppe		A) 802.989,92 B) 1.917.058,67	2.720.048,59
74 Ausgaben für die Verbesserung der Bühnenausbildung <i>Vgl. Vermerk bei TG 73.</i>			
427 74	Vergütungen für Lehraufträge und Gastdozenten	A) -,- B) -,-	-,-
428 74	Entgelte der Arbeitnehmer	A) -,- B) -,-	-,-
533 74	Kosten für Sonderkurse und Veranstaltungen <i>Hieraus dürfen auch Reisekostenvergütungen und -beihilfen, die zur Teilnahme an Sonderkursen und zum Besuch von Veranstaltungen unmittelbar erforderlich sind, bestritten werden.</i>	A) -,- B) -,-	-,-
547 74	Sonstige sächliche Verwaltungsausgaben	A) -,- B) -,-	-,-
812 74	Ergänzung der Einrichtung und Ausstattung	A) -,- B) -,-	-,-
Summe der Titelgruppe		A) -,- B) -,-	-,-
75 Erstmalige Einrichtung und Ausstattung von Hochschulräumen, die durch Neu-, Um- oder Erweiterungsbauten gewonnen werden <i>Die Ausgabebefugnis erhöht oder vermindert sich um die Mehr- oder Mindereinnahme bei 331 01.</i>			
812 75	Erwerb von Geräten, Ausstattungs- und Ausrüstungsgegenständen	A) -,- B) -,-	-,-
Summe der Titelgruppe		A) -,- B) -,-	-,-
80 Ausgaben für die Weiterbildung <i>Titel der TG gegenseitig deckungsfähig und übertragbar. Gegenseitig deckungsfähig mit TG 73 (Ausgaben). Die Ausgabebefugnis bemisst sich nach der Isteinnahme bei 111 05.</i>			
428 80	Entgelte der Arbeitnehmer und Vergütungen der Hilfskräfte	A) -,- B) -,-	-,-

Zentralrechnung 2016

15 59

A) Haushaltsbetrag B) Vorjahresrest	Gesamtsoll (Spalte 5A + 5B)	Gesamtist gegenüber dem Gesamtsoll		Titel
		mehr	weniger	
€	€	€	€	
5	6	7	8	9
A) 28.600,00 B) -,-	28.600,00	1.156,05		525 73
A) 98.400,00 B) -,-	98.400,00		21.906,12	533 73
A) 49.900,00 B) -,-	49.900,00		14.952,02	547 73
A) -,- B) -,-	-,-			681 73
A) 1.018.000,00 B) 1.581.853,28	2.599.853,28 Saldo	171.793,78 120.195,31	51.598,47	
A) -,- B) -,-	-,-			427 74
A) -,- B) -,-	-,-			428 74
A) -,- B) -,-	-,-			533 74
A) -,- B) -,-	-,-			547 74
A) -,- B) -,-	-,-			812 74
A) -,- B) -,-	-,- Saldo	-,- 0,00	-,-	
A) -,- B) -,-	-,-			812 75
A) -,- B) -,-	-,- Saldo	-,- 0,00	-,-	
A) -,- B) -,-	-,-			428 80

Zentralrechnung 2016

15 59 Hochschule für Musik in Nürnberg

Titel 1	Zweckbestimmung 2	A) Istergebnis B) verbliebener Rest € 3	Gesamtist (Spalte 3A + 3B) € 4
459 80	Sonstige Personalausgaben	A) -,-- B) -,--	-,--
547 80	Sächliche Verwaltungsausgaben	A) -,-- B) -,--	-,--
812 80	Erwerb von Geräten, Ausstattungs- und Ausrüstungsgegenständen	A) -,-- B) -,--	-,--
	Summe der Titelgruppe	A) -,-- B) -,--	-,--
	93 Ausgaben aus Zuschüssen der Europäischen Union		
	<i>Titel der TG gegenseitig deckungsfähig und übertragbar. Die Ausgabebefugnis bemisst sich nach der Isteinnahme bei TG 93 (Einnahmen).</i>		
428 93	Entgelte der Arbeitnehmer	A) -,-- B) -,--	-,--
459 93	Sonstige Personalausgaben	A) -,-- B) -,--	-,--
514 93	Haltung von Dienstfahrzeugen	A) -,-- B) -,--	-,--
547 93	Sächliche Verwaltungsausgaben	A) -,-- B) -,--	-,--
812 93	Erwerb von Geräten, Ausstattungs- und Ausrüstungsgegenständen	A) -,-- B) -,--	-,--
	Summe der Titelgruppe	A) -,-- B) -,--	-,--
	94 Ausgaben aus Zuschüssen von Sonstigen für Stiftungsstellen		
	<i>Titel der TG gegenseitig deckungsfähig und übertragbar. Die Ausgabebefugnis bemisst sich nach der Isteinnahme bei TG 94 (Einnahmen).</i>		
422 94	Bezüge der planmäßigen Beamten und Richter	A) 10.000,00 B) -,--	10.000,00
428 94	Entgelte der Arbeitnehmer	A) -,-- B) -,--	-,--
429 94	Forschungs- und Lehrzulage für Professoren	A) -,-- B) -,--	-,--
459 94	Sonstige Personalausgaben	A) -,-- B) -,--	-,--
547 94	Sächliche Verwaltungsausgaben	A) -,-- B) -,--	-,--
701 94	Kleine Neu-, Um- und Erweiterungsbauten	A) -,-- B) -,--	-,--

Zentralrechnung 2016

15 59

A) Haushaltsbetrag B) Vorjahresrest	€	Gesamtsoll (Spalte 5A + 5B) €	Gesamtist gegenüber dem Gesamtsoll		Titel
			€	€	
	5	6	7	8	9
A)	-,-				459 80
B)	-,-	-,-			
A)	-,-				547 80
B)	-,-	-,-			
A)	-,-				812 80
B)	-,-	-,-			
A)	-,-				
B)	-,-	-,-	-,-	-,-	
		Saldo	0,00		
A)	-,-				428 93
B)	-,-	-,-			
A)	-,-				459 93
B)	-,-	-,-			
A)	-,-				514 93
B)	-,-	-,-			
A)	-,-				547 93
B)	-,-	-,-			
A)	-,-				812 93
B)	-,-	-,-			
A)	-,-				
B)	-,-	-,-	-,-	-,-	
		Saldo	0,00		
A)	-,-				422 94
B)	10.000,00	10.000,00			
A)	-,-				428 94
B)	-,-	-,-			
A)	-,-				429 94
B)	-,-	-,-			
A)	-,-				459 94
B)	-,-	-,-			
A)	-,-				547 94
B)	-,-	-,-			
A)	-,-				701 94
B)	-,-	-,-			

Zentralrechnung 2016

15 59 Hochschule für Musik in Nürnberg

Titel	Zweckbestimmung	A) Istergebnis B) verbliebener Rest €	Gesamtist (Spalte 3A + 3B) €
1	2	3	4
812 94	Erwerb von Geräten, Ausstattungs- und Ausrüstungsgegenständen	A) -,-- B) -,--	-,--
Summe der Titelgruppe		A) 10.000,00 B) -,--	10.000,00
96 Ausgaben zur Verbesserung der Studienbedingungen <i>Titel der TG gegenseitig deckungsfähig und übertragbar. Die Ausgabebefugnis erhöht oder vermindert sich um die Mehr- oder Mindereinnahme bei TG 96 (Einnahmen).</i>			
422 96	Bezüge der planmäßigen Beamten und Professoren	A) -,-- B) 75.107,87	75.107,87
428 96	Entgelte der Arbeitnehmer	A) -,-- B) -,--	-,--
459 96	Sonstige Personalausgaben	A) 98.574,59 B) -,--	98.574,59
547 96	Sächliche Verwaltungsausgaben	A) 52.583,92 B) -,--	52.583,92
701 96	Kleine Neu-, Um- und Erweiterungsbauten	A) -,-- B) -,--	-,--
812 96	Erwerb von Geräten, Ausstattungs- und Ausrüstungsgegenständen	A) 3.048,00 B) -,--	3.048,00
Summe der Titelgruppe		A) 154.206,51 B) 75.107,87	229.314,38
Gesamtausgaben		A) 7.736.809,64 B) 3.378.560,01	11.115.369,65

Zentralrechnung 2016

15 59

A) Haushaltsbetrag B) Vorjahresrest	Gesamtsoll (Spalte 5A + 5B)	Gesamtist gegenüber dem Gesamtsoll		Titel
		mehr	weniger	
€	€	€	€	
5	6	7	8	9
A) -,- B) -,-	-,-			812 94
A) -,- B) 10.000,00	10.000,00 Saldo	-,- 0,00	-,-	
A) -,- B) 21.704,11	21.704,11	53.403,76		422 96
A) -,- B) -,-	-,-			428 96
A) -,- B) -,-	-,-	98.574,59		459 96
A) -,- B) -,-	-,-	52.583,92		547 96
A) -,- B) -,-	-,-			701 96
A) -,- B) -,-	-,-	3.048,00		812 96
A) -,- B) 21.704,11	21.704,11 Saldo	207.610,27 207.610,27	-,-	
A) 7.853.900,00 B) 2.907.259,19	10.761.159,19 Saldo	1.888.090,09 354.210,46	1.533.879,63	

Zentralrechnung 2016

15 59 Hochschule für Musik in Nürnberg

Titel	Zweckbestimmung	A) Istergebnis B) verbliebener Rest €	Gesamtist (Spalte 3A + 3B) €
1	2	3	4
	Abschluss		
	Verwaltungseinnahmen, Einnahmen aus Schuldendienst u. dgl.	A) 87.780,67 B) --,--	87.780,67
	Einnahmen aus Zuweisungen und Zuschüssen mit Ausnahme für Investitionen	A) 348.328,87 B) --,--	348.328,87
	Gesamteinnahmen	A) 436.109,54 B) --,--	436.109,54
	Personalausgaben	A) 6.520.285,24 B) 2.293.920,10	8.814.205,34
	Sächliche Verwaltungsausgaben	A) 984.269,18 B) 931.896,63	1.916.165,81
	Ausgaben für Zuweisungen und Zuschüsse mit Ausnahme für Investitionen	A) 86.956,68 B) --,--	86.956,68
	Sonstige Sachinvestitionen	A) 145.298,54 B) 152.743,28	298.041,82
	Gesamtausgaben	A) 7.736.809,64 B) 3.378.560,01	11.115.369,65
	- Zuschuss / + Überschuss	A) -7.300.700,10 B) -3.378.560,01	-10.679.260,11

Zentralrechnung 2016

15 59

A) Haushaltsbetrag B) Vorjahresrest	Gesamtsoll (Spalte 5A + 5B)	Gesamtist gegenüber dem Gesamtsoll		Titel
		mehr	weniger	
€	€	€	€	
5	6	7	8	9
A) -,-				
B) -,-	-,-	87.780,67	-,-	
A) -,-				
B) -,-	-,-	348.328,87	-,-	
A) -,-				
B) -,-	-,-	436.109,54	-,-	
	Saldo	436.109,54		
A) 6.739.400,00				
B) 1.912.861,99	8.652.261,99	1.244.603,84	1.082.660,49	
A) 1.036.100,00				
B) 837.536,19	1.873.636,19	493.748,76	451.219,14	
A) 1.900,00				
B) -,-	1.900,00	85.056,68	-,-	
A) 76.500,00				
B) 156.861,01	233.361,01	64.680,81	-,-	
A) 7.853.900,00				
B) 2.907.259,19	10.761.159,19	1.888.090,09	1.533.879,63	
	Saldo	354.210,46		
A) -7.853.900,00				
B) -2.907.259,19	-10.761.159,19	-1.451.980,55	-1.533.879,63	
	Saldo		-81.899,08	

Zentralrechnung 2016

15 60 Akademie der bildenden Künste München

Titel	Zweckbestimmung	A) Istergebnis B) verbliebener Rest €	Gesamtist (Spalte 3A + 3B) €
1	2	3	4
Einnahmen			
Vgl. Vermerk bei Kap. 15 07 Einnahmen.			
Verwaltungseinnahmen, Einnahmen aus Schuldendienst u. dgl.			
111 01	Gebühren, Beiträge, tarifliche und gebührenartige Entgelte	A) -,-- B) -,--	-,--
111 02	Gebühren für Hochschulzwecke <i>Vgl. Vermerk zu TG 73 (Ausgaben).</i>	A) -,-- B) -,--	-,--
111 03	Einnahmen aus Veranstaltungen <i>Vgl. Vermerk zu TG 73 (Ausgaben).</i>	A) -,-- B) -,--	-,--
111 05	Einnahmen für die Weiterbildung <i>Vgl. Vermerk zu TG 80 (Ausgaben).</i>	A) -,-- B) -,--	-,--
119 01	Einnahmen aus Veröffentlichungen	A) -,-- B) -,--	-,--
119 02	Erlöse aus dem Verkauf von Gegenständen <i>Vgl. Vermerk zu TG 73 (Ausgaben).</i>	A) -,-- B) -,--	-,--
119 49	Vermischte Einnahmen	A) 228,00 B) -,--	228,00
124 01	Einnahmen aus Vermietung, Verpachtung und Nutzung <i>Vgl. Vermerk bei 15 07/124 01. Nach Art. 63 Abs. 5 i. V. m. Abs. 3 S. 2 BayHO kann der Landeshauptstadt München eine Teilfläche des Grundstücks Flst.Nr. 4369 der Gemarkung München für den Betrieb und Unterhalt eines Spielplatzes mit Einfriedung unentgeltlich überlassen werden.</i>	A) 4.912,90 B) -,--	4.912,90
124 02	Einnahmen der Hochschulen aus der Bewirtschaftung von Grundstücken und Gebäuden <i>Vgl. Vermerk zu TG 73 (Ausgaben).</i>	A) 26.757,10 B) -,--	26.757,10
125 01	Einnahmen aus dem Betrieb der Werkstätten <i>Vgl. Vermerk bei 547 01.</i>	A) 25.727,28 B) -,--	25.727,28
125 02	Einnahmen aus wirtschaftlicher Tätigkeit <i>Vgl. Vermerk zu TG 73 (Ausgaben).</i>	A) 31.654,00 B) -,--	31.654,00
Einnahmen aus Zuweisungen und Zuschüssen mit Ausnahme für Investitionen			
231 01	Sonstige Zuweisungen vom Bund <i>Vgl. Vermerk zu TG 71 (Ausgaben).</i>	A) -,-- B) -,--	-,--
235 12	Zuweisungen der Bundesagentur für Arbeit (Arbeitsbeschaffungsmaßnahmen) <i>Vgl. Vermerk bei 428 12.</i>	A) -,-- B) -,--	-,--
282 01	Sonstige Zuschüsse <i>Vgl. Vermerk zu TG 72 (Ausgaben).</i>	A) 307.349,38 B) -,--	307.349,38

Zentralrechnung 2016

15 60

A) Haushaltsbetrag B) Vorjahresrest	€	Gesamtsoll (Spalte 5A + 5B) €	Gesamtist gegenüber dem Gesamtsoll		Titel
			€	€	
	5	6	7	8	9
A)	-,-				111 01
B)	-,-	-,-			
A)	-,-				111 02
B)	-,-	-,-			
A)	-,-				111 03
B)	-,-	-,-			
A)	-,-				111 05
B)	-,-	-,-			
A)	-,-				119 01
B)	-,-	-,-			
A)	-,-				119 02
B)	-,-	-,-			
A)	500,00				119 49
B)	-,-	500,00		272,00	
A)	25.000,00				124 01
B)	-,-	25.000,00		20.087,10	
A)	-,-				124 02
B)	-,-	-,-	26.757,10		
A)	12.800,00				125 01
B)	-,-	12.800,00	12.927,28		
A)	-,-				125 02
B)	-,-	-,-	31.654,00		
A)	-,-				231 01
B)	-,-	-,-			
A)	-,-				235 12
B)	-,-	-,-			
A)	100.000,00				282 01
B)	-,-	100.000,00	207.349,38		

Zentralrechnung 2016

15 60 Akademie der bildenden Künste München

Titel	Zweckbestimmung	A) Istergebnis B) verbliebener Rest €	Gesamtist (Spalte 3A + 3B) €
1	2	3	4
	Einnahmen aus Schuldenaufnahmen, aus Zuweisungen und Zuschüssen für Investitionen, besondere Finanzierungseinnahmen		
331 01	Erstattungen vom Bund zur Einrichtung und Ausstattung von Hochschulräumen, die durch Neu-, Um- oder Erweiterungsbauten gewonnen werden <i>Vgl. Vermerk zu TG 75 (Ausgaben).</i>	A) -,- B) -,-	-,-
	Titelgruppen		
	52 Zuschüsse des Bundes aus dem Professorinnenprogramm und dem gemeinsamen Programm des Bundes und der Länder für bessere Studienbedingungen und mehr Qualität in der Lehre <i>Vgl. Vermerk zu TG 52 (Ausgaben).</i>		
231 52	Zuschüsse für laufende Zwecke	A) 253.925,92 B) -,-	253.925,92
331 52	Zuschüsse für Investitionen	A) -,- B) -,-	-,-
	Summe der Titelgruppe	A) 253.925,92 B) -,-	253.925,92
	93 Zuschüsse der Europäischen Union <i>Vgl. Vermerk zu TG 93 (Ausgaben).</i>		
272 93	Sonstige Zuschüsse von der EU	A) -,- B) -,-	-,-
346 93	Zuweisungen für Investitionen von der EU	A) -,- B) -,-	-,-
	Summe der Titelgruppe	A) -,- B) -,-	-,-
	94 Zuschüsse von Sonstigen für Stiftungsstellen <i>Vgl. Vermerk zu TG 94 (Ausgaben).</i>		
282 94	Zuschüsse für laufende Zwecke	A) 18.000,00 B) -,-	18.000,00
342 94	Zuschüsse für laufende Investitionen	A) -,- B) -,-	-,-
	Summe der Titelgruppe	A) 18.000,00 B) -,-	18.000,00
	Gesamteinnahmen	A) 668.554,58 B) -,-	668.554,58

Zentralrechnung 2016

15 60

A) Haushaltsbetrag B) Vorjahresrest	Gesamtsoll (Spalte 5A + 5B)	Gesamtist gegenüber dem Gesamtsoll		Titel
		mehr	weniger	
€ 5	€ 6	€ 7	€ 8	9
A) -,- B) -,-	-,-			331 01
A) -,- B) -,-	-,-	253.925,92		231 52
A) -,- B) -,-	-,-			331 52
A) -,- B) -,-	-,-	253.925,92	-,-	
	Saldo	253.925,92		
A) -,- B) -,-	-,-			272 93
A) -,- B) -,-	-,-			346 93
A) -,- B) -,-	-,-	-,-	-,-	
	Saldo	0,00		
A) -,- B) -,-	-,-	18.000,00		282 94
A) -,- B) -,-	-,-			342 94
A) -,- B) -,-	-,-	18.000,00	-,-	
	Saldo	18.000,00		
A) 138.300,00 B) -,-	138.300,00	550.613,68	20.359,10	
	Saldo	530.254,58		

Zentralrechnung 2016

15 60 Akademie der bildenden Künste München

Titel	Zweckbestimmung	A) Istergebnis B) verbliebener Rest €	Gesamtist (Spalte 3A + 3B) €
1	2	3	4
	Ausgaben		
	Vgl. Vermerk bei Kap. 15 07 Ausgaben.		
	Personalausgaben		
422 01	Bezüge der planmäßigen Beamten und Richter	A) 1.181.785,34 B) --,--	1.181.785,34
422 02	Bezüge der Professoren	A) 2.391.110,93 B) --,--	2.391.110,93
422 13	Bezüge der wissenschaftlichen und künstlerischen Assistenten <i>Wird ein Assistent zu einem Mitglied des Präsidialkollegiums bestellt, so kann der Ansatz um die unter Titel 422 01 ausgewiesene Stellenzulage aufgrund der Hochschulleitungs-Stellenzulagenverordnung verstärkt werden.</i>	A) --,-- B) --,--	--,--
422 31	Bezüge der abgeordneten Beamten und Richter	A) --,-- B) --,--	--,--
428 01	Entgelte der Arbeitnehmer	A) 1.785.165,88 B) --,--	1.785.165,88
428 07	Entgelte der Arbeitnehmer (Besetzung von Stellen für planmäßige Beamte oder Richter mit Arbeitnehmern [Arbeitnehmer-Budget])	A) 1.586.852,35 B) --,--	1.586.852,35
428 12	Entgelte für sonstige Hilfsleistungen durch Arbeitnehmer (Arbeitsbeschaffungsmaßnahmen) <i>Die Ausgabebefugnis erhöht sich um Mehreinnahmen bei 235 12.</i>	A) --,-- B) --,--	--,--
428 41	Überstundenentgelte für Arbeitnehmer	A) 996,26 B) --,--	996,26
453 01	Trennungsgeld und Umzugskostenvergütungen	A) --,-- B) --,--	--,--
	Sächliche Verwaltungsausgaben		
511 01	Geschäftsbedarf, Bücher und Zeitschriften, Kommunikation sowie Geräte, Ausstattungs- und Ausrüstungsgegenstände, sonstige Gebrauchsgegenstände	A) 70.742,43 B) 2.844,59	73.587,02
514 11	Dienst- und Schutzkleidung	A) 3.238,17 B) --,--	3.238,17
517 01	Bewirtschaftung der Grundstücke, Gebäude und Räume	A) 480.060,90 B) --,--	480.060,90
517 05	Bewirtschaftung durch Heizung, Beleuchtung und elektrische Kraft	A) 380.646,69 B) --,--	380.646,69
518 01	Mieten und Pachten für Grundstücke, Gebäude und Räume	A) --,-- B) --,--	--,--
519 01	Unterhaltung der Grundstücke und baulichen Anlagen	A) 96.371,67 B) --,--	96.371,67

Zentralrechnung 2016

15 60

A) Haushaltsbetrag		Gesamtsoll (Spalte 5A + 5B) €	Gesamtist gegenüber dem Gesamtsoll		Titel
B) Vorjahresrest €			mehr €	weniger €	
5		6	7	8	9
A)	1.290.700,00				422 01
B)	-,-	1.290.700,00		108.914,66	
A)	2.967.800,00				422 02
B)	-,-	2.967.800,00		576.689,07	
A)	-,-				422 13
B)	-,-	-,-			
A)	-,-				422 31
B)	-,-	-,-			
A)	1.836.800,00				428 01
B)	-,-	1.836.800,00		51.634,12	
A)	1.366.300,00				428 07
B)	-,-	1.366.300,00	220.552,35		
A)	-,-				428 12
B)	2.844,59	2.844,59		2.844,59	
A)	-,-				428 41
B)	-,-	-,-	996,26		
A)	-,-				453 01
B)	-,-	-,-			
A)	56.300,00				511 01
B)	-,-	56.300,00	17.287,02		
A)	1.100,00				514 11
B)	-,-	1.100,00	2.138,17		
A)	412.100,00				517 01
B)	-,-	412.100,00	67.960,90		
A)	391.200,00				517 05
B)	-,-	391.200,00		10.553,31	
A)	-,-				518 01
B)	-,-	-,-			
A)	-,-				519 01
B)	-,-	-,-	96.371,67		

Zentralrechnung 2016

15 60 Akademie der bildenden Künste München

Titel	Zweckbestimmung	A) Istergebnis B) verbliebener Rest €	Gesamtist (Spalte 3A + 3B) €
1	2	3	4
527 01	Reisekostenvergütungen für Dienstreisen	A) 6.282,95 B) --,--	6.282,95
531 11	Fachveröffentlichungen	A) 762,97 B) --,--	762,97
546 49	Vermischte Verwaltungsausgaben	A) 21.490,95 B) --,--	21.490,95
547 01	Sachausgaben für den Betrieb der Werkstätten <i>Die Ausgabebefugnis erhöht oder vermindert sich um 50 v.H. der Mehr- oder Mindereinnahme bei 125 01.</i>	A) 91.117,73 B) --,--	91.117,73
Ausgaben für Zuweisungen und Zuschüsse mit Ausnahme für Investitionen			
686 01	Mitgliedsbeiträge an Verbände und Vereine <i>Einseitig deckungsfähig zu Lasten 546 49.</i>	A) 1.560,00 B) --,--	1.560,00
Baumaßnahmen			
701 01	Kleine Neu-, Um- und Erweiterungsbauten	A) --,-- B) --,--	--,--
702 01	Grundlegende Erneuerung und Sanierung von Kanal-, Schachtbau- und Abwasseranlagen <i>Aus dem Ansatz dürfen auch Ausgaben für bautechnische Untersuchungen in Vorbereitung von Sanierungsmaßnahmen geleistet werden.</i>	A) --,-- B) --,--	--,--
710 41	Sanierungs- und Umbaumaßnahmen	A) 168.792,90 B) --,--	168.792,90
710 51	Erweiterungsbau	A) --,-- B) --,--	--,--
Sonstige Sachinvestitionen			
812 01	Ergänzung der Einrichtung und Ausstattung	A) --,-- B) 82.262,65	82.262,65
Titelgruppen			
51 Ausgaben aus der Inanspruchnahme freier Stellengehälter			
<i>Rechnungsmäßiger Nachweis für Ausgaben aufgrund des Stellengehälter-Inanspruchnahmevermerks (vgl. Stellenplan des Hochschulkapitels).</i>			
429 51	Personalausgaben	A) 272.929,63 B) --,--	272.929,63
517 51	Bewirtschaftung der Grundstücke, Gebäude und Räume	A) --,-- B) --,--	--,--
519 51	Unterhaltung der Grundstücke und baulichen Anlagen	A) --,-- B) --,--	--,--
547 51	Sächliche Verwaltungsausgaben	A) 65.873,30 B) --,--	65.873,30

Zentralrechnung 2016

15 60

A) Haushaltsbetrag B) Vorjahresrest	€	Gesamtsoll (Spalte 5A + 5B) €	Gesamtist gegenüber dem Gesamtsoll		Titel
			mehr €	weniger €	
	5	6	7	8	9
A)	4.300,00				527 01
B)	-,--	4.300,00	1.982,95		
A)	9.400,00				531 11
B)	-,--	9.400,00		8.637,03	
A)	11.700,00				546 49
B)	-,--	11.700,00	9.790,95		
A)	92.100,00				547 01
B)	-,--	92.100,00		982,27	
A)	300,00				686 01
B)	-,--	300,00	1.260,00		
A)	-,--				701 01
B)	-,--	-,--			
A)	-,--				702 01
B)	-,--	-,--			
A)	-,--				710 41
B)	-,--	-,--	168.792,90		
A)	-,--				710 51
B)	-,--	-,--			
A)	69.200,00				812 01
B)	37.043,06	106.243,06		23.980,41	
A)	-,--				429 51
B)	-,--	-,--	272.929,63		
A)	-,--				517 51
B)	-,--	-,--			
A)	-,--				519 51
B)	-,--	-,--			
A)	-,--				547 51
B)	-,--	-,--	65.873,30		

Zentralrechnung 2016

15 60 Akademie der bildenden Künste München

Titel	Zweckbestimmung	A) Istergebnis B) verbliebener Rest €	Gesamtist (Spalte 3A + 3B) €
1	2	3	4
812 51	Ausgaben für Investitionen	A) -,-- B) -,--	-,--
	Summe der Titelgruppe	A) 338.802,93 B) -,--	338.802,93
	52 Ausgaben aus Zuschüssen des Bundes für das Professorinnenprogramm und das gemeinsame Programm des Bundes und der Länder für bessere Studienbedingungen und mehr Qualität in der Lehre <i>Titel der TG gegenseitig deckungsfähig und übertragbar. Die Ausgabebefugnis bemisst sich nach der Isteinnahme bei TG 52 (Einnahmen) und den Komplementärmitteln aus der einseitigen Deckungsfähigkeit zu Lasten der TG 73.</i>		
422 52	Bezüge der planmäßigen Beamten und Professoren	A) 21.765,58 B) 18.078,13	39.843,71
428 52	Entgelte für Arbeitnehmer	A) 130.476,86 B) -,--	130.476,86
459 52	Sonstige Personalausgaben	A) 10.352,27 B) -,--	10.352,27
547 52	Sächliche Verwaltungsausgaben	A) 73.253,08 B) -,--	73.253,08
812 52	Erwerb von Geräten, Ausstattungs- und Ausrüstungsgegenständen	A) -,-- B) -,--	-,--
	Summe der Titelgruppe	A) 235.847,79 B) 18.078,13	253.925,92
	71 Ausgaben aus sonstigen Zuweisungen vom Bund <i>Titel der TG gegenseitig deckungsfähig und übertragbar. Die Ausgabebefugnis bemisst sich nach der Isteinnahme bei 231 01.</i>		
427 71	Beschäftigungsentgelte, Aufwendungen für nebenamtlich und nebenberuflich Tätige	A) -,-- B) -,--	-,--
428 71	Entgelte der Arbeitnehmer	A) -,-- B) -,--	-,--
547 71	Nichtaufteilbare sächliche Verwaltungsausgaben	A) -,-- B) -,--	-,--
	Summe der Titelgruppe	A) -,-- B) -,--	-,--
	72 Ausgaben aus Zuschüssen von Sonstigen <i>Titel der TG gegenseitig deckungsfähig und übertragbar. Die Ausgabebefugnis erhöht oder vermindert sich um die Mehr- oder Mindereinnahme bei 282 01.</i>		
428 72	Entgelte der Arbeitnehmer	A) 82.330,31 B) 186.393,61	268.723,92

Zentralrechnung 2016

15 60

A) Haushaltsbetrag		Gesamtsoll	Gesamtist gegenüber dem Gesamtsoll		Titel
B) Vorjahresrest	€	(Spalte 5A + 5B)	mehr	weniger	
	5	€	€	€	9
		6	7	8	
A)	-,-				812 51
B)	-,-	-,-			
A)	-,-				
B)	-,-	-,-	338.802,93	-,-	
		Saldo	338.802,93		
A)	-,-				422 52
B)	-,-	-,-	39.843,71		
A)	-,-				428 52
B)	-,-	-,-	130.476,86		
A)	-,-				459 52
B)	-,-	-,-	10.352,27		
A)	-,-				547 52
B)	-,-	-,-	73.253,08		
A)	-,-				812 52
B)	-,-	-,-			
A)	-,-				
B)	-,-	-,-	253.925,92	-,-	
		Saldo	253.925,92		
A)	-,-				427 71
B)	-,-	-,-			
A)	-,-				428 71
B)	-,-	-,-			
A)	-,-				547 71
B)	-,-	-,-			
A)	-,-				
B)	-,-	-,-	-,-	-,-	
		Saldo	0,00		
A)	-,-				428 72
B)	171.881,98	171.881,98	96.841,94		

Zentralrechnung 2016

15 60 Akademie der bildenden Künste München

Titel	Zweckbestimmung	A) Istergebnis B) verbliebener Rest €	Gesamtist (Spalte 3A + 3B) €
1	2	3	4
429 72	Forschungs- und Lehrzulage	A) -,-- B) -,--	-,--
525 72	Lehr- und Lernmittel	A) -,-- B) -,--	-,--
547 72	Sächliche Verwaltungsausgaben	A) 169.764,80 B) -,--	169.764,80
681 72	Studienbeihilfen	A) 40.742,64 B) -,--	40.742,64
812 72	Ergänzung der Einrichtung und Ausstattung	A) -,-- B) -,--	-,--
Summe der Titelgruppe		A) 292.837,75 B) 186.393,61	479.231,36
73 Ausgaben für Unterricht, Forschung und Veranstaltungen			
<i>Titel der TG gegenseitig deckungsfähig und übertragbar. Die Ausgabebefugnis erhöht sich um die Isteinnahme bei 111 02, 111 03, 119 02, 124 02 und 125 02. Vgl. Vermerk zu 15 06/162 01.</i>			
427 73	Lehrauftrags- und Modellstehervergütungen	A) 127.801,93 B) 348.985,70	476.787,63
428 73	Entgelte für sonstige Hilfsleistungen durch Arbeitnehmer	A) 110.260,65 B) -,--	110.260,65
511 73	Geschäftsbedarf und Kommunikation sowie Geräte, Ausstattungs- und Ausrüstungsgegenstände, sonstige Gebrauchsgegenstände	A) 209.352,25 B) -,--	209.352,25
523 73	Bücher und Zeitschriften für die Bibliothek	A) 34.976,81 B) -,--	34.976,81
525 73	Lehr- und Lernmittel <i>Erstattungen Dritter dürfen von den Ausgaben abgesetzt werden.</i>	A) 48.452,67 B) -,--	48.452,67
534 73	Ausstellungen und Veranstaltungen	A) 44.302,25 B) -,--	44.302,25
547 73	Forschungs- und Entwicklungsvorhaben	A) 3.872,95 B) -,--	3.872,95
812 73	Erwerb von Geräten, Ausstattungs- und Ausrüstungsgegenständen im Inland	A) -,-- B) -,--	-,--
Summe der Titelgruppe		A) 579.019,51 B) 348.985,70	928.005,21

Zentralrechnung 2016

15 60

A) Haushaltsbetrag B) Vorjahresrest	Gesamtsoll (Spalte 5A + 5B) €	Gesamtist gegenüber dem Gesamtsoll		Titel
		mehr €	weniger €	
5	6	7	8	9
A) -,- B) -,-	-,-			429 72
A) -,- B) -,-	-,-			525 72
A) 100.000,00 B) -,-	100.000,00	69.764,80		547 72
A) -,- B) -,-	-,-	40.742,64		681 72
A) -,- B) -,-	-,-			812 72
A) 100.000,00 B) 171.881,98	271.881,98 Saldo	207.349,38 207.349,38	-,-	
A) 214.700,00 B) 390.975,95	605.675,95		128.888,32	427 73
A) 100.000,00 B) -,-	100.000,00	10.260,65		428 73
A) 23.200,00 B) -,-	23.200,00	186.152,25		511 73
A) 36.100,00 B) -,-	36.100,00		1.123,19	523 73
A) 51.100,00 B) -,-	51.100,00		2.647,33	525 73
A) 28.800,00 B) -,-	28.800,00	15.502,25		534 73
A) 12.600,00 B) -,-	12.600,00		8.727,05	547 73
A) -,- B) -,-	-,-			812 73
A) 466.500,00 B) 390.975,95	857.475,95 Saldo	211.915,15 70.529,26	141.385,89	

Zentralrechnung 2016

15 60 Akademie der bildenden Künste München

Titel	Zweckbestimmung	A) Istergebnis B) verbliebener Rest €	Gesamtist (Spalte 3A + 3B) €
1	2	3	4
	75 Erstmalige Einrichtung und Ausstattung von Hochschulräumen, die durch Neu-, Um- oder Erweiterungsbauten gewonnen werden <i>Die Ausgabebefugnis erhöht oder vermindert sich um die Mehr- oder Mindereinnahme bei 331 01.</i>		
812 75	Erwerb von Geräten, Ausstattungs- und Ausrüstungsgegenständen	A) -,-- B) -,--	-,--
	Summe der Titelgruppe	A) -,-- B) -,--	-,--
	80 Ausgaben für die Weiterbildung <i>Titel der TG gegenseitig deckungsfähig und übertragbar. Gegenseitig deckungsfähig mit TG 73 (Ausgaben). Die Ausgabebefugnis bemisst sich nach der Isteinnahme bei 111 05.</i>		
428 80	Entgelte der Arbeitnehmer und Vergütungen der Hilfskräfte	A) -,-- B) -,--	-,--
459 80	Sonstige Personalausgaben	A) -,-- B) -,--	-,--
547 80	Sächliche Verwaltungsausgaben	A) -,-- B) -,--	-,--
812 80	Erwerb von Geräten, Ausstattungs- und Ausrüstungsgegenständen	A) -,-- B) -,--	-,--
	Summe der Titelgruppe	A) -,-- B) -,--	-,--
	93 Ausgaben aus Zuschüssen der Europäischen Union <i>Titel der TG gegenseitig deckungsfähig und übertragbar. Die Ausgabebefugnis bemisst sich nach der Isteinnahme bei TG 93 (Einnahmen).</i>		
428 93	Entgelte der Arbeitnehmer	A) -,-- B) -,--	-,--
459 93	Sonstige Personalausgaben	A) -,-- B) -,--	-,--
514 93	Haltung von Dienstfahrzeugen	A) -,-- B) -,--	-,--
547 93	Sächliche Verwaltungsausgaben	A) -,-- B) -,--	-,--
812 93	Erwerb von Geräten, Ausstattungs- und Ausrüstungsgegenständen	A) -,-- B) -,--	-,--
	Summe der Titelgruppe	A) -,-- B) -,--	-,--

Zentralrechnung 2016

15 60

A) Haushaltsbetrag B) Vorjahresrest	Gesamtsoll (Spalte 5A + 5B)	Gesamtist gegenüber dem Gesamtsoll		Titel
		mehr	weniger	
€	€	€	€	
5	6	7	8	9
A) -,- B) -,-	-,-			812 75
A) -,- B) -,-	-,- Saldo	-,- 0,00	-,-	
A) -,- B) -,-	-,-			428 80
A) -,- B) -,-	-,-			459 80
A) -,- B) -,-	-,-			547 80
A) -,- B) -,-	-,-			812 80
A) -,- B) -,-	-,- Saldo	-,- 0,00	-,-	
A) -,- B) -,-	-,-			428 93
A) -,- B) -,-	-,-			459 93
A) -,- B) -,-	-,-			514 93
A) -,- B) -,-	-,-			547 93
A) -,- B) -,-	-,-			812 93
A) -,- B) -,-	-,- Saldo	-,- 0,00	-,-	

Zentralrechnung 2016

15 60 Akademie der bildenden Künste München

Titel	Zweckbestimmung	A) Istergebnis B) verbliebener Rest €	Gesamtist (Spalte 3A + 3B) €
1	2	3	4
	94 Ausgaben aus Zuschüssen von Sonstigen für Stiftungsstellen <i>Titel der TG gegenseitig deckungsfähig und übertragbar. Die Ausgabebefugnis bemisst sich nach der Isteinnahme bei TG 94 (Einnahmen).</i>		
422 94	Bezüge der planmäßigen Beamten und Professoren	A) -,-- B) 6.000,00	6.000,00
428 94	Entgelte der Arbeitnehmer	A) -,-- B) -,--	-,--
429 94	Forschungs- und Lehrzulage	A) -,-- B) -,--	-,--
459 94	Sonstige Personalausgaben	A) -,-- B) -,--	-,--
547 94	Sächliche Verwaltungsausgaben	A) 23.915,01 B) -,--	23.915,01
701 94	Kleine Neu-, Um- und Erweiterungsbauten	A) -,-- B) -,--	-,--
812 94	Erwerb von Geräten, Ausstattungs- und Ausrüstungs- gegenständen	A) -,-- B) -,--	-,--
	Summe der Titelgruppe	A) 23.915,01 B) 6.000,00	29.915,01
	96 Ausgaben zur Verbesserung der Studienbedingungen <i>Titel der TG gegenseitig deckungsfähig und übertragbar. Die Ausgabebefugnis erhöht oder vermindert sich um die Mehr- oder Mindereinnahme bei TG 96 (Einnahmen).</i>		
422 96	Bezüge der planmäßigen Beamten und Professoren	A) -12.864,10 B) 203.776,90	190.912,80
428 96	Entgelte der Arbeitnehmer	A) 85.331,77 B) -,--	85.331,77
459 96	Sonstige Personalausgaben	A) 23.049,25 B) -,--	23.049,25
547 96	Sächliche Verwaltungsausgaben	A) 155.840,81 B) -,--	155.840,81
701 96	Kleine Neu-, Um- und Erweiterungsbauten	A) -,-- B) -,--	-,--
812 96	Erwerb von Geräten, Ausstattungs- und Ausrüstungsgegenständen	A) -,-- B) -,--	-,--
	Summe der Titelgruppe	A) 251.357,73 B) 203.776,90	455.134,63
	Gesamtausgaben	A) 9.988.758,84 B) 848.341,58	10.837.100,42

Zentralrechnung 2016

15 60

A) Haushaltsbetrag B) Vorjahresrest	Gesamtsoll (Spalte 5A + 5B) €	Gesamtist gegenüber dem Gesamtsoll		Titel
		mehr €	weniger €	
5	6	7	8	9
A) -,- B) 11.915,01	11.915,01		5.915,01	422 94
A) -,- B) -,-	-,-			428 94
A) -,- B) -,-	-,-			429 94
A) -,- B) -,-	-,-			459 94
A) -,- B) -,-	-,-	23.915,01		547 94
A) -,- B) -,-	-,-			701 94
A) -,- B) -,-	-,-			812 94
A) -,- B) 11.915,01	11.915,01 Saldo	23.915,01 18.000,00	5.915,01	
A) -,- B) 166.034,63	166.034,63	24.878,17		422 96
A) -,- B) -,-	-,-	85.331,77		428 96
A) -,- B) -,-	-,-	23.049,25		459 96
A) -,- B) -,-	-,-	155.840,81		547 96
A) -,- B) -,-	-,-			701 96
A) -,- B) -,-	-,-			812 96
A) -,- B) 166.034,63	166.034,63 Saldo	289.100,00 289.100,00	-,-	
A) 9.075.800,00 B) 780.695,22	9.856.495,22 Saldo	1.912.141,56 980.605,20	931.536,36	

Zentralrechnung 2016

15 60 Akademie der bildenden Künste München

Titel	Zweckbestimmung	A) Istergebnis B) verbliebener Rest €	Gesamtist (Spalte 3A + 3B) €
1	2	3	4
	Abschluss		
	Verwaltungseinnahmen, Einnahmen aus Schuldendienst u. dgl.	A) 89.279,28 B) --,--	89.279,28
	Einnahmen aus Zuweisungen und Zuschüssen mit Ausnahme für Investitionen	A) 579.275,30 B) --,--	579.275,30
	Gesamteinnahmen	A) 668.554,58 B) --,--	668.554,58
	Personalausgaben	A) 7.797.344,91 B) 763.234,34	8.560.579,25
	Sächliche Verwaltungsausgaben	A) 1.980.318,39 B) 2.844,59	1.983.162,98
	Ausgaben für Zuweisungen und Zuschüsse mit Ausnahme für Investitionen	A) 42.302,64 B) --,--	42.302,64
	Baumaßnahmen	A) 168.792,90 B) --,--	168.792,90
	Sonstige Sachinvestitionen	A) --,-- B) 82.262,65	82.262,65
	Gesamtausgaben	A) 9.988.758,84 B) 848.341,58	10.837.100,42
	- Zuschuss / + Überschuss	A) -9.320.204,26 B) -848.341,58	-10.168.545,84

Zentralrechnung 2016

15 60

A) Haushaltsbetrag		Gesamtsoll (Spalte 5A + 5B) €	Gesamtist gegenüber dem Gesamtsoll		Titel
B) Vorjahresrest €			mehr €	weniger €	
5		6	7	8	9
A)	38.300,00				
B)	-,--	38.300,00	71.338,38	20.359,10	
A)	100.000,00				
B)	-,--	100.000,00	479.275,30	-,--	
A)	138.300,00				
B)	-,--	138.300,00	550.613,68	20.359,10	
		Saldo	530.254,58		
A)	7.776.300,00				
B)	743.652,16	8.519.952,16	915.512,86	874.885,77	
A)	1.230.000,00				
B)	-,--	1.230.000,00	785.833,16	32.670,18	
A)	300,00				
B)	-,--	300,00	42.002,64	-,--	
A)	-,--				
B)	-,--	-,--	168.792,90	-,--	
A)	69.200,00				
B)	37.043,06	106.243,06	-,--	23.980,41	
A)	9.075.800,00				
B)	780.695,22	9.856.495,22	1.912.141,56	931.536,36	
		Saldo	980.605,20		
A)	-8.937.500,00				
B)	-780.695,22	-9.718.195,22	-1.361.527,88	-911.177,26	
		Saldo	-450.350,62		

Zentralrechnung 2016

15 61 Akademie der bildenden Künste Nürnberg

Titel	Zweckbestimmung	A) Istergebnis B) verbliebener Rest €	Gesamtist (Spalte 3A + 3B) €
1	2	3	4
Einnahmen			
Vgl. Vermerk bei Kap. 15 07 Einnahmen.			
Verwaltungseinnahmen, Einnahmen aus Schuldendienst u. dgl.			
111 01	Gebühren, Beiträge, tarifliche und gebührenartige Entgelte	A) 10,00 B) --,--	10,00
111 02	Gebühren für Hochschulzwecke <i>Vgl. Vermerk zu TG 73 (Ausgaben).</i>	A) 3.000,00 B) --,--	3.000,00
111 03	Einnahmen aus Veranstaltungen <i>Vgl. Vermerk zu TG 73 (Ausgaben).</i>	A) --,-- B) --,--	--,--
111 05	Einnahmen für die Weiterbildung <i>Vgl. Vermerk zu TG 80 (Ausgaben).</i>	A) --,-- B) --,--	--,--
119 01	Einnahmen aus Veröffentlichungen	A) 405,00 B) --,--	405,00
119 02	Erlöse aus dem Verkauf von Gegenständen <i>Vgl. Vermerk zu TG 73 (Ausgaben).</i>	A) 200,00 B) --,--	200,00
119 49	Vermischte Einnahmen	A) 0,50 B) --,--	0,50
124 01	Einnahmen aus Vermietung, Verpachtung und Nutzung <i>Vgl. Vermerk bei 15 07/124 01.</i>	A) 5.839,38 B) --,--	5.839,38
124 02	Einnahmen der Hochschulen aus der Bewirtschaftung von Grundstücken und Gebäuden <i>Vgl. Vermerk zu TG 73.</i>	A) --,-- B) --,--	--,--
125 01	Einnahmen aus dem Betrieb der Werkstätten <i>Vgl. Vermerk bei 547 01.</i>	A) 32.198,00 B) --,--	32.198,00
Einnahmen aus Zuweisungen und Zuschüssen mit Ausnahme für Investitionen			
233 01	Sonstige Zuweisungen von Gemeinden und GV <i>Vgl. Vermerk zu TG 72 (Ausgaben).</i>	A) 7.200,00 B) --,--	7.200,00
236 12	Erstattungsleistungen der Bundesagentur für Arbeit nach dem Altersteilzeitgesetz	A) --,-- B) --,--	--,--
282 01	Sonstige Zuschüsse <i>Vgl. Vermerk zu TG 72 (Ausgaben).</i>	A) 10.781,14 B) --,--	10.781,14
Einnahmen aus Schuldenaufnahmen, aus Zuweisungen und Zuschüssen für Investitionen, besondere Finanzierungseinnahmen			
331 01	Erstattungen vom Bund zur Einrichtung und Ausstattung von Hochschulräumen, die durch Neu-, Um- oder Erweiterungsbauten gewonnen werden <i>Vgl. Vermerk zu TG 75 (Ausgaben).</i>	A) --,-- B) --,--	--,--

Zentralrechnung 2016

15 61

A) Haushaltsbetrag B) Vorjahresrest	€	Gesamtsoll (Spalte 5A + 5B) €	Gesamtist gegenüber dem Gesamtsoll		Titel
			€	€	
	5	6	7	8	9
A)	-,-				111 01
B)	-,-	-,-	10,00		
A)	-,-				111 02
B)	-,-	-,-	3.000,00		
A)	-,-				111 03
B)	-,-	-,-			
A)	-,-				111 05
B)	-,-	-,-			
A)	900,00				119 01
B)	-,-	900,00		495,00	
A)	-,-				119 02
B)	-,-	-,-	200,00		
A)	500,00				119 49
B)	-,-	500,00		499,50	
A)	4.100,00				124 01
B)	-,-	4.100,00	1.739,38		
A)	-,-				124 02
B)	-,-	-,-			
A)	10.000,00				125 01
B)	-,-	10.000,00	22.198,00		
A)	10.000,00				233 01
B)	-,-	10.000,00		2.800,00	
A)	-,-				236 12
B)	-,-	-,-			
A)	10.000,00				282 01
B)	-,-	10.000,00	781,14		
A)	-,-				331 01
B)	-,-	-,-			

Zentralrechnung 2016

15 61 Akademie der bildenden Künste Nürnberg

Titel	Zweckbestimmung	A) Istergebnis B) verbliebener Rest €	Gesamtist (Spalte 3A + 3B) €
1	2	3	4
Titelgruppen			
52 Zuschüsse des Bundes aus dem Professorinnenprogramm und dem gemeinsamen Programm des Bundes und der Länder für bessere Studienbedingungen und mehr Qualität in der Lehre <i>Vgl. Vermerk zu TG 52 (Ausgaben).</i>			
231 52	Zuschüsse für laufende Zwecke	A) 187.817,00 B) --,--	187.817,00
331 52	Zuschüsse für Investitionen	A) --,-- B) --,--	--,--
Summe der Titelgruppe		A) 187.817,00 B) --,--	187.817,00
93 Zuschüsse der Europäischen Union <i>Vgl. Vermerk zu TG 93 (Ausgaben).</i>			
272 93	Sonstige Zuschüsse von der EU	A) 18.572,00 B) --,--	18.572,00
346 93	Zuweisungen für Investitionen von der EU	A) --,-- B) --,--	--,--
Summe der Titelgruppe		A) 18.572,00 B) --,--	18.572,00
94 Zuschüsse von Sonstigen für Stiftungsstellen <i>Vgl. Vermerk zu TG 94 (Ausgaben).</i>			
282 94	Zuschüsse für laufende Zwecke	A) --,-- B) --,--	--,--
342 94	Zuschüsse für laufende Investitionen	A) --,-- B) --,--	--,--
Summe der Titelgruppe		A) --,-- B) --,--	--,--
Gesamteinnahmen		A) 266.023,02 B) --,--	266.023,02
Ausgaben			
Vgl. Vermerk bei Kap. 15 07 Ausgaben.			
Personalausgaben			
422 01	Bezüge der planmäßigen Beamten und Richter	A) 693.825,25 B) --,--	693.825,25
422 02	Bezüge der Professoren	A) 1.404.866,24 B) --,--	1.404.866,24

Zentralrechnung 2016

15 61

A) Haushaltsbetrag		Gesamtsoll (Spalte 5A + 5B) €	Gesamtist gegenüber dem Gesamtsoll		Titel
B) Vorjahresrest €			mehr €	weniger €	
5		6	7	8	9
A)	-,-				231 52
B)	-,-	-,-	187.817,00		
A)	-,-				331 52
B)	-,-	-,-			
A)	-,-		187.817,00		
B)	-,-	-,-	187.817,00	-,-	
		Saldo			
A)	-,-		18.572,00		272 93
B)	-,-	-,-			
A)	-,-				346 93
B)	-,-	-,-			
A)	-,-		18.572,00		
B)	-,-	-,-	18.572,00	-,-	
		Saldo			
A)	-,-				282 94
B)	-,-	-,-			
A)	-,-				342 94
B)	-,-	-,-			
A)	-,-				
B)	-,-	-,-	-,-	-,-	
		Saldo	0,00		
A)	35.500,00				
B)	-,-	35.500,00	234.317,52	3.794,50	
		Saldo	230.523,02		
A)	798.800,00				422 01
B)	-,-	798.800,00		104.974,75	
A)	1.373.400,00				422 02
B)	-,-	1.373.400,00	31.466,24		

Zentralrechnung 2016

15 61 Akademie der bildenden Künste Nürnberg

Titel	Zweckbestimmung	A) Istergebnis B) verbliebener Rest €	Gesamtist (Spalte 3A + 3B) €
1	2	3	4
422 13	Bezüge der wissenschaftlichen und künstlerischen Assistenten	A) 207.685,64 B) --,--	207.685,64
422 31	Bezüge der abgeordneten Beamten und Richter	A) --,-- B) --,--	--,--
428 01	Entgelte der Arbeitnehmer	A) 419.664,65 B) --,--	419.664,65
428 07	Entgelte der Arbeitnehmer (Besetzung von Stellen für planmäßige Beamte oder Richter mit Arbeitnehmern [Arbeitnehmer-Budget])	A) 410.358,92 B) --,--	410.358,92
453 01	Trennungsgeld und Umzugskostenvergütungen	A) --,-- B) --,--	--,--
Sächliche Verwaltungsausgaben			
511 01	Geschäftsbedarf, Bücher und Zeitschriften, Kommunikation sowie Geräte, Ausstattungs- und Ausrüstungsgegenstände, sonstige Gebrauchsgegenstände	A) 29.770,99 B) 379.398,37	409.169,36
514 01	Haltung von Dienstfahrzeugen	A) 1.302,39 B) --,--	1.302,39
514 11	Dienst- und Schutzkleidung	A) 2.022,81 B) --,--	2.022,81
517 01	Bewirtschaftung der Grundstücke, Gebäude und Räume	A) 119.282,90 B) --,--	119.282,90
517 05	Bewirtschaftung durch Heizung, Beleuchtung und elektrische Kraft	A) 154.926,45 B) --,--	154.926,45
518 01	Mieten und Pachten für Grundstücke, Gebäude und Räume	A) --,-- B) --,--	--,--
518 18	Ausgaben für Leasing von Dienstfahrzeugen	A) --,-- B) --,--	--,--
519 01	Unterhaltung der Grundstücke und baulichen Anlagen	A) 207.854,46 B) --,--	207.854,46
527 01	Reisekostenvergütungen für Dienstreisen	A) 7.608,59 B) --,--	7.608,59
531 11	Fachveröffentlichungen	A) 11.697,68 B) --,--	11.697,68
546 49	Vermischte Verwaltungsausgaben	A) 700,00 B) --,--	700,00
547 01	Sachausgaben für den Betrieb der Werkstätten <i>Die Ausgabebefugnis erhöht oder vermindert sich um 50 v.H. der Mehr- oder Mindereinnahme bei 125 01.</i>	A) 44.439,50 B) --,--	44.439,50
Ausgaben für Zuweisungen und Zuschüsse mit Ausnahme für Investitionen			
686 01	Mitgliedsbeiträge an Verbände und Vereine <i>Einseitig deckungsfähig zu Lasten 546 49.</i>	A) 288,00 B) --,--	288,00

Zentralrechnung 2016

15 61

A) Haushaltsbetrag B) Vorjahresrest	€	Gesamtsoll (Spalte 5A + 5B) €	Gesamtist gegenüber dem Gesamtsoll		Titel
			€	€	
	5	6	7	8	9
A)	226.100,00				422 13
B)	-,-	226.100,00		18.414,36	
A)	-,-				422 31
B)	-,-	-,-			
A)	414.100,00				428 01
B)	-,-	414.100,00	5.564,65		
A)	423.500,00				428 07
B)	-,-	423.500,00		13.141,08	
A)	-,-				453 01
B)	-,-	-,-			
A)	20.900,00				511 01
B)	300.218,00	321.118,00	88.051,36		
A)	200,00				514 01
B)	-,-	200,00	1.102,39		
A)	400,00				514 11
B)	-,-	400,00	1.622,81		
A)	111.100,00				517 01
B)	-,-	111.100,00	8.182,90		
A)	251.100,00				517 05
B)	-,-	251.100,00		96.173,55	
A)	-,-				518 01
B)	-,-	-,-			
A)	-,-				518 18
B)	-,-	-,-			
A)	-,-				519 01
B)	-,-	-,-	207.854,46		
A)	1.700,00				527 01
B)	-,-	1.700,00	5.908,59		
A)	3.700,00				531 11
B)	-,-	3.700,00	7.997,68		
A)	1.900,00				546 49
B)	-,-	1.900,00		1.200,00	
A)	43.600,00				547 01
B)	-,-	43.600,00	839,50		
A)	300,00				686 01
B)	-,-	300,00		12,00	

Zentralrechnung 2016

15 61 Akademie der bildenden Künste Nürnberg

Titel	Zweckbestimmung	A) Istergebnis B) verbliebener Rest €	Gesamtist (Spalte 3A + 3B) €
1	2	3	4
Baumaßnahmen			
701 01	Kleine Neu-, Um- und Erweiterungsbauten	A) -,-- B) -,--	-,--
702 01	Grundlegende Erneuerung und Sanierung von Kanal-, Schachtbau- und Abwasseranlagen <i>Aus dem Ansatz dürfen auch Ausgaben für bautechnische Untersuchungen in Vorbereitung von Sanierungsmaßnahmen geleistet werden.</i>	A) -,-- B) -,--	-,--
711 01	Neubau an der Bingstraße (1. Bauabschnitt) und Gesamtsanierung der Akademiegebäude (2. Bauabschnitt) - z. T. Planung -	A) 216.126,73 B) -,--	216.126,73
Sonstige Sachinvestitionen			
811 01	Erwerb von Dienstfahrzeugen	A) -,-- B) 358.739,05	358.739,05
812 01	Ergänzung der Einrichtung und Ausstattung in den Werkstätten und Unterrichtsräumen	A) 13.863,46 B) -,--	13.863,46
Titelgruppen			
51 Ausgaben aus der Inanspruchnahme freier Stellengehälter			
<i>Rechnungsmäßiger Nachweis für Ausgaben aufgrund Stellengehälter-Inanspruchnahmevermerks (vgl. Stellenplan des Hochschulkapitels).</i>			
429 51	Personalausgaben	A) 67.263,46 B) -,--	67.263,46
517 51	Bewirtschaftung der Grundstücke, Gebäude und Räume	A) 21.012,33 B) -,--	21.012,33
519 51	Unterhaltung der Grundstücke und baulichen Anlagen	A) -,-- B) -,--	-,--
547 51	Sächliche Verwaltungsausgaben	A) 27.285,65 B) -,--	27.285,65
812 51	Ausgaben für Investitionen	A) 46.018,63 B) -,--	46.018,63
Summe der Titelgruppe		A) 161.580,07 B) -,--	161.580,07
52 Ausgaben aus Zuschüssen des Bundes für das Professorinnenprogramm und das gemeinsame Programm des Bundes und der Länder für bessere Studienbedingungen und mehr Qualität in der Lehre			
<i>Titel der TG gegenseitig deckungsfähig und übertragbar. Die Ausgabebefugnis bemisst sich nach der Isteinnahme bei TG 52 (Einnahmen) und den Komplementärmitteln aus der einseitigen Deckungsfähigkeit zu Lasten der TG 73.</i>			
422 52	Bezüge der planmäßigen Beamten und Professoren	A) 108.660,94 B) 34.395,92	143.056,86

Zentralrechnung 2016

15 61

A) Haushaltsbetrag B) Vorjahresrest	€	Gesamtsoll (Spalte 5A + 5B) €	Gesamtist gegenüber dem Gesamtsoll		Titel
			€	€	
	5	6	7	8	9
A)	-,-				701 01
B)	-,-	-,-			
A)	-,-				702 01
B)	-,-	-,-			
A)	2.900.000,00				711 01
B)	-,-	2.900.000,00		2.683.873,27	
A)	-,-				811 01
B)	307.622,51	307.622,51	51.116,54		
A)	72.200,00				812 01
B)	-,-	72.200,00		58.336,54	
A)	-,-				429 51
B)	-,-	-,-	67.263,46		
A)	-,-				517 51
B)	-,-	-,-	21.012,33		
A)	-,-				519 51
B)	-,-	-,-			
A)	-,-				547 51
B)	-,-	-,-	27.285,65		
A)	-,-				812 51
B)	-,-	-,-	46.018,63		
A)	-,-				
B)	-,-	-,-	161.580,07	-,-	
		Saldo	161.580,07		
A)	-,-				422 52
B)	26.772,24	26.772,24	116.284,62		

Zentralrechnung 2016

15 61 Akademie der bildenden Künste Nürnberg

Titel	Zweckbestimmung	A) Istergebnis B) verbliebener Rest €	Gesamtist (Spalte 3A + 3B) €
1	2	3	4
428 52	Entgelte für Arbeitnehmer	A) 51.708,69 B) --,--	51.708,69
459 52	Sonstige Personalausgaben	A) 11.921,27 B) --,--	11.921,27
547 52	Sächliche Verwaltungsausgaben	A) 7.902,42 B) --,--	7.902,42
812 52	Erwerb von Geräten, Ausstattungs- und Ausrüstungsgegenständen	A) --,-- B) --,--	--,--
Summe der Titelgruppe		A) 180.193,32 B) 34.395,92	214.589,24
72 Ausgaben aus Zuschüssen von Sonstigen			
<i>Titel der TG gegenseitig deckungsfähig und übertragbar. Die Ausgabebefugnis erhöht oder vermindert sich um die Mehr- oder Mindereinnahmen bei 233 01 und 282 01.</i>			
428 72	Entgelte der Arbeitnehmer	A) --,-- B) 18.521,13	18.521,13
429 72	Forschungs- und Lehrzulage	A) --,-- B) --,--	--,--
525 72	Lehr- und Lernmittel	A) --,-- B) --,--	--,--
547 72	Sächliche Verwaltungsausgaben	A) 5.181,14 B) --,--	5.181,14
681 72	Studienbeihilfen	A) 10.800,00 B) --,--	10.800,00
812 72	Ergänzung der Einrichtung und Ausstattung	A) --,-- B) --,--	--,--
Summe der Titelgruppe		A) 15.981,14 B) 18.521,13	34.502,27
73 Ausgaben für Unterricht, Forschung und Veranstaltungen			
<i>Titel der TG gegenseitig deckungsfähig und übertragbar. Die Ausgabebefugnis erhöht sich um die Isteinnahme bei 111 02, 111 03, 119 02 und 124 02. Vgl. Vermerk zu 15 06/162 01.</i>			
427 73	Lehrauftrags- und Modellstehervergütungen	A) 128.310,49 B) 114.524,45	242.834,94
428 73	Entgelte für sonstige Hilfsleistungen durch Arbeitnehmer	A) 111.803,67 B) --,--	111.803,67
511 73	Geschäftsbedarf und Kommunikation sowie Geräte, Ausstattungs- und Ausrüstungsgegenstände, sonstige Gebrauchsgegenstände	A) 34.810,17 B) --,--	34.810,17
523 73	Bücher und Zeitschriften für die Bibliothek	A) 23.000,32 B) --,--	23.000,32

Zentralrechnung 2016

15 61

A) Haushaltsbetrag B) Vorjahresrest	€	Gesamtsoll (Spalte 5A + 5B) €	Gesamtist gegenüber dem Gesamtsoll		Titel
			€	€	
	5	6	7	8	9
A)	-,-				428 52
B)	-,-	-,-	51.708,69		
A)	-,-				459 52
B)	-,-	-,-	11.921,27		
A)	-,-				547 52
B)	-,-	-,-	7.902,42		
A)	-,-				812 52
B)	-,-	-,-			
A)	-,-				
B)	26.772,24	26.772,24 Saldo	187.817,00	-,-	
			187.817,00		
A)	10.000,00				428 72
B)	16.521,13	26.521,13		8.000,00	
A)	-,-				429 72
B)	-,-	-,-			
A)	-,-				525 72
B)	-,-	-,-			
A)	10.000,00				547 72
B)	-,-	10.000,00		4.818,86	
A)	-,-				681 72
B)	-,-	-,-	10.800,00		
A)	-,-				812 72
B)	-,-	-,-			
A)	20.000,00				
B)	16.521,13	36.521,13 Saldo	10.800,00	12.818,86	
				2.018,86	
A)	100.000,00				427 73
B)	122.055,88	222.055,88	20.779,06		
A)	88.500,00				428 73
B)	-,-	88.500,00	23.303,67		
A)	11.800,00				511 73
B)	-,-	11.800,00	23.010,17		
A)	18.800,00				523 73
B)	-,-	18.800,00	4.200,32		

Zentralrechnung 2016

15 61 Akademie der bildenden Künste Nürnberg

Titel	Zweckbestimmung	A) Istergebnis B) verbliebener Rest €	Gesamtist (Spalte 3A + 3B) €
1	2	3	4
525 73	Lehr- und Lernmittel <i>Erstattungen Dritter dürfen von den Ausgaben abgesetzt werden.</i>	A) 19.629,16 B) --,--	19.629,16
534 73	Ausstellungen und Veranstaltungen	A) 12.793,82 B) --,--	12.793,82
547 73	Forschungs- und Entwicklungsvorhaben	A) 9.131,08 B) --,--	9.131,08
812 73	Erwerb von Geräten, Ausstattungs- und Ausrüstungsgegenständen	A) 7.792,98 B) --,--	7.792,98
Summe der Titelgruppe		A) 347.271,69 B) 114.524,45	461.796,14
75 Erstmalige Einrichtung und Ausstattung von Hochschulräumen, die durch Neu-, Um- oder Erweiterungsbauten gewonnen werden <i>Die Ausgabebefugnis erhöht oder vermindert sich um die Mehr- oder Mindereinnahme bei 331 01.</i>			
812 75	Erwerb von Geräten, Ausstattungs- und Ausrüstungsgegenständen	A) --,-- B) --,--	--,--
Summe der Titelgruppe		A) --,-- B) --,--	--,--
80 Ausgaben für die Weiterbildung <i>Titel der TG gegenseitig deckungsfähig und übertragbar. Gegenseitig deckungsfähig mit TG 73 (Ausgaben). Die Ausgabebefugnis bemisst sich nach der Isteinnahme bei 111 05.</i>			
428 80	Entgelte der Arbeitnehmer und Vergütungen der Hilfskräfte	A) --,-- B) --,--	--,--
459 80	Sonstige Personalausgaben	A) --,-- B) --,--	--,--
547 80	Sächliche Verwaltungsausgaben	A) --,-- B) --,--	--,--
812 80	Erwerb von Geräten, Ausstattungs- und Ausrüstungsgegenständen	A) --,-- B) --,--	--,--
Summe der Titelgruppe		A) --,-- B) --,--	--,--
93 Ausgaben aus Zuschüssen der Europäischen Union <i>Titel der TG gegenseitig deckungsfähig und übertragbar. Die Ausgabebefugnis bemisst sich nach der Isteinnahme bei TG 93 (Einnahmen).</i>			
428 93	Entgelte der Arbeitnehmer	A) 942,98 B) 16.609,27	17.552,25
459 93	Sonstige Personalausgaben	A) --,-- B) --,--	--,--

Zentralrechnung 2016

15 61

A) Haushaltsbetrag B) Vorjahresrest	€	Gesamtsoll (Spalte 5A + 5B) €	Gesamtist gegenüber dem Gesamtsoll		Titel
			€	€	
	5	6	mehr 7	weniger 8	9
A)	13.400,00				525 73
B)	-,-	13.400,00	6.229,16		
A)	11.400,00				534 73
B)	-,-	11.400,00	1.393,82		
A)	2.400,00				547 73
B)	-,-	2.400,00	6.731,08		
A)	1.000,00				812 73
B)	-,-	1.000,00	6.792,98		
A)	247.300,00				
B)	122.055,88	369.355,88	92.440,26	-,-	
		Saldo	92.440,26		
A)	-,-				812 75
B)	-,-	-,-			
A)	-,-				
B)	-,-	-,-	-,-	-,-	
		Saldo	0,00		
A)	-,-				428 80
B)	-,-	-,-			
A)	-,-				459 80
B)	-,-	-,-			
A)	-,-				547 80
B)	-,-	-,-			
A)	-,-				812 80
B)	-,-	-,-			
A)	-,-				
B)	-,-	-,-	-,-	-,-	
		Saldo	0,00		
A)	-,-				428 93
B)	12.061,45	12.061,45	5.490,80		
A)	-,-				459 93
B)	-,-	-,-			

Zentralrechnung 2016

15 61 Akademie der bildenden Künste Nürnberg

Titel	Zweckbestimmung	A) Istergebnis B) verbliebener Rest €	Gesamtist (Spalte 3A + 3B) €
1	2	3	4
514 93	Haltung von Dienstfahrzeugen	A) -,-- B) -,--	-,--
547 93	Sächliche Verwaltungsausgaben	A) 13.081,20 B) -,--	13.081,20
812 93	Erwerb von Geräten, Ausstattungs- und Ausrüstungsgegenständen	A) -,-- B) -,--	-,--
	Summe der Titelgruppe	A) 14.024,18 B) 16.609,27	30.633,45
	94 Ausgaben aus Zuschüssen von Sonstigen für Stiftungsstellen <i>Titel der TG gegenseitig deckungsfähig und übertragbar. Die Ausgabebefugnis bemisst sich nach der Isteinnahme bei TG 94 (Einnahmen).</i>		
422 94	Bezüge der planmäßigen Beamten und Professoren	A) -,-- B) -,--	-,--
428 94	Entgelte der Arbeitnehmer	A) -,-- B) -,--	-,--
429 94	Forschungs- und Lehrzulage	A) -,-- B) -,--	-,--
459 94	Sonstige Personalausgaben	A) -,-- B) -,--	-,--
547 94	Sächliche Verwaltungsausgaben	A) -,-- B) -,--	-,--
701 94	Kleine Neu-, Um- und Erweiterungsbauten	A) -,-- B) -,--	-,--
812 94	Erwerb von Geräten, Ausstattungs- und Ausrüstungsgegenständen	A) -,-- B) -,--	-,--
	Summe der Titelgruppe	A) -,-- B) -,--	-,--
	96 Ausgaben zur Verbesserung der Studienbedingungen <i>Titel der TG gegenseitig deckungsfähig und übertragbar. Die Ausgabebefugnis erhöht oder vermindert sich um die Mehr- oder Mindereinnahme bei TG 96 (Einnahmen).</i>		
422 96	Bezüge der planmäßigen Beamten und Professoren	A) -,-- B) 144.010,08	144.010,08
428 96	Entgelte der Arbeitnehmer	A) -,-- B) -,--	-,--
459 96	Sonstige Personalausgaben	A) 13.302,58 B) -,--	13.302,58
547 96	Sächliche Verwaltungsausgaben	A) 77.913,28 B) -,--	77.913,28
701 96	Kleine Neu-, Um- und Erweiterungsbauten	A) -,-- B) -,--	-,--

Zentralrechnung 2016

15 61

A) Haushaltsbetrag B) Vorjahresrest	Gesamtsoll (Spalte 5A + 5B)	Gesamtist gegenüber dem Gesamtsoll		Titel
		mehr	weniger	
€ 5	€ 6	€ 7	€ 8	9
A) -,- B) -,-	-,-			514 93
A) -,- B) -,-	-,-	13.081,20		547 93
A) -,- B) -,-	-,-			812 93
A) -,- B) 12.061,45	12.061,45 Saldo	18.572,00 18.572,00	-,-	
A) -,- B) -,-	-,-			422 94
A) -,- B) -,-	-,-			428 94
A) -,- B) -,-	-,-			429 94
A) -,- B) -,-	-,-			459 94
A) -,- B) -,-	-,-			547 94
A) -,- B) -,-	-,-			701 94
A) -,- B) -,-	-,-			812 94
A) -,- B) -,-	-,- Saldo	-,- 0,00	-,-	
A) -,- B) 77.625,94	77.625,94	66.384,14		422 96
A) -,- B) -,-	-,-			428 96
A) -,- B) -,-	-,-	13.302,58		459 96
A) -,- B) -,-	-,-	77.913,28		547 96
A) -,- B) -,-	-,-			701 96

Zentralrechnung 2016

15 61 Akademie der bildenden Künste Nürnberg

Titel	Zweckbestimmung	A) Istergebnis B) verbliebener Rest €	Gesamtist (Spalte 3A + 3B) €
1	2	3	4
812 96	Erwerb von Geräten, Ausstattungs- und Ausrüstungsgegenständen	A) -,-- B) -,--	-,--
	Summe der Titelgruppe	A) 91.215,86 B) 144.010,08	235.225,94
	Gesamtausgaben	A) 4.756.550,92 B) 1.066.198,27	5.822.749,19
	Abschluss		
	Verwaltungseinnahmen, Einnahmen aus Schuldendienst u. dgl.	A) 41.652,88 B) -,--	41.652,88
	Einnahmen aus Zuweisungen und Zuschüssen mit Ausnahme für Investitionen	A) 224.370,14 B) -,--	224.370,14
	Gesamteinnahmen	A) 266.023,02 B) -,--	266.023,02
	Personalausgaben	A) 3.630.314,78 B) 328.060,85	3.958.375,63
	Sächliche Verwaltungsausgaben	A) 831.346,34 B) 379.398,37	1.210.744,71
	Ausgaben für Zuweisungen und Zuschüsse mit Ausnahme für Investitionen	A) 11.088,00 B) -,--	11.088,00
	Baumaßnahmen	A) 216.126,73 B) -,--	216.126,73
	Sonstige Sachinvestitionen	A) 67.675,07 B) 358.739,05	426.414,12
	Gesamtausgaben	A) 4.756.550,92 B) 1.066.198,27	5.822.749,19
	- Zuschuss / + Überschuss	A) -4.490.527,90 B) -1.066.198,27	-5.556.726,17

Zentralrechnung 2016

15 61

A) Haushaltsbetrag B) Vorjahresrest	Gesamtsoll (Spalte 5A + 5B) €	Gesamtist gegenüber dem Gesamtsoll		Titel
		mehr €	weniger €	
5	6	7	8	9
A) -,- B) -,-	-,-			812 96
A) -,- B) 77.625,94	77.625,94 Saldo	157.600,00 157.600,00	-,-	
A) 6.910.300,00 B) 862.877,15	7.773.177,15 Saldo	1.038.516,45	2.988.944,41 1.950.427,96	
A) 15.500,00 B) -,-	15.500,00	27.147,38	994,50	
A) 20.000,00 B) -,-	20.000,00	207.170,14	2.800,00	
A) 35.500,00 B) -,-	35.500,00 Saldo	234.317,52 230.523,02	3.794,50	
A) 3.434.400,00 B) 255.036,64	3.689.436,64	413.469,18	144.530,19	
A) 502.400,00 B) 300.218,00	802.618,00	510.319,12	102.192,41	
A) 300,00 B) -,-	300,00	10.800,00	12,00	
A) 2.900.000,00 B) -,-	2.900.000,00	-,-	2.683.873,27	
A) 73.200,00 B) 307.622,51	380.822,51	103.928,15	58.336,54	
A) 6.910.300,00 B) 862.877,15	7.773.177,15 Saldo	1.038.516,45	2.988.944,41 1.950.427,96	
A) -6.874.800,00 B) -862.877,15	-7.737.677,15 Saldo	-804.198,93	-2.985.149,91 -2.180.950,98	

Zentralrechnung 2016

15 62 Hochschule für Musik und Theater in München

Titel	Zweckbestimmung	A) Istergebnis B) verbliebener Rest €	Gesamtist (Spalte 3A + 3B) €
1	2	3	4
	Einnahmen		
	Vgl. Vermerk bei Kap. 15 07 Einnahmen.		
	Verwaltungseinnahmen, Einnahmen aus Schuldendienst u. dgl.		
111 01	Gebühren, Beiträge, tarifliche und gebührenartige Entgelte	A) 6.501,17 B) --,--	6.501,17
111 02	Gebühren für Hochschulzwecke <i>Vgl. Vermerk zu TG 73 (Ausgaben).</i>	A) 272.554,97 B) --,--	272.554,97
111 03	Einnahmen aus Veranstaltungen <i>Vgl. Vermerk zu TG 73 (Ausgaben).</i>	A) 11.711,45 B) --,--	11.711,45
111 05	Einnahmen für die Weiterbildung <i>Vgl. Vermerk zu TG 80 (Ausgaben).</i>	A) 92.000,00 B) --,--	92.000,00
119 01	Einnahmen aus Veröffentlichungen <i>Vgl. Vermerk bei 531 11.</i>	A) 600,00 B) --,--	600,00
119 02	Erlöse aus dem Verkauf von Gegenständen <i>Vgl. Vermerk bei 812 01.</i>	A) 32.097,09 B) --,--	32.097,09
119 49	Vermischte Einnahmen	A) 3.450,28 B) --,--	3.450,28
124 01	Einnahmen aus Vermietung, Verpachtung und Nutzung <i>Vgl. Vermerk bei 15 07/124 01.</i> <i>Nach Art. 63 Abs. 5 i.V.m. Abs. 3 Satz 2 BayHO wird zugelassen, dass</i> <i>1) dem Richard-Wagner-Gesamtausgabe e.V. für die Arbeitsstelle des Vorhabens "Richard-Wagner-Gesamtausgabe" des Akademienprogramms (vgl. 15 50/71) Räume im Anwesen München, Luisenstr. 37a unentgeltlich überlassen werden,</i> <i>2) am Karolinenplatz 4</i> <i>a) für die Zeit der Sanierung des Amerikahauses der Stiftung Bayerisches Amerikahaus gGmbH und dem Amerika Haus Verein e.V. im erforderlichen Umfang Räume unentgeltlich, bzw. an weitere Nutzer des Amerikahauses, die im besonderen staatlichen Interesse stehen, zu einem vergünstigten Mietzins oder unentgeltlich,</i> <i>b) der Akademie der Technikwissenschaften - acatech die Gebäude A, B und E mietzinsfrei überlassen werden.</i>	A) 564.406,06 B) --,--	564.406,06
124 02	Einnahmen der Hochschulen aus der Bewirtschaftung von Grundstücken und Gebäuden <i>Vgl. Vermerk zu TG 73 (Ausgaben).</i>	A) --,-- B) --,--	--,--
	Einnahmen aus Zuweisungen und Zuschüssen mit Ausnahme für Investitionen		
233 01	Sonstige Zuweisungen von Gemeinden und Gemeindeverbänden <i>Vgl. Vermerk bei 429 01.</i>	A) 429.615,33 B) --,--	429.615,33
282 01	Sonstige Zuschüsse <i>Vgl. Vermerk zu TG 72 (Ausgaben).</i>	A) 179.105,93 B) --,--	179.105,93

Zentralrechnung 2016

15 62

A) Haushaltsbetrag B) Vorjahresrest	€	Gesamtsoll (Spalte 5A + 5B) €	Gesamtist gegenüber dem Gesamtsoll		Titel
			€	€	
	5	6	7	8	9
A)	-,-				111 01
B)	-,-	-,-	6.501,17		
A)	-,-				111 02
B)	-,-	-,-	272.554,97		
A)	-,-				111 03
B)	-,-	-,-	11.711,45		
A)	-,-				111 05
B)	-,-	-,-	92.000,00		
A)	1.000,00				119 01
B)	-,-	1.000,00		400,00	
A)	-,-				119 02
B)	-,-	-,-	32.097,09		
A)	200,00				119 49
B)	-,-	200,00	3.250,28		
A)	690.000,00				124 01
B)	-,-	690.000,00		125.593,94	
A)	-,-				124 02
B)	-,-	-,-			
A)	525.100,00				233 01
B)	-,-	525.100,00		95.484,67	
A)	100.000,00				282 01
B)	-,-	100.000,00	79.105,93		

Zentralrechnung 2016

15 62 Hochschule für Musik und Theater in München

Titel	Zweckbestimmung	A) Istergebnis B) verbliebener Rest €	Gesamtist (Spalte 3A + 3B) €
1	2	3	4
282 02	Sonstige Zuschüsse zur Verbesserung der Bühnenausbildung <i>Vgl. Vermerk zu TG 72 (Ausgaben).</i>	A) 17.643,50 B) --,--	17.643,50
282 03	Sonstige Zuschüsse für die musikpraktische Ausbildung <i>Vgl. Vermerk zu TG 72 (Ausgaben).</i>	A) 75.803,12 B) --,--	75.803,12
Einnahmen aus Schuldenaufnahmen, aus Zuweisungen und Zuschüssen für Investitionen, besondere Finanzierungseinnahmen			
331 01	Erstattungen vom Bund zur Einrichtung und Ausstattung von Hochschulräumen, die durch Neu-, Um- oder Erweiterungsbauten gewonnen werden <i>Vgl. Vermerk zu TG 75 (Ausgaben).</i>	A) --,-- B) --,--	--,--
331 04	Erstattungen vom Bund zur Beschaffung von Großgeräten <i>Vgl. Vermerk bei 812 02 und 15 05 / 331 04.</i>	A) --,-- B) --,--	--,--
Titelgruppen			
52 Zuschüsse des Bundes aus dem Professorinnenprogramm und dem gemeinsamen Programm des Bundes und der Länder für bessere Studienbedingungen und mehr Qualität in der Lehre <i>Vgl. Vermerk zu TG 52 (Ausgaben).</i>			
231 52	Zuschüsse für laufende Zwecke	A) --,-- B) --,--	--,--
331 52	Zuschüsse für Investitionen	A) --,-- B) --,--	--,--
Summe der Titelgruppe		A) --,-- B) --,--	--,--
93 Zuschüsse der Europäischen Union <i>Vgl. Vermerk zu TG 93 (Ausgaben).</i>			
272 93	Sonstige Zuschüsse von der EU	A) --,-- B) --,--	--,--
346 93	Zuweisungen für Investitionen von der EU	A) --,-- B) --,--	--,--
Summe der Titelgruppe		A) --,-- B) --,--	--,--
94 Zuschüsse von Sonstigen für Stiftungsstellen <i>Vgl. Vermerk zu TG 94 (Ausgaben).</i>			
282 94	Zuschüsse für laufende Zwecke	A) 55.000,00 B) --,--	55.000,00

Zentralrechnung 2016

15 62

A) Haushaltsbetrag B) Vorjahresrest	Gesamtsoll (Spalte 5A + 5B)	Gesamtist gegenüber dem Gesamtsoll		Titel
		mehr	weniger	
€	€	€	€	
5	6	7	8	9
A) 1.000,00 B) -,-	1.000,00	16.643,50		282 02
A) 60.000,00 B) -,-	60.000,00	15.803,12		282 03
A) -,- B) -,-	-,-			331 01
A) -,- B) -,-	-,-			331 04
A) -,- B) -,-	-,-			231 52
A) -,- B) -,-	-,-			331 52
A) -,- B) -,-	-,-	-,-	-,-	
	Saldo	0,00		
A) -,- B) -,-	-,-			272 93
A) -,- B) -,-	-,-			346 93
A) -,- B) -,-	-,-	-,-	-,-	
	Saldo	0,00		
A) -,- B) -,-	-,-	55.000,00		282 94

Zentralrechnung 2016

15 62 Hochschule für Musik und Theater in München

Titel	Zweckbestimmung	A) Istergebnis B) verbliebener Rest €	Gesamtist (Spalte 3A + 3B) €
1	2	3	4
342 94	Zuschüsse für laufende Investitionen	A) -,-- B) -,--	-,--
	Summe der Titelgruppe	A) 55.000,00 B) -,--	55.000,00
	Gesamteinnahmen	A) 1.740.488,90 B) -,--	1.740.488,90
	Ausgaben		
	Vgl. Vermerk bei Kap. 15 07 Ausgaben.		
	Personalausgaben		
422 01	Bezüge der planmäßigen Beamten und Richter	A) 1.921.569,82 B) -,--	1.921.569,82
422 02	Bezüge der Professoren	A) 6.400.018,57 B) -,--	6.400.018,57
422 31	Bezüge der abgeordneten Beamten und Richter	A) -,-- B) -,--	-,--
427 21	Ausgaben für Gestellungsverträge <i>Der Ansatz darf für den bestehenden Gestellungsvertrag mit der Benediktinerabtei St. Mauritius - Niederalteich zu Lasten freier Stellen bei Tit. 422 01, 422 02 und 428 01 sowie zu Lasten freier Mittel bei Tit. 427 73 verstärkt werden.</i>	A) -,-- B) -,--	-,--
428 01	Entgelte der Arbeitnehmer	A) 5.732.256,99 B) -,--	5.732.256,99
428 07	Entgelte der Arbeitnehmer (Besetzung von Stellen für planmäßige Beamte oder Richter mit Arbeitnehmern [Arbeitnehmer-Budget])	A) 1.256.309,14 B) -,--	1.256.309,14
428 11	Entgelte für sonstige Hilfsleistungen durch Arbeitnehmer	A) 76.220,51 B) -,--	76.220,51
428 41	Überstundenentgelte für Arbeitnehmer	A) 5.883,06 B) -,--	5.883,06
429 01	Nicht aufteilbare Personalausgaben <i>Die Ausgabebefugnis erhöht oder vermindert sich um die Mehr- oder Mindereinnahme bei 233 01.</i>	A) 355.029,19 B) 426.336,76	781.365,95
453 01	Trennungsgeld und Umzugskostenvergütungen	A) 27.040,92 B) -,--	27.040,92
459 01	Prüfungsvergütungen	A) -,-- B) -,--	-,--
	Sächliche Verwaltungsausgaben		
511 01	Geschäftsbedarf, Bücher und Zeitschriften, Kommunikation sowie Geräte, Ausstattungs- und Ausrüstungsgegenstände, sonstige Gebrauchsgegenstände	A) 228.469,10 B) 232.841,07	461.310,17

Zentralrechnung 2016

15 62

A) Haushaltsbetrag B) Vorjahresrest	Gesamtsoll (Spalte 5A + 5B) €	Gesamtist gegenüber dem Gesamtsoll		Titel
		mehr €	weniger €	
5	6	7	8	9
A) -,- B) -,-	-,-			342 94
A) -,- B) -,-	-,- Saldo	55.000,00 55.000,00	-,-	
A) 1.377.300,00 B) -,-	1.377.300,00 Saldo	584.667,51 363.188,90	221.478,61	
A) 2.217.900,00 B) -,-	2.217.900,00		296.330,18	422 01
A) 7.944.200,00 B) -,-	7.944.200,00		1.544.181,43	422 02
A) -,- B) -,-	-,-			422 31
A) -,- B) -,-	-,-			427 21
A) 5.938.600,00 B) -,-	5.938.600,00		206.343,01	428 01
A) 1.113.500,00 B) -,-	1.113.500,00	142.809,14		428 07
A) 32.000,00 B) -,-	32.000,00	44.220,51		428 11
A) -,- B) -,-	-,-	5.883,06		428 41
A) 525.100,00 B) 401.854,19	926.954,19		145.588,24	429 01
A) -,- B) -,-	-,-	27.040,92		453 01
A) -,- B) -,-	-,-			459 01
A) 81.500,00 B) 4.889,52	86.389,52	374.920,65		511 01

Zentralrechnung 2016

15 62 Hochschule für Musik und Theater in München

Titel	Zweckbestimmung	A) Istergebnis B) verbliebener Rest €	Gesamtist (Spalte 3A + 3B) €
1	2	3	4
514 11	Dienst- und Schutzkleidung	A) -,-- B) -,--	-,--
517 01	Bewirtschaftung der Grundstücke, Gebäude und Räume	A) 728.858,44 B) -,--	728.858,44
517 05	Bewirtschaftung durch Heizung, Beleuchtung und elektrische Kraft	A) 503.530,97 B) -,--	503.530,97
518 01	Mieten und Pachten für Grundstücke, Gebäude und Räume	A) 59.875,02 B) -,--	59.875,02
518 11	Mieten und Pachten für Maschinen, Geräte und Fahrzeuge sowie für Software	A) 33.393,87 B) -,--	33.393,87
519 01	Unterhaltung der Grundstücke und baulichen Anlagen	A) 592.793,26 B) 349.022,78	941.816,04
527 01	Reisekostenvergütungen für Dienstreisen	A) 45.843,55 B) -,--	45.843,55
531 11	Fachveröffentlichungen <i>Die Ausgabebefugnis erhöht sich um die Isteinnahme bei 119 01.</i>	A) 8.847,85 B) -,--	8.847,85
546 49	Vermischte Verwaltungsausgaben <i>Vgl. Vermerk bei 686 01.</i>	A) 42.533,20 B) -,--	42.533,20
Ausgaben für Zuweisungen und Zuschüsse mit Ausnahme für Investitionen			
686 01	Mitgliedsbeiträge an Verbände und Vereine <i>Einseitig deckungsfähig zu Lasten 546 49.</i>	A) 2.838,95 B) -,--	2.838,95
Baumaßnahmen			
701 01	Kleine Neu-, Um- und Erweiterungsbauten	A) -2.963,10 B) 3.844,38	881,28
702 01	Grundlegende Erneuerung und Sanierung von Kanal-, Schachtbau- und Abwasseranlagen <i>Aus dem Ansatz dürfen auch Ausgaben für bautechnische Untersuchungen in Vorbereitung von Sanierungsmaßnahmen geleistet werden.</i>	A) -,-- B) -,--	-,--
710 33	Sanierung des Gebäudes Luisenstr. 37 a	A) 35.405,81 B) -,--	35.405,81
711 12	Sanierung des Gebäudes Arcisstr. 12 - z. T. Planung -	A) 371.837,51 B) -,--	371.837,51
Sonstige Sachinvestitionen			
812 01	Ergänzung der Einrichtung und Ausstattung <i>Die Ausgabebefugnis erhöht sich um die Isteinnahme bei 119 02. Vgl. Vermerk bei 812 02.</i>	A) 238.485,96 B) -,--	238.485,96
812 02	Beschaffung von Großgeräten <i>Gegenseitig deckungsfähig mit 812 01. Die Ausgabebefugnis bemisst sich nach der Isteinnahme bei 331 04. Vgl. Vermerk bei 15 05/812 02.</i>	A) -,-- B) -,--	-,--

Zentralrechnung 2016

15 62

A) Haushaltsbetrag B) Vorjahresrest	€	Gesamtsoll (Spalte 5A + 5B) €	Gesamtist gegenüber dem Gesamtsoll		Titel
			€	€	
	5	6	7	8	9
A)	-,-				514 11
B)	-,-	-,-			
A)	1.445.400,00				517 01
B)	-,-	1.445.400,00		716.541,56	
A)	376.600,00				517 05
B)	-,-	376.600,00	126.930,97		
A)	40.600,00				518 01
B)	-,-	40.600,00	19.275,02		
A)	26.400,00				518 11
B)	-,-	26.400,00	6.993,87		
A)	-,-				519 01
B)	670.345,89	670.345,89	271.470,15		
A)	5.500,00				527 01
B)	-,-	5.500,00	40.343,55		
A)	10.600,00				531 11
B)	-,-	10.600,00		1.752,15	
A)	35.800,00				546 49
B)	-,-	35.800,00	6.733,20		
A)	800,00				686 01
B)	-,-	800,00	2.038,95		
A)	-,-				701 01
B)	881,28	881,28			
A)	-,-				702 01
B)	-,-	-,-			
A)	-,-				710 33
B)	-,-	-,-	35.405,81		
A)	2.500.000,00				711 12
B)	-,-	2.500.000,00		2.128.162,49	
A)	103.100,00				812 01
B)	-,-	103.100,00	135.385,96		
A)	-,-				812 02
B)	-,-	-,-			

Zentralrechnung 2016

15 62 Hochschule für Musik und Theater in München

Titel	Zweckbestimmung	A) Istergebnis B) verbliebener Rest €	Gesamtist (Spalte 3A + 3B) €
1	2	3	4
815 01	Erwerb von elektronischen Datenverarbeitungsanlagen, Ausstattungs- und Ausrüstungsgegenständen sowie von Software	A) 58.273,00 B) --,--	58.273,00
Titelgruppen			
51 Ausgaben aus der Inanspruchnahme freier Stellengehälter			
<i>Rechnungsmäßiger Nachweis für Ausgaben aufgrund des Stellengehälter-Inanspruchnahmevermerks (vgl. Stellenplan des Hochschulkapitels).</i>			
429 51	Personalausgaben	A) 216.998,03 B) --,--	216.998,03
517 51	Bewirtschaftung der Grundstücke, Gebäude und Räume	A) --,-- B) --,--	--,--
519 51	Unterhaltung der Grundstücke und baulichen Anlagen	A) --,-- B) --,--	--,--
547 51	Sächliche Verwaltungsausgaben	A) 260.420,00 B) --,--	260.420,00
812 51	Ausgaben für Investitionen	A) 44.321,80 B) --,--	44.321,80
Summe der Titelgruppe		A) 521.739,83 B) --,--	521.739,83
52 Ausgaben aus Zuschüssen des Bundes für das Professorinnenprogramm und das gemeinsame Programm des Bundes und der Länder für bessere Studienbedingungen und mehr Qualität in der Lehre			
<i>Titel der TG gegenseitig deckungsfähig und übertragbar. Die Ausgabebefugnis bemisst sich nach der Isteinnahme bei TG 52 (Einnahmen) und den Komplementärmitteln aus der einseitigen Deckungsfähigkeit zu Lasten der TG 73.</i>			
422 52	Bezüge der planmäßigen Beamten und Professoren	A) --,-- B) --,--	--,--
428 52	Entgelte für Arbeitnehmer	A) --,-- B) --,--	--,--
459 52	Sonstige Personalausgaben	A) --,-- B) --,--	--,--
547 52	Sächliche Verwaltungsausgaben	A) --,-- B) --,--	--,--
812 52	Erwerb von Geräten, Ausstattungs- und Ausrüstungsgegenständen	A) --,-- B) --,--	--,--
Summe der Titelgruppe		A) --,-- B) --,--	--,--

Zentralrechnung 2016

15 62

A) Haushaltsbetrag		Gesamtsoll (Spalte 5A + 5B) €	Gesamtist gegenüber dem Gesamtsoll		Titel
B) Vorjahresrest €			mehr €	weniger €	
5		6	7	8	9
A)	42.000,00				815 01
B)	-,--	42.000,00	16.273,00		
A)	-,--				429 51
B)	-,--	-,--	216.998,03		
A)	-,--				517 51
B)	-,--	-,--			
A)	-,--				519 51
B)	-,--	-,--			
A)	-,--				547 51
B)	-,--	-,--	260.420,00		
A)	-,--				812 51
B)	-,--	-,--	44.321,80		
A)	-,--				
B)	-,--	-,--	521.739,83	-,--	
		Saldo	521.739,83		
A)	-,--				422 52
B)	-,--	-,--			
A)	-,--				428 52
B)	-,--	-,--			
A)	-,--				459 52
B)	-,--	-,--			
A)	-,--				547 52
B)	-,--	-,--			
A)	-,--				812 52
B)	-,--	-,--			
A)	-,--				
B)	-,--	-,--	-,--	-,--	
		Saldo	0,00		

Zentralrechnung 2016

15 62 Hochschule für Musik und Theater in München

Titel	Zweckbestimmung	A) Istergebnis B) verbliebener Rest	Gesamtist (Spalte 3A + 3B)
1	2	€ 3	€ 4
	72 Ausgaben aus Zuschüssen von Sonstigen <i>Titel der TG gegenseitig deckungsfähig und übertragbar. Die Ausgabebefugnis erhöht oder vermindert sich um die Mehr- oder Mindereinnahmen bei 282 01, 282 02 und 282 03.</i>		
428 72	Entgelte der Arbeitnehmer	A) 33.470,99 B) 150.050,29	183.521,28
525 72	Lehr- und Lernmittel	A) --, B) --,	--,
533 72	Wettbewerbe, Veranstaltungen und Sonderkurse	A) 73.085,41 B) --,	73.085,41
547 72	Sächliche Verwaltungsausgaben	A) 6.364,57 B) --,	6.364,57
681 72	Studienbeihilfen	A) 38.008,40 B) --,	38.008,40
812 72	Ergänzung der Einrichtung und Ausstattung	A) 59.498,63 B) --,	59.498,63
	Summe der Titelgruppe	A) 210.428,00 B) 150.050,29	360.478,29
	73 Lehre, Forschung und Veranstaltungen <i>Titel der TG 73 und 74 gegenseitig deckungsfähig und übertragbar. Die Ausgabebefugnis erhöht sich um die Isteinnahme bei 111 02, 111 03 und 124 02. Vgl. Vermerk bei 15 06/162 01.</i>		
427 73	Vergütungen für Lehraufträge und Gastdozenten	A) 1.980.542,73 B) 29.843,80	2.010.386,53
428 73	Entgelte für sonstige Hilfsleistungen durch Arbeitnehmer	A) 54.285,30 B) --,	54.285,30
523 73	Bücher und Zeitschriften für die Bibliothek	A) 12.318,76 B) --,	12.318,76
525 73	Lehr- und Lernmittel	A) 22.484,64 B) --,	22.484,64
533 73	Kosten für Sonderkurse, Wettbewerbe und Veranstaltungen	A) 299.124,33 B) --,	299.124,33
547 73	Ausgaben für Forschungs- und Entwicklungsarbeiten	A) --, B) --,	--,
	Summe der Titelgruppe	A) 2.368.755,76 B) 29.843,80	2.398.599,56
	74 Ausgaben für die Verbesserung der Bühnenausbildung <i>Vgl. Vermerk zu TG 73.</i>		
427 74	Vergütungen für Lehraufträge	A) 82.011,28 B) --,	82.011,28

Zentralrechnung 2016

15 62

A) Haushaltsbetrag B) Vorjahresrest	Gesamtsoll (Spalte 5A + 5B) €	Gesamtist gegenüber dem Gesamtsoll		Titel
		mehr €	weniger €	
5	6	7	8	9
A) -,- B) 87.925,74	87.925,74	95.595,54		428 72
A) -,- B) -,-	-,-			525 72
A) -,- B) -,-	-,-	73.085,41		533 72
A) 86.000,00 B) -,-	86.000,00		79.635,43	547 72
A) -,- B) -,-	-,-	38.008,40		681 72
A) 75.000,00 B) -,-	75.000,00		15.501,37	812 72
A) 161.000,00 B) 87.925,74	248.925,74	206.689,35	95.136,80	
	Saldo	111.552,55		
A) 1.983.600,00 B) 162,17	1.983.762,17	26.624,36		427 73
A) 41.400,00 B) -,-	41.400,00	12.885,30		428 73
A) 28.800,00 B) -,-	28.800,00		16.481,24	523 73
A) 20.700,00 B) -,-	20.700,00	1.784,64		525 73
A) 30.800,00 B) -,-	30.800,00	268.324,33		533 73
A) 7.900,00 B) -,-	7.900,00		7.900,00	547 73
A) 2.113.200,00 B) 162,17	2.113.362,17	309.618,63	24.381,24	
	Saldo	285.237,39		
A) 189.800,00 B) -,-	189.800,00		107.788,72	427 74

Zentralrechnung 2016

15 62 Hochschule für Musik und Theater in München

Titel	Zweckbestimmung	A) Istergebnis B) verbliebener Rest €	Gesamtist (Spalte 3A + 3B) €
1	2	3	4
428 74	Entgelte der Arbeitnehmer	A) 19.505,20 B) --,--	19.505,20
518 74	Mieten und Pachten	A) --,-- B) --,--	--,--
533 74	Kosten für Sonderkurse und Veranstaltungen <i>Hieraus dürfen auch Reisekostenvergütungen und -Beihilfen, die zur Teilnahme an Sonderkursen und zum Besuch von Veranstaltungen unmittelbar erforderlich sind, bestritten werden.</i>	A) 196.112,56 B) --,--	196.112,56
547 74	Sonstige sächliche Verwaltungsausgaben	A) 56.699,82 B) --,--	56.699,82
812 74	Ergänzung der Einrichtung und Ausstattung	A) 14.442,29 B) --,--	14.442,29
Summe der Titelgruppe		A) 368.771,15 B) --,--	368.771,15
75 Erstmalige Einrichtung und Ausstattung von Hochschulräumen, die durch Neu-, Um- oder Erweiterungsbauten gewonnen werden <i>Die Ausgabebefugnis erhöht oder vermindert sich um die Mehr- oder Mindereinnahme bei 331 01.</i>			
812 75	Erwerb von Geräten, Ausstattungs- und Ausrüstungsgegenständen im Inland	A) --,-- B) --,--	--,--
Summe der Titelgruppe		A) --,-- B) --,--	--,--
80 Ausgaben für die Weiterbildung <i>Titel der TG gegenseitig deckungsfähig und übertragbar. Gegenseitig deckungsfähig mit TG 73 (Ausgaben). Die Ausgabebefugnis bemisst sich nach der Isteinnahme bei 111 05.</i>			
428 80	Entgelte der Arbeitnehmer und Vergütungen der Hilfskräfte	A) --,-- B) --,--	--,--
459 80	Sonstige Personalausgaben	A) 5.704,00 B) --,--	5.704,00
547 80	Sächliche Verwaltungsausgaben	A) 86.296,00 B) --,--	86.296,00
812 80	Erwerb von Geräten, Ausstattungs- und Ausrüstungsgegenständen	A) --,-- B) --,--	--,--
Summe der Titelgruppe		A) 92.000,00 B) --,--	92.000,00

Zentralrechnung 2016

15 62

A) Haushaltsbetrag B) Vorjahresrest	Gesamtsoll (Spalte 5A + 5B)	Gesamtist gegenüber dem Gesamtsoll		Titel
		mehr	weniger	
€	€	€	€	
5	6	7	8	9
A) -,- B) -,-	-,-	19.505,20		428 74
A) -,- B) -,-	-,-			518 74
A) 153.500,00 B) -,-	153.500,00	42.612,56		533 74
A) 36.900,00 B) -,-	36.900,00	19.799,82		547 74
A) 10.000,00 B) -,-	10.000,00	4.442,29		812 74
A) 390.200,00 B) -,-	390.200,00	86.359,87	107.788,72	
	Saldo		21.428,85	
A) -,- B) -,-	-,-			812 75
A) -,- B) -,-	-,-	-,-	-,-	
	Saldo	0,00		
A) -,- B) -,-	-,-			428 80
A) -,- B) -,-	-,-	5.704,00		459 80
A) -,- B) -,-	-,-	86.296,00		547 80
A) -,- B) -,-	-,-			812 80
A) -,- B) -,-	-,-	92.000,00	-,-	
	Saldo	92.000,00		

Zentralrechnung 2016

15 62 Hochschule für Musik und Theater in München

Titel	Zweckbestimmung	A) Istergebnis B) verbliebener Rest €	Gesamtist (Spalte 3A + 3B) €
1	2	3	4
93 Ausgaben aus Zuschüssen der Europäischen Union <i>Titel der TG gegenseitig deckungsfähig und übertragbar. Die Ausgabebefugnis bemisst sich nach der Isteinnahme bei TG 93 (Einnahmen).</i>			
428 93	Entgelte der Arbeitnehmer	A) -,-- B) -,--	-,--
459 93	Sonstige Personalausgaben	A) -,-- B) -,--	-,--
514 93	Haltung von Dienstfahrzeugen	A) -,-- B) -,--	-,--
547 93	Sächliche Verwaltungsausgaben	A) -,-- B) -,--	-,--
812 93	Erwerb von Geräten, Ausstattungs- und Ausrüstungsgegenständen	A) -,-- B) -,--	-,--
Summe der Titelgruppe		A) -,-- B) -,--	-,--
94 Ausgaben aus Zuschüssen von Sonstigen für Stiftungsstellen <i>Titel der TG gegenseitig deckungsfähig und übertragbar. Die Ausgabebefugnis bemisst sich nach der Isteinnahme bei TG 94 (Einnahmen).</i>			
422 94	Bezüge der planmäßigen Beamten und Professoren	A) 39.036,00 B) 68.721,85	107.757,85
428 94	Entgelte der Arbeitnehmer	A) -,-- B) -,--	-,--
429 94	Forschungs- und Lehrzulage	A) -,-- B) -,--	-,--
459 94	Sonstige Personalausgaben	A) -,-- B) -,--	-,--
547 94	Sächliche Verwaltungsausgaben	A) -,-- B) -,--	-,--
701 94	Kleine Neu-, Um- und Erweiterungsbauten	A) -,-- B) -,--	-,--
812 94	Erwerb von Geräten, Ausstattungs- und Ausrüstungsgegenständen	A) -,-- B) -,--	-,--
Summe der Titelgruppe		A) 39.036,00 B) 68.721,85	107.757,85
96 Ausgaben zur Verbesserung der Studienbedingungen <i>Titel der TG gegenseitig deckungsfähig und übertragbar. Die Ausgabebefugnis erhöht oder vermindert sich um die Mehr- oder Mindereinnahme bei TG 96 (Einnahmen).</i>			
422 96	Bezüge der planmäßigen Beamten und Professoren	A) -,-- B) 90.769,19	90.769,19

Zentralrechnung 2016

15 62

A) Haushaltsbetrag B) Vorjahresrest	€	Gesamtsoll (Spalte 5A + 5B) €	Gesamtist gegenüber dem Gesamtsoll		Titel
			€	€	
	5	6	7	8	9
A)	-,-				428 93
B)	-,-	-,-			
A)	-,-				459 93
B)	-,-	-,-			
A)	-,-				514 93
B)	-,-	-,-			
A)	-,-				547 93
B)	-,-	-,-			
A)	-,-				812 93
B)	-,-	-,-			
A)	-,-				
B)	-,-	-,-	-,-	-,-	
		Saldo	0,00		
A)	-,-				422 94
B)	52.757,85	52.757,85	55.000,00		
A)	-,-				428 94
B)	-,-	-,-			
A)	-,-				429 94
B)	-,-	-,-			
A)	-,-				459 94
B)	-,-	-,-			
A)	-,-				547 94
B)	-,-	-,-			
A)	-,-				701 94
B)	-,-	-,-			
A)	-,-				812 94
B)	-,-	-,-			
A)	-,-				
B)	52.757,85	52.757,85	55.000,00	-,-	
		Saldo	55.000,00		
A)	-,-				422 96
B)	67.513,74	67.513,74	23.255,45		

Zentralrechnung 2016

15 62 Hochschule für Musik und Theater in München

Titel	Zweckbestimmung	A) Istergebnis B) verbliebener Rest €	Gesamtist (Spalte 3A + 3B) €
1	2	3	4
428 96	Entgelte der Arbeitnehmer	A) 196.417,28 B) --,--	196.417,28
459 96	Sonstige Personalausgaben	A) 87.767,71 B) --,--	87.767,71
547 96	Sächliche Verwaltungsausgaben	A) 186.859,56 B) --,--	186.859,56
701 96	Kleine Neu-, Um- und Erweiterungsbauten	A) --,-- B) --,--	--,--
812 96	Erwerb von Geräten, Ausstattungs- und Ausrüstungsgegenständen	A) 71.200,00 B) --,--	71.200,00
Summe der Titelgruppe		A) 542.244,55 B) 90.769,19	633.013,74
Gesamtausgaben		A) 22.865.326,88 B) 1.351.430,12	24.216.757,00
Abschluss			
Verwaltungseinnahmen, Einnahmen aus Schuldendienst u. dgl.		A) 983.321,02 B) --,--	983.321,02
Einnahmen aus Zuweisungen und Zuschüssen mit Ausnahme für Investitionen		A) 757.167,88 B) --,--	757.167,88
Gesamteinnahmen		A) 1.740.488,90 B) --,--	1.740.488,90
Personalausgaben		A) 18.490.066,72 B) 765.721,89	19.255.788,61
Sächliche Verwaltungsausgaben		A) 3.443.910,91 B) 581.863,85	4.025.774,76
Ausgaben für Zuweisungen und Zuschüsse mit Ausnahme für Investitionen		A) 40.847,35 B) --,--	40.847,35
Baumaßnahmen		A) 404.280,22 B) 3.844,38	408.124,60
Sonstige Sachinvestitionen		A) 486.221,68 B) --,--	486.221,68
Gesamtausgaben		A) 22.865.326,88 B) 1.351.430,12	24.216.757,00
- Zuschuss / + Überschuss		A) -21.124.837,98 B) -1.351.430,12	-22.476.268,10

Zentralrechnung 2016

15 62

A) Haushaltsbetrag B) Vorjahresrest	Gesamtsoll (Spalte 5A + 5B) €	Gesamtist gegenüber dem Gesamtsoll		Titel
		mehr €	weniger €	
5	6	7	8	9
A) -,- B) -,-	-,-	196.417,28		428 96
A) -,- B) -,-	-,-	87.767,71		459 96
A) -,- B) -,-	-,-	186.859,56		547 96
A) -,- B) -,-	-,-			701 96
A) -,- B) -,-	-,-	71.200,00		812 96
A) -,- B) 67.513,74	67.513,74	565.500,00	-,-	
	Saldo	565.500,00		
A) 25.104.000,00 B) 1.286.330,38	26.390.330,38	3.092.632,44	5.266.205,82	
	Saldo		2.173.573,38	
A) 691.200,00 B) -,-	691.200,00	418.114,96	125.993,94	
A) 686.100,00 B) -,-	686.100,00	166.552,55	95.484,67	
A) 1.377.300,00 B) -,-	1.377.300,00	584.667,51	221.478,61	
	Saldo	363.188,90		
A) 19.986.100,00 B) 610.213,69	20.596.313,69	959.706,50	2.300.231,58	
A) 2.387.000,00 B) 675.235,41	3.062.235,41	1.785.849,73	822.310,38	
A) 800,00 B) -,-	800,00	40.047,35	-,-	
A) 2.500.000,00 B) 881,28	2.500.881,28	35.405,81	2.128.162,49	
A) 230.100,00 B) -,-	230.100,00	271.623,05	15.501,37	
A) 25.104.000,00 B) 1.286.330,38	26.390.330,38	3.092.632,44	5.266.205,82	
	Saldo		2.173.573,38	
A) -23.726.700,00 B) -1.286.330,38	-25.013.030,38	-2.507.964,93	-5.044.727,21	
	Saldo		-2.536.762,28	

Zentralrechnung 2016

15 63 Hochschule für Musik in Würzburg

Titel	Zweckbestimmung	A) Istergebnis B) verbliebener Rest €	Gesamtist (Spalte 3A + 3B) €
1	2	3	4
Einnahmen			
Vgl. Vermerk bei Kap. 15 07 Einnahmen.			
Verwaltungseinnahmen, Einnahmen aus Schuldendienst u. dgl.			
111 01	Gebühren, Beiträge, tarifliche und gebührenartige Entgelte	A) 3.626,50 B) --,--	3.626,50
111 02	Gebühren für Hochschulzwecke <i>Vgl. Vermerk zu TG 73 (Ausgaben).</i>	A) 8.960,00 B) --,--	8.960,00
111 03	Einnahmen aus Veranstaltungen <i>Vgl. Vermerk zu TG 73 (Ausgaben).</i>	A) 40.281,00 B) --,--	40.281,00
111 05	Einnahmen für die Weiterbildung <i>Vgl. Vermerk zu TG 80 (Ausgaben).</i>	A) --,-- B) --,--	--,--
119 01	Einnahmen aus Veröffentlichungen <i>Vgl. Vermerk bei 531 11.</i>	A) 4.126,53 B) --,--	4.126,53
119 02	Erlöse aus dem Verkauf von Gegenständen <i>Vgl. Vermerk bei 812 01.</i>	A) 47.582,50 B) --,--	47.582,50
119 49	Vermischte Einnahmen	A) 2.272,74 B) --,--	2.272,74
124 01	Einnahmen aus Vermietung, Verpachtung und Nutzung <i>Vgl. Vermerk bei 15 07/124 01.</i>	A) 1.458,20 B) --,--	1.458,20
124 02	Einnahmen der Hochschulen aus der Bewirtschaftung von Grundstücken und Gebäuden <i>Vgl. Vermerk zu TG 73 (Ausgaben).</i>	A) 4.030,00 B) --,--	4.030,00
129 05 apl.	Energieeinspeisevergütungen	A) 241,00 B) --,--	241,00
Einnahmen aus Zuweisungen und Zuschüssen mit Ausnahme für Investitionen			
231 01	Sonstige Zuweisungen vom Bund <i>Vgl. Vermerk zu TG 73 (Ausgaben).</i>	A) --,-- B) --,--	--,--
233 01	Sonstige Zuweisungen von Gemeinden und Gemeindeverbänden <i>Vgl. Vermerk bei 429 01.</i>	A) 111.897,77 B) --,--	111.897,77
282 01	Sonstige Zuschüsse <i>Vgl. Vermerk zu TG 72 (Ausgaben).</i>	A) 21.629,06 B) --,--	21.629,06
Einnahmen aus Schuldenaufnahmen, aus Zuweisungen und Zuschüssen für Investitionen, besondere Finanzierungseinnahmen			
331 01	Erstattungen vom Bund zur Einrichtung und Ausstattung von Hochschulräumen, die durch Neu-, Um- oder Erweiterungsbauten gewonnen werden <i>Vgl. Vermerk zu TG 75 (Ausgaben).</i>	A) --,-- B) --,--	--,--

Zentralrechnung 2016

15 63

A) Haushaltsbetrag B) Vorjahresrest	€	Gesamtsoll (Spalte 5A + 5B) €	Gesamtist gegenüber dem Gesamtsoll		Titel
			€	€	
	5	6	7	8	9
A)	-,-				111 01
B)	-,-	-,-	3.626,50		
A)	-,-				111 02
B)	-,-	-,-	8.960,00		
A)	-,-				111 03
B)	-,-	-,-	40.281,00		
A)	-,-				111 05
B)	-,-	-,-			
A)	1.800,00				119 01
B)	-,-	1.800,00	2.326,53		
A)	-,-				119 02
B)	-,-	-,-	47.582,50		
A)	1.000,00				119 49
B)	-,-	1.000,00	1.272,74		
A)	-,-				124 01
B)	-,-	-,-	1.458,20		
A)	10.000,00				124 02
B)	-,-	10.000,00		5.970,00	
A)	-,-				129 05
B)	-,-	-,-	241,00		apl.
A)	-,-				231 01
B)	-,-	-,-			
A)	-,-				233 01
B)	-,-	-,-	111.897,77		
A)	-,-				282 01
B)	-,-	-,-	21.629,06		
A)	-,-				331 01
B)	-,-	-,-			

Zentralrechnung 2016

15 63 Hochschule für Musik in Würzburg

Titel	Zweckbestimmung	A) Istergebnis B) verbliebener Rest €	Gesamtist (Spalte 3A + 3B) €
1	2	3	4
331 04	Erstattungen vom Bund zur Beschaffung von Großgeräten <i>Vgl. Vermerk bei 812 02 und 15 05 / 331 04.</i>	A) -,-- B) -,--	-,--
Titelgruppen			
52 Zuschüsse des Bundes aus dem Professorinnenprogramm und dem gemeinsamen Programm des Bundes und der Länder für bessere Studienbedingungen und mehr Qualität in der Lehre <i>Vgl. Vermerk zu TG 52 (Ausgaben).</i>			
231 52	Zuschüsse für laufende Zwecke	A) 272.014,40 B) -,--	272.014,40
331 52	Zuschüsse für Investitionen	A) -,-- B) -,--	-,--
Summe der Titelgruppe		A) 272.014,40 B) -,--	272.014,40
93 Zuschüsse der Europäischen Union <i>Vgl. Vermerk zu TG 93 (Ausgaben).</i>			
272 93	Sonstige Zuschüsse von der EU	A) 108.622,81 B) -,--	108.622,81
346 93	Zuweisungen für Investitionen von der EU	A) -,-- B) -,--	-,--
Summe der Titelgruppe		A) 108.622,81 B) -,--	108.622,81
94 Zuschüsse von Sonstigen für Stiftungsstellen <i>Vgl. Vermerk zu TG 94 (Ausgaben).</i>			
282 94	Zuschüsse für laufende Zwecke	A) -,-- B) -,--	-,--
342 94	Zuschüsse für laufende Investitionen	A) -,-- B) -,--	-,--
Summe der Titelgruppe		A) -,-- B) -,--	-,--
Gesamteinnahmen		A) 626.742,51 B) -,--	626.742,51
Ausgaben			
<i>Vgl. Vermerk bei Kap. 15 07 Ausgaben.</i>			
Personalausgaben			
422 01	Bezüge der planmäßigen Beamten und Richter	A) 1.410.067,58 B) -,--	1.410.067,58

Zentralrechnung 2016

15 63

A) Haushaltsbetrag B) Vorjahresrest	Gesamtsoll (Spalte 5A + 5B)	Gesamtist gegenüber dem Gesamtsoll		Titel
		mehr	weniger	
€	€	€	€	
5	6	7	8	9
A) -,- B) -,-	-,-			331 04
A) -,- B) -,-	-,-	272.014,40		231 52
A) -,- B) -,-	-,-			331 52
A) -,- B) -,-	-,-	272.014,40	-,-	
	Saldo	272.014,40		
A) -,- B) -,-	-,-	108.622,81		272 93
A) -,- B) -,-	-,-			346 93
A) -,- B) -,-	-,-	108.622,81	-,-	
	Saldo	108.622,81		
A) -,- B) -,-	-,-			282 94
A) -,- B) -,-	-,-			342 94
A) -,- B) -,-	-,-	-,-	-,-	
	Saldo	0,00		
A) 12.800,00 B) -,-	12.800,00	619.912,51	5.970,00	
	Saldo	613.942,51		
A) 1.645.600,00 B) -,-	1.645.600,00		235.532,42	422 01

Zentralrechnung 2016

15 63 Hochschule für Musik in Würzburg

Titel	Zweckbestimmung	A) Istergebnis B) verbliebener Rest €	Gesamtist (Spalte 3A + 3B) €
1	2	3	4
422 02	Bezüge der Professoren	A) 3.710.713,67 B) --,--	3.710.713,67
422 31	Bezüge der abgeordneten Beamten und Richter	A) --,-- B) --,--	--,--
427 11	Vergütungen für den nebenamtlichen und nebenberuflichen Unterricht	A) --,-- B) --,--	--,--
428 01	Entgelte der Arbeitnehmer	A) 702.405,77 B) --,--	702.405,77
428 07	Entgelte der Arbeitnehmer (Besetzung von Stellen für planmäßige Beamte oder Richter mit Arbeitnehmern [Arbeitnehmer-Budget])	A) 916.607,68 B) --,--	916.607,68
429 01	Nicht aufteilbare Personalausgaben <i>Die Ausgabebefugnis bemisst sich nach der Isteinnahme bei 233 01.</i>	A) 112.105,44 B) 112.163,59	224.269,03
453 01	Trennungsgeld und Umzugskostenvergütungen	A) 9.027,14 B) --,--	9.027,14
459 01	Prüfungsvergütungen	A) --,-- B) --,--	--,--
Sächliche Verwaltungsausgaben			
511 01	Geschäftsbedarf, Bücher und Zeitschriften, Kommunikation sowie Geräte, Ausstattungs- und Ausrüstungsgegenstände, sonstige Gebrauchsgegenstände	A) 39.891,75 B) 383.723,67	423.615,42
514 01	Haltung von Dienstfahrzeugen	A) 6.699,66 B) --,--	6.699,66
514 11	Dienst- und Schutzkleidung	A) 338,99 B) --,--	338,99
517 01	Bewirtschaftung der Grundstücke, Gebäude und Räume	A) 186.760,21 B) --,--	186.760,21
517 05	Bewirtschaftung durch Heizung, Beleuchtung und elektrische Kraft	A) 212.029,78 B) --,--	212.029,78
518 01	Mieten und Pachten für Grundstücke, Gebäude und Räume <i>VE gesperrt.</i>	A) 8.685,94 B) --,--	8.685,94
518 18	Ausgaben für Leasing von Dienstfahrzeugen	A) 4.873,08 B) --,--	4.873,08
519 01	Unterhaltung der Grundstücke und baulichen Anlagen	A) 454.771,96 B) 293.000,00	747.771,96
527 01	Reisekostenvergütungen für Dienstreisen	A) 9.139,85 B) --,--	9.139,85
531 11	Fachveröffentlichungen <i>Die Ausgabebefugnis erhöht oder vermindert sich um die Mehr- oder Mindereinnahme bei 119 01.</i>	A) 7.897,60 B) --,--	7.897,60
546 49	Vermischte Verwaltungsausgaben <i>Vgl. Vermerk bei 686 01.</i>	A) -14.355,34 B) --,--	-14.355,34

Zentralrechnung 2016

15 63

A) Haushaltsbetrag		Gesamtsoll (Spalte 5A + 5B) €	Gesamtist gegenüber dem Gesamtsoll		Titel
B) Vorjahresrest €			mehr €	weniger €	
5		6	7	8	9
A)	5.223.100,00				422 02
B)	-,-	5.223.100,00		1.512.386,33	
A)	-,-				422 31
B)	-,-	-,-			
A)	-,-				427 11
B)	-,-	-,-			
A)	1.018.000,00				428 01
B)	-,-	1.018.000,00		315.594,23	
A)	690.600,00				428 07
B)	-,-	690.600,00	226.007,68		
A)	-,-				429 01
B)	112.371,26	112.371,26	111.897,77		
A)	-,-				453 01
B)	-,-	-,-	9.027,14		
A)	-,-				459 01
B)	-,-	-,-			
A)	25.600,00				511 01
B)	582.670,66	608.270,66		184.655,24	
A)	4.400,00				514 01
B)	-,-	4.400,00	2.299,66		
A)	400,00				514 11
B)	-,-	400,00		61,01	
A)	238.000,00				517 01
B)	-,-	238.000,00		51.239,79	
A)	262.200,00				517 05
B)	-,-	262.200,00		50.170,22	
A)	36.000,00				518 01
B)	-,-	36.000,00		27.314,06	
A)	5.000,00				518 18
B)	-,-	5.000,00		126,92	
A)	-,-				519 01
B)	-,-	-,-	747.771,96		
A)	6.400,00				527 01
B)	-,-	6.400,00	2.739,85		
A)	3.100,00				531 11
B)	-,-	3.100,00	4.797,60		
A)	5.700,00				546 49
B)	-,-	5.700,00		20.055,34	

Zentralrechnung 2016

15 63 Hochschule für Musik in Würzburg

Titel	Zweckbestimmung	A) Istergebnis B) verbliebener Rest €	Gesamtist (Spalte 3A + 3B) €
1	2	3	4
	Ausgaben für Zuweisungen und Zuschüsse mit Ausnahme für Investitionen		
686 01	Mitgliedsbeiträge an Verbände und Vereine <i>Einseitig deckungsfähig zu Lasten 546 49.</i>	A) 5.042,00 B) --,--	5.042,00
	Baumaßnahmen		
701 01	Kleine Neu-, Um- und Erweiterungsbauten	A) --,-- B) --,--	--,--
702 01	Grundlegende Erneuerung und Sanierung von Kanal-, Schachtbau- und Abwasseranlagen <i>Aus dem Ansatz dürfen auch Ausgaben für bautechnische Untersuchungen in Vorbereitung von Sanierungsmaßnahmen geleistet werden.</i>	A) --,-- B) --,--	--,--
740 23	Sanierung des Gebäudes Hofstallstr. 6 - 8	A) 566.990,21 B) --,--	566.990,21
	Sonstige Sachinvestitionen		
812 01	Ergänzung der Einrichtung und Ausstattung <i>Die Ausgabebefugnis erhöht sich um die Isteinnahme bei 119 02. Vgl. Vermerk bei 812 02.</i>	A) 87.467,91 B) 442.275,71	529.743,62
812 02	Beschaffung von Großgeräten <i>Einseitig deckungsfähig zu Lasten 812 01. Die Ausgabebefugnis bemisst sich nach der Isteinnahme bei 331 04. Vgl. Vermerk bei 15 05/812 02.</i>	A) --,-- B) --,--	--,--
815 01	Erwerb von elektronischen Datenverarbeitungsanlagen, Ausstattungs- und Ausrüstungsgegenständen sowie von Software	A) --,-- B) --,--	--,--
	Titelgruppen		
	51 Ausgaben aus der Inanspruchnahme freier Stellengehälter <i>Rechnungsmäßiger Nachweis für Ausgaben aufgrund des Stellengehälter-Inanspruchnahmevermerks (vgl. Stellenplan des Hochschulkapitels).</i>		
429 51	Personalausgaben	A) 766.934,25 B) --,--	766.934,25
517 51	Bewirtschaftung der Grundstücke, Gebäude und Räume	A) 90.000,00 B) --,--	90.000,00
519 51	Unterhaltung der Grundstücke und baulichen Anlagen	A) --,-- B) --,--	--,--
547 51	Sächliche Verwaltungsausgaben	A) 210.000,00 B) --,--	210.000,00

Zentralrechnung 2016

15 63

A) Haushaltsbetrag B) Vorjahresrest	€	Gesamtsoll (Spalte 5A + 5B) €	Gesamtist gegenüber dem Gesamtsoll		Titel
			€	€	
	5	6	7	8	9
A)	500,00				686 01
B)	-,--	500,00	4.542,00		
A)	-,--				701 01
B)	-,--	-,--			
A)	-,--				702 01
B)	-,--	-,--			
A)	500.000,00				740 23
B)	-,--	500.000,00	66.990,21		
A)	159.500,00				812 01
B)	338.611,12	498.111,12	31.632,50		
A)	-,--				812 02
B)	-,--	-,--			
A)	-,--				815 01
B)	-,--	-,--			
A)	-,--				429 51
B)	-,--	-,--	766.934,25		
A)	-,--				517 51
B)	-,--	-,--	90.000,00		
A)	-,--				519 51
B)	-,--	-,--			
A)	-,--				547 51
B)	-,--	-,--	210.000,00		

Zentralrechnung 2016

15 63 Hochschule für Musik in Würzburg

Titel	Zweckbestimmung	A) Istergebnis B) verbliebener Rest €	Gesamtist (Spalte 3A + 3B) €
1	2	3	4
812 51	Ausgaben für Investitionen	A) 120.000,00 B) --,--	120.000,00
	Summe der Titelgruppe	A) 1.186.934,25 B) --,--	1.186.934,25
	52 Ausgaben aus Zuschüssen des Bundes für das Professorinnenprogramm und das gemeinsame Programm des Bundes und der Länder für bessere Studienbedingungen und mehr Qualität in der Lehre <i>Titel der TG gegenseitig deckungsfähig und übertragbar. Die Ausgabebefugnis bemisst sich nach der Isteinnahme bei TG 52 (Einnahmen) und den Komplementärmitteln aus der einseitigen Deckungsfähigkeit zu Lasten der TG 73.</i>		
422 52	Bezüge der planmäßigen Beamten und Professoren	A) 155.627,01 B) --,--	155.627,01
428 52	Entgelte für Arbeitnehmer	A) 154.851,20 B) --,--	154.851,20
459 52	Sonstige Personalausgaben	A) 10.601,42 B) --,--	10.601,42
547 52	Sächliche Verwaltungsausgaben	A) 9.208,55 B) --,--	9.208,55
812 52	Erwerb von Geräten, Ausstattungs- und Ausrüstungsgegenständen	A) --,-- B) --,--	--,--
	Summe der Titelgruppe	A) 330.288,18 B) --,--	330.288,18
	72 Ausgaben aus Zuschüssen von Sonstigen <i>Titel der TG gegenseitig deckungsfähig und übertragbar. Die Ausgabebefugnis bemisst sich nach der Isteinnahme bei 282 01.</i>		
428 72	Entgelte der Arbeitnehmer	A) 19.100,89 B) 124.431,44	143.532,33
429 72	Forschungs- und Lehrzulage	A) --,-- B) --,--	--,--
525 72	Lehr- und Lernmittel	A) 4.015,98 B) --,--	4.015,98
547 72	Sächliche Verwaltungsausgaben	A) 19.897,05 B) --,--	19.897,05
681 72	Studienbeihilfen	A) --,-- B) --,--	--,--
812 72	Ergänzung der Einrichtung und Ausstattung	A) --,-- B) --,--	--,--
	Summe der Titelgruppe	A) 43.013,92 B) 124.431,44	167.445,36

Zentralrechnung 2016

15 63

A) Haushaltsbetrag		Gesamtsoll (Spalte 5A + 5B) €	Gesamtist gegenüber dem Gesamtsoll		Titel
B) Vorjahresrest €			mehr €	weniger €	
5		6	7	8	9
A)	-,-				812 51
B)	-,-	-,-	120.000,00		
A)	-,-		1.186.934,25		
B)	-,-	-,-		-,-	
		Saldo	1.186.934,25		
A)	-,-				422 52
B)	52.633,23	52.633,23	102.993,78		
A)	-,-				428 52
B)	-,-	-,-	154.851,20		
A)	-,-				459 52
B)	-,-	-,-	10.601,42		
A)	-,-				547 52
B)	-,-	-,-	9.208,55		
A)	-,-				812 52
B)	-,-	-,-			
A)	-,-				
B)	52.633,23	52.633,23	277.654,95	-,-	
		Saldo	277.654,95		
A)	-,-				428 72
B)	145.816,30	145.816,30		2.283,97	
A)	-,-				429 72
B)	-,-	-,-			
A)	-,-				525 72
B)	-,-	-,-	4.015,98		
A)	-,-				547 72
B)	-,-	-,-	19.897,05		
A)	-,-				681 72
B)	-,-	-,-			
A)	-,-				812 72
B)	-,-	-,-			
A)	-,-				
B)	145.816,30	145.816,30	23.913,03	2.283,97	
		Saldo	21.629,06		

Zentralrechnung 2016

15 63 Hochschule für Musik in Würzburg

Titel	Zweckbestimmung	A) Istergebnis B) verbliebener Rest €	Gesamtist (Spalte 3A + 3B) €
1	2	3	4
	73 Lehre, Forschung und Veranstaltungen <i>Titel der TG 73 und 74 gegenseitig deckungsfähig und übertragbar. Die Ausgabebefugnis erhöht sich um die Isteinnahme bei 111 02, 111 03, 124 02 und 231 01. Vgl. Vermerk bei 15 06/162 01.</i>		
427 73	Vergütungen für Lehraufträge und Gastdozenten	A) 1.115.614,14 B) 862.932,46	1.978.546,60
428 73	Entgelte für sonstige Hilfsleistungen durch Arbeitnehmer	A) 137.737,64 B) --,--	137.737,64
523 73	Bücher und Zeitschriften für die Bibliothek	A) 15.506,02 B) --,--	15.506,02
525 73	Lehr- und Lernmittel	A) 36.032,21 B) --,--	36.032,21
533 73	Kosten für Sonderkurse, Wettbewerbe und Veranstaltungen	A) 25.948,82 B) --,--	25.948,82
547 73	Ausgaben für Forschungs- und Entwicklungsarbeiten	A) 63.081,85 B) --,--	63.081,85
	Summe der Titelgruppe	A) 1.393.920,68 B) 862.932,46	2.256.853,14
	74 Ausgaben für die Verbesserung der Bühnenausbildung <i>Vgl. Vermerk zu TG 73.</i>		
427 74	Vergütungen für Lehraufträge	A) 3.920,00 B) 363.481,99	367.401,99
428 74	Entgelte der Arbeitnehmer	A) --,-- B) --,--	--,--
533 74	Kosten für Sonderkurse und Veranstaltungen	A) 43.276,16 B) --,--	43.276,16
547 74	Sonstige sächliche Verwaltungsausgaben	A) 27.438,35 B) --,--	27.438,35
812 74	Ergänzung der Einrichtung und Ausstattung	A) --,-- B) --,--	--,--
	Summe der Titelgruppe	A) 74.634,51 B) 363.481,99	438.116,50

Zentralrechnung 2016

15 63

A) Haushaltsbetrag B) Vorjahresrest	Gesamtsoll (Spalte 5A + 5B) €	Gesamtist gegenüber dem Gesamtsoll		Titel
		€	€	
5	6	7	8	9
A) 1.409.900,00 B) 588.638,42	1.998.538,42		19.991,82	427 73
A) 14.400,00 B) --	14.400,00	123.337,64		428 73
A) 14.500,00 B) --	14.500,00	1.006,02		523 73
A) 56.800,00 B) --	56.800,00		20.767,79	525 73
A) 22.500,00 B) --	22.500,00	3.448,82		533 73
A) 53.800,00 B) --	53.800,00	9.281,85		547 73
A) 1.571.900,00 B) 588.638,42	2.160.538,42	137.074,33	40.759,61	
	Saldo	96.314,72		
A) 43.000,00 B) 332.836,50	375.836,50		8.434,51	427 74
A) -- B) --	--			428 74
A) 48.800,00 B) --	48.800,00		5.523,84	533 74
A) 20.400,00 B) --	20.400,00	7.038,35		547 74
A) -- B) --	--			812 74
A) 112.200,00 B) 332.836,50	445.036,50	7.038,35	13.958,35	
	Saldo		6.920,00	

Zentralrechnung 2016

15 63 Hochschule für Musik in Würzburg

Titel	Zweckbestimmung	A) Istergebnis B) verbliebener Rest €	Gesamtist (Spalte 3A + 3B) €
1	2	3	4
	75 Erstmalige Einrichtung und Ausstattung von Hochschulräumen, die durch Neu-, Um- oder Erweiterungsbauten gewonnen werden <i>Die Ausgabebefugnis erhöht oder vermindert sich um die Mehr- oder Mindereinnahme bei 331 01.</i>		
812 75	Erwerb von Geräten, Ausstattungs- und Ausrüstungsgegenständen im Inland	A) -,-- B) -,--	-,--
	Summe der Titelgruppe	A) -,-- B) -,--	-,--
	80 Ausgaben für die Weiterbildung <i>Titel der TG gegenseitig deckungsfähig und übertragbar. Gegenseitig deckungsfähig mit TG 73 (Ausgaben). Die Ausgabebefugnis bemisst sich nach der Isteinnahme bei 111 05.</i>		
428 80	Entgelte der Arbeitnehmer und Vergütungen der Hilfskräfte	A) -,-- B) -,--	-,--
459 80	Sonstige Personalausgaben	A) -,-- B) -,--	-,--
547 80	Sächliche Verwaltungsausgaben	A) -,-- B) -,--	-,--
812 80	Erwerb von Geräten, Ausstattungs- und Ausrüstungsgegenständen	A) -,-- B) -,--	-,--
	Summe der Titelgruppe	A) -,-- B) -,--	-,--
	93 Ausgaben aus Zuschüssen der Europäischen Union <i>Titel der TG gegenseitig deckungsfähig und übertragbar. Die Ausgabebefugnis bemisst sich nach der Isteinnahme bei TG 93 (Einnahmen).</i>		
428 93	Entgelte der Arbeitnehmer	A) 394,90 B) 23.800,83	24.195,73
459 93	Sonstige Personalausgaben	A) 1.164,11 B) -,--	1.164,11
514 93	Haltung von Dienstfahrzeugen	A) -,-- B) -,--	-,--
547 93	Sächliche Verwaltungsausgaben	A) 94.094,92 B) -,--	94.094,92
812 93	Erwerb von Geräten, Ausstattungs- und Ausrüstungsgegenständen	A) -,-- B) -,--	-,--
	Summe der Titelgruppe	A) 95.653,93 B) 23.800,83	119.454,76

Zentralrechnung 2016

15 63

A) Haushaltsbetrag B) Vorjahresrest	Gesamtsoll (Spalte 5A + 5B) €	Gesamtist gegenüber dem Gesamtsoll		Titel
		mehr €	weniger €	
5	6	7	8	9
A) -,- B) -,-	-,-			812 75
A) -,- B) -,-	-,- Saldo	-,- 0,00	-,-	
A) -,- B) -,-	-,-			428 80
A) -,- B) -,-	-,-			459 80
A) -,- B) -,-	-,-			547 80
A) -,- B) -,-	-,-			812 80
A) -,- B) -,-	-,- Saldo	-,- 0,00	-,-	
A) -,- B) 10.831,95	-,- 10.831,95			428 93
A) -,- B) -,-	-,-	13.363,78		459 93
A) -,- B) -,-	-,-	1.164,11		514 93
A) -,- B) -,-	-,-			547 93
A) -,- B) -,-	-,-	94.094,92		812 93
A) -,- B) 10.831,95	-,- 10.831,95 Saldo	108.622,81 108.622,81	-,-	

Zentralrechnung 2016

15 63 Hochschule für Musik in Würzburg

Titel	Zweckbestimmung	A) Istergebnis B) verbliebener Rest €	Gesamtist (Spalte 3A + 3B) €
1	2	3	4
	94 Ausgaben aus Zuschüssen von Sonstigen für Stiftungsstellen <i>Titel der TG gegenseitig deckungsfähig und übertragbar. Die Ausgabebefugnis bemisst sich nach der Isteinnahme bei TG 94 (Einnahmen).</i>		
422 94	Bezüge der planmäßigen Beamten und Professoren	A) -,-- B) -,--	-,--
428 94	Entgelte der Arbeitnehmer	A) -,-- B) -,--	-,--
429 94	Forschungs- und Lehrzulage	A) -,-- B) -,--	-,--
459 94	Sonstige Personalausgaben	A) -,-- B) -,--	-,--
547 94	Sächliche Verwaltungsausgaben	A) -,-- B) -,--	-,--
701 94	Kleine Neu-, Um- und Erweiterungsbauten	A) -,-- B) -,--	-,--
812 94	Erwerb von Geräten, Ausstattungs- und Ausrüstungs- gegenständen	A) -,-- B) -,--	-,--
	Summe der Titelgruppe	A) -,-- B) -,--	-,--
	96 Ausgaben zur Verbesserung der Studienbedingungen <i>Titel der TG gegenseitig deckungsfähig und übertragbar. Die Ausgabebefugnis erhöht oder vermindert sich um die Mehr- oder Mindereinnahme bei TG 96 (Einnahmen).</i>		
422 96	Bezüge der planmäßigen Beamten und Professoren	A) -,-- B) 50.762,97	50.762,97
428 96	Entgelte der Arbeitnehmer	A) 120.202,00 B) -,--	120.202,00
459 96	Sonstige Personalausgaben	A) -51,55 B) -,--	-51,55
547 96	Sächliche Verwaltungsausgaben	A) 206.131,51 B) -,--	206.131,51
701 96	Kleine Neu-, Um- und Erweiterungsbauten	A) 20.000,00 B) -,--	20.000,00
812 96	Erwerb von Geräten, Ausstattungs- und Ausrüstungsgegenständen	A) -,-- B) -,--	-,--
	Summe der Titelgruppe	A) 346.281,96 B) 50.762,97	397.044,93
	Gesamtausgaben	A) 11.907.888,31 B) 2.656.572,66	14.564.460,97

Zentralrechnung 2016

15 63

A) Haushaltsbetrag B) Vorjahresrest	Gesamtsoll (Spalte 5A + 5B)	Gesamtist gegenüber dem Gesamtsoll		Titel
		mehr	weniger	
€	€	€	€	
5	6	7	8	9
A) -,-				422 94
B) -,-	-,-			
A) -,-				428 94
B) -,-	-,-			
A) -,-				429 94
B) -,-	-,-			
A) -,-				459 94
B) -,-	-,-			
A) -,-				547 94
B) -,-	-,-			
A) -,-				701 94
B) -,-	-,-			
A) -,-				812 94
B) -,-	-,-			
A) -,-				
B) -,-	-,-	-,-	-,-	
	Saldo	0,00		
A) -,-				422 96
B) 120.144,93	120.144,93		69.381,96	
A) -,-				428 96
B) -,-	-,-	120.202,00		
A) -,-				459 96
B) -,-	-,-		51,55	
A) -,-				547 96
B) -,-	-,-	206.131,51		
A) -,-				701 96
B) -,-	-,-	20.000,00		
A) -,-				812 96
B) -,-	-,-			
A) -,-				
B) 120.144,93	120.144,93	346.333,51	69.433,51	
	Saldo	276.900,00		
A) 11.508.200,00				
B) 2.284.554,37	13.792.754,37	3.295.277,60	2.523.571,00	
	Saldo	771.706,60		

Zentralrechnung 2016

15 63 Hochschule für Musik in Würzburg

Titel	Zweckbestimmung	A) Istergebnis B) verbliebener Rest €	Gesamtist (Spalte 3A + 3B) €
1	2	3	4
	Abschluss		
	Verwaltungseinnahmen, Einnahmen aus Schuldendienst u. dgl.	A) 112.578,47 B) --,--	112.578,47
	Einnahmen aus Zuweisungen und Zuschüssen mit Ausnahme für Investitionen	A) 514.164,04 B) --,--	514.164,04
	Gesamteinnahmen	A) 626.742,51 B) --,--	626.742,51
	Personalausgaben	A) 9.347.023,29 B) 1.537.573,28	10.884.596,57
	Sächliche Verwaltungsausgaben	A) 1.761.364,90 B) 676.723,67	2.438.088,57
	Ausgaben für Zuweisungen und Zuschüsse mit Ausnahme für Investitionen	A) 5.042,00 B) --,--	5.042,00
	Baumaßnahmen	A) 586.990,21 B) --,--	586.990,21
	Sonstige Sachinvestitionen	A) 207.467,91 B) 442.275,71	649.743,62
	Gesamtausgaben	A) 11.907.888,31 B) 2.656.572,66	14.564.460,97
	- Zuschuss / + Überschuss	A) -11.281.145,80 B) -2.656.572,66	-13.937.718,46

Zentralrechnung 2016

15 63

A) Haushaltsbetrag B) Vorjahresrest	Gesamtsoll (Spalte 5A + 5B) €	Gesamtist gegenüber dem Gesamtsoll		Titel
		mehr €	weniger €	
5	6	7	8	9
A) 12.800,00 B) -,-	12.800,00	105.748,47	5.970,00	
A) -,- B) -,-	-,-	514.164,04	-,-	
A) 12.800,00 B) -,-	12.800,00	619.912,51	5.970,00	
	Saldo	613.942,51		
A) 10.044.600,00 B) 1.363.272,59	11.407.872,59	1.640.380,77	2.163.656,79	
A) 803.600,00 B) 582.670,66	1.386.270,66	1.411.732,12	359.914,21	
A) 500,00 B) -,-	500,00	4.542,00	-,-	
A) 500.000,00 B) -,-	500.000,00	86.990,21	-,-	
A) 159.500,00 B) 338.611,12	498.111,12	151.632,50	-,-	
A) 11.508.200,00 B) 2.284.554,37	13.792.754,37	3.295.277,60	2.523.571,00	
	Saldo	771.706,60		
A) -11.495.400,00 B) -2.284.554,37	-13.779.954,37	-2.675.365,09	-2.517.601,00	
	Saldo	-157.764,09		

Zentralrechnung 2016

15 64 Hochschule für Fernsehen und Film München

Titel	Zweckbestimmung	A) Istergebnis B) verbliebener Rest €	Gesamtist (Spalte 3A + 3B) €
1	2	3	4
	Einnahmen		
	Vgl. Vermerk bei Kap. 15 07 Einnahmen.		
	Verwaltungseinnahmen, Einnahmen aus Schuldendienst u. dgl.		
111 01	Gebühren, Beiträge, tarifliche und gebührenartige Entgelte	A) -,-- B) -,--	-,--
111 02	Gebühren für Hochschulzwecke <i>Vgl. Vermerk zu TG 73.</i>	A) 7.600,00 B) -,--	7.600,00
111 03	Einnahmen aus Veranstaltungen <i>Vgl. Vermerk zu TG 73 (Ausgaben).</i>	A) -,-- B) -,--	-,--
111 05	Einnahmen für die Weiterbildung <i>Vgl. Vermerk zu TG 80 (Ausgaben).</i>	A) 52.514,92 B) -,--	52.514,92
119 02	Erlöse aus dem Verkauf von Gegenständen <i>Vgl. Vermerk zu TG 73 (Ausgaben).</i>	A) 13.253,04 B) -,--	13.253,04
119 49	Vermischte Einnahmen	A) 20.142,05 B) -,--	20.142,05
124 01	Einnahmen aus Vermietung, Verpachtung und Nutzung <i>Vgl. Vermerk bei 15 07/124 01.</i>	A) 20.700,00 B) -,--	20.700,00
124 02	Einnahmen der Hochschulen aus der Bewirtschaftung von Grundstücken und Gebäuden <i>Vgl. Vermerk zu TG 73 (Ausgaben).</i> <i>Nach Art. 63 Abs. 5 i.V.m. Abs. 3 Satz 2 BayHO wird zugelassen, dass die Räume der Hochschule für die Veranstaltungen Internationales Filmfest der Filmhochschulen München, Dok.forum, Kino der Kunst und Filmfest München den Nutzern unentgeltlich zur Verfügung gestellt werden können.</i>	A) 57.120,23 B) -,--	57.120,23
125 01	Einnahmen aus der Hochschulproduktion <i>Vgl. Vermerk zu TG 73 (Ausgaben).</i> <i>Von den Einnahmen dürfen Rückzahlungen an die Stiftung Kuratorium Junger Deutscher Film vorweg abgesetzt werden.</i>	A) 216.765,02 B) -,--	216.765,02
	Einnahmen aus Zuweisungen und Zuschüssen mit Ausnahme für Investitionen		
233 01	Zuweisungen der Landeshauptstadt München	A) 51.100,00 B) -,--	51.100,00
236 12	Erstattungsleistungen der Bundesagentur für Arbeit nach dem Altersteilzeitgesetz	A) -,-- B) -,--	-,--
282 01	Zuschuss des Bayer. Rundfunks für allgemeine Verwaltungsausgaben der Hochschule	A) 35.558,40 B) -,--	35.558,40
282 02	Sonstige Zuschüsse <i>Vgl. Vermerk zu TG 72 (Ausgaben).</i>	A) 415.392,54 B) -,--	415.392,54

Zentralrechnung 2016

15 64

A) Haushaltsbetrag B) Vorjahresrest	€	Gesamtsoll (Spalte 5A + 5B) €	Gesamtist gegenüber dem Gesamtsoll		Titel
			€	€	
	5	6	7	8	9
A)	-,-				111 01
B)	-,-	-,-			
A)	-,-				111 02
B)	-,-	-,-	7.600,00		
A)	-,-				111 03
B)	-,-	-,-			
A)	15.000,00				111 05
B)	-,-	15.000,00	37.514,92		
A)	-,-				119 02
B)	-,-	-,-	13.253,04		
A)	-,-				119 49
B)	-,-	-,-	20.142,05		
A)	5.000,00				124 01
B)	-,-	5.000,00	15.700,00		
A)	-,-				124 02
B)	-,-	-,-	57.120,23		
A)	100.000,00				125 01
B)	-,-	100.000,00	116.765,02		
A)	51.100,00				233 01
B)	-,-	51.100,00			
A)	-,-				236 12
B)	-,-	-,-			
A)	35.600,00				282 01
B)	-,-	35.600,00		41,60	
A)	300.000,00				282 02
B)	-,-	300.000,00	115.392,54		

Zentralrechnung 2016

15 64 Hochschule für Fernsehen und Film München

Titel	Zweckbestimmung	A) Istergebnis B) verbliebener Rest €	Gesamtist (Spalte 3A + 3B) €
1	2	3	4
Einnahmen aus Schuldenaufnahmen, aus Zuweisungen und Zuschüssen für Investitionen, besondere Finanzierungseinnahmen			
331 01	Erstattungen vom Bund zur Einrichtung und Ausstattung von Hochschulräumen, die durch Neu-, Um- oder Erweiterungsbauten gewonnen werden <i>Vgl. Vermerk zu TG 75 (Ausgaben).</i>	A) -,-- B) -,--	-,--
331 04	Erstattungen vom Bund zur Beschaffung von Großgeräten <i>Vgl. Vermerk bei 812 02.</i>	A) -,-- B) -,--	-,--
Titelgruppen			
52 Zuschüsse des Bundes aus dem Professorinnenprogramm und dem gemeinsamen Programm des Bundes und der Länder für bessere Studienbedingungen und mehr Qualität in der Lehre <i>Vgl. Vermerk zu TG 52 (Ausgaben).</i>			
231 52	Zuschüsse für laufende Zwecke	A) 70.927,13 B) -,--	70.927,13
331 52	Zuschüsse für Investitionen	A) -,-- B) -,--	-,--
Summe der Titelgruppe		A) 70.927,13 B) -,--	70.927,13
93 Zuschüsse der Europäischen Union <i>Vgl. Vermerk zu TG 93 (Ausgaben).</i>			
272 93	Sonstige Zuschüsse von der EU	A) -,-- B) -,--	-,--
346 93	Zuweisungen für Investitionen von der EU	A) -,-- B) -,--	-,--
Summe der Titelgruppe		A) -,-- B) -,--	-,--
94 Zuschüsse von Sonstigen für Stiftungsstellen <i>Vgl. Vermerk zu TG 94 (Ausgaben).</i>			
282 94	Zuschüsse für laufende Zwecke	A) -,-- B) -,--	-,--
342 94	Zuschüsse für laufende Investitionen	A) -,-- B) -,--	-,--
Summe der Titelgruppe		A) -,-- B) -,--	-,--
Gesamteinnahmen		A) 961.073,33 B) -,--	961.073,33

Zentralrechnung 2016

15 64

A) Haushaltsbetrag B) Vorjahresrest	€	Gesamtsoll (Spalte 5A + 5B) €	Gesamtist gegenüber dem Gesamtsoll		Titel
			€	€	
	5	6	7	8	9
A)	-,-				331 01
B)	-,-	-,-			
A)	-,-				331 04
B)	-,-	-,-			
A)	-,-				231 52
B)	-,-	-,-	70.927,13		
A)	-,-				331 52
B)	-,-	-,-			
A)	-,-				
B)	-,-	-,-	70.927,13	-,-	
		Saldo	70.927,13		
A)	-,-				272 93
B)	-,-	-,-			
A)	-,-				346 93
B)	-,-	-,-			
A)	-,-				
B)	-,-	-,-	-,-	-,-	
		Saldo	0,00		
A)	-,-				282 94
B)	-,-	-,-			
A)	-,-				342 94
B)	-,-	-,-			
A)	-,-				
B)	-,-	-,-	-,-	-,-	
		Saldo	0,00		
A)	506.700,00				
B)	-,-	506.700,00	454.414,93	41,60	
		Saldo	454.373,33		

Zentralrechnung 2016

15 64 Hochschule für Fernsehen und Film München

Titel	Zweckbestimmung	A) Istergebnis B) verbliebener Rest €	Gesamtist (Spalte 3A + 3B) €
1	2	3	4
Ausgaben			
Vgl. Vermerk bei Kap. 15 07 Ausgaben.			
Personalausgaben			
422 01	Bezüge der planmäßigen Beamten und Richter	A) 314.386,20 B) -,-	314.386,20
422 02	Bezüge der Professoren	A) 485.039,30 B) -,-	485.039,30
422 31	Bezüge der abgeordneten Beamten und Richter	A) -,- B) -,-	-,-
427 01	Vergütungen für nebenberuflich Beschäftigte	A) 117.337,32 B) 116.543,16	233.880,48
428 01	Entgelte der Arbeitnehmer <i>Aus dem Stellengehalt unbesetzter besetzbarer Stellen für Produktionsleiter können je Stelle bis zu 40 Wochenstunden Lehraufträge vergeben werden.</i>	A) 2.456.363,69 B) -,-	2.456.363,69
428 07	Entgelte der Arbeitnehmer (Besetzung von Stellen für planmäßige Beamte oder Richter mit Arbeitnehmern [Arbeitnehmer-Budget])	A) 872.641,78 B) -,-	872.641,78
428 41	Überstundenentgelte für Arbeitnehmer	A) -,- B) -,-	-,-
453 01	Trennungsgeld und Umzugskostenvergütungen	A) -,- B) -,-	-,-
459 01	Prüfungsvergütungen	A) -,- B) -,-	-,-
Sächliche Verwaltungsausgaben			
511 01	Geschäftsbedarf, Bücher und Zeitschriften, Kommunikation sowie Geräte, Ausstattungs- und Ausrüstungsgegenstände, sonstige Gebrauchsgegenstände	A) 224.893,58 B) 932.149,93	1.157.043,51
517 01	Bewirtschaftung der Grundstücke, Gebäude und Räume	A) 367.223,19 B) -,-	367.223,19
517 05	Bewirtschaftung durch Heizung, Beleuchtung und elektrische Kraft	A) 243.936,19 B) -,-	243.936,19
518 01	Mieten und Pachten für Grundstücke, Gebäude und Räume	A) -,- B) -,-	-,-
519 01	Unterhaltung der Grundstücke und baulichen Anlagen	A) 38.655,62 B) -,-	38.655,62
527 01	Reisekostenvergütungen für Dienstreisen	A) 56.437,56 B) -,-	56.437,56
529 01	Zur Verfügung der Leitung der Hochschule für außergewöhnlichen Aufwand aus dienstlicher Veranlassung in besonderen Fällen	A) 1.170,00 B) -,-	1.170,00

Zentralrechnung 2016

15 64

A) Haushaltsbetrag		Gesamtsoll (Spalte 5A + 5B) €	Gesamtist gegenüber dem Gesamtsoll		Titel
B) Vorjahresrest €			mehr €	weniger €	
5		6	7	8	9
A)	151.300,00				422 01
B)	-,-	151.300,00	163.086,20		
A)	505.700,00				422 02
B)	-,-	505.700,00		20.660,70	
A)	-,-				422 31
B)	-,-	-,-			
A)	173.500,00				427 01
B)	60.380,48	233.880,48			
A)	2.527.500,00				428 01
B)	-,-	2.527.500,00		71.136,31	
A)	719.000,00				428 07
B)	-,-	719.000,00	153.641,78		
A)	-,-				428 41
B)	-,-	-,-			
A)	-,-				453 01
B)	-,-	-,-			
A)	-,-				459 01
B)	-,-	-,-			
A)	33.700,00				511 01
B)	916.931,81	950.631,81	206.411,70		
A)	198.900,00				517 01
B)	-,-	198.900,00	168.323,19		
A)	922.200,00				517 05
B)	-,-	922.200,00		678.263,81	
A)	-,-				518 01
B)	-,-	-,-			
A)	-,-				519 01
B)	-,-	-,-	38.655,62		
A)	4.500,00				527 01
B)	-,-	4.500,00	51.937,56		
A)	1.300,00				529 01
B)	-,-	1.300,00		130,00	

Zentralrechnung 2016

15 64 Hochschule für Fernsehen und Film München

Titel	Zweckbestimmung	A) Istergebnis B) verbliebener Rest €	Gesamtist (Spalte 3A + 3B) €
1	2	3	4
546 49	Vermischte Verwaltungsausgaben	A) 768,90 B) --,--	768,90
Ausgaben für Zuweisungen und Zuschüsse mit Ausnahme für Investitionen			
686 01	Beiträge an Verbände und Vereine <i>Einseitig deckungsfähig zu Lasten 546 49.</i>	A) 6.510,00 B) --,--	6.510,00
Baumaßnahmen			
701 01	Kleine Neu-, Um- und Erweiterungsbauten	A) --,-- B) --,--	--,--
702 01	Grundlegende Erneuerung und Sanierung von Kanal-, Schachtbau- und Abwasseranlagen <i>Aus dem Ansatz dürfen auch Ausgaben für bautechnische Untersuchungen in Vorbereitung von Sanierungsmaßnahmen geleistet werden.</i>	A) --,-- B) --,--	--,--
Sonstige Sachinvestitionen			
812 01	Ergänzung der Einrichtung und Ausstattung	A) 12.850,99 B) --,--	12.850,99
812 02	Beschaffung von Großgeräten <i>Die Ausgabebefugnis erhöht oder vermindert sich um die Mehr- oder Mindereinnahme bei 331 04.</i>	A) --,-- B) --,--	--,--
815 01	Erwerb von elektronischen Datenverarbeitungsanlagen, Ausstattungs- und Ausrüstungsgegenständen sowie von Software	A) 17.971,47 B) --,--	17.971,47
Titelgruppen			
51 Ausgaben aus der Inanspruchnahme freier Stellengehälter <i>Rechnungsmäßiger Nachweis für Ausgaben aufgrund des Stellengehälter-Inanspruchnahmevermerks (vgl. Stellenplan des Hochschulkapitels).</i>			
429 51	Personalausgaben	A) 157.667,99 B) --,--	157.667,99
517 51	Bewirtschaftung der Grundstücke, Gebäude und Räume	A) --,-- B) --,--	--,--
519 51	Unterhaltung der Grundstücke und baulichen Anlagen	A) --,-- B) --,--	--,--
547 51	Sächliche Verwaltungsausgaben	A) --,-- B) --,--	--,--
812 51	Ausgaben für Investitionen	A) --,-- B) --,--	--,--
Summe der Titelgruppe		A) 157.667,99 B) --,--	157.667,99

Zentralrechnung 2016

15 64

A) Haushaltsbetrag		Gesamtsoll (Spalte 5A + 5B)	Gesamtist gegenüber dem Gesamtsoll		Titel
B) Vorjahresrest			mehr	weniger	
€		€	€	€	
5		6	7	8	9
A)	800,00				546 49
B)	-,--	800,00		31,10	
A)	1.500,00				686 01
B)	-,--	1.500,00	5.010,00		
A)	-,--				701 01
B)	-,--	-,--			
A)	-,--				702 01
B)	-,--	-,--			
A)	14.500,00				812 01
B)	-,--	14.500,00		1.649,01	
A)	-,--				812 02
B)	-,--	-,--			
A)	-,--				815 01
B)	-,--	-,--	17.971,47		
A)	-,--				429 51
B)	-,--	-,--	157.667,99		
A)	-,--				517 51
B)	-,--	-,--			
A)	-,--				519 51
B)	-,--	-,--			
A)	-,--				547 51
B)	-,--	-,--			
A)	-,--				812 51
B)	-,--	-,--			
A)	-,--				
B)	-,--	-,--	157.667,99	-,--	
		Saldo	157.667,99		

Zentralrechnung 2016

15 64 Hochschule für Fernsehen und Film München

Titel	Zweckbestimmung	A) Istergebnis B) verbliebener Rest €	Gesamtist (Spalte 3A + 3B) €
1	2	3	4
	52 Ausgaben aus Zuschüssen des Bundes für das Professorinnenprogramm und das gemeinsame Programm des Bundes und der Länder für bessere Studienbedingungen und mehr Qualität in der Lehre <i>Titel der TG gegenseitig deckungsfähig und übertragbar. Die Ausgabebefugnis bemisst sich nach der Isteinnahme bei TG 52 (Einnahmen) und den Komplementärmitteln aus der einseitigen Deckungsfähigkeit zu Lasten der TG 73.</i>		
422 52	Bezüge der planmäßigen Beamten und Professoren	A) -,- B) 27.343,88	27.343,88
428 52	Entgelte für Arbeitnehmer	A) -9.142,49 B) -,-	-9.142,49
459 52	Sonstige Personalausgaben	A) -,- B) -,-	-,-
547 52	Sächliche Verwaltungsausgaben	A) 74.510,49 B) -,-	74.510,49
812 52	Erwerb von Geräten, Ausstattungs- und Ausrüstungsgegenständen	A) -,- B) -,-	-,-
	Summe der Titelgruppe	A) 65.368,00 B) 27.343,88	92.711,88
	72 Ausgaben aus Zuschüssen von Sonstigen <i>Titel der TG gegenseitig deckungsfähig und übertragbar. Die Ausgabebefugnis erhöht oder vermindert sich um die Mehr- oder Mindereinnahme bei 282 02.</i>		
428 72	Entgelte der Arbeitnehmer	A) 29.683,94 B) 552.445,20	582.129,14
429 72	Forschungs- und Lehrzulage	A) -,- B) -,-	-,-
525 72	Lehr- und Lernmittel	A) 498.778,63 B) -,-	498.778,63
533 72	Kosten für Ausstellungen, Wettbewerbe und Veranstaltungen	A) 127.798,12 B) -,-	127.798,12
547 72	Sächliche Verwaltungsausgaben	A) 120.422,02 B) -,-	120.422,02
681 72	Studienbeihilfen	A) 29.336,04 B) -,-	29.336,04
812 72	Ergänzung der Einrichtung und Ausstattung	A) 25.384,83 B) -,-	25.384,83
	Summe der Titelgruppe	A) 831.403,58 B) 552.445,20	1.383.848,78

Zentralrechnung 2016

15 64

A) Haushaltsbetrag B) Vorjahresrest	Gesamtsoll (Spalte 5A + 5B) €	Gesamtist gegenüber dem Gesamtsoll		Titel
		mehr €	weniger €	
5	6	7	8	9
A) -,- B) 21.784,75	21.784,75	5.559,13		422 52
A) -,- B) -,-	-,-		9.142,49	428 52
A) -,- B) -,-	-,-			459 52
A) -,- B) -,-	-,-	74.510,49		547 52
A) -,- B) -,-	-,-			812 52
A) -,- B) 21.784,75	21.784,75 Saldo	80.069,62 70.927,13	9.142,49	
A) 80.000,00 B) 968.456,24	1.048.456,24		466.327,10	428 72
A) -,- B) -,-	-,-			429 72
A) 50.000,00 B) -,-	50.000,00	448.778,63		525 72
A) 10.000,00 B) -,-	10.000,00	117.798,12		533 72
A) 75.000,00 B) -,-	75.000,00	45.422,02		547 72
A) 30.000,00 B) -,-	30.000,00		663,96	681 72
A) 55.000,00 B) -,-	55.000,00		29.615,17	812 72
A) 300.000,00 B) 968.456,24	1.268.456,24 Saldo	611.998,77 115.392,54	496.606,23	

Zentralrechnung 2016

15 64 Hochschule für Fernsehen und Film München

Titel	Zweckbestimmung	A) Istergebnis B) verbliebener Rest €	Gesamtist (Spalte 3A + 3B) €
1	2	3	4
	73 Lehr- und Unterrichtsbetrieb <i>Titel der TG gegenseitig deckungsfähig und übertragbar. Die Ausgabebefugnis erhöht oder vermindert sich um die Mehr- oder Mindereinnahme bei 125 01; sie erhöht sich um die Isteinnahme bei 111 02, 111 03, 119 02 und 124 02. Vgl. Vermerk zu 15 06/162 01.</i>		
427 73	Lehraufträge, Gastvorträge u.ä.	A) 530.322,23 B) 915.656,00	1.445.978,23
428 73	Entgelte der Arbeitnehmer	A) 849.570,37 B) --,--	849.570,37
459 73	Sonstige Personalausgaben	A) 16.995,30 B) --,--	16.995,30
511 73	Geschäftsbedarf und Kommunikation sowie Geräte, Ausstattungs- und Ausrüstungsgegenstände, sonstige Gebrauchsgegenstände	A) 256.228,74 B) --,--	256.228,74
514 73	Verbrauchsmittel	A) --,-- B) --,--	--,--
523 73	Bibliothek und Archiv	A) 103.222,79 B) --,--	103.222,79
525 73	Lehr- und Lernmittel	A) 101.367,45 B) --,--	101.367,45
531 73	Veröffentlichungen	A) 69.089,51 B) --,--	69.089,51
532 73	Kosten der Übungs-, Lehr- und Abschlussproduktion <i>Aus dem Ansatz können in außergewöhnlichen Einzelfällen zur Absicherung eines hohen Schadensrisikos auch Beiträge zu Geräteversicherungen anlässlich der Erstellung von Filmproduktionen zugunsten Studierender geleistet werden.</i>	A) 789.955,75 B) --,--	789.955,75
533 73	Kosten für Ausstellungen, Wettbewerbe und Veranstaltungen	A) 11.166,97 B) --,--	11.166,97
534 73	Anteil der Studenten am Erlös der Hochschulproduktion	A) 25.550,42 B) --,--	25.550,42
547 73	Sonstige sächliche Verwaltungsausgaben	A) 1.292,53 B) --,--	1.292,53
681 73	Wettbewerbe und Preise	A) 2.805,90 B) --,--	2.805,90
812 73	Ergänzung der Einrichtung und Ausstattung	A) 157.720,77 B) --,--	157.720,77
	Summe der Titelgruppe	A) 2.915.288,73 B) 915.656,00	3.830.944,73

Zentralrechnung 2016

15 64

A) Haushaltsbetrag		Gesamtsoll (Spalte 5A + 5B) €	Gesamtist gegenüber dem Gesamtsoll		Titel
B) Vorjahresrest €			mehr €	weniger €	
5		6	7	8	9
A)	453.000,00				427 73
B)	80.600,07	533.600,07	912.378,16		
A)	650.000,00				428 73
B)	-,--	650.000,00	199.570,37		
A)	-,--				459 73
B)	-,--	-,--	16.995,30		
A)	163.900,00				511 73
B)	-,--	163.900,00	92.328,74		
A)	11.200,00				514 73
B)	-,--	11.200,00		11.200,00	
A)	48.400,00				523 73
B)	-,--	48.400,00	54.822,79		
A)	217.400,00				525 73
B)	-,--	217.400,00		116.032,55	
A)	18.800,00				531 73
B)	-,--	18.800,00	50.289,51		
A)	1.745.900,00				532 73
B)	-,--	1.745.900,00		955.944,25	
A)	20.000,00				533 73
B)	-,--	20.000,00		8.833,03	
A)	18.500,00				534 73
B)	-,--	18.500,00	7.050,42		
A)	4.900,00				547 73
B)	-,--	4.900,00		3.607,47	
A)	2.000,00				681 73
B)	-,--	2.000,00	805,90		
A)	100.900,00				812 73
B)	-,--	100.900,00	56.820,77		
A)	3.454.900,00				
B)	80.600,07	3.535.500,07	1.391.061,96	1.095.617,30	
		Saldo	295.444,66		

Zentralrechnung 2016

15 64 Hochschule für Fernsehen und Film München

Titel	Zweckbestimmung	A) Istergebnis B) verbliebener Rest €	Gesamtist (Spalte 3A + 3B) €
1	2	3	4
	75 Erstmalige Einrichtung und Ausstattung von Hochschulräumen, die durch Neu-, Um- oder Erweiterungsbauten gewonnen werden <i>Die Ausgabebefugnis erhöht oder vermindert sich um die Mehr- oder Mindereinnahme bei 331 01.</i>		
812 75	Erwerb von Geräten, Ausstattungs- und Ausrüstungsgegenständen	A) -,-- B) -,--	-,--
	Summe der Titelgruppe	A) -,-- B) -,--	-,--
	80 Ausgaben für die Weiterbildung <i>Titel der TG gegenseitig deckungsfähig und übertragbar. Gegenseitig deckungsfähig mit TG 73 (Ausgaben). Die Ausgabebefugnis erhöht oder vermindert sich um die Mehr- oder Mindereinnahme bei 111 05.</i>		
428 80	Entgelte der Arbeitnehmer und Vergütungen der Hilfskräfte	A) 39.974,24 B) -,--	39.974,24
459 80	Sonstige Personalausgaben	A) -,-- B) -,--	-,--
547 80	Sächliche Verwaltungsausgaben	A) 27.935,75 B) -,--	27.935,75
812 80	Erwerb von Geräten, Ausstattungs- und Ausrüstungsgegenständen	A) -,-- B) -,--	-,--
	Summe der Titelgruppe	A) 67.909,99 B) -,--	67.909,99
	93 Ausgaben aus Zuschüssen der Europäischen Union <i>Titel der TG gegenseitig deckungsfähig und übertragbar. Die Ausgabebefugnis bemisst sich nach der Isteinnahme bei TG 93 (Einnahmen).</i>		
428 93	Entgelte der Arbeitnehmer	A) -8.762,22 B) 12.627,57	3.865,35
459 93	Sonstige Personalausgaben	A) -,-- B) -,--	-,--
514 93	Haltung von Dienstfahrzeugen	A) -,-- B) -,--	-,--
547 93	Sächliche Verwaltungsausgaben	A) -,-- B) -,--	-,--
812 93	Erwerb von Geräten, Ausstattungs- und Ausrüstungsgegenständen	A) -,-- B) -,--	-,--
	Summe der Titelgruppe	A) -8.762,22 B) 12.627,57	3.865,35

Zentralrechnung 2016

15 64

A) Haushaltsbetrag B) Vorjahresrest	Gesamtsoll (Spalte 5A + 5B)	Gesamtist gegenüber dem Gesamtsoll		Titel
		mehr	weniger	
€	€	€	€	
5	6	7	8	9
A) -,- B) -,-	-,-			812 75
A) -,- B) -,-	-,- Saldo	-,- 0,00	-,-	
A) 4.500,00 B) 9.888,35	14.388,35	25.585,89		428 80
A) -,- B) -,-	-,-			459 80
A) 10.500,00 B) -,-	10.500,00	17.435,75		547 80
A) -,- B) -,-	-,-			812 80
A) 15.000,00 B) 9.888,35	24.888,35 Saldo	43.021,64 43.021,64	-,-	
A) -,- B) 3.865,35	3.865,35			428 93
A) -,- B) -,-	-,-			459 93
A) -,- B) -,-	-,-			514 93
A) -,- B) -,-	-,-			547 93
A) -,- B) -,-	-,-			812 93
A) -,- B) 3.865,35	3.865,35 Saldo	-,- 0,00	-,-	

Zentralrechnung 2016

15 64 Hochschule für Fernsehen und Film München

Titel	Zweckbestimmung	A) Istergebnis B) verbliebener Rest €	Gesamtist (Spalte 3A + 3B) €
1	2	3	4
	94 Ausgaben aus Zuschüssen von Sonstigen für Stiftungsstellen <i>Titel der TG gegenseitig deckungsfähig und übertragbar. Die Ausgabebefugnis bemisst sich nach der Isteinnahme bei TG 94 (Einnahmen).</i>		
422 94	Bezüge der planmäßigen Beamten und Professoren	A) -,-- B) -,--	-,--
428 94	Entgelte der Arbeitnehmer	A) -,-- B) -,--	-,--
429 94	Forschungs- und Lehrzulage	A) -,-- B) -,--	-,--
459 94	Sonstige Personalausgaben	A) -,-- B) -,--	-,--
547 94	Sächliche Verwaltungsausgaben	A) -,-- B) -,--	-,--
701 94	Kleine Neu-, Um- und Erweiterungsbauten	A) -,-- B) -,--	-,--
812 94	Erwerb von Geräten, Ausstattungs- und Ausrüstungs- gegenständen	A) -,-- B) -,--	-,--
	Summe der Titelgruppe	A) -,-- B) -,--	-,--
	96 Ausgaben zur Verbesserung der Studienbedingungen <i>Titel der TG gegenseitig deckungsfähig und übertragbar. Die Ausgabebefugnis erhöht oder vermindert sich um die Mehr- oder Mindereinnahme bei TG 96 (Einnahmen).</i>		
422 96	Bezüge der planmäßigen Beamten und Professoren	A) 4.191,39 B) 33.454,52	37.645,91
428 96	Entgelte der Arbeitnehmer	A) 13.034,90 B) -,--	13.034,90
459 96	Sonstige Personalausgaben	A) 3.645,00 B) -,--	3.645,00
547 96	Sächliche Verwaltungsausgaben	A) 122.732,36 B) -,--	122.732,36
701 96	Kleine Neu-, Um- und Erweiterungsbauten	A) -,-- B) -,--	-,--
812 96	Erwerb von Geräten, Ausstattungs- und Ausrüstungsgegenständen	A) -,-- B) -,--	-,--
	Summe der Titelgruppe	A) 143.603,65 B) 33.454,52	177.058,17
	Gesamtausgaben	A) 9.388.665,51 B) 2.590.220,26	11.978.885,77

Zentralrechnung 2016

15 64

A) Haushaltsbetrag B) Vorjahresrest	€	Gesamtsoll (Spalte 5A + 5B) €	Gesamtist gegenüber dem Gesamtsoll		Titel
			€	€	
	5	6	7	8	9
A)	-,-				422 94
B)	-,-	-,-			
A)	-,-				428 94
B)	-,-	-,-			
A)	-,-				429 94
B)	-,-	-,-			
A)	-,-				459 94
B)	-,-	-,-			
A)	-,-				547 94
B)	-,-	-,-			
A)	-,-				701 94
B)	-,-	-,-			
A)	-,-				812 94
B)	-,-	-,-			
A)	-,-				
B)	-,-	-,-	-,-	-,-	
		Saldo	0,00		
A)	-,-				422 96
B)	31.058,17	31.058,17	6.587,74		
A)	-,-				428 96
B)	-,-	-,-	13.034,90		
A)	-,-				459 96
B)	-,-	-,-	3.645,00		
A)	-,-				547 96
B)	-,-	-,-	122.732,36		
A)	-,-				701 96
B)	-,-	-,-			
A)	-,-				812 96
B)	-,-	-,-			
A)	-,-				
B)	31.058,17	31.058,17	146.000,00	-,-	
		Saldo	146.000,00		
A)	9.024.300,00				
B)	2.092.965,22	11.117.265,22	3.234.857,50	2.373.236,95	
		Saldo	861.620,55		

Zentralrechnung 2016

15 64 Hochschule für Fernsehen und Film München

Titel	Zweckbestimmung	A) Istergebnis B) verbliebener Rest €	Gesamtist (Spalte 3A + 3B) €
1	2	3	4
	Abschluss		
	Verwaltungseinnahmen, Einnahmen aus Schuldendienst u. dgl.	A) 388.095,26 B) --,--	388.095,26
	Einnahmen aus Zuweisungen und Zuschüssen mit Ausnahme für Investitionen	A) 572.978,07 B) --,--	572.978,07
	Gesamteinnahmen	A) 961.073,33 B) --,--	961.073,33
	Personalausgaben	A) 5.872.948,94 B) 1.658.070,33	7.531.019,27
	Sächliche Verwaltungsausgaben	A) 3.263.136,57 B) 932.149,93	4.195.286,50
	Ausgaben für Zuweisungen und Zuschüsse mit Ausnahme für Investitionen	A) 38.651,94 B) --,--	38.651,94
	Sonstige Sachinvestitionen	A) 213.928,06 B) --,--	213.928,06
	Gesamtausgaben	A) 9.388.665,51 B) 2.590.220,26	11.978.885,77
	- Zuschuss / + Überschuss	A) -8.427.592,18 B) -2.590.220,26	-11.017.812,44

Zentralrechnung 2016

15 64

A) Haushaltsbetrag B) Vorjahresrest	Gesamtsoll (Spalte 5A + 5B)	Gesamtist gegenüber dem Gesamtsoll		Titel
		mehr	weniger	
€	€	€	€	
5	6	7	8	9
A) 120.000,00 B) -,-	120.000,00	268.095,26	-,-	
A) 386.700,00 B) -,-	386.700,00	186.319,67	41,60	
A) 506.700,00 B) -,-	506.700,00	454.414,93	41,60	
	Saldo	454.373,33		
A) 5.264.500,00 B) 1.176.033,41	6.440.533,41	1.657.752,46	567.266,60	
A) 3.555.900,00 B) 916.931,81	4.472.831,81	1.496.496,90	1.774.042,21	
A) 33.500,00 B) -,-	33.500,00	5.815,90	663,96	
A) 170.400,00 B) -,-	170.400,00	74.792,24	31.264,18	
A) 9.024.300,00 B) 2.092.965,22	11.117.265,22	3.234.857,50	2.373.236,95	
	Saldo	861.620,55		
A) -8.517.600,00 B) -2.092.965,22	-10.610.565,22	-2.780.442,57	-2.373.195,35	
	Saldo	-407.247,22		

Zentralrechnung 2016

15 65 Bayer. Theaterakademie "August Everding" im Prinzregententheater

Titel	Zweckbestimmung	A) Istergebnis B) verbliebener Rest €	Gesamtist (Spalte 3A + 3B) €
1	2	3	4
Einnahmen			
Verwaltungseinnahmen, Einnahmen aus Schuldendienst u. dgl.			
111 03	Einnahmen aus Veranstaltungen im Rahmen des Akademiebetriebs <i>Vgl. Vermerk zu TG 73.</i>	A) 418.041,16 B) -,-	418.041,16
111 41	Einnahmen aus sonstigen Veranstaltungen im Prinzregententheater <i>Vgl. Vermerk zu TG 74.</i>	A) 20.469,45 B) -,-	20.469,45
119 49	Vermischte Einnahmen	A) 9.282,04 B) -,-	9.282,04
124 01	Einnahmen aus Vermietung, Verpachtung und Nutzung	A) 60.327,50 B) -,-	60.327,50
124 02	Einnahmen aus Vermietungen und Verpachtungen im Rahmen von sonstigen Veranstaltungen im Prinzregententheater <i>Vgl. Vermerk zu TG 74.</i>	A) 1.898.257,35 B) -,-	1.898.257,35
Einnahmen aus Zuweisungen und Zuschüssen mit Ausnahme für Investitionen			
235 12	Zuweisungen der Bundesagentur für Arbeit (Arbeitsbeschaffungsmaßnahmen) <i>Vgl. Vermerk bei 428 12.</i>	A) -,- B) -,-	-,-
261 01	Erstattung von Verwaltungsausgaben aus dem Inland	A) -,- B) -,-	-,-
282 02	Zuschüsse Dritter für Zwecke des Prinzregententheaters <i>Vgl. Vermerk zu TG 72.</i>	A) 101.210,00 B) -,-	101.210,00
Titelgruppen			
96 Einnahmen aus Studienbeiträgen <i>Vgl. Vermerk bei TG 96 (Ausgaben).</i>			
282 96	Einnahmen für laufende Zwecke	A) 67.419,99 B) -,-	67.419,99
342 96	Einnahmen für Investitionen	A) -,- B) -,-	-,-
Summe der Titelgruppe		A) 67.419,99 B) -,-	67.419,99
Gesamteinnahmen		A) 2.575.007,49 B) -,-	2.575.007,49

Zentralrechnung 2016

15 65

A) Haushaltsbetrag		Gesamtsoll (Spalte 5A + 5B) €	Gesamtist gegenüber dem Gesamtsoll		Titel
B) Vorjahresrest €			mehr €	weniger €	
5		6	7	8	9
A)	323.900,00				111 03
B)	-,-	323.900,00	94.141,16		
A)	1.000,00				111 41
B)	-,-	1.000,00	19.469,45		
A)	-,-				119 49
B)	-,-	-,-	9.282,04		
A)	33.600,00				124 01
B)	-,-	33.600,00	26.727,50		
A)	100.000,00				124 02
B)	-,-	100.000,00	1.798.257,35		
A)	-,-				235 12
B)	-,-	-,-			
A)	-,-				261 01
B)	-,-	-,-			
A)	50.000,00				282 02
B)	-,-	50.000,00	51.210,00		
A)	-,-				282 96
B)	-,-	-,-	67.419,99		
A)	-,-				342 96
B)	-,-	-,-			
A)	-,-				
B)	-,-	-,-	67.419,99	-,-	
		Saldo	67.419,99		
A)	508.500,00				
B)	-,-	508.500,00	2.066.507,49	-,-	
		Saldo	2.066.507,49		

Zentralrechnung 2016

15 65 Bayer. Theaterakademie "August Everding" im Prinzregententheater

Titel	Zweckbestimmung	A) Istergebnis B) verbliebener Rest €	Gesamtist (Spalte 3A + 3B) €
1	2	3	4
Ausgaben			
Personalausgaben			
422 01	Bezüge der planmäßigen Beamten und Richter	A) 59.376,25 B) --,--	59.376,25
422 31	Bezüge der abgeordneten Beamten und Richter	A) --,-- B) --,--	--,--
427 01	Entgelte für Aushilfen im technischen Dienst <i>Zu 427 01 und 547 01: Gegenseitig deckungsfähig. Die Mittel können bei Bedarf zu Lasten freier und besetzbarer Stellen bei 428 01 verstärkt werden.</i>	A) 221.293,75 B) --,--	221.293,75
428 01	Entgelte der Arbeitnehmer	A) 2.916.982,80 B) --,--	2.916.982,80
428 07	Entgelte der Arbeitnehmer (Besetzung von Stellen für planmäßige Beamte oder Richter mit Arbeitnehmern [Arbeitnehmer-Budget])	A) --,-- B) --,--	--,--
428 11	Entgelte für sonstige Hilfsleistungen durch Arbeitnehmer	A) --,-- B) --,--	--,--
428 12	Entgelte für sonstige Hilfsleistungen durch Arbeitnehmer (Arbeitsbeschaffungsmaßnahmen) <i>Die Ausgabebefugnis erhöht sich um Mehreinnahmen bei 235 12.</i>	A) --,-- B) --,--	--,--
428 41	Überstundenentgelte für Arbeitnehmer	A) --,-- B) --,--	--,--
453 01	Trennungsgeld und Umzugskostenvergütungen	A) --,-- B) --,--	--,--
Sächliche Verwaltungsausgaben			
511 01	Geschäftsbedarf, Bücher und Zeitschriften, Kommunikation sowie Geräte, Ausstattungs- und Ausrüstungsgegenstände, sonstige Gebrauchsgegenstände	A) 95.920,23 B) 50.000,00	145.920,23
514 01	Haltung von Dienstfahrzeugen	A) 21.506,41 B) --,--	21.506,41
517 01	Bewirtschaftung der Grundstücke, Gebäude und Räume	A) 485.909,43 B) --,--	485.909,43
517 05	Bewirtschaftung durch Heizung, Beleuchtung und elektrische Kraft	A) 465.091,79 B) --,--	465.091,79
518 18	Ausgaben für Leasing von Dienstfahrzeugen	A) 4.081,35 B) --,--	4.081,35
519 01	Unterhaltung der Grundstücke und baulichen Anlagen	A) 227.883,10 B) --,--	227.883,10
527 01	Reisekostenvergütungen für Dienstreisen	A) 40.035,81 B) --,--	40.035,81

Zentralrechnung 2016

15 65

A) Haushaltsbetrag		Gesamtsoll (Spalte 5A + 5B) €	Gesamtist gegenüber dem Gesamtsoll		Titel
B) Vorjahresrest €			mehr €	weniger €	
5		6	7	8	9
A)	58.800,00				422 01
B)	-,--	58.800,00	576,25		
A)	-,--				422 31
B)	-,--	-,--			
A)	-,--				427 01
B)	-,--	-,--	221.293,75		
A)	3.201.100,00				428 01
B)	-,--	3.201.100,00		284.117,20	
A)	-,--				428 07
B)	-,--	-,--			
A)	5.100,00				428 11
B)	-,--	5.100,00		5.100,00	
A)	-,--				428 12
B)	390,00	390,00		390,00	
A)	4.500,00				428 41
B)	-,--	4.500,00		4.500,00	
A)	-,--				453 01
B)	-,--	-,--			
A)	122.300,00				511 01
B)	38.812,04	161.112,04		15.191,81	
A)	10.000,00				514 01
B)	-,--	10.000,00	11.506,41		
A)	400.900,00				517 01
B)	-,--	400.900,00	85.009,43		
A)	521.700,00				517 05
B)	-,--	521.700,00		56.608,21	
A)	2.500,00				518 18
B)	-,--	2.500,00	1.581,35		
A)	-,--				519 01
B)	-,--	-,--	227.883,10		
A)	52.000,00				527 01
B)	-,--	52.000,00		11.964,19	

Zentralrechnung 2016

15 65 Bayer. Theaterakademie "August Everding" im Prinzregententheater

Titel	Zweckbestimmung	A) Istergebnis B) verbliebener Rest €	Gesamtist (Spalte 3A + 3B) €
1	2	3	4
546 49	Vermischte Verwaltungsausgaben	A) 60.056,63 B) --,--	60.056,63
547 01	Abendpersonal und Aushilfen im technischen Dienst im Rahmen von Personaldienstleistungs- und Personalgestellungsverträgen sowie Werkverträgen <i>Vgl. Vermerk bei 427 01.</i>	A) --,-- B) --,--	--,--
Baumaßnahmen			
701 01	Kleine Neu-, Um- und Erweiterungsbauten	A) 532.611,49 B) 593.274,79	1.125.886,28
702 01	Grundlegende Erneuerung und Sanierung von Kanal-, Schachtbau- und Abwasseranlagen <i>Aus dem Ansatz dürfen auch Ausgaben für bautechnische Untersuchungen in Vorbereitung von Sanierungsmaßnahmen geleistet werden.</i>	A) --,-- B) --,--	--,--
Sonstige Sachinvestitionen			
811 01	Erwerb von Dienstfahrzeugen	A) --,-- B) --,--	--,--
812 01	Erwerb von Geräten, Ausstattungs- und Ausrüstungsgegenständen	A) 680,68 B) --,--	680,68
Titelgruppen			
72 Ausgaben für Zwecke des Prinzregententheaters aus Zuschüssen Dritter			
<i>Titel der TG gegenseitig deckungsfähig und übertragbar. Die Ausgabebefugnis erhöht oder vermindert sich um die Mehr- oder Mindereinnahme bei 282 02.</i>			
427 72	Beschäftigungsentgelte	A) 900,00 B) --,--	900,00
428 72	Entgelte der Arbeitnehmer	A) --,-- B) --,--	--,--
540 72	Dienstleistungen Dritter	A) --,-- B) --,--	--,--
547 72	Sächliche Verwaltungsausgaben (einschließlich Ausgaben für Werbezwecke)	A) 122.088,12 B) 476.623,79	598.711,91
681 72	Stipendien	A) 81.750,00 B) --,--	81.750,00
701 72	Kleine Neu-, Um- und Erweiterungsbauten	A) --,-- B) --,--	--,--
812 72	Erwerb von Geräten, Ausstattungs- und Ausrüstungsgegenständen	A) --,-- B) --,--	--,--
Summe der Titelgruppe		A) 204.738,12 B) 476.623,79	681.361,91

Zentralrechnung 2016

15 65

A) Haushaltsbetrag B) Vorjahresrest	Gesamtsoll (Spalte 5A + 5B) €	Gesamtist gegenüber dem Gesamtsoll		Titel
		mehr €	weniger €	
5	6	7	8	9
A) 37.100,00 B) -,-	37.100,00	22.956,63		546 49
A) -,- B) -,-	-,-			547 01
A) -,- B) 293.382,51	293.382,51	832.503,77		701 01
A) -,- B) -,-	-,-			702 01
A) -,- B) -,-	-,-			811 01
A) 69.200,00 B) -,-	69.200,00		68.519,32	812 01
A) 50.000,00 B) -,-	50.000,00		49.100,00	427 72
A) -,- B) -,-	-,-			428 72
A) -,- B) -,-	-,-			540 72
A) -,- B) 580.151,91	580.151,91	18.560,00		547 72
A) -,- B) -,-	-,-	81.750,00		681 72
A) -,- B) -,-	-,-			701 72
A) -,- B) -,-	-,-			812 72
A) 50.000,00 B) 580.151,91	630.151,91 Saldo	100.310,00 51.210,00	49.100,00	

Zentralrechnung 2016

15 65 Bayer. Theaterakademie "August Everding" im Prinzregententheater

Titel	Zweckbestimmung	A) Istergebnis B) verbliebener Rest €	Gesamtist (Spalte 3A + 3B) €
1	2	3	4
	73 Ausgaben für den Akademiebetrieb <i>Titel der TG gegenseitig deckungsfähig und übertragbar. Einseitig deckungsfähig zu Lasten der TG 74. Die Ausgabebefugnis erhöht oder vermindert sich um die Mehr- oder Mindereinnahme bei Tit. 111 03.</i>		
427 73	Beschäftigungsentgelte für Aushilfskräfte und Honorarverträge	A) 1.454.479,82 B) 623.872,10	2.078.351,92
428 73	Entgelte der Arbeitnehmer	A) 3.967.627,03 B) --,--	3.967.627,03
459 73	Sonstige Personalausgaben und personalbezogene Sachausgaben	A) --,-- B) --,--	--,--
511 73	Geschäftsbedarf und Kommunikation sowie Geräte, Ausstattungs- und Ausrüstungsgegenstände, sonstige Gebrauchsgegenstände	A) 346.451,17 B) --,--	346.451,17
514 73	Verbrauchsmittel (Ausstattungskosten)	A) 332.458,68 B) --,--	332.458,68
518 73	Mieten und Pachten	A) 39.147,88 B) --,--	39.147,88
531 73	Veröffentlichungen	A) 214.749,37 B) --,--	214.749,37
538 73	Urheberanteile, Aufführungsmaterial	A) 34.747,05 B) --,--	34.747,05
547 73	Sonstige sächliche Verwaltungsausgaben	A) 120.101,03 B) --,--	120.101,03
812 73	Erwerb von Geräten, Ausstattungs- und Ausrüstungsgegenständen	A) 107.392,44 B) --,--	107.392,44
	Summe der Titelgruppe	A) 6.617.154,47 B) 623.872,10	7.241.026,57
	74 Ausgaben für sonstige Veranstaltungen im Prinzregententheater <i>Titel der TG gegenseitig deckungsfähig und übertragbar. Die Ausgabebefugnis erhöht oder vermindert sich um die Mehr- oder Mindereinnahme bei Tit. 111 41 und 124 02. Vgl. Vermerk zu TG 73.</i>		
427 74	Beschäftigungsentgelte für Aushilfskräfte und Honorarverträge	A) 173.924,81 B) --,--	173.924,81
428 74	Entgelte der Arbeitnehmer	A) 64.750,38 B) --,--	64.750,38
459 74	Sonstige Personalausgaben und personalbezogene Sachausgaben	A) --,-- B) --,--	--,--
511 74	Geschäftsbedarf und Kommunikation sowie Geräte, Ausstattungs- und Ausrüstungsgegenstände, sonstige Gebrauchsgegenstände	A) --,-- B) --,--	--,--
517 74	Bewirtschaftung der Grundstücke, Gebäude und Räume	A) 93.393,32 B) --,--	93.393,32

Zentralrechnung 2016

15 65

A) Haushaltsbetrag		Gesamtsoll (Spalte 5A + 5B) €	Gesamtist gegenüber dem Gesamtsoll		Titel
B) Vorjahresrest €			mehr €	weniger €	
5		6	7	8	9
A)	849.400,00				427 73
B)	188.436,61	1.037.836,61	1.040.515,31		
A)	2.792.400,00				428 73
B)	-,-	2.792.400,00	1.175.227,03		
A)	-,-				459 73
B)	-,-	-,-			
A)	404.300,00				511 73
B)	-,-	404.300,00		57.848,83	
A)	396.500,00				514 73
B)	-,-	396.500,00		64.041,32	
A)	26.100,00				518 73
B)	-,-	26.100,00	13.047,88		
A)	36.000,00				531 73
B)	-,-	36.000,00	178.749,37		
A)	37.100,00				538 73
B)	-,-	37.100,00		2.352,95	
A)	27.700,00				547 73
B)	-,-	27.700,00	92.401,03		
A)	80.000,00				812 73
B)	-,-	80.000,00	27.392,44		
A)	4.649.500,00				
B)	188.436,61	4.837.936,61	2.527.333,06	124.243,10	
		Saldo	2.403.089,96		
A)	400.000,00				427 74
B)	-,-	400.000,00		226.075,19	
A)	200.000,00				428 74
B)	-,-	200.000,00		135.249,62	
A)	-,-				459 74
B)	-,-	-,-			
A)	20.400,00				511 74
B)	-,-	20.400,00		20.400,00	
A)	-,-				517 74
B)	-,-	-,-	93.393,32		

Zentralrechnung 2016

15 65 Bayer. Theaterakademie "August Everding" im Prinzregententheater

Titel	Zweckbestimmung	A) Istergebnis B) verbliebener Rest €	Gesamtist (Spalte 3A + 3B) €
1	2	3	4
531 74	Veröffentlichungen	A) 73.847,15 B) --,--	73.847,15
538 74	Urheberanteile, Aufführungsmaterial	A) --,-- B) --,--	--,--
540 74	Dienstleistungen Dritter	A) --,-- B) --,--	--,--
547 74	Sonstige sächliche Verwaltungsausgaben	A) 90.259,34 B) --,--	90.259,34
812 74	Erwerb von Geräten, Ausstattungs- und Ausrüstungsgegenständen	A) --,-- B) --,--	--,--
Summe der Titelgruppe		A) 496.175,00 B) --,--	496.175,00
96 Ausgaben zur Verbesserung der Studienbedingungen <i>Titel der TG gegenseitig deckungsfähig und übertragbar.</i> <i>Die Ausgabebefugnis bemisst sich nach der Isteinnahme bei TG 96 (Einnahmen).</i>			
422 96	Bezüge der planmäßigen Beamten und Professoren	A) --,-- B) --,--	--,--
428 96	Entgelte der Arbeitnehmer	A) 17.423,70 B) 25.241,15	42.664,85
459 96	Sonstige Personalausgaben	A) --,-- B) --,--	--,--
547 96	Sächliche Verwaltungsausgaben	A) 65.395,57 B) --,--	65.395,57
701 96	Kleine Neu-, Um- und Erweiterungsbauten	A) --,-- B) --,--	--,--
812 96	Erwerb von Geräten, Ausstattungs- und Ausrüstungsgegenständen	A) --,-- B) --,--	--,--
Summe der Titelgruppe		A) 82.819,27 B) 25.241,15	108.060,42
Gesamtausgaben		A) 12.532.316,58 B) 1.769.011,83	14.301.328,41

Zentralrechnung 2016

15 65

A) Haushaltsbetrag B) Vorjahresrest	€	Gesamtsoll (Spalte 5A + 5B) €	Gesamtist gegenüber dem Gesamtsoll		Titel
			€	€	
	5	6	7	8	9
A)	38.200,00				531 74
B)	-,--	38.200,00	35.647,15		
A)	27.300,00				538 74
B)	-,--	27.300,00		27.300,00	
A)	77.500,00				540 74
B)	-,--	77.500,00		77.500,00	
A)	38.700,00				547 74
B)	-,--	38.700,00	51.559,34		
A)	-,--				812 74
B)	-,--	-,--			
A)	802.100,00				
B)	-,--	802.100,00	180.599,81	486.524,81	
		Saldo		305.925,00	
A)	-,--				422 96
B)	-,--	-,--			
A)	-,--				428 96
B)	40.640,43	40.640,43	2.024,42		
A)	-,--				459 96
B)	-,--	-,--			
A)	-,--				547 96
B)	-,--	-,--	65.395,57		
A)	-,--				701 96
B)	-,--	-,--			
A)	-,--				812 96
B)	-,--	-,--			
A)	-,--				
B)	40.640,43	40.640,43	67.419,99	-,--	
		Saldo	67.419,99		
A)	9.986.800,00				
B)	1.141.813,50	11.128.613,50	4.278.973,55	1.106.258,64	
		Saldo	3.172.714,91		

Zentralrechnung 2016

15 65 Bayer. Theaterakademie "August Everding" im Prinzregententheater

Titel	Zweckbestimmung	A) Istergebnis B) verbliebener Rest €	Gesamtist (Spalte 3A + 3B) €
1	2	3	4
	Abschluss		
	Verwaltungseinnahmen, Einnahmen aus Schuldendienst u. dgl.	A) 2.406.377,50 B) --,--	2.406.377,50
	Einnahmen aus Zuweisungen und Zuschüssen mit Ausnahme für Investitionen	A) 168.629,99 B) --,--	168.629,99
	Gesamteinnahmen	A) 2.575.007,49 B) --,--	2.575.007,49
	Personalausgaben	A) 8.876.758,54 B) 649.113,25	9.525.871,79
	Sächliche Verwaltungsausgaben	A) 2.933.123,43 B) 526.623,79	3.459.747,22
	Ausgaben für Zuweisungen und Zuschüsse mit Ausnahme für Investitionen	A) 81.750,00 B) --,--	81.750,00
	Baumaßnahmen	A) 532.611,49 B) 593.274,79	1.125.886,28
	Sonstige Sachinvestitionen	A) 108.073,12 B) --,--	108.073,12
	Gesamtausgaben	A) 12.532.316,58 B) 1.769.011,83	14.301.328,41
	- Zuschuss / + Überschuss	A) -9.957.309,09 B) -1.769.011,83	-11.726.320,92

Zentralrechnung 2016

15 65

A) Haushaltsbetrag		Gesamtsoll (Spalte 5A + 5B) €	Gesamtist gegenüber dem Gesamtsoll		Titel
B) Vorjahresrest €			mehr €	weniger €	
5		6	7	8	9
A)	458.500,00	458.500,00	1.947.877,50	-,-	
B)	-,-				
A)	50.000,00	50.000,00	118.629,99	-,-	
B)	-,-				
A)	508.500,00	508.500,00	2.066.507,49	-,-	
B)	-,-				
		Saldo	2.066.507,49		
A)	7.561.300,00	7.790.767,04	2.439.636,76	704.532,01	
B)	229.467,04				
A)	2.276.300,00	2.895.263,95	897.690,58	333.207,31	
B)	618.963,95				
A)	-,-	-,-	81.750,00	-,-	
B)	-,-				
A)	-,-	293.382,51	832.503,77	-,-	
B)	293.382,51				
A)	149.200,00	149.200,00	27.392,44	68.519,32	
B)	-,-				
A)	9.986.800,00	11.128.613,50	4.278.973,55	1.106.258,64	
B)	1.141.813,50				
		Saldo	3.172.714,91		
A)	-9.478.300,00	-10.620.113,50	-2.212.466,06	-1.106.258,64	
B)	-1.141.813,50				
		Saldo	-1.106.207,42		

Zentralrechnung 2016

15 70 Staatliche Museen und Sammlungen

Titel	Zweckbestimmung	A) Istergebnis B) verbliebener Rest €	Gesamtist (Spalte 3A + 3B) €
1	2	3	4
Einnahmen			
Verwaltungseinnahmen, Einnahmen aus Schuldendienst u. dgl.			
111 01	Gebühren, Beiträge, tarifliche und gebührenartige Entgelte	A) 2.159.910,63 B) -,-	2.159.910,63
111 02	Einnahmen aus Sonderausstellungen <i>Vgl. Vermerk zu TG 74.</i>	A) 913.427,15 B) -,-	913.427,15
111 03	Einnahmen aus kulturellen Veranstaltungen <i>Vgl. Vermerk zu TG 74.</i>	A) 535.684,22 B) -,-	535.684,22
111 04	Einnahmen aus Sonntageintritten <i>Vgl. Vermerk zu TG 74.</i>	A) 501.608,25 B) -,-	501.608,25
111 05	Einnahmen für Aus-, Fort- und Weiterbildung <i>Die Isteinnahmen verstärken die Ansätze der HGr. 4, 5 und 8 des Kap. 15 70.</i>	A) -,- B) -,-	-,-
111 47	Einnahmen aus Garderobengebühren <i>Vgl. Vermerk zu TG 74.</i>	A) 70.546,30 B) -,-	70.546,30
119 01	Einnahmen aus Veröffentlichungen <i>Vgl. Vermerk bei 531 11.</i>	A) 350.652,51 B) -,-	350.652,51
119 02	Einnahmen aus Foto- und Filmaufnahmen <i>Vgl. Vermerk zu TG 73.</i>	A) 143.154,33 B) -,-	143.154,33
119 03	Erlöse aus der Veräußerung von Sammlungsgegenständen bis 5.000 € <i>Vgl. Vermerk zu TG 74.</i>	A) 1.956,20 B) -,-	1.956,20
119 49	Vermischte Einnahmen	A) 37.702,59 B) -,-	37.702,59

Zentralrechnung 2016

15 70

A) Haushaltsbetrag		Gesamtsoll (Spalte 5A + 5B) €	Gesamtist gegenüber dem Gesamtsoll		Titel
B) Vorjahresrest			mehr	weniger	
€		€	€	€	
5		6	7	8	9
A)	2.300.000,00				111 01
B)	-,-	2.300.000,00		140.089,37	
A)	800.000,00				111 02
B)	-,-	800.000,00	113.427,15		
A)	300.000,00				111 03
B)	-,-	300.000,00	235.684,22		
A)	400.000,00				111 04
B)	-,-	400.000,00	101.608,25		
A)	-,-				111 05
B)	-,-	-,-			
A)	100.000,00				111 47
B)	-,-	100.000,00		29.453,70	
A)	300.000,00				119 01
B)	-,-	300.000,00	50.652,51		
A)	100.000,00				119 02
B)	-,-	100.000,00	43.154,33		
A)	1.000,00				119 03
B)	-,-	1.000,00	956,20		
A)	3.800,00				119 49
B)	-,-	3.800,00	33.902,59		

Zentralrechnung 2016

15 70 Staatliche Museen und Sammlungen

Titel	Zweckbestimmung	A) Istergebnis B) verbliebener Rest €	Gesamtist (Spalte 3A + 3B) €
1	2	3	4
124 01	Einnahmen aus Vermietung, Verpachtung und Nutzung <i>Vgl. Vermerk zu TG 74.</i> <i>Nach Art. 63 Abs. 5 i. V. m. Abs. 3 Satz 2 BayHO werden</i> <i>a) der Udo und Anette Brandhorst Stiftung drei Büroräume im</i> <i>Museum für die Sammlung Brandhorst zur Führung der</i> <i>Stiftungsgeschäfte unentgeltlich überlassen.</i> <i>b) der Stadt Schweinfurt die im Sondereigentum des</i> <i>Freistaates Bayern stehenden Gebäude in der Brückenstraße</i> <i>zum Betrieb des Museums Schäfer unentgeltlich überlassen.</i> <i>c) dem Designforum Nürnberg und der BayernDesign gGmbH</i> <i>als wesentliche Bestandteile des Museumskonzepts die von</i> <i>ihnen genutzten Räume im Neuen Museum Nürnberg</i> <i>unentgeltlich überlassen.</i> <i>d) dem Institut für Moderne Kunst e.V., das sachlich und</i> <i>personell die Aufgaben der Museumsbibliothek des Neuen</i> <i>Museums Nürnberg übernommen hat, die für diese Aufgabe</i> <i>vorgesehenen Räume im Museum unentgeltlich überlassen.</i> <i>e) der Münchener Künstlergenossenschaft königlich</i> <i>privilegiert 1868 sowie der Freien Münchner und Deutschen</i> <i>Künstlerschaft e.V. der Sonderausstellungsraum im</i> <i>Staatlichen Museum Ägyptischer Kunst für</i> <i>Kunstaustellungen mietzinsfrei (Grundmiete) überlassen.</i> <i>f) der Schmitt-Degenhart-Stiftung im Haus der Kulturinstitute</i> <i>München Räume der Staatlichen Graphischen Sammlung von</i> <i>rd. 16 m² zu wissenschaftlichen Forschungszwecken</i> <i>mietzinsfrei (Grundmiete) überlassen.</i> <i>g) der Gemeinde Frauenau Flächen des Glasmuseums</i> <i>Frauenau für Zwecke der Tourismusinformation unentgeltlich</i> <i>zur Mitnutzung sowie das Foyer, der Cafebereich und der</i> <i>Mehrzweckraum im Glasmuseum Frauenau für</i> <i>Veranstaltungen der Gemeinde Frauenau mietzinsfrei</i> <i>überlassen.</i>	A) 858.473,60 B) --,--	858.473,60
124 02	Einnahmen aus Museumsshops <i>Vgl. Vermerk zu TG 74.</i>	A) 253.967,66 B) --,--	253.967,66
124 03	Einnahmen aus der Vermietung von Kunstwerken und Sammlungsgegenständen <i>Vgl. Vermerk zu TG 73.</i>	A) 338.509,64 B) --,--	338.509,64
125 01	Einnahmen aus dem Betrieb der Werkstätten <i>Vgl. Vermerk bei 547 01.</i>	A) 78.699,70 B) --,--	78.699,70
129 05 apl.	Energieeinspeisevergütungen	A) 2.214,05 B) --,--	2.214,05
132 01	Erlöse aus der Veräußerung von Sammlungsgegenständen über 5.000 € <i>Vgl. Vermerk zu TG 74.</i>	A) --,-- B) --,--	--,--
Einnahmen aus Zuweisungen und Zuschüssen mit Ausnahme für Investitionen			
231 01	Sonstige Zuweisungen vom Bund <i>Vgl. Vermerk zu TG 71.</i>	A) --,-- B) --,--	--,--
235 12	Zuweisungen der Bundesagentur für Arbeit (Arbeitsbeschaffungsmaßnahmen) <i>Vgl. Vermerk bei 428 12.</i>	A) --,-- B) --,--	--,--
236 12	Erstattungsleistungen der Bundesagentur für Arbeit nach dem Altersteilzeitgesetz	A) --,-- B) --,--	--,--

Zentralrechnung 2016

15 70

A) Haushaltsbetrag B) Vorjahresrest	€	Gesamtsoll (Spalte 5A + 5B) €	Gesamtist gegenüber dem Gesamtsoll		Titel
			€ mehr	€ weniger	
	5	6	7	8	9
A)	800.000,00				124 01
B)	-,--	800.000,00	58.473,60		
A)	100.000,00				124 02
B)	-,--	100.000,00	153.967,66		
A)	10.000,00				124 03
B)	-,--	10.000,00	328.509,64		
A)	-,--				125 01
B)	-,--	-,--	78.699,70		
A)	-,--				129 05
B)	-,--	-,--	2.214,05		apl.
A)	-,--				132 01
B)	-,--	-,--			
A)	-,--				231 01
B)	-,--	-,--			
A)	-,--				235 12
B)	-,--	-,--			
A)	-,--				236 12
B)	-,--	-,--			

Zentralrechnung 2016

15 70 Staatliche Museen und Sammlungen

Titel	Zweckbestimmung	A) Istergebnis B) verbliebener Rest €	Gesamtist (Spalte 3A + 3B) €
1	2	3	4
281 11	Erstattungen von Sonstigen für beschädigte oder in Verlust geratene Sammlungsgegenstände <i>Vgl. Vermerk zu TG 74.</i>	A) -,-- B) -,--	-,--
282 01	Sonstige Zuschüsse <i>Vgl. Vermerk zu TG 72.</i>	A) 7.668.561,36 B) -,--	7.668.561,36
Titelgruppen			
93 Zuschüsse der Europäischen Union <i>Vgl. Vermerk zu TG 93 (Ausgaben).</i>			
272 93	Sonstige Zuschüsse von der EU	A) -,-- B) -,--	-,--
346 93	Zuschüsse für Investitionen von der EU	A) -,-- B) -,--	-,--
Summe der Titelgruppe		A) -,-- B) -,--	-,--
Gesamteinnahmen		A) 13.915.068,19 B) -,--	13.915.068,19
Ausgaben			
Vgl. Vermerk bei Kap. 04 01 Tit. 686 02.			
Personalausgaben			
422 01	Bezüge der planmäßigen Beamten und Richter	A) 6.771.058,71 B) -,--	6.771.058,71
422 31	Bezüge der abgeordneten Beamten und Richter	A) -,-- B) -,--	-,--
422 41	Mehrarbeitsvergütungen für Beamte	A) -,-- B) -,--	-,--
428 01	Entgelte der Arbeitnehmer	A) 27.168.076,91 B) -,--	27.168.076,91
428 02	Entgelte der Volontäre	A) -,-- B) -,--	-,--
428 07	Entgelte der Arbeitnehmer (Besetzung von Stellen für planmäßige Beamte oder Richter mit Arbeitnehmern [Arbeitnehmer-Budget])	A) 4.147.446,26 B) -,--	4.147.446,26
428 11	Entgelte für sonstige Hilfsleistungen durch Arbeitnehmer <i>Einseitig deckungsfähig bis zu 75,0 Tsd. € zu Lasten Tit. 517 11.</i>	A) 1.035.776,04 B) -,--	1.035.776,04
428 12	Entgelte für sonstige Hilfsleistungen durch Arbeitnehmer (Arbeitsbeschaffungsmaßnahmen) <i>Die Ausgabebefugnis erhöht sich um Mehreinnahmen bei 235 12.</i>	A) -308,36 B) -,--	-308,36

Zentralrechnung 2016

15 70

A) Haushaltsbetrag B) Vorjahresrest	Gesamtsoll (Spalte 5A + 5B) €	Gesamtist gegenüber dem Gesamtsoll		Titel
		mehr €	weniger €	
5	6	7	8	9
A) -,- B) -,-	-,-			281 11
A) 4.000.000,00 B) -,-	4.000.000,00	3.668.561,36		282 01
A) -,- B) -,-	-,-			272 93
A) -,- B) -,-	-,-			346 93
A) -,- B) -,-	-,-	-,-	-,-	
	Saldo	0,00		
A) 9.214.800,00 B) -,-	9.214.800,00	4.869.811,26	169.543,07	
	Saldo	4.700.268,19		
A) 6.766.400,00 B) -,-	6.766.400,00	4.658,71		422 01
A) -,- B) -,-	-,-			422 31
A) -,- B) -,-	-,-			422 41
A) 28.334.100,00 B) -,-	28.334.100,00		1.166.023,09	428 01
A) -,- B) -,-	-,-			428 02
A) 4.082.600,00 B) -,-	4.082.600,00	64.846,26		428 07
A) 1.072.000,00 B) -,-	1.072.000,00		36.223,96	428 11
A) -,- B) -,-	-,-		308,36	428 12

Zentralrechnung 2016

15 70 Staatliche Museen und Sammlungen

Titel	Zweckbestimmung	A) Istergebnis B) verbliebener Rest €	Gesamtist (Spalte 3A + 3B) €
1	2	3	4
428 21	Entgelte für die Beschäftigung von Aushilfsaufsehern im Arbeitnehmerverhältnis	A) 288.244,90 B) --,--	288.244,90
428 41	Überstundenentgelte für Arbeitnehmer	A) 14.275,43 B) --,--	14.275,43
453 01	Trennungsgeld und Umzugskostenvergütungen	A) 14.968,75 B) --,--	14.968,75
Sächliche Verwaltungsausgaben			
511 01	Geschäftsbedarf, Bücher und Zeitschriften, Kommunikation sowie Geräte, Ausstattungs- und Ausrüstungsgegenstände, sonstige Gebrauchsgegenstände	A) 476.481,82 B) --,--	476.481,82
514 01	Haltung von Dienstfahrzeugen	A) 20.632,54 B) --,--	20.632,54
514 11	Dienst- und Schutzkleidung	A) 46.124,52 B) --,--	46.124,52
517 01	Bewirtschaftung der Grundstücke, Gebäude und Räume	A) 4.585.298,61 B) --,--	4.585.298,61
517 05	Bewirtschaftung durch Heizung, Beleuchtung und elektrische Kraft	A) 5.919.551,12 B) --,--	5.919.551,12
517 11	Ergänzende Beaufsichtigung der Museen und Sammlungen <i>Einseitig deckungsfähig zu Lasten 532 74 bei Sonderausstellungen. Vgl. Vermerk bei 428 11.</i>	A) 5.570.211,94 B) --,--	5.570.211,94
518 01	Mieten und Pachten für die Grundstücke, Gebäude und Räume	A) 379.170,75 B) --,--	379.170,75
518 18	Ausgaben für Leasing von Dienstfahrzeugen	A) 3.868,81 B) --,--	3.868,81
519 01	Unterhaltung der Grundstücke und baulichen Anlagen	A) 1.847.295,15 B) 83.572,44	1.930.867,59
523 01	Bücher und Zeitschriften für die Bibliotheken	A) 93.019,51 B) --,--	93.019,51
527 01	Reisekostenvergütungen für Dienstreisen	A) 157.325,90 B) --,--	157.325,90
531 11	Fachveröffentlichungen <i>Die Ausgabebefugnis erhöht oder vermindert sich um die Mehr- oder Mindereinnahme bei 119 01.</i>	A) 650.844,48 B) --,--	650.844,48
532 11	Umzugs- und Verlegungskosten von Dienststellen	A) 2.213,35 B) --,--	2.213,35
546 49	Vermischte Verwaltungsausgaben	A) 362.927,10 B) --,--	362.927,10
547 01	Ausgaben für den Betrieb der Werkstätten <i>Die Ausgabebefugnis erhöht oder vermindert sich um die Mehr- oder Mindereinnahme bei 125 01.</i>	A) 56.155,87 B) --,--	56.155,87
547 02	Nichtaufteilbare Sachausgaben für die Betreuung der staatlichen Zweigmuseen	A) 280.026,10 B) --,--	280.026,10

Zentralrechnung 2016

15 70

A) Haushaltsbetrag B) Vorjahresrest	€	Gesamtsoll (Spalte 5A + 5B) €	Gesamtist gegenüber dem Gesamtsoll		Titel
			€	€	
	5	6	7	8	9
A)	110.000,00				428 21
B)	-,-	110.000,00	178.244,90		
A)	45.000,00				428 41
B)	-,-	45.000,00		30.724,57	
A)	-,-				453 01
B)	-,-	-,-	14.968,75		
A)	452.800,00				511 01
B)	-,-	452.800,00	23.681,82		
A)	37.300,00				514 01
B)	-,-	37.300,00		16.667,46	
A)	32.400,00				514 11
B)	-,-	32.400,00	13.724,52		
A)	5.350.200,00				517 01
B)	-,-	5.350.200,00		764.901,39	
A)	5.883.800,00				517 05
B)	-,-	5.883.800,00	35.751,12		
A)	3.039.900,00				517 11
B)	-,-	3.039.900,00	2.530.311,94		
A)	354.800,00				518 01
B)	-,-	354.800,00	24.370,75		
A)	2.100,00				518 18
B)	-,-	2.100,00	1.768,81		
A)	-,-				519 01
B)	123.287,55	123.287,55	1.807.580,04		
A)	191.000,00				523 01
B)	-,-	191.000,00		97.980,49	
A)	90.500,00				527 01
B)	-,-	90.500,00	66.825,90		
A)	675.300,00				531 11
B)	-,-	675.300,00		24.455,52	
A)	148.100,00				532 11
B)	-,-	148.100,00		145.886,65	
A)	11.700,00				546 49
B)	-,-	11.700,00	351.227,10		
A)	20.600,00				547 01
B)	-,-	20.600,00	35.555,87		
A)	165.200,00				547 02
B)	-,-	165.200,00	114.826,10		

Zentralrechnung 2016

15 70 Staatliche Museen und Sammlungen

Titel	Zweckbestimmung	A) Istergebnis B) verbliebener Rest €	Gesamtist (Spalte 3A + 3B) €
1	2	3	4
547 03	Elektronische Inventarisierung und Digitalisierung von Museumsgut	A) -,-- B) -,--	-,--
	Ausgaben für Zuweisungen und Zuschüsse mit Ausnahme für Investitionen		
637 02	Zuschuss für den Betrieb des Mainfränkischen Museums <i>Die Mittel sind übertragbar.</i>	A) 474.200,00 B) 2.400.000,00	2.874.200,00
686 01	Mitgliedsbeiträge an Verbände und Vereine <i>Einseitig deckungsfähig zu Lasten 546 49.</i>	A) 11.094,79 B) -,--	11.094,79
686 02	Zuschuss an das Institut für moderne Kunst Nürnberg e.V.	A) 131.000,00 B) -,--	131.000,00
	Baumaßnahmen		
701 01	Kleine Neu-, Um- und Erweiterungsbauten	A) 695.822,64 B) 451.523,16	1.147.345,80
702 01	Grundlegende Erneuerung und Sanierung von Kanal-, Schachtbau- und Abwasseranlagen <i>Aus dem Ansatz dürfen auch Ausgaben für bautechnische Untersuchungen in Vorbereitung von Sanierungsmaßnahmen geleistet werden.</i>	A) -,-- B) -,--	-,--
710 01	Sanierung der Alten Pinakothek in München	A) 4.070.000,00 B) 586.391,44	4.656.391,44
710 25	Sanierung der Neuen Pinakothek in München - z. T. Planung -	A) 1.393.081,00 B) -,--	1.393.081,00
710 31	Sanierung in Ausstellungsräumen und Überdachung des Innenhofes im Gebäude der staatlichen Antikensammlung - z. T. Planung -	A) -,-- B) -,--	-,--
710 33	Sanierung der Archäologischen Staatssammlung - Planung -	A) 2.562.928,74 B) 2.703.290,18	5.266.218,92
710 51	Bayerisches Nationalmuseum in München Sanierung, 1. Bauabschnitt	A) 1.814,51 B) -,--	1.814,51
710 65	Sanierung der Glyptothek - z. T. Planung -	A) -,-- B) -,--	-,--
711 05	Staatliches Museum für Völkerkunde - 2. Bauabschnitt der energetischen Fassadensanierung, Erneuerung der Brandmeldeanlage, Schaffung von Depotflächen, Sanierung der Sanitäranlagen und Erstellen einer neuen Küche für das Museumscafe - Planung -	A) -,-- B) -,--	-,--
711 45	Neubau auf dem Gelände der ehemaligen Türkenkaserne in München für Museumszwecke	A) 836,92 B) -,--	836,92
711 48	Neubauten auf dem Gelände der ehemaligen Türkenkaserne in München zur Unterbringung der Sammlung Brandhorst und der Staatlichen Graphischen Sammlung - z. T. Planung -	A) 96.392,70 B) -,--	96.392,70

Zentralrechnung 2016

15 70

A) Haushaltsbetrag B) Vorjahresrest	€	Gesamtsoll (Spalte 5A + 5B) €	Gesamtist gegenüber dem Gesamtsoll		Titel
			€	€	
	5	6	7	8	9
A)	-,-				547 03
B)	-,-	-,-			
A)	2.000.000,00				637 02
B)	1.609.431,35	3.609.431,35		735.231,35	
A)	4.800,00				686 01
B)	-,-	4.800,00	6.294,79		
A)	131.000,00				686 02
B)	-,-	131.000,00			
A)	-,-				701 01
B)	405.226,41	405.226,41	742.119,39		
A)	-,-				702 01
B)	-,-	-,-			
A)	2.000.000,00				710 01
B)	200.000,00	2.200.000,00	2.456.391,44		
A)	2.000.000,00				710 25
B)	1.849.472,44	3.849.472,44		2.456.391,44	
A)	-,-				710 31
B)	-,-	-,-			
A)	1.200.000,00				710 33
B)	1.541.168,88	2.741.168,88	2.525.050,04		
A)	-,-				710 51
B)	-,-	-,-	1.814,51		
A)	2.000.000,00				710 65
B)	-,-	2.000.000,00		2.000.000,00	
A)	-,-				711 05
B)	-,-	-,-			
A)	-,-				711 45
B)	-,-	-,-	836,92		
A)	-,-				711 48
B)	-,-	-,-	96.392,70		

Zentralrechnung 2016

15 70 Staatliche Museen und Sammlungen

Titel	Zweckbestimmung	A) Istergebnis B) verbliebener Rest €	Gesamtist (Spalte 3A + 3B) €
1	2	3	4
712 01	Neues Schloss Ingolstadt: Instandsetzungs- und Umbaumaßnahmen für Zwecke des Bayerischen Armeemuseums - z. T. Planung -	A) 375.905,83 B) --,--	375.905,83
712 51	Bayerisches Nationalmuseum in München Sanierung, 2. Bauabschnitt - Planung -	A) --,-- B) --,--	--,--
730 01	Neubau eines Museums des 20. Jahrhunderts in Nürnberg	A) -272.974,11 B) --,--	-272.974,11
Sonstige Sachinvestitionen			
811 01	Erwerb von Dienstfahrzeugen	A) --,-- B) 2.799.999,75	2.799.999,75
812 01	Einrichtung und Ausstattung der Museen <i>Aus dem Ansatz dürfen für die Einrichtung von Zweigmuseen auch Personalausgaben und bis zur Höhe von 130,0 Tsd. € Ausgaben für die Restaurierung von Objekten geleistet werden.</i>	A) 1.395.340,25 B) --,--	1.395.340,25
815 01	Erwerb von elektronischen Datenverarbeitungsanlagen, Ausstattungs- und Ausrüstungsgegenständen sowie von Software	A) 568.500,87 B) --,--	568.500,87
Titelgruppen			
71 Förderung der Kunst aus sonstigen Zuweisungen vom Bund			
<i>Titel der TG gegenseitig deckungsfähig und übertragbar. Die Ausgabebefugnis bemisst sich nach der Isteinnahme bei 231 01.</i>			
427 71	Beschäftigungsentgelte u.a.	A) --,-- B) --,--	--,--
428 71	Entgelte der Arbeitnehmer	A) --,-- B) --,--	--,--
459 71	Sonstige Personalausgaben	A) --,-- B) --,--	--,--
547 71	Sächliche Verwaltungsausgaben	A) --,-- B) --,--	--,--
812 71	Erwerb von Geräten, Ausstattungs- und Ausrüstungsgegenständen im Inland	A) --,-- B) --,--	--,--
Summe der Titelgruppe		A) --,-- B) --,--	--,--
72 Ausgaben aus Zuschüssen von Sonstigen			
<i>Titel der TG gegenseitig deckungsfähig und übertragbar. Die Ausgabebefugnis erhöht oder vermindert sich um die Mehr- oder Mindereinnahme bei 282 01.</i>			
427 72	Beschäftigungsentgelte u.ä.	A) --,-- B) 11.067.674,53	11.067.674,53

Zentralrechnung 2016

15 70

A) Haushaltsbetrag		Gesamtsoll (Spalte 5A + 5B) €	Gesamtist gegenüber dem Gesamtsoll		Titel
B) Vorjahresrest €			mehr €	weniger €	
5		6	7	8	9
A)	1.000.000,00	1.000.000,00		624.094,17	712 01
B)	-,--				
A)	-,--	-,--			712 51
B)	-,--				
A)	-,--	-,--		272.974,11	730 01
B)	-,--				
A)	-,--	2.700.002,57	99.997,18		811 01
B)	2.700.002,57				
A)	6.490.700,00	6.490.700,00		5.095.359,75	812 01
B)	-,--				
A)	216.000,00	216.000,00	352.500,87		815 01
B)	-,--				
A)	-,--	-,--			427 71
B)	-,--				
A)	-,--	-,--			428 71
B)	-,--				
A)	-,--	-,--			459 71
B)	-,--				
A)	-,--	-,--			547 71
B)	-,--				
A)	-,--	-,--			812 71
B)	-,--				
A)	-,--	-,--	-,--	-,--	
B)	-,--				
A)	5.100,00	10.157.869,35	909.805,18		427 72
B)	10.152.769,35				
A)	-,--	Saldo	0,00	-,--	
B)	-,--				

Zentralrechnung 2016

15 70 Staatliche Museen und Sammlungen

Titel	Zweckbestimmung	A) Istergebnis B) verbliebener Rest €	Gesamtist (Spalte 3A + 3B) €
1	2	3	4
428 72	Entgelte der Arbeitnehmer	A) 636.591,17 B) --,--	636.591,17
519 72	Unterhaltung der Grundstücke und baulichen Anlagen	A) --,-- B) --,--	--,--
523 72	Erwerb von Kunst- und Sammlungsgegenständen bis 5.000 €	A) 15.069,65 B) --,--	15.069,65
547 72	Sonstige sächliche Verwaltungsausgaben	A) 2.405.346,36 B) --,--	2.405.346,36
681 72	Stipendien	A) --,-- B) --,--	--,--
701 72	Kleine Neu-, Um- und Erweiterungsbauten	A) --,-- B) --,--	--,--
812 72	Erwerb von Geräten, Ausstattungs- und Ausrüstungsgegenständen im Inland sowie von Kunst- und Sammlungsgegenständen über 5.000 €	A) 3.696.649,00 B) --,--	3.696.649,00
Summe der Titelgruppe		A) 6.753.656,18 B) 11.067.674,53	17.821.330,71
73 Erhaltung, Instandsetzung und Beschreibung der Sammlungen, Kontrollgrabungen sowie Werbemaßnahmen und Provenienzforschung <i>Titel der TG gegenseitig deckungsfähig und übertragbar. Die Ausgabebefugnis erhöht oder vermindert sich um die Mehr- oder Mindereinnahme bei 119 02 und 124 03.</i>			
427 73	Beschäftigungsentgelte u.ä.	A) --,-- B) --,--	--,--
428 73	Entgelte der Arbeitnehmer	A) 324.270,90 B) --,--	324.270,90
547 73	Sonstige sächliche Verwaltungsausgaben	A) 2.342.105,34 B) --,--	2.342.105,34
883 73	Zuweisungen an Gemeinden und Gemeindeverbände	A) --,-- B) --,--	--,--
Summe der Titelgruppe		A) 2.666.376,24 B) --,--	2.666.376,24
74 Neuerwerbungen und Sonderausstellungen <i>Titel der TG gegenseitig deckungsfähig und übertragbar. Die Ausgabebefugnis erhöht oder vermindert sich um die Mehr- oder Mindereinnahme bei 111 03, 111 04, 119 03, 132 01 und 281 11. Sie erhöht oder vermindert sich um 80 v. H. der Mehr- oder Mindereinnahme bei Tit. 111 02, 111 47, 124 01 und 124 02. Vgl. Vermerk zu 15 05 TG 74.</i>			
523 74	Erwerb von Kunst- und Sammlungsgegenständen bis 5.000 €	A) 225.952,00 B) 2.055.796,26	2.281.748,26

Zentralrechnung 2016

15 70

A) Haushaltsbetrag		Gesamtsoll (Spalte 5A + 5B) €	Gesamtist gegenüber dem Gesamtsoll		Titel
B) Vorjahresrest €			mehr €	weniger €	
5		6	7	8	9
A)	750.000,00				428 72
B)	-,-	750.000,00		113.408,83	
A)	-,-				519 72
B)	-,-	-,-			
A)	35.800,00				523 72
B)	-,-	35.800,00		20.730,35	
A)	2.316.600,00				547 72
B)	-,-	2.316.600,00	88.746,36		
A)	-,-				681 72
B)	-,-	-,-			
A)	-,-				701 72
B)	-,-	-,-			
A)	892.500,00				812 72
B)	-,-	892.500,00	2.804.149,00		
A)	4.000.000,00				
B)	10.152.769,35	14.152.769,35	3.802.700,54	134.139,18	
		Saldo	3.668.561,36		
A)	28.600,00				427 73
B)	-,-	28.600,00		28.600,00	
A)	233.100,00				428 73
B)	-,-	233.100,00	91.170,90		
A)	1.072.400,00				547 73
B)	-,-	1.072.400,00	1.269.705,34		
A)	-,-				883 73
B)	-,-	-,-			
A)	1.334.100,00				
B)	-,-	1.334.100,00	1.360.876,24	28.600,00	
		Saldo	1.332.276,24		
A)	1.658.100,00				523 74
B)	-,-	1.658.100,00	623.648,26		

Zentralrechnung 2016

15 70 Staatliche Museen und Sammlungen

Titel	Zweckbestimmung	A) Istergebnis B) verbliebener Rest €	Gesamtist (Spalte 3A + 3B) €
1	2	3	4
532 74	Sonderausstellungen und sonstige kulturelle Veranstaltungen <i>Vgl. Vermerk bei 517 11. Aus den Mitteln dürfen auch Personalausgaben für die Bewachung geleistet werden.</i>	A) 3.000.480,81 B) --,--	3.000.480,81
546 74	Vermischte Verwaltungsausgaben <i>Zu Lasten des Titels dürfen Aufwendungen zur Entrichtung der Künstlersozialabgabe bestritten werden.</i>	A) 1.093.329,38 B) --,--	1.093.329,38
812 74	Erwerb von Kunst- und Sammlungsgegenständen über 5.000 €	A) -690.818,81 B) --,--	-690.818,81
Summe der Titelgruppe		A) 3.628.943,38 B) 2.055.796,26	5.684.739,64
75 Ausgaben für das Buchheim-Museum in Bernried <i>Titel der TG gegenseitig deckungsfähig und übertragbar.</i>			
518 75	Erbbauzins für das Buchheim-Museum	A) 114.222,60 B) 232,91	114.455,51
686 75	Zuschuss für den Betrieb des Buchheim-Museums	A) 1.045.500,00 B) --,--	1.045.500,00
893 75	Zuschüsse zur Einrichtung des Museums	A) --,-- B) --,--	--,--
Summe der Titelgruppe		A) 1.159.722,60 B) 232,91	1.159.955,51
79 Ausgaben für die Sammlung Goetz <i>Titel der TG gegenseitig deckungsfähig und übertragbar.</i>			
429 79	Nicht aufteilbare Personalausgaben	A) --,-- B) --,--	--,--
511 79	Geschäftsbedarf, Bücher und Zeitschriften, Kommunikation sowie Geräte, Ausstattungs- und Ausrüstungsgegenstände, sonstige Gebrauchsgegenstände	A) 58.103,36 B) 1.350.000,00	1.408.103,36
514 79	Haltung von Dienstfahrzeugen	A) 402,12 B) --,--	402,12
517 79	Bewirtschaftung der Grundstücke, Gebäude und Räume (inkl. Aufsichtspersonal)	A) 188.584,17 B) --,--	188.584,17
518 79	Mieten	A) 318.821,76 B) --,--	318.821,76
523 79	Kunst- und wissenschaftliche Sammlungen und Bibliotheken	A) --,-- B) --,--	--,--
527 79	Dienstreisen	A) 5.513,31 B) --,--	5.513,31
531 79	Kosten für Veröffentlichungen und Dokumentation	A) 50.598,13 B) --,--	50.598,13
532 79	Umzugs- und Verlegungskosten	A) --,-- B) --,--	--,--

Zentralrechnung 2016

15 70

A) Haushaltsbetrag B) Vorjahresrest	Gesamtsoll (Spalte 5A + 5B) €	Gesamtist gegenüber dem Gesamtsoll		Titel
		mehr €	weniger €	
5	6	7	8	9
A) 2.378.400,00 B) -,-	2.378.400,00	622.080,81		532 74
A) 720.100,00 B) -,-	720.100,00	373.229,38		546 74
A) 292.800,00 B) -,-	292.800,00		983.618,81	812 74
A) 5.049.400,00 B) -,-	5.049.400,00 Saldo	1.618.958,45 635.339,64	983.618,81	
A) 114.300,00 B) 155,51	114.455,51			518 75
A) 1.045.500,00 B) -,-	1.045.500,00			686 75
A) -,- B) -,-	-,-			893 75
A) 1.159.800,00 B) 155,51	1.159.955,51 Saldo	-,- 0,00	-,-	
A) 21.900,00 B) -,-	21.900,00		21.900,00	429 79
A) 472.600,00 B) 997.134,82	1.469.734,82		61.631,46	511 79
A) 5.100,00 B) -,-	5.100,00		4.697,88	514 79
A) 199.100,00 B) -,-	199.100,00		10.515,83	517 79
A) 303.000,00 B) -,-	303.000,00	15.821,76		518 79
A) -,- B) -,-	-,-			523 79
A) -,- B) -,-	-,-	5.513,31		527 79
A) 171.600,00 B) -,-	171.600,00		121.001,87	531 79
A) -,- B) -,-	-,-			532 79

Zentralrechnung 2016

15 70 Staatliche Museen und Sammlungen

Titel	Zweckbestimmung	A) Istergebnis B) verbliebener Rest €	Gesamtist (Spalte 3A + 3B) €
1	2	3	4
534 79	Vergabe von DV-Aufträgen	A) -,-- B) -,--	-,--
536 79	Sonderausstellungen	A) 168.283,76 B) -,--	168.283,76
546 79	Vermischte Verwaltungsausgaben	A) 5.475,50 B) -,--	5.475,50
547 79	Ausgaben für restauratorische Arbeiten	A) 30.383,26 B) -,--	30.383,26
686 79	Mitgliedsbeiträge	A) -,-- B) -,--	-,--
812 79	Einrichtung und Ausstattung des Museums	A) 78.235,62 B) -,--	78.235,62
Summe der Titelgruppe		A) 904.400,99 B) 1.350.000,00	2.254.400,99
80 Ausgaben für das Porzellanikon			
<i>Titel der TG gegenseitig deckungsfähig und übertragbar.</i>			
429 80	Nicht aufteilbare Personalausgaben	A) -,-- B) -,--	-,--
511 80	Geschäftsbedarf, Bücher und Zeitschriften, Kommunikation sowie Geräte, Ausstattungs- und Ausrüstungsgegenstände, sonstige Gebrauchsgegenstände	A) 38.054,50 B) -,--	38.054,50
514 80	Haltung von Dienstfahrzeugen, Dienst- und Schutzbekleidung	A) 24.638,80 B) -,--	24.638,80
517 80	Bewirtschaftung der Grundstücke, Gebäude und Räume (inkl. Aufsichtspersonal)	A) 420.524,85 B) -,--	420.524,85
518 80	Mieten	A) 42.240,00 B) -,--	42.240,00
523 80	Kunst- und wissenschaftliche Sammlungen und Bibliotheken	A) 4.692,00 B) -,--	4.692,00
527 80	Reisekostenvergütung für Dienstreisen	A) 17.193,68 B) -,--	17.193,68
531 80	Kosten für Veröffentlichung und Dokumentation	A) -471,34 B) -,--	-471,34
532 80	Umzugs- und Verlegungskosten	A) -,-- B) -,--	-,--
534 80	Vergabe von DV-Verträgen	A) -,-- B) -,--	-,--
536 80	Sonderausstellungen und kulturelle Veranstaltungen	A) 476.184,14 B) -,--	476.184,14
546 80	Vermischte Verwaltungsausgaben	A) 112.476,71 B) -,--	112.476,71

Zentralrechnung 2016

15 70

A) Haushaltsbetrag B) Vorjahresrest	Gesamtsoll (Spalte 5A + 5B) €	Gesamtist gegenüber dem Gesamtsoll		Titel
		mehr €	weniger €	
5	6	7	8	9
A) -,- B) -,-	-,-			534 79
A) 68.100,00 B) -,-	68.100,00	100.183,76		536 79
A) -,- B) -,-	-,-	5.475,50		546 79
A) -,- B) -,-	-,-	30.383,26		547 79
A) -,- B) -,-	-,-			686 79
A) 194.600,00 B) -,-	194.600,00		116.364,38	812 79
A) 1.436.000,00 B) 997.134,82	2.433.134,82	157.377,59	336.111,42	
	Saldo		178.733,83	
A) 499.700,00 B) -,-	499.700,00		499.700,00	429 80
A) 100.000,00 B) 201.792,69	301.792,69		263.738,19	511 80
A) 23.000,00 B) -,-	23.000,00	1.638,80		514 80
A) 316.500,00 B) -,-	316.500,00	104.024,85		517 80
A) 36.000,00 B) -,-	36.000,00	6.240,00		518 80
A) 20.000,00 B) -,-	20.000,00		15.308,00	523 80
A) 27.000,00 B) -,-	27.000,00		9.806,32	527 80
A) 4.000,00 B) -,-	4.000,00		4.471,34	531 80
A) -,- B) -,-	-,-			532 80
A) 10.000,00 B) -,-	10.000,00		10.000,00	534 80
A) 127.000,00 B) -,-	127.000,00	349.184,14		536 80
A) 20.000,00 B) -,-	20.000,00	92.476,71		546 80

Zentralrechnung 2016

15 70 Staatliche Museen und Sammlungen

Titel	Zweckbestimmung	A) Istergebnis B) verbliebener Rest €	Gesamtist (Spalte 3A + 3B) €
1	2	3	4
547 80	Ausgaben für den Betrieb der Werkstätten sowie für restauratorische Arbeiten	A) 198.333,27 B) --,--	198.333,27
686 80	Mitgliedsbeiträge	A) 1.611,00 B) --,--	1.611,00
811 80	Erwerb von Fahrzeugen im Inland	A) --,-- B) --,--	--,--
812 80	Einrichtung und Ausstattung des Museums sowie Erwerb von Kunst- und Sammlungsgegenständen über 5.000 €	A) 50.930,49 B) --,--	50.930,49
815 80	Erwerb von elektronischen Datenverarbeitungsanlagen, Ausstattungs- und Ausrüstungsgegenständen sowie von Software	A) 64.087,64 B) --,--	64.087,64
	Summe der Titelgruppe	A) 1.450.495,74 B) --,--	1.450.495,74
	81 Ausgaben für das Glasmuseum Frauenau <i>Titel der TG gegenseitig deckungsfähig und übertragbar.</i>		
429 81	Nicht aufteilbare Personalausgaben	A) --,-- B) --,--	--,--
511 81	Geschäftsbedarf, Bücher und Zeitschriften, Kommunikation sowie Geräte, Ausstattungs- und Ausrüstungsgegenstände, sonstige Gebrauchsgegenstände	A) 5.300,30 B) --,--	5.300,30
514 81	Haltung von Dienstfahrzeugen, Dienst- und Schutzbekleidung	A) --,-- B) --,--	--,--
517 81	Bewirtschaftung der Grundstücke, Gebäude und Räume (inkl. Aufsichtspersonal)	A) 91.747,55 B) --,--	91.747,55
518 81	Mieten	A) --,-- B) --,--	--,--
523 81	Kunst- und wissenschaftliche Sammlungen und Bibliotheken	A) 1.172,68 B) --,--	1.172,68
527 81	Reisekostenvergütung für Dienstreisen	A) 5.297,90 B) --,--	5.297,90
531 81	Kosten für Veröffentlichungen und Dokumentation	A) 8.560,00 B) --,--	8.560,00
532 81	Umzugs- und Verlegungskosten	A) --,-- B) --,--	--,--
534 81	Vergabe von DV-Verträgen	A) --,-- B) --,--	--,--
536 81	Sonderausstellungen und kulturelle Veranstaltungen	A) 23.112,25 B) --,--	23.112,25
546 81	Vermischte Verwaltungsausgaben	A) 6.477,17 B) --,--	6.477,17
547 81	Ausgaben für den Betrieb der Werkstätten sowie für restauratorische Arbeiten	A) 38.420,09 B) --,--	38.420,09

Zentralrechnung 2016

15 70

A) Haushaltsbetrag B) Vorjahresrest	€	Gesamtsoll (Spalte 5A + 5B) €	Gesamtist gegenüber dem Gesamtsoll		Titel
			€	€	
	5	6	7	8	9
A)	13.000,00				547 80
B)	-,--	13.000,00	185.333,27		
A)	900,00				686 80
B)	-,--	900,00	711,00		
A)	-,--				811 80
B)	-,--	-,--			
A)	45.000,00				812 80
B)	-,--	45.000,00	5.930,49		
A)	41.000,00				815 80
B)	-,--	41.000,00	23.087,64		
A)	1.283.100,00				
B)	201.792,69	1.484.892,69	768.626,90	803.023,85	
		Saldo		34.396,95	
A)	94.800,00				429 81
B)	-,--	94.800,00		94.800,00	
A)	10.000,00				511 81
B)	25.893,70	35.893,70		30.593,40	
A)	2.500,00				514 81
B)	-,--	2.500,00		2.500,00	
A)	30.800,00				517 81
B)	-,--	30.800,00	60.947,55		
A)	4.500,00				518 81
B)	-,--	4.500,00		4.500,00	
A)	4.000,00				523 81
B)	-,--	4.000,00		2.827,32	
A)	2.500,00				527 81
B)	-,--	2.500,00	2.797,90		
A)	1.000,00				531 81
B)	-,--	1.000,00	7.560,00		
A)	-,--				532 81
B)	-,--	-,--			
A)	3.000,00				534 81
B)	-,--	3.000,00		3.000,00	
A)	10.000,00				536 81
B)	-,--	10.000,00	13.112,25		
A)	13.000,00				546 81
B)	-,--	13.000,00		6.522,83	
A)	5.000,00				547 81
B)	-,--	5.000,00	33.420,09		

Zentralrechnung 2016

15 70 Staatliche Museen und Sammlungen

Titel	Zweckbestimmung	A) Istergebnis B) verbliebener Rest €	Gesamtist (Spalte 3A + 3B) €
1	2	3	4
686 81	Mitgliedsbeiträge	A) 675,00 B) --,--	675,00
811 81	Erwerb von Fahrzeugen im Inland	A) --,-- B) --,--	--,--
812 81	Einrichtung und Ausstattung des Museums sowie Erwerb von Kunst- und Sammlungsgegenständen über 5.000 €	A) 22.016,27 B) --,--	22.016,27
815 81	Erwerb von elektronischen Datenverarbeitungsanlagen, Ausstattungs- und Ausrüstungsgegenständen sowie von Software	A) 5.936,05 B) --,--	5.936,05
Summe der Titelgruppe		A) 208.715,26 B) --,--	208.715,26
93 Ausgaben aus Zuschüssen der Europäischen Union <i>Titel der TG gegenseitig deckungsfähig und übertragbar. Die Ausgabebefugnis bemisst sich nach der Isteinnahme bei TG 93 (Einnahmen).</i>			
429 93	Personalausgaben	A) --,-- B) --,--	--,--
547 93	Sächliche Verwaltungsausgaben	A) --,-- B) --,--	--,--
686 93	Sonstige Zuschüsse an Dritte	A) --,-- B) --,--	--,--
812 93	Erwerb von Geräten, Ausstattungs- und Ausrüstungsgegenständen	A) --,-- B) --,--	--,--
Summe der Titelgruppe		A) --,-- B) --,--	--,--
Gesamtausgaben		A) 88.166.940,74 B) 23.498.480,67	111.665.421,41

Zentralrechnung 2016

15 70

A) Haushaltsbetrag B) Vorjahresrest	Gesamtsoll (Spalte 5A + 5B)	Gesamtist gegenüber dem Gesamtsoll		Titel
		mehr	weniger	
€	€	€	€	
5	6	7	8	9
A) 200,00 B) -,-	200,00	475,00		686 81
A) -,- B) -,-	-,-			811 81
A) 5.000,00 B) -,-	5.000,00	17.016,27		812 81
A) 4.500,00 B) -,-	4.500,00	1.436,05		815 81
A) 190.800,00 B) 25.893,70	216.693,70	136.765,11	144.743,55	
	Saldo		7.978,44	
A) -,- B) -,-	-,-			429 93
A) -,- B) -,-	-,-			547 93
A) -,- B) -,-	-,-			686 93
A) -,- B) -,-	-,-			812 93
A) -,- B) -,-	-,-	-,-	-,-	
	Saldo	0,00		
A) 88.361.500,00 B) 19.806.335,27	108.167.835,27	19.395.045,26	15.897.459,12	
	Saldo	3.497.586,14		

Zentralrechnung 2016

15 70 Staatliche Museen und Sammlungen

Titel	Zweckbestimmung	A) Istergebnis B) verbliebener Rest €	Gesamtist (Spalte 3A + 3B) €
1	2	3	4
	Abschluss		
	Verwaltungseinnahmen, Einnahmen aus Schuldendienst u. dgl.	A) 6.246.506,83 B) --,--	6.246.506,83
	Einnahmen aus Zuweisungen und Zuschüssen mit Ausnahme für Investitionen	A) 7.668.561,36 B) --,--	7.668.561,36
	Gesamteinnahmen	A) 13.915.068,19 B) --,--	13.915.068,19
	Personalausgaben	A) 40.400.400,71 B) 11.067.674,53	51.468.075,24
	Sächliche Verwaltungsausgaben	A) 31.987.773,63 B) 3.489.601,61	35.477.375,24
	Ausgaben für Zuweisungen und Zuschüsse mit Ausnahme für Investitionen	A) 1.664.080,79 B) 2.400.000,00	4.064.080,79
	Baumaßnahmen	A) 8.923.808,23 B) 3.741.204,78	12.665.013,01
	Sonstige Sachinvestitionen	A) 5.190.877,38 B) 2.799.999,75	7.990.877,13
	Gesamtausgaben	A) 88.166.940,74 B) 23.498.480,67	111.665.421,41
	- Zuschuss / + Überschuss	A) -74.251.872,55 B) -23.498.480,67	-97.750.353,22

Zentralrechnung 2016

15 70

A) Haushaltsbetrag B) Vorjahresrest	Gesamtsoll (Spalte 5A + 5B) €	Gesamtist gegenüber dem Gesamtsoll		Titel
		mehr €	weniger €	
5	6	7	8	9
A) 5.214.800,00 B) --	5.214.800,00	1.201.249,90	169.543,07	
A) 4.000.000,00 B) --	4.000.000,00	3.668.561,36	--	
A) 9.214.800,00 B) --	9.214.800,00	4.869.811,26	169.543,07	
	Saldo	4.700.268,19		
A) 42.043.300,00 B) 10.152.769,35	52.196.069,35	1.263.694,70	1.991.688,81	
A) 26.753.700,00 B) 1.348.264,27	28.101.964,27	8.997.147,27	1.621.736,30	
A) 3.182.400,00 B) 1.609.431,35	4.791.831,35	7.480,79	735.231,35	
A) 8.200.000,00 B) 3.995.867,73	12.195.867,73	5.822.605,00	5.353.459,72	
A) 8.182.100,00 B) 2.700.002,57	10.882.102,57	3.304.117,50	6.195.342,94	
A) 88.361.500,00 B) 19.806.335,27	108.167.835,27	19.395.045,26	15.897.459,12	
	Saldo	3.497.586,14		
A) -79.146.700,00 B) -19.806.335,27	-98.953.035,27	-14.525.234,00	-15.727.916,05	
	Saldo		-1.202.682,05	

Zentralrechnung 2016

15 72 Coburger Landesstiftung

Titel	Zweckbestimmung	A) Istergebnis B) verbliebener Rest €	Gesamtist (Spalte 3A + 3B) €
1	2	3	4
Ausgaben			
Personalausgaben			
422 01	Bezüge der planmäßigen Beamten und Richter	A) 383.077,84 B) -,-	383.077,84
428 07	Entgelte der Arbeitnehmer (Besetzung von Stellen für planmäßige Beamte oder Richter mit Arbeitnehmern [Arbeitnehmer-Budget])	A) 204.374,16 B) -,-	204.374,16
453 01	Trennungsgeld und Umzugskostenvergütungen	A) 7.629,55 B) -,-	7.629,55
Ausgaben für Zuweisungen und Zuschüsse mit Ausnahme für Investitionen			
686 01	Leistung des Freistaates Bayern an die Coburger Landesstiftung <i>Die Mittel sind übertragbar. Die Ausgabebefugnis vermindert sich insoweit als der Stiftung Reinerträge aus der Bewirtschaftung des Coburger Domänenguts zufließen.</i>	A) 2.682.900,00 B) -,-	2.682.900,00
Gesamtausgaben		A) 3.277.981,55 B) -,-	3.277.981,55
Abschluss			
Personalausgaben		A) 595.081,55 B) -,-	595.081,55
Ausgaben für Zuweisungen und Zuschüsse mit Ausnahme für Investitionen		A) 2.682.900,00 B) -,-	2.682.900,00
Gesamtausgaben		A) 3.277.981,55 B) -,-	3.277.981,55
- Zuschuss / + Überschuss		A) -3.277.981,55 B) -,-	-3.277.981,55

Zentralrechnung 2016

15 72

A) Haushaltsbetrag B) Vorjahresrest	€	Gesamtsoll (Spalte 5A + 5B) €	Gesamtist gegenüber dem Gesamtsoll		Titel
			€	€	
5		6	7	8	9
			mehr	weniger	
A)	411.600,00				422 01
B)	-,--	411.600,00		28.522,16	
A)	176.200,00				428 07
B)	-,--	176.200,00	28.174,16		
A)	-,--				453 01
B)	-,--	-,--	7.629,55		
A)	2.682.900,00				686 01
B)	-,--	2.682.900,00			
A)	3.270.700,00				
B)	-,--	3.270.700,00	35.803,71	28.522,16	
		Saldo	7.281,55		
A)	587.800,00				
B)	-,--	587.800,00	35.803,71	28.522,16	
A)	2.682.900,00				
B)	-,--	2.682.900,00	-,--	-,--	
A)	3.270.700,00				
B)	-,--	3.270.700,00	35.803,71	28.522,16	
		Saldo	7.281,55		
A)	-3.270.700,00				
B)	-,--	-3.270.700,00	-35.803,71	-28.522,16	
		Saldo	-7.281,55		

Zentralrechnung 2016

15 74 Bayer. Landesamt für Denkmalpflege München

Titel	Zweckbestimmung	A) Istergebnis B) verbliebener Rest €	Gesamtist (Spalte 3A + 3B) €
1	2	3	4
Einnahmen			
Verwaltungseinnahmen, Einnahmen aus Schuldendienst u. dgl.			
111 01	Gebühren, Beiträge, tarifliche und gebührenartige Entgelte	A) 47.620,65 B) -,-	47.620,65
119 01	Einnahmen aus Veröffentlichungen <i>Vgl. Vermerk bei 531 11.</i>	A) 4.879,48 B) -,-	4.879,48
119 49	Vermischte Einnahmen	A) 75.535,99 B) -,-	75.535,99
124 01	Einnahmen aus Vermietung, Verpachtung und Nutzung <i>Vgl. Vermerk bei 546 49.</i>	A) 49.389,44 B) -,-	49.389,44
Einnahmen aus Zuweisungen und Zuschüssen mit Ausnahme für Investitionen			
231 01	Sonstige Zuweisungen des Bundes <i>Vgl. Vermerk zu TG 79 (Ausgaben).</i>	A) 23.457,42 B) -,-	23.457,42
233 01	Zuweisungen von Gemeinden und Gemeindeverbänden für besondere Zwecke <i>Vgl. Vermerk zu TG 72 (Ausgaben).</i>	A) -,- B) -,-	-,-
233 02	Zuweisungen von Gemeinden und Gemeindeverbänden für die Herausgabe wissenschaftlicher Veröffentlichungen <i>Vgl. Vermerk zu TG 73 (Ausgaben).</i>	A) -,- B) -,-	-,-
235 12	Zuweisungen der Bundesagentur für Arbeit (Arbeitsbeschaffungsmaßnahmen) <i>Vgl. Vermerk bei 428 12.</i>	A) 6.771,00 B) -,-	6.771,00
236 12	Erstattungsleistungen der Bundesagentur für Arbeit nach dem Altersteilzeitgesetz	A) -,- B) -,-	-,-
272 01	Sonstige Zuschüsse von der EU <i>Vgl. Vermerk zu TG 79 (Ausgaben).</i>	A) -,- B) -,-	-,-
281 11	Erstattungen von Sonstigen <i>Vgl. Vermerk zu TG 74 (Ausgaben).</i>	A) -,- B) -,-	-,-
282 01	Sonstige Zuschüsse <i>Vgl. Vermerk zu TG 72 (Ausgaben).</i>	A) 319.693,14 B) -,-	319.693,14
Gesamteinnahmen		A) 527.347,12 B) -,-	527.347,12
Ausgaben			
Personalausgaben			
422 01	Bezüge der planmäßigen Beamten und Richter	A) 4.403.053,09 B) -,-	4.403.053,09

Zentralrechnung 2016

15 74

A) Haushaltsbetrag		Gesamtsoll (Spalte 5A + 5B) €	Gesamtist gegenüber dem Gesamtsoll		Titel
B) Vorjahresrest €			mehr €	weniger €	
5		6	7	8	9
A)	35.000,00				111 01
B)	-,-	35.000,00	12.620,65		
A)	5.000,00				119 01
B)	-,-	5.000,00		120,52	
A)	10.000,00				119 49
B)	-,-	10.000,00	65.535,99		
A)	25.000,00				124 01
B)	-,-	25.000,00	24.389,44		
A)	24.000,00				231 01
B)	-,-	24.000,00		542,58	
A)	25.600,00				233 01
B)	-,-	25.600,00		25.600,00	
A)	2.600,00				233 02
B)	-,-	2.600,00		2.600,00	
A)	-,-				235 12
B)	-,-	-,-	6.771,00		
A)	-,-				236 12
B)	-,-	-,-			
A)	-,-				272 01
B)	-,-	-,-			
A)	-,-				281 11
B)	-,-	-,-			
A)	50.000,00				282 01
B)	-,-	50.000,00	269.693,14		
A)	177.200,00				
B)	-,-	177.200,00	379.010,22	28.863,10	
		Saldo	350.147,12		
A)	4.482.800,00				422 01
B)	-,-	4.482.800,00		79.746,91	

Zentralrechnung 2016

15 74 Bayer. Landesamt für Denkmalpflege München

Titel	Zweckbestimmung	A) Istergebnis B) verbliebener Rest €	Gesamtist (Spalte 3A + 3B) €
1	2	3	4
422 31	Bezüge der abgeordneten Beamten und Richter	A) -,-- B) -,--	-,--
428 01	Entgelte der Arbeitnehmer	A) 7.795.324,81 B) -,--	7.795.324,81
428 07	Entgelte der Arbeitnehmer (Besetzung von Stellen für planmäßige Beamte oder Richter mit Arbeitnehmern [Arbeitnehmer-Budget])	A) 1.441.632,05 B) -,--	1.441.632,05
428 11	Entgelte für sonstige Hilfsleistungen durch Arbeitnehmer	A) 170.706,86 B) -,--	170.706,86
428 12	Entgelte für sonstige Hilfsleistungen durch Arbeitnehmer (Arbeitsbeschaffungsmaßnahmen) <i>Die Ausgabebefugnis erhöht sich um Mehreinnahmen bei 235 12.</i>	A) 18.550,29 B) -,--	18.550,29
428 41	Überstundenentgelte für Arbeitnehmer	A) 10.150,35 B) -,--	10.150,35
453 01	Trennungsgeld und Umzugskostenvergütungen	A) 26.784,80 B) -,--	26.784,80
Sächliche Verwaltungsausgaben			
511 01	Geschäftsbedarf, Bücher und Zeitschriften, Kommunikation sowie Geräte, Ausstattungs- und Ausrüstungsgegenstände, sonstige Gebrauchsgegenstände <i>Für neue IT-Verfahren und wesentliche Kapazitäts- und Qualitätsausweitungen kann aus dem Ansatz bei den Kapiteln 06 04 und 06 21 die Titelgruppe 60 verstärkt werden.</i>	A) 190.684,57 B) -,--	190.684,57
514 01	Haltung von Dienstfahrzeugen	A) 100.373,81 B) -,--	100.373,81
514 11	Dienst- und Schutzkleidung	A) 3.922,43 B) -,--	3.922,43
517 01	Bewirtschaftung der Grundstücke, Gebäude und Räume	A) 365.122,70 B) -,--	365.122,70
517 05	Bewirtschaftung durch Heizung, Beleuchtung und elektrische Kraft	A) 255.905,82 B) -,--	255.905,82
518 01	Mieten und Pachten für Grundstücke, Gebäude und Räume	A) 166.361,48 B) -,--	166.361,48
518 11	Mieten und Pachten für Maschinen, Geräte und Fahrzeuge sowie für Software	A) 76.610,46 B) -,--	76.610,46
518 18	Ausgaben für Leasing von Dienstfahrzeugen	A) 67.188,47 B) -,--	67.188,47
519 01	Unterhaltung der Grundstücke und baulichen Anlagen	A) 128.069,45 B) 61.871,18	189.940,63
523 01	Bücher und Zeitschriften für die Bibliothek	A) 12.376,71 B) -,--	12.376,71
526 11	Aufwendungen für den Landesdenkmalrat	A) 8.584,26 B) -,--	8.584,26

Zentralrechnung 2016

15 74

A) Haushaltsbetrag B) Vorjahresrest	Gesamtsoll (Spalte 5A + 5B) €	Gesamtist gegenüber dem Gesamtsoll		Titel
		mehr €	weniger €	
5	6	7	8	9
A) -,- B) -,-	-,-			422 31
A) 8.041.100,00 B) -,-	8.041.100,00		245.775,19	428 01
A) 1.521.600,00 B) -,-	1.521.600,00		79.967,95	428 07
A) 143.700,00 B) -,-	143.700,00	27.006,86		428 11
A) -,- B) -,-	-,-	18.550,29		428 12
A) 11.500,00 B) -,-	11.500,00		1.349,65	428 41
A) -,- B) -,-	-,-	26.784,80		453 01
A) 266.300,00 B) -,-	266.300,00		75.615,43	511 01
A) 62.900,00 B) -,-	62.900,00	37.473,81		514 01
A) 2.700,00 B) -,-	2.700,00	1.222,43		514 11
A) 600.100,00 B) -,-	600.100,00		234.977,30	517 01
A) 286.200,00 B) -,-	286.200,00		30.294,18	517 05
A) 178.000,00 B) -,-	178.000,00		11.638,52	518 01
A) -,- B) -,-	-,-	76.610,46		518 11
A) 49.800,00 B) -,-	49.800,00	17.388,47		518 18
A) -,- B) 73.323,47	73.323,47	116.617,16		519 01
A) 13.200,00 B) -,-	13.200,00		823,29	523 01
A) 12.000,00 B) -,-	12.000,00		3.415,74	526 11

Zentralrechnung 2016

15 74 Bayer. Landesamt für Denkmalpflege München

Titel	Zweckbestimmung	A) Istergebnis B) verbliebener Rest €	Gesamtist (Spalte 3A + 3B) €
1	2	3	4
527 01	Reisekostenvergütungen für Dienstreisen	A) 317.247,20 B) --,--	317.247,20
531 11	Fachveröffentlichungen <i>Einseitig deckungsfähig zu Lasten TG 73 und TG 75 bis zur Höhe von insgesamt 100,0 Tsd. € jährlich. Die Ausgabebefugnis erhöht oder vermindert sich um die Mehr- oder Mindereinnahme bei 119 01.</i>	A) 262.718,85 B) --,--	262.718,85
532 11	Umzugs- und Verlegungskosten von Dienststellen	A) --,-- B) --,--	--,--
546 49	Vermischte Verwaltungsausgaben <i>Die Ausgabebefugnis erhöht sich um 80 v.H. der Mehreinnahme bei 124 01.</i>	A) 160.188,00 B) --,--	160.188,00
547 01	Sachausgaben für den Betrieb der Werkstätten	A) 73.022,75 B) --,--	73.022,75
Ausgaben für Zuweisungen und Zuschüsse mit Ausnahme für Investitionen			
634 01	Zuweisungen an den Fonds zum Wertausgleich für archäologische Funde nach dem Denkmalschutzgesetz	A) --,-- B) --,--	--,--
686 01	Zuschuss an die Stiftung zum Bayerischen Kulturerbe	A) 45.000,00 B) --,--	45.000,00
Baumaßnahmen			
701 01	Kleine Neu-, Um- und Erweiterungsbauten	A) --,-- B) --,--	--,--
702 01	Grundlegende Erneuerung und Sanierung von Kanal-, Schachtbau- und Abwasseranlagen <i>Aus dem Ansatz dürfen auch Ausgaben für bautechnische Untersuchungen in Vorbereitung von Sanierungsmaßnahmen geleistet werden.</i>	A) --,-- B) --,--	--,--
711 05	Depot der Archäologischen Staatssammlung in Baldham: Errichtung eines zentralen Zwischendepots für archäologische Funde - Planung -	A) 1.688.764,42 B) 1.005.558,70	2.694.323,12
745 01	Umbau- und Sanierungsmaßnahmen in Regensburg zur Unterbringung der Dienststelle Landshut des Landesamtes für Denkmalpflege - z. T. Planung -	A) 68.546,45 B) --,--	68.546,45
Sonstige Sachinvestitionen			
811 01	Erwerb von Dienstfahrzeugen	A) --,-- B) --,--	--,--
812 01	Ergänzung der Einrichtung und Ausstattung	A) 61.852,99 B) --,--	61.852,99
815 01	Erwerb von elektronischen Datenverarbeitungsanlagen, Ausstattungs- und Ausrüstungsgegenständen sowie von Software <i>Für 2016 einseitig deckungsfähig bis zu einem Betrag von 100,0 Tsd. € zu Lasten der Anlage S des Kap. 15 74.</i>	A) 380.370,67 B) --,--	380.370,67

Zentralrechnung 2016

15 74

A) Haushaltsbetrag		Gesamtsoll (Spalte 5A + 5B) €	Gesamtist gegenüber dem Gesamtsoll		Titel
B) Vorjahresrest €			mehr €	weniger €	
5		6	7	8	9
A)	385.200,00				527 01
B)	-,--	385.200,00		67.952,80	
A)	417.700,00				531 11
B)	-,--	417.700,00		154.981,15	
A)	15.900,00				532 11
B)	-,--	15.900,00		15.900,00	
A)	800,00				546 49
B)	-,--	800,00	159.388,00		
A)	61.200,00				547 01
B)	-,--	61.200,00	11.822,75		
A)	300.000,00				634 01
B)	-,--	300.000,00		300.000,00	
A)	50.000,00				686 01
B)	-,--	50.000,00		5.000,00	
A)	-,--				701 01
B)	-,--	-,--			
A)	-,--				702 01
B)	-,--	-,--			
A)	1.000.000,00				711 05
B)	1.794.323,12	2.794.323,12		100.000,00	
A)	-,--				745 01
B)	470.069,79	470.069,79		401.523,34	
A)	23.300,00				811 01
B)	551.072,84	574.372,84		574.372,84	
A)	420.400,00				812 01
B)	-,--	420.400,00		358.547,01	
A)	254.800,00				815 01
B)	-,--	254.800,00	125.570,67		

Zentralrechnung 2016

15 74 Bayer. Landesamt für Denkmalpflege München

Titel	Zweckbestimmung	A) Istergebnis B) verbliebener Rest €	Gesamtist (Spalte 3A + 3B) €
1	2	3	4
	Investitionsförderungsmaßnahmen		
884 01	Zuweisungen für Investitionen an den Entschädigungsfonds nach dem Denkmalschutzgesetz <i>Zu Lasten des Entschädigungsfonds.</i>	A) 13.500.000,00 B) --,--	13.500.000,00
	Titelgruppen		
	72 Ausgaben aus Zuweisungen und Zuschüssen für besondere Zwecke <i>Titel der TG gegenseitig deckungsfähig und übertragbar. Die Ausgabebefugnis erhöht oder vermindert sich um die Mehr- oder Mindereinnahme bei 233 01 und 282 01.</i>		
428 72	Vergütungen der Arbeitnehmer	A) 190.379,71 B) 1.495.946,87	1.686.326,58
531 72	Herausgabe von Veröffentlichungen	A) --,-- B) --,--	--,--
547 72	Sächliche Verwaltungsausgaben	A) 93.342,00 B) --,--	93.342,00
812 72	Erwerb von Geräten, Ausstattungs- und Ausrüstungsgegenständen	A) --,-- B) --,--	--,--
	Summe der Titelgruppe	A) 283.721,71 B) 1.495.946,87	1.779.668,58
	73 Inventarisierung der Kunst- und Bodendenkmäler Bayerns <i>Titel der TG gegenseitig deckungsfähig und übertragbar. Die Ausgabebefugnis erhöht oder vermindert sich um die Mehr- oder Mindereinnahme bei 233 02. Vgl. Vermerk bei 531 11.</i>		
428 73	Vergütungen der Arbeitnehmer <i>Zu Lasten der Mittel dürfen bis zu 2 unbefristete Beschäftigungsverhältnisse eingegangen werden.</i>	A) 166.436,42 B) --,--	166.436,42
547 73	Sonstige sächliche Verwaltungsausgaben	A) 249.881,27 B) 561.332,24	811.213,51
	Summe der Titelgruppe	A) 416.317,69 B) 561.332,24	977.649,93
	74 Bodendenkmäler <i>Titel der TG gegenseitig deckungsfähig und übertragbar. Einseitig deckungsfähig zu Lasten TG 75. Die Ausgabebefugnis erhöht oder vermindert sich um die Mehr- oder Mindereinnahme bei 281 11. Vgl. Vermerk zu TG 77.</i>		
428 74	Vergütungen der Arbeitnehmer <i>Zu Lasten der Mittel darf 1 unbefristetes Beschäftigungsverhältnis eingegangen werden.</i>	A) 571.853,56 B) 240.463,34	812.316,90
546 74	Staatliche Grabungen	A) --,-- B) --,--	--,--

Zentralrechnung 2016

15 74

A) Haushaltsbetrag		Gesamtsoll (Spalte 5A + 5B) €	Gesamtist gegenüber dem Gesamtsoll		Titel
B) Vorjahresrest €			mehr €	weniger €	
5		6	7	8	9
A)	13.500.000,00	13.500.000,00			884 01
B)	-,--				
A)	15.000,00	1.474.975,44	211.351,14		428 72
B)	1.459.975,44				
A)	-,--	-,--			531 72
B)	-,--				
A)	50.000,00	50.000,00	43.342,00		547 72
B)	-,--				
A)	10.600,00	10.600,00		10.600,00	812 72
B)	-,--				
A)	75.600,00	1.535.575,44	254.693,14	10.600,00	
B)	1.459.975,44		Saldo 244.093,14		
A)	210.000,00	210.000,00		43.563,58	428 73
B)	-,--				
A)	660.900,00	945.249,93		134.036,42	547 73
B)	284.349,93				
A)	870.900,00	1.155.249,93	-,--	177.600,00	
B)	284.349,93			Saldo 177.600,00	
A)	410.400,00	610.400,00	201.916,90		428 74
B)	200.000,00				
A)	526.700,00	526.700,00		526.700,00	546 74
B)	-,--				

Zentralrechnung 2016

15 74 Bayer. Landesamt für Denkmalpflege München

Titel	Zweckbestimmung	A) Istergebnis B) verbliebener Rest €	Gesamtist (Spalte 3A + 3B) €
1	2	3	4
547 74	Sächliche Verwaltungsausgaben	A) 1.061.882,39 B) --,--	1.061.882,39
633 74	Zuschüsse an Gemeinden und Gemeindeverbände	A) 157.831,42 B) --,--	157.831,42
686 74	Zuschüsse an Sonstige	A) --,-- B) --,--	--,--
883 74	Zuweisungen für Investitionen an Gemeinden und Gemeindeverbände	A) --,-- B) --,--	--,--
893 74	Zuschüsse für Investitionen an Sonstige	A) --,-- B) --,--	--,--
Summe der Titelgruppe		A) 1.791.567,37 B) 240.463,34	2.032.030,71
75 Kunst- und Geschichtsdenkmäler			
<i>Titel der Titelgruppe gegenseitig deckungsfähig und übertragbar. Aus den Mitteln können auch Baumaßnahmen in denkmalgeschützten Gebäuden bezuschusst werden, die bei der Errichtung staatlicher Zweigmuseen und Zweiggalerien für deren Zwecke erforderlich sind. Vgl. Vermerk bei 531 11 und zu TG 74 sowie bei 05 53/791 01.</i>			
428 75	Vergütungen der Arbeitnehmer	A) 859.968,95 B) 2.238.718,79	3.098.687,74
519 75	Erhaltung und Sicherung staatseigener Kunst- und Geschichtsdenkmäler	A) 594.608,81 B) --,--	594.608,81
547 75	Sonstige sächliche Verwaltungsausgaben	A) 546.341,71 B) --,--	546.341,71
686 75	Zuschuss an die Deutsche Stiftung Denkmalschutz zum Betrieb einer Jugendbauhütte	A) 100.000,00 B) --,--	100.000,00
883 75	Zuweisungen an Gemeinden und Gemeindeverbände	A) 1.004.185,00 B) --,--	1.004.185,00
893 75	Zuschüsse an Sonstige	A) 7.055.653,19 B) --,--	7.055.653,19
Summe der Titelgruppe		A) 10.160.757,66 B) 2.238.718,79	12.399.476,45
77 Förderung nichtstaatlicher Museen			
<i>Titel der TG gegenseitig deckungsfähig und übertragbar. Einseitig deckungsfähig zu Lasten TG 74. Aus den Mitteln können die Ausgaben für die Bayerische Museumsakademie innerhalb des Kap. 15 70 nach Bedarf verstärkt werden.</i>			
428 77	Vergütungen der Arbeitnehmer	A) 604.874,73 B) 1.300.000,00	1.904.874,73
547 77	Sonstige sächliche Verwaltungsausgaben	A) 585.230,63 B) --,--	585.230,63

Zentralrechnung 2016

15 74

A) Haushaltsbetrag B) Vorjahresrest	Gesamtsoll (Spalte 5A + 5B) €	Gesamtist gegenüber dem Gesamtsoll		Titel
		mehr €	weniger €	
5	6	7	8	9
A) 312.900,00 B) -,-	312.900,00	748.982,39		547 74
A) 355.600,00 B) -,-	355.600,00		197.768,58	633 74
A) -,- B) -,-	-,-			686 74
A) -,- B) -,-	-,-			883 74
A) 419.700,00 B) -,-	419.700,00		419.700,00	893 74
A) 2.025.300,00 B) 200.000,00	2.225.300,00 Saldo	950.899,29	1.144.168,58	
			193.269,29	
A) -,- B) -,-	-,-	3.098.687,74		428 75
A) 380.000,00 B) -,-	380.000,00	214.608,81		519 75
A) 50.000,00 B) -,-	50.000,00	496.341,71		547 75
A) 112.000,00 B) -,-	112.000,00		12.000,00	686 75
A) 2.744.400,00 B) -,-	2.744.400,00		1.740.215,00	883 75
A) 8.435.900,00 B) -,-	8.435.900,00		1.380.246,81	893 75
A) 11.722.300,00 B) -,-	11.722.300,00 Saldo	3.809.638,26	3.132.461,81	
		677.176,45		
A) 30.000,00 B) -,-	30.000,00	1.874.874,73		428 77
A) 159.200,00 B) -,-	159.200,00	426.030,63		547 77

Zentralrechnung 2016

15 74 Bayer. Landesamt für Denkmalpflege München

Titel	Zweckbestimmung	A) Istergebnis B) verbliebener Rest €	Gesamtist (Spalte 3A + 3B) €
1	2	3	4
812 77	Ergänzung der Einrichtung und Ausstattung	A) 54.090,85 B) --,--	54.090,85
883 77	Zuweisungen an Gemeinden und Gemeindeverbände <i>Aus dem Ansatz dürfen auch Zuschüsse für die Inventarisierung geleistet werden.</i>	A) 2.033.318,04 B) --,--	2.033.318,04
887 77	Zuschüsse an Zweckverbände	A) --,-- B) --,--	--,--
893 77	Zuschüsse an Sonstige	A) 702.083,80 B) --,--	702.083,80
Summe der Titelgruppe		A) 3.979.598,05 B) 1.300.000,00	5.279.598,05
79 Ausgaben aus sonstigen Zuweisungen des Bundes und Zuschüssen der EU			
<i>Titel der TG gegenseitig deckungsfähig und übertragbar. Die Ausgabebefugnis erhöht oder vermindert sich um die Mehr- oder Mindereinnahme bei 231 01 und 272 01.</i>			
428 79	Vergütungen der Arbeitnehmer	A) -201,40 B) 96.458,01	96.256,61
527 79	Reisekostenvergütungen für Dienstreisen	A) --,-- B) --,--	--,--
547 79	Sächliche Verwaltungsausgaben	A) 12.162,00 B) --,--	12.162,00
686 79	Sonstige Zuschüsse an Dritte	A) --,-- B) --,--	--,--
812 79	Erwerb von Geräten, Ausstattungs- und Ausrüstungsgegenständen	A) --,-- B) --,--	--,--
Summe der Titelgruppe		A) 11.960,60 B) 96.458,01	108.418,61
Gesamtausgaben		A) 48.443.036,82 B) 7.000.349,13	55.443.385,95

Zentralrechnung 2016

15 74

A) Haushaltsbetrag B) Vorjahresrest	Gesamtsoll (Spalte 5A + 5B) €	Gesamtist gegenüber dem Gesamtsoll		Titel
		mehr €	weniger €	
5	6	7	8	9
A) 25.100,00 B) -,-	25.100,00	28.990,85		812 77
A) 2.110.700,00 B) -,-	2.110.700,00		77.381,96	883 77
A) -,- B) -,-	-,-			887 77
A) 2.487.900,00 B) 813.505,05	3.301.405,05		2.599.321,25	893 77
A) 4.812.900,00 B) 813.505,05	5.626.405,05 Saldo	2.329.896,21	2.676.703,21 346.807,00	
A) 10.000,00 B) 84.961,19	94.961,19	1.295,42		428 79
A) -,- B) -,-	-,-			527 79
A) 14.000,00 B) -,-	14.000,00		1.838,00	547 79
A) -,- B) -,-	-,-			686 79
A) -,- B) -,-	-,-			812 79
A) 24.000,00 B) 84.961,19	108.961,19 Saldo	1.295,42	1.838,00 542,58	
A) 51.632.200,00 B) 5.731.580,83	57.363.780,83 Saldo	7.964.858,02	9.885.252,90 1.920.394,88	

Zentralrechnung 2016

15 74 Bayer. Landesamt für Denkmalpflege München

Titel	Zweckbestimmung	A) Istergebnis B) verbliebener Rest €	Gesamtist (Spalte 3A + 3B) €
1	2	3	4
	Abschluss		
	Verwaltungseinnahmen, Einnahmen aus Schuldendienst u. dgl.	A) 177.425,56 B) --,--	177.425,56
	Einnahmen aus Zuweisungen und Zuschüssen mit Ausnahme für Investitionen	A) 349.921,56 B) --,--	349.921,56
	Gesamteinnahmen	A) 527.347,12 B) --,--	527.347,12
	Personalausgaben	A) 16.259.514,22 B) 5.371.587,01	21.631.101,23
	Sächliche Verwaltungsausgaben	A) 5.331.825,77 B) 623.203,42	5.955.029,19
	Ausgaben für Zuweisungen und Zuschüsse mit Ausnahme für Investitionen	A) 302.831,42 B) --,--	302.831,42
	Baumaßnahmen	A) 1.757.310,87 B) 1.005.558,70	2.762.869,57
	Sonstige Sachinvestitionen	A) 496.314,51 B) --,--	496.314,51
	Investitionsförderungsmaßnahmen	A) 24.295.240,03 B) --,--	24.295.240,03
	Gesamtausgaben	A) 48.443.036,82 B) 7.000.349,13	55.443.385,95
	- Zuschuss / + Überschuss	A) -47.915.689,70 B) -7.000.349,13	-54.916.038,83

Zentralrechnung 2016

15 74

A) Haushaltsbetrag B) Vorjahresrest	Gesamtsoll (Spalte 5A + 5B) €	Gesamtist gegenüber dem Gesamtsoll		Titel
		mehr €	weniger €	
5	6	7	8	9
A) 75.000,00 B) --,-	75.000,00	102.546,08	120,52	
A) 102.200,00 B) --,-	102.200,00	276.464,14	28.742,58	
A) 177.200,00 B) --,-	177.200,00	379.010,22	28.863,10	
	Saldo	350.147,12		
A) 14.876.100,00 B) 1.744.936,63	16.621.036,63	5.460.467,88	450.403,28	
A) 4.505.700,00 B) 357.673,40	4.863.373,40	2.349.828,62	1.258.172,83	
A) 817.600,00 B) --,-	817.600,00	--,-	514.768,58	
A) 1.000.000,00 B) 2.264.392,91	3.264.392,91	--,-	501.523,34	
A) 734.200,00 B) 551.072,84	1.285.272,84	154.561,52	943.519,85	
A) 29.698.600,00 B) 813.505,05	30.512.105,05	--,-	6.216.865,02	
A) 51.632.200,00 B) 5.731.580,83	57.363.780,83	7.964.858,02	9.885.252,90	
	Saldo		1.920.394,88	
A) -51.455.000,00 B) -5.731.580,83	-57.186.580,83	-7.585.847,80	-9.856.389,80	
	Saldo		-2.270.542,00	

Zentralrechnung 2016

15 75 Zentralinstitut für Kunstgeschichte

Titel	Zweckbestimmung	A) Istergebnis B) verbliebener Rest €	Gesamtist (Spalte 3A + 3B) €
1	2	3	4
Einnahmen			
Verwaltungseinnahmen, Einnahmen aus Schuldendienst u. dgl.			
119 01	Einnahmen aus Veröffentlichungen <i>Vgl. Vermerk bei 531 11.</i>	A) 12.633,57 B) --,--	12.633,57
119 49	Vermischte Einnahmen	A) --,-- B) --,--	--,--
124 01	Einnahmen aus Vermietung, Verpachtung und Nutzung	A) 16.210,37 B) --,--	16.210,37
Titelgruppen			
72 Zuschüsse von Sonstigen <i>Vgl. Vermerk zu TG 72 (Ausgaben).</i>			
232 72	Zuweisungen für Forschungsstipendien	A) 85.016,04 B) --,--	85.016,04
282 72	Zuschüsse für laufende Zwecke	A) 876.626,08 B) --,--	876.626,08
Summe der Titelgruppe		A) 961.642,12 B) --,--	961.642,12
Gesamteinnahmen		A) 990.486,06 B) --,--	990.486,06
Ausgaben			
Personalausgaben			
422 01	Bezüge der planmäßigen Beamten und Richter	A) 320.018,49 B) --,--	320.018,49
422 31	Bezüge der abgeordneten Beamten und Richter	A) --,-- B) --,--	--,--
428 01	Entgelte der Arbeitnehmer	A) 2.152.380,34 B) --,--	2.152.380,34
428 07	Entgelte der Arbeitnehmer (Besetzung von Stellen für planmäßige Beamte oder Richter mit Arbeitnehmern [Arbeitnehmer-Budget])	A) 9.292,61 B) --,--	9.292,61
428 11	Entgelte für sonstige Hilfsleistungen durch Arbeitnehmer	A) 126.274,66 B) --,--	126.274,66
428 41	Überstundenentgelte für Arbeitnehmer	A) --,-- B) --,--	--,--
453 01	Trennungsgeld und Umzugskostenvergütungen	A) --,-- B) --,--	--,--

Zentralrechnung 2016

15 75

A) Haushaltsbetrag		Gesamtsoll (Spalte 5A + 5B) €	Gesamtist gegenüber dem Gesamtsoll		Titel
B) Vorjahresrest €			mehr €	weniger €	
5		6	7	8	9
A)	10.000,00				119 01
B)	-,-	10.000,00	2.633,57		
A)	300,00				119 49
B)	-,-	300,00		300,00	
A)	1.600,00				124 01
B)	-,-	1.600,00	14.610,37		
A)	56.900,00				232 72
B)	-,-	56.900,00	28.116,04		
A)	620.000,00				282 72
B)	-,-	620.000,00	256.626,08		
A)	676.900,00				
B)	-,-	676.900,00	284.742,12	-,-	
		Saldo	284.742,12		
A)	688.800,00				
B)	-,-	688.800,00	301.986,06	300,00	
		Saldo	301.686,06		
A)	323.300,00				422 01
B)	-,-	323.300,00		3.281,51	
A)	-,-				422 31
B)	-,-	-,-			
A)	2.297.600,00				428 01
B)	-,-	2.297.600,00		145.219,66	
A)	21.300,00				428 07
B)	-,-	21.300,00		12.007,39	
A)	110.600,00				428 11
B)	-,-	110.600,00	15.674,66		
A)	-,-				428 41
B)	-,-	-,-			
A)	-,-				453 01
B)	-,-	-,-			

Zentralrechnung 2016

15 75 Zentralinstitut für Kunstgeschichte

Titel	Zweckbestimmung	A) Istergebnis B) verbliebener Rest €	Gesamtist (Spalte 3A + 3B) €
1	2	3	4
Sächliche Verwaltungsausgaben			
511 01	Geschäftsbedarf, Bücher und Zeitschriften, Kommunikation sowie Geräte, Ausstattungs- und Ausrüstungsgegenstände, sonstige Gebrauchsgegenstände	A) 187.124,52 B) --,--	187.124,52
514 11	Dienst- und Schutzkleidung	A) 121,44 B) --,--	121,44
514 21	Verbrauchsmittel	A) 1.669,73 B) --,--	1.669,73
517 01	Bewirtschaftung der Grundstücke, Gebäude und Räume	A) 331.366,58 B) --,--	331.366,58
517 05	Bewirtschaftung durch Heizung, Beleuchtung und elektrische Kraft	A) 238.636,20 B) --,--	238.636,20
518 01	Mieten und Pachten für Maschinen, Geräte und Räume	A) --,-- B) --,--	--,--
518 11	Mieten und Pachten für Maschinen, Geräte und Fahrzeuge sowie für Software	A) 9.171,00 B) --,--	9.171,00
519 01	Unterhaltung der Grundstücke und baulichen Anlagen	A) 101.103,26 B) 51.959,35	153.062,61
523 01	Bücher und Zeitschriften für die Bibliothek	A) 348.958,31 B) --,--	348.958,31
523 02	Wissenschaftliche Abbildungssammlung	A) 605,00 B) --,--	605,00
525 01	Aus- und Fortbildung	A) 731,24 B) --,--	731,24
527 01	Reisekostenvergütungen für Dienstreisen	A) 7.086,49 B) --,--	7.086,49
531 11	Fachveröffentlichungen <i>Die Ausgabebefugnis erhöht sich um die Mehreinnahme bei 119 01.</i>	A) 58.351,89 B) --,--	58.351,89
546 49	Vermischte Verwaltungsausgaben <i>Vgl. Vermerk zu 686 01.</i>	A) 3.809,25 B) --,--	3.809,25
Ausgaben für Zuweisungen und Zuschüsse mit Ausnahme für Investitionen			
686 01	Mitgliedsbeiträge <i>Einseitig deckungsfähig zu Lasten 546 49.</i>	A) 882,34 B) --,--	882,34
Baumaßnahmen			
701 01	Kleine Neu-, Um- und Erweiterungsbauten	A) 246.447,56 B) 139.929,42	386.376,98
702 01	Grundlegende Erneuerung und Sanierung von Kanal-, Schachtbau- und Abwasseranlagen <i>Aus dem Ansatz dürfen auch Ausgaben für bautechnische Untersuchungen in Vorbereitung von Sanierungsmaßnahmen geleistet werden.</i>	A) --,-- B) --,--	--,--

Zentralrechnung 2016

15 75

A) Haushaltsbetrag B) Vorjahresrest	€	Gesamtsoll (Spalte 5A + 5B) €	Gesamtist gegenüber dem Gesamtsoll		Titel
			€	€	
	5	6	7	8	9
A)	184.500,00				511 01
B)	-,--	184.500,00	2.624,52		
A)	100,00				514 11
B)	-,--	100,00	21,44		
A)	6.400,00				514 21
B)	-,--	6.400,00		4.730,27	
A)	307.200,00				517 01
B)	-,--	307.200,00	24.166,58		
A)	208.400,00				517 05
B)	-,--	208.400,00	30.236,20		
A)	-,--				518 01
B)	-,--	-,--			
A)	7.400,00				518 11
B)	-,--	7.400,00	1.771,00		
A)	-,--				519 01
B)	-,--	-,--	153.062,61		
A)	318.800,00				523 01
B)	-,--	318.800,00	30.158,31		
A)	16.300,00				523 02
B)	-,--	16.300,00		15.695,00	
A)	3.000,00				525 01
B)	-,--	3.000,00		2.268,76	
A)	4.300,00				527 01
B)	-,--	4.300,00	2.786,49		
A)	9.300,00				531 11
B)	-,--	9.300,00	49.051,89		
A)	6.600,00				546 49
B)	-,--	6.600,00		2.790,75	
A)	900,00				686 01
B)	-,--	900,00		17,66	
A)	-,--				701 01
B)	386.376,98	386.376,98			
A)	-,--				702 01
B)	-,--	-,--			

Zentralrechnung 2016

15 75 Zentralinstitut für Kunstgeschichte

Titel	Zweckbestimmung	A) Istergebnis B) verbliebener Rest €	Gesamtist (Spalte 3A + 3B) €
1	2	3	4
711 01	Haus der Kulturinstitute in der Katharina-von-Bora-Str. 10, München: Generalsanierung - z. T. Planung -	A) 1.003.576,42 B) --,--	1.003.576,42
Sonstige Sachinvestitionen			
812 01	Ergänzung der Einrichtung und Ausstattung	A) 17.259,93 B) --,--	17.259,93
815 01	Erwerb von elektronischen Datenverarbeitungsanlagen, Ausstattungs- und Ausrüstungsgegenständen sowie von Software	A) 6.985,30 B) --,--	6.985,30
Titelgruppen			
72 Ausgaben aus Zuschüssen von Sonstigen			
<i>Titel der TG gegenseitig deckungsfähig und übertragbar. Die Ausgabebefugnis erhöht oder vermindert sich um die Mehr- oder Mindereinnahmen bei TG 72 (Einnahmen).</i>			
428 72	Entgelte der Arbeitnehmer	A) 588.131,68 B) 115.735,95	703.867,63
459 72	Sonstige Personalausgaben	A) --,-- B) --,--	--,--
531 72	Fachveröffentlichungen	A) 82.351,64 B) --,--	82.351,64
547 72	Sächliche Verwaltungsausgaben	A) 332.227,68 B) --,--	332.227,68
681 72	Forschungsstipendien	A) 103.289,73 B) --,--	103.289,73
Summe der Titelgruppe		A) 1.106.000,73 B) 115.735,95	1.221.736,68
73 Ausgaben für Forschung und wissenschaftliche Veranstaltungen			
<i>Titel der TG gegenseitig deckungsfähig.</i>			
459 73	Sonstige Personalausgaben	A) 50.736,68 B) --,--	50.736,68
547 73	Sächliche Verwaltungsausgaben	A) 61.797,15 B) 15.893,05	77.690,20
Summe der Titelgruppe		A) 112.533,83 B) 15.893,05	128.426,88
Gesamtausgaben		A) 6.390.387,12 B) 323.517,77	6.713.904,89

Zentralrechnung 2016

15 75

A) Haushaltsbetrag B) Vorjahresrest	€	Gesamtsoll (Spalte 5A + 5B) €	Gesamtist gegenüber dem Gesamtsoll		Titel
			€ mehr	€ weniger	
	5	6	7	8	9
A)	1.000.000,00				711 01
B)	-,--	1.000.000,00	3.576,42		
A)	77.900,00				812 01
B)	69.211,45	147.111,45		129.851,52	
A)	28.900,00				815 01
B)	-,--	28.900,00		21.914,70	
A)	250.000,00				428 72
B)	245.694,56	495.694,56	208.173,07		
A)	-,--				459 72
B)	-,--	-,--			
A)	-,--				531 72
B)	-,--	-,--	82.351,64		
A)	350.000,00				547 72
B)	-,--	350.000,00		17.772,32	
A)	91.300,00				681 72
B)	-,--	91.300,00	11.989,73		
A)	691.300,00				
B)	245.694,56	936.994,56	302.514,44	17.772,32	
		Saldo	284.742,12		
A)	43.800,00				459 73
B)	-,--	43.800,00	6.936,68		
A)	79.200,00				547 73
B)	23.152,28	102.352,28		24.662,08	
A)	123.000,00				
B)	23.152,28	146.152,28	6.936,68	24.662,08	
		Saldo		17.725,40	
A)	5.747.100,00				
B)	724.435,27	6.471.535,27	622.581,24	380.211,62	
		Saldo	242.369,62		

Zentralrechnung 2016

15 75 Zentralinstitut für Kunstgeschichte

Titel	Zweckbestimmung	A) Istergebnis B) verbliebener Rest €	Gesamtist (Spalte 3A + 3B) €
1	2	3	4
	Abschluss		
	Verwaltungseinnahmen, Einnahmen aus Schuldendienst u. dgl.	A) 28.843,94 B) --,--	28.843,94
	Einnahmen aus Zuweisungen und Zuschüssen mit Ausnahme für Investitionen	A) 961.642,12 B) --,--	961.642,12
	Gesamteinnahmen	A) 990.486,06 B) --,--	990.486,06
	Personalausgaben	A) 3.246.834,46 B) 115.735,95	3.362.570,41
	Sächliche Verwaltungsausgaben	A) 1.765.111,38 B) 67.852,40	1.832.963,78
	Ausgaben für Zuweisungen und Zuschüsse mit Ausnahme für Investitionen	A) 104.172,07 B) --,--	104.172,07
	Baumaßnahmen	A) 1.250.023,98 B) 139.929,42	1.389.953,40
	Sonstige Sachinvestitionen	A) 24.245,23 B) --,--	24.245,23
	Gesamtausgaben	A) 6.390.387,12 B) 323.517,77	6.713.904,89
	- Zuschuss / + Überschuss	A) -5.399.901,06 B) -323.517,77	-5.723.418,83

Zentralrechnung 2016

15 75

A) Haushaltsbetrag		Gesamtsoll (Spalte 5A + 5B) €	Gesamtist gegenüber dem Gesamtsoll		Titel
B) Vorjahresrest €			mehr €	weniger €	
5		6	7	8	9
A)	11.900,00	11.900,00	17.243,94	300,00	
B)	-,--				
A)	676.900,00	676.900,00	284.742,12	-,--	
B)	-,--				
A)	688.800,00	688.800,00	301.986,06	300,00	
B)	-,--				
		Saldo	301.686,06		
A)	3.046.600,00	3.292.294,56	230.784,41	160.508,56	
B)	245.694,56				
A)	1.501.500,00	1.524.652,28	376.230,68	67.919,18	
B)	23.152,28				
A)	92.200,00	92.200,00	11.989,73	17,66	
B)	-,--				
A)	1.000.000,00	1.386.376,98	3.576,42	-,--	
B)	386.376,98				
A)	106.800,00	176.011,45	-,--	151.766,22	
B)	69.211,45				
A)	5.747.100,00	6.471.535,27	622.581,24	380.211,62	
B)	724.435,27				
		Saldo	242.369,62		
A)	-5.058.300,00	-5.782.735,27	-320.595,18	-379.911,62	
B)	-724.435,27				
		Saldo		-59.316,44	

Zentralrechnung 2016

15 80 Zentraler Dienst der Bayer. Staatstheater

Titel	Zweckbestimmung	A) Istergebnis B) verbliebener Rest €	Gesamtist (Spalte 3A + 3B) €
1	2	3	4
Einnahmen			
Verwaltungseinnahmen, Einnahmen aus Schuldendienst u. dgl.			
111 01	Einnahmen aus Bearbeitungsgebühren beim Eintrittskartenverkauf <i>Vgl. Vermerk bei Tit. 428 11.</i>	A) 619.749,57 B) -,-	619.749,57
119 49	Vermischte Einnahmen	A) 540,40 B) -,-	540,40
Einnahmen aus Zuweisungen und Zuschüssen mit Ausnahme für Investitionen			
261 01	Erstattung von Verwaltungsausgaben aus dem Inland	A) -,- B) -,-	-,-
282 01	Zuschüsse Dritter <i>Vgl. Vermerk bei 429 02.</i>	A) -,- B) -,-	-,-
Gesamteinnahmen		A) 620.289,97 B) -,-	620.289,97
Ausgaben			
Personalausgaben			
422 01	Bezüge der planmäßigen Beamten und Richter	A) 110.441,65 B) -,-	110.441,65
422 31	Bezüge der abgeordneten Beamten und Richter	A) -,- B) -,-	-,-
428 01	Entgelte der Arbeitnehmer	A) 2.106.369,52 B) -,-	2.106.369,52
428 07	Entgelte der Arbeitnehmer (Besetzung von Stellen für planmäßige Beamte oder Richter mit Arbeitnehmern [Arbeitnehmer-Budget])	A) -,- B) -,-	-,-
428 11	Entgelte für sonstige Hilfsleistungen durch Arbeitnehmer <i>Zu 428 11 und 547 04: Die Ausgabebefugnis erhöht oder vermindert sich um die Mehr- oder Mindereinnahme bei 111 01.</i>	A) 176.894,88 B) 216.943,72	393.838,60
428 41	Überstundenentgelte für Arbeitnehmer	A) -,- B) -,-	-,-
429 02	Zur Verstärkung der Betriebsausgaben der Staatstheater und für übergeordnete Aufgaben <i>Zu 429 02 und 547 01: Die Ausgabebefugnis erhöht sich um die Einnahme bei 282 01.</i>	A) -,- B) 86.344,44	86.344,44

Zentralrechnung 2016

15 80

A) Haushaltsbetrag		Gesamtsoll (Spalte 5A + 5B) €	Gesamtist gegenüber dem Gesamtsoll		Titel
B) Vorjahresrest €			mehr €	weniger €	
5		6	7	8	9
A)	25.600,00	25.600,00	594.149,57		111 01
B)	-,-				
A)	-,-	-	540,40		119 49
B)	-,-				
A)	-,-	-			261 01
B)	-,-				
A)	-,-	-			282 01
B)	-,-				
A)	25.600,00	25.600,00	594.689,97	-	
B)	-,-		Saldo		
A)	144.300,00	144.300,00		33.858,35	422 01
B)	-,-				
A)	-,-	-			422 31
B)	-,-				
A)	2.236.700,00	2.236.700,00		130.330,48	428 01
B)	-,-				
A)	-,-	-			428 07
B)	-,-				
A)	-,-	126.552,93	267.285,67		428 11
B)	126.552,93				
A)	-,-	-			428 41
B)	-,-				
A)	290.700,00	420.700,00		334.355,56	429 02
B)	130.000,00				

Zentralrechnung 2016

15 80 Zentraler Dienst der Bayer. Staatstheater

Titel	Zweckbestimmung	A) Istergebnis B) verbliebener Rest	Gesamtist (Spalte 3A + 3B)
1	2	€ 3	€ 4
443 16	Ausgaben für den Vollzug des Gesetzes über Betriebsärzte, Sicherheitsingenieure und andere Fachkräfte für Arbeitssicherheit (ASiG) <i>Aus dem Ansatz dürfen auch Sachausgaben bestritten werden.</i>	A) 154.166,56 B) --,--	154.166,56
453 01	Trennungsgeld und Umzugskostenvergütungen	A) --,-- B) --,--	--,--
Sächliche Verwaltungsausgaben			
511 01	Geschäftsbedarf, Bücher und Zeitschriften, Kommunikation sowie Geräte, Ausstattungs- und Ausrüstungsgegenstände, sonstige Gebrauchsgegenstände	A) 202.122,96 B) --,--	202.122,96
517 01	Bewirtschaftung der Grundstücke, Gebäude und Räume	A) 38.386,69 B) --,--	38.386,69
517 05	Bewirtschaftung durch Heizung, Beleuchtung und elektrische Kraft	A) 27.631,65 B) --,--	27.631,65
519 01	Unterhaltung der Grundstücke und baulichen Anlagen	A) --,-- B) --,--	--,--
527 01	Reisekostenvergütungen für Dienstreisen	A) 2.363,33 B) --,--	2.363,33
546 49	Vermischte Verwaltungsausgaben	A) 11.630,38 B) --,--	11.630,38
547 01	Zur Verstärkung der Betriebsausgaben der Staatstheater und für übergeordnete Aufgaben <i>Vgl. Vermerk bei 429 02.</i>	A) --,-- B) --,--	--,--
547 03	Sachausgaben für den Aufgabenbereich des Sicherheitsingenieurs der Bayer. Staatstheater	A) 1.838,48 B) --,--	1.838,48
547 04	Leistungen an Kreditkartenunternehmen <i>Vgl. Vermerk bei 428 11.</i>	A) 280.017,02 B) --,--	280.017,02
Baumaßnahmen			
701 01	Kleine Neu-, Um- und Erweiterungsbauten	A) --,-- B) --,--	--,--
702 01	Grundlegende Erneuerung und Sanierung von Kanal-, Schachtbau- und Abwasseranlagen <i>Aus dem Ansatz dürfen auch Ausgaben für bautechnische Untersuchungen in Vorbereitung von Sanierungsmaßnahmen geleistet werden.</i>	A) --,-- B) --,--	--,--
Sonstige Sachinvestitionen			
812 01	Beschaffung von Ausstattungsgegenständen	A) --,-- B) --,--	--,--

Zentralrechnung 2016

15 80

A) Haushaltsbetrag B) Vorjahresrest	Gesamtsoll (Spalte 5A + 5B) €	Gesamtist gegenüber dem Gesamtsoll		Titel
		€ mehr	€ weniger	
5	6	7	8	9
A) 165.000,00 B) -,-	165.000,00		10.833,44	443 16
A) -,- B) -,-	-,-			453 01
A) 179.400,00 B) -,-	179.400,00	22.722,96		511 01
A) 38.900,00 B) -,-	38.900,00		513,31	517 01
A) 25.200,00 B) -,-	25.200,00	2.431,65		517 05
A) -,- B) -,-	-,-			519 01
A) 5.700,00 B) -,-	5.700,00		3.336,67	527 01
A) 10.000,00 B) -,-	10.000,00	1.630,38		546 49
A) 32.000,00 B) -,-	32.000,00		32.000,00	547 01
A) 5.000,00 B) -,-	5.000,00		3.161,52	547 03
A) -,- B) -,-	-,-	280.017,02		547 04
A) -,- B) -,-	-,-			701 01
A) -,- B) -,-	-,-			702 01
A) 9.400,00 B) 26.935,81	36.335,81		36.335,81	812 01

Zentralrechnung 2016

15 80 Zentraler Dienst der Bayer. Staatstheater

Titel	Zweckbestimmung	A) Istergebnis B) verbliebener Rest €	Gesamtist (Spalte 3A + 3B) €
1	2	3	4
Titelgruppen			
74 Ausgaben für Gastspiele			
<i>Titel der TG gegenseitig deckungsfähig und übertragbar. Aus dem Ansatz können die Ausgaben für Gastspiele (TG 74) bei Kap. 15 81 bis Kap. 15 83 verstärkt werden.</i>			
428 74	Entgelte der Arbeitnehmer	A) -,- B) -,-	-,-
540 74	Dienstleistungen Dritter	A) -,- B) -,-	-,-
547 74	Sächliche Verwaltungsausgaben	A) -,- B) 46.134,27	46.134,27
Summe der Titelgruppe		A) -,- B) 46.134,27	46.134,27
99 Kosten der Datenverarbeitung			
<i>Titel der TG gegenseitig deckungsfähig und übertragbar. Für neue IT-Verfahren und wesentliche Kapazitäts- und Qualitätsausweitungen kann aus den Titeln der TG bei Kap. 06 21 die TG 60 verstärkt werden.</i>			
511 99	Ausstattungs- und Ausrüstungsgegenstände, Kommunikation, Bücher und Zeitschriften sowie sonstige Gebrauchsgegenstände und Nebenkosten	A) 88.234,03 B) -,-	88.234,03
514 99	Verbrauchsmittel	A) -,- B) -,-	-,-
519 99	Unterhaltung der Grundstücke und baulichen Anlagen	A) -,- B) -,-	-,-
525 99	Aus- und Fortbildung	A) 7.657,66 B) -,-	7.657,66
534 99	Vergabe von Aufträgen für Datenerfassung, Softwareentwicklung u. ä.	A) 230.779,76 B) -,-	230.779,76
815 99	Erwerb von elektronischen Datenverarbeitungsanlagen, Ausstattungs- und Ausrüstungsgegenständen sowie von Software	A) 52.151,09 B) -,-	52.151,09
Summe der Titelgruppe		A) 378.822,54 B) -,-	378.822,54
Gesamtausgaben		A) 3.490.685,66 B) 349.422,43	3.840.108,09

Zentralrechnung 2016

15 80

A) Haushaltsbetrag B) Vorjahresrest	€	Gesamtsoll (Spalte 5A + 5B) €	Gesamtist gegenüber dem Gesamtsoll		Titel
			€	€	
	5	6	7	8	9
A)	48.600,00				428 74
B)	-,--	48.600,00		48.600,00	
A)	40.400,00				540 74
B)	-,--	40.400,00		40.400,00	
A)	38.000,00				547 74
B)	126.780,84	164.780,84		118.646,57	
A)	127.000,00				
B)	126.780,84	253.780,84	-,--	207.646,57	
		Saldo		207.646,57	
A)	145.000,00				511 99
B)	-,--	145.000,00		56.765,97	
A)	4.800,00				514 99
B)	-,--	4.800,00		4.800,00	
A)	-,--				519 99
B)	-,--	-,--			
A)	8.700,00				525 99
B)	-,--	8.700,00		1.042,34	
A)	174.300,00				534 99
B)	-,--	174.300,00	56.479,76		
A)	45.700,00				815 99
B)	-,--	45.700,00	6.451,09		
A)	378.500,00				
B)	-,--	378.500,00	62.930,85	62.608,31	
		Saldo	322,54		
A)	3.647.800,00				
B)	410.269,58	4.058.069,58	637.018,53	854.980,02	
		Saldo		217.961,49	

Zentralrechnung 2016

15 80 Zentraler Dienst der Bayer. Staatstheater

Titel	Zweckbestimmung	A) Istergebnis B) verbliebener Rest €	Gesamtist (Spalte 3A + 3B) €
1	2	3	4
	Abschluss		
	Verwaltungseinnahmen, Einnahmen aus Schuldendienst u. dgl.	A) 620.289,97 B) --,--	620.289,97
	Gesamteinnahmen	A) 620.289,97 B) --,--	620.289,97
	Personalausgaben	A) 2.547.872,61 B) 303.288,16	2.851.160,77
	Sächliche Verwaltungsausgaben	A) 890.661,96 B) 46.134,27	936.796,23
	Sonstige Sachinvestitionen	A) 52.151,09 B) --,--	52.151,09
	Gesamtausgaben	A) 3.490.685,66 B) 349.422,43	3.840.108,09
	- Zuschuss / + Überschuss	A) -2.870.395,69 B) -349.422,43	-3.219.818,12

Zentralrechnung 2016

15 80

A) Haushaltsbetrag B) Vorjahresrest	Gesamtsoll (Spalte 5A + 5B)	Gesamtist gegenüber dem Gesamtsoll		Titel
		mehr	weniger	
€	€	€	€	
5	6	7	8	9
A) 25.600,00 B) -,-	25.600,00	594.689,97	-,-	
A) 25.600,00 B) -,-	25.600,00 Saldo	594.689,97 594.689,97	-,-	
A) 2.885.300,00 B) 256.552,93	3.141.852,93	267.285,67	557.977,83	
A) 707.400,00 B) 126.780,84	834.180,84	363.281,77	260.666,38	
A) 55.100,00 B) 26.935,81	82.035,81	6.451,09	36.335,81	
A) 3.647.800,00 B) 410.269,58	4.058.069,58 Saldo	637.018,53	854.980,02 217.961,49	
A) -3.622.200,00 B) -410.269,58	-4.032.469,58 Saldo	-42.328,56	-854.980,02 -812.651,46	

Zentralrechnung 2016

15 81 Bayer. Staatsoper

Titel	Zweckbestimmung	A) Istergebnis B) verbliebener Rest €	Gesamtist (Spalte 3A + 3B) €
1	2	3	4
Einnahmen			
Verwaltungseinnahmen, Einnahmen aus Schuldendienst u. dgl.			
111 41	Einnahmen aus Festspielen	A) 7.374.256,58 B) -,-	7.374.256,58
111 42	Einnahmen aus der Bespielung anderer Spielstätten und aus sonstigen Veranstaltungen	A) 307.611,20 B) -,-	307.611,20
111 43	Einnahmen aus Rundfunk- und Fernsehübertragungen, Bandaufnahmen	A) 162.561,56 B) -,-	162.561,56
111 44	Tageskasseneinnahmen	A) 14.217.044,03 B) -,-	14.217.044,03
111 45	Einnahmen aus der Platzmiete	A) 7.394.363,90 B) -,-	7.394.363,90
111 46	Einnahmen aus Kartenverkauf an Besucherorganisationen	A) 787.837,58 B) -,-	787.837,58
111 47	Einnahmen aus Garderobegebühren	A) 1.223.945,40 B) -,-	1.223.945,40
111 48	Kartenumtausch- und Einschreibgebühr	A) 86.846,50 B) -,-	86.846,50
119 01	Einnahmen aus dem Verkauf von Programmheften	A) 500.130,95 B) -,-	500.130,95
119 02	Einnahmen aus dem Verkauf von Textbüchern und sonstigen Schriften	A) 47.760,85 B) -,-	47.760,85
119 49	Vermischte Einnahmen <i>Zu 111 41 bis 119 49: Vgl. Vermerk zu TG 73. Bei 119 01 und 119 02 dürfen Verkaufsprovisionen vorweg von den Einnahmen abgesetzt werden.</i>	A) 132.672,82 B) -,-	132.672,82
124 01	Einnahmen aus Vermietung, Verpachtung und Nutzung	A) 574.073,92 B) -,-	574.073,92
124 02	Einnahmen aus Vermietung von Fundusgegenständen	A) -,- B) -,-	-,-
Einnahmen aus Zuweisungen und Zuschüssen mit Ausnahme für Investitionen			
233 01	Zuweisungen der Landeshauptstadt München zum Betrieb der Staatsoper <i>Vgl. Vermerk zu TG 73.</i>	A) 4.959.700,00 B) -,-	4.959.700,00
282 01	Sonstige Zuschüsse <i>Vgl. Vermerk zu TG 72.</i>	A) 3.817.921,46 B) -,-	3.817.921,46
282 02	Sonstige Zuschüsse für das Bayerische Staatsballett <i>Vgl. Vermerk zu TG 75.</i>	A) 371.686,38 B) -,-	371.686,38

Zentralrechnung 2016

15 81

A) Haushaltsbetrag		Gesamtsoll (Spalte 5A + 5B) €	Gesamtist gegenüber dem Gesamtsoll		Titel
B) Vorjahresrest €			mehr €	weniger €	
5		6	7	8	9
A)	5.630.200,00				111 41
B)	-,-	5.630.200,00	1.744.056,58		
A)	302.300,00				111 42
B)	-,-	302.300,00	5.311,20		
A)	40.000,00				111 43
B)	-,-	40.000,00	122.561,56		
A)	11.822.800,00				111 44
B)	-,-	11.822.800,00	2.394.244,03		
A)	5.790.300,00				111 45
B)	-,-	5.790.300,00	1.604.063,90		
A)	694.000,00				111 46
B)	-,-	694.000,00	93.837,58		
A)	874.100,00				111 47
B)	-,-	874.100,00	349.845,40		
A)	80.500,00				111 48
B)	-,-	80.500,00	6.346,50		
A)	483.500,00				119 01
B)	-,-	483.500,00	16.630,95		
A)	38.600,00				119 02
B)	-,-	38.600,00	9.160,85		
A)	55.400,00				119 49
B)	-,-	55.400,00	77.272,82		
A)	400.000,00				124 01
B)	-,-	400.000,00	174.073,92		
A)	5.000,00				124 02
B)	-,-	5.000,00		5.000,00	
A)	4.959.700,00				233 01
B)	-,-	4.959.700,00			
A)	3.000.000,00				282 01
B)	-,-	3.000.000,00	817.921,46		
A)	-,-				282 02
B)	-,-	-,-	371.686,38		

Zentralrechnung 2016

15 81 Bayer. Staatsoper

Titel	Zweckbestimmung	A) Istergebnis B) verbliebener Rest €	Gesamtist (Spalte 3A + 3B) €
1	2	3	4
	Einnahmen aus Schuldenaufnahmen, aus Zuweisungen und Zuschüssen für Investitionen, besondere Finanzierungseinnahmen		
342 01	Zuschüsse für die Erneuerung der Bestuhlung Zuschauerhaus <i>Vgl. Vermerk zu 15 81/711 20 - Anlage S -.</i>	A) -,- B) -,-	-,-
	Titelgruppen		
	74 Einnahmen aus Gastspielen und Koproduktionen <i>Vgl. Vermerk zu TG 74 (Ausgaben).</i>		
111 74	Eintrittsgelder	A) 46.020,00 B) -,-	46.020,00
231 74	Zuweisungen vom Bund	A) -,- B) -,-	-,-
233 74	Zuweisungen von Gemeinden und GV	A) -,- B) -,-	-,-
282 74	Sonstige Zuschüsse aus dem Inland	A) 407.457,03 B) -,-	407.457,03
287 74	Sonstige Zuschüsse aus dem Ausland	A) 324.313,40 B) -,-	324.313,40
	Summe der Titelgruppe	A) 777.790,43 B) -,-	777.790,43
	Gesamteinnahmen	A) 42.736.203,56 B) -,-	42.736.203,56
	Ausgaben		
	Personalausgaben		
422 01	Bezüge der planmäßigen Beamten und Richter	A) 201.274,29 B) -,-	201.274,29
422 31	Bezüge der abgeordneten Beamten und Richter	A) -,- B) -,-	-,-
427 01	Entgelte für das Abendpersonal und Aushilfen im technischen Dienst <i>Zu 427 01 und 547 01: Gegenseitig deckungsfähig. Die Mittel können bei Bedarf zu Lasten freier und besetzbarer Stellen bei 428 01 verstärkt werden.</i>	A) 632.899,40 B) -,-	632.899,40
428 01	Entgelte der Arbeitnehmer	A) 20.217.461,27 B) -,-	20.217.461,27
428 04	Entgelte der Musiker des Bayerischen Staatsorchesters	A) 14.895.952,78 B) -,-	14.895.952,78

Zentralrechnung 2016

15 81

A) Haushaltsbetrag		Gesamtsoll (Spalte 5A + 5B) €	Gesamtist gegenüber dem Gesamtsoll		Titel
B) Vorjahresrest €			mehr €	weniger €	
5		6	7	8	9
A)	-,-				342 01
B)	-,-	-,-			
A)	-,-				111 74
B)	-,-	-,-	46.020,00		
A)	-,-				231 74
B)	-,-	-,-			
A)	-,-				233 74
B)	-,-	-,-			
A)	-,-				282 74
B)	-,-	-,-	407.457,03		
A)	-,-				287 74
B)	-,-	-,-	324.313,40		
A)	-,-				
B)	-,-	-,-	777.790,43	-,-	
		Saldo	777.790,43		
A)	34.176.400,00				
B)	-,-	34.176.400,00	8.564.803,56	5.000,00	
		Saldo	8.559.803,56		
A)	249.500,00				422 01
B)	-,-	249.500,00		48.225,71	
A)	-,-				422 31
B)	-,-	-,-			
A)	329.200,00				427 01
B)	-,-	329.200,00	303.699,40		
A)	21.356.100,00				428 01
B)	-,-	21.356.100,00		1.138.638,73	
A)	16.090.000,00				428 04
B)	-,-	16.090.000,00		1.194.047,22	

Zentralrechnung 2016

15 81 Bayer. Staatsoper

Titel	Zweckbestimmung	A) Istergebnis B) verbliebener Rest €	Gesamtist (Spalte 3A + 3B) €
1	2	3	4
428 07	Entgelte der Arbeitnehmer (Besetzung von Stellen für planmäßige Beamte oder Richter mit Arbeitnehmern [Arbeitnehmer-Budget])	A) 10.700,01 B) --,--	10.700,01
428 11	Entgelte für sonstige Hilfsleistungen durch Arbeitnehmer	A) --,-- B) --,--	--,--
428 41	Überstundenentgelte für Arbeitnehmer	A) 4.586,71 B) --,--	4.586,71
453 01	Trennungsgeld und Umzugskostenvergütungen	A) 1.350,00 B) --,--	1.350,00
Sächliche Verwaltungsausgaben			
547 01	Abendpersonal und Aushilfen im technischen Dienst im Rahmen von Personaldienstleistungs- und Personalgestellungsverträgen sowie Werkverträgen <i>Vgl. Vermerk bei 427 01.</i>	A) 1.499.985,89 B) --,--	1.499.985,89
Baumaßnahmen			
711 13	Nationaltheater München; Erneuerung von technischen Anlagen	A) --,-- B) --,--	--,--
711 15	Nationaltheater München; Fassadensanierung - Planung -	A) --,-- B) --,--	--,--
711 20	Erneuerung der Bestuhlung Zuschauerhaus <i>Die Ausgabebefugnis erhöht sich um die Isteinnahmen bei 15 81/342 01.</i>	A) --,-- B) --,--	--,--
711 21	Baumaßnahme Orchester-Hubpodium - Planung -	A) --,-- B) --,--	--,--
711 22	Erweiterung der Dekorationlagerhalle in Poing - Planung -	A) 11.138,40 B) --,--	11.138,40
711 23	Sanierung der Werkstätten in Poing - Planung -	A) --,-- B) --,--	--,--
711 24	Erneuerung der Brandmelde- und Alarmierungsanlagen Nationaltheater und Betriebs- und Probengebäude Bayerisches Staatsballett - Planung -	A) 9.343,49 B) 988.933,73	998.277,22
711 25	Nationaltheater München; Sanierung Starkstromanlagen - Planung -	A) --,-- B) --,--	--,--
Sonstige Sachinvestitionen			
811 01	Erwerb von Dienstfahrzeugen	A) 82.800,00 B) --,--	82.800,00
812 01	Beschaffung von Ausstattungsgegenständen	A) 973.186,85 B) --,--	973.186,85

Zentralrechnung 2016

15 81

A) Haushaltsbetrag B) Vorjahresrest	Gesamtsoll (Spalte 5A + 5B) €	Gesamtist gegenüber dem Gesamtsoll		Titel
		mehr €	weniger €	
5	6	7	8	9
A) -,- B) -,-		10.700,01		428 07
A) 2.600,00 B) -,-	2.600,00		2.600,00	428 11
A) 10.000,00 B) -,-	10.000,00		5.413,29	428 41
A) -,- B) -,-		1.350,00		453 01
A) 1.500.000,00 B) -,-	1.500.000,00		14,11	547 01
A) -,- B) -,-				711 13
A) -,- B) -,-				711 15
A) -,- B) -,-				711 20
A) -,- B) -,-				711 21
A) -,- B) -,-		11.138,40		711 22
A) -,- B) -,-				711 23
A) 700.000,00 B) -,-	700.000,00	298.277,22		711 24
A) -,- B) -,-				711 25
A) 92.000,00 B) -,-	92.000,00		9.200,00	811 01
A) 1.089.700,00 B) -,-	1.089.700,00		116.513,15	812 01

Zentralrechnung 2016

15 81 Bayer. Staatsoper

Titel	Zweckbestimmung	A) Istergebnis B) verbliebener Rest €	Gesamtist (Spalte 3A + 3B) €
1	2	3	4
Titelgruppen			
72 Ausgaben aus Zuschüssen Dritter			
<i>Titel der TG gegenseitig deckungsfähig und übertragbar. Die Ausgabebefugnis erhöht oder vermindert sich um die Mehr- oder Mindereinnahme bei 282 01.</i>			
427 72	Beschäftigungsentgelte u.ä.	A) 1.374.276,13 B) --,--	1.374.276,13
428 72	Entgelte der Arbeitnehmer	A) --,-- B) --,--	--,--
459 72	Sonstige Personalausgaben und personalbezogene Sachausgaben	A) --,-- B) --,--	--,--
547 72	Sächliche Verwaltungsausgaben	A) 2.220.996,90 B) 4.225.212,11	6.446.209,01
Summe der Titelgruppe		A) 3.595.273,03 B) 4.225.212,11	7.820.485,14
73 Betriebsausgaben			
<i>Titel der TG gegenseitig deckungsfähig und übertragbar. Die Ausgabebefugnis erhöht oder vermindert sich um die Mehr- oder Mindereinnahme bei 111 41, 111 42, 111 43 und 233 01 und erhöht oder vermindert sich um 80 v.H. der Mehr- oder Mindereinnahmen bei 111 44, 111 45, 111 46, 111 47, 111 48, 119 01, 119 02 und 119 49. Die TG 73, 74 und 75 sind gegenseitig deckungsfähig. Vgl. Vermerk bei Kap. 15 80 Tit. 429 02. Die Mittel können bei Bedarf zu Lasten der Tit. 429 02 und 547 01 des Kap. 15 80 verstärkt werden.</i>			
427 73	Beschäftigungsentgelte für Aushilfskräfte (Kunstabereich) <i>Die Mittel können bei Bedarf zu Lasten freier besetzbarer Stellen bei Tit. 428 04 verstärkt werden.</i>	A) 3.844.542,48 B) --,--	3.844.542,48
428 73	Entgelte der Arbeitnehmer	A) 4.898.698,02 B) --,--	4.898.698,02
429 73	Entgelte für das künstlerische Personal (einschl. Festspiele)	A) 27.883.798,29 B) 3.800.000,00	31.683.798,29
453 73	Trennungsgeld, Fahrkostenzuschüsse und Umzugskostenvergütungen	A) 1.884,56 B) --,--	1.884,56
511 73	Geschäftsbedarf und Kommunikation sowie Geräte, Ausstattungs- und Ausrüstungsgegenstände, sonstige Gebrauchsgegenstände	A) 2.809.318,44 B) --,--	2.809.318,44
514 73	Verbrauchsmittel und Ausstattungskosten	A) 2.495.367,70 B) --,--	2.495.367,70
517 73	Bewirtschaftung der Grundstücke, Gebäude und Räume	A) 3.433.320,72 B) --,--	3.433.320,72
518 73	Mieten und Pachten <i>Mittel i. H. v. 325,2 Tsd. € gesperrt.</i>	A) 1.508.633,86 B) --,--	1.508.633,86

Zentralrechnung 2016

15 81

A) Haushaltsbetrag		Gesamtsoll (Spalte 5A + 5B) €	Gesamtist gegenüber dem Gesamtsoll		Titel
B) Vorjahresrest €			mehr €	weniger €	
5		6	7	8	9
A)	550.000,00				427 72
B)	-,--	550.000,00	824.276,13		
A)	-,--				428 72
B)	-,--	-,--			
A)	-,--				459 72
B)	-,--	-,--			
A)	2.450.000,00				547 72
B)	4.002.563,68	6.452.563,68		6.354,67	
A)	3.000.000,00				
B)	4.002.563,68	7.002.563,68	824.276,13	6.354,67	
		Saldo	817.921,46		
A)	2.777.900,00				427 73
B)	-,--	2.777.900,00	1.066.642,48		
A)	3.909.200,00				428 73
B)	-,--	3.909.200,00	989.498,02		
A)	24.529.000,00				429 73
B)	4.139.460,28	28.668.460,28	3.015.338,01		
A)	-,--				453 73
B)	-,--	-,--	1.884,56		
A)	2.306.200,00				511 73
B)	-,--	2.306.200,00	503.118,44		
A)	2.687.600,00				514 73
B)	-,--	2.687.600,00		192.232,30	
A)	2.103.600,00				517 73
B)	-,--	2.103.600,00	1.329.720,72		
A)	1.683.200,00				518 73
B)	-,--	1.683.200,00		174.566,14	

Zentralrechnung 2016

15 81 Bayer. Staatsoper

Titel	Zweckbestimmung	A) Istergebnis B) verbliebener Rest €	Gesamtist (Spalte 3A + 3B) €
1	2	3	4
519 73	Unterhaltung der Grundstücke und baulichen Anlagen	A) 1.584.787,31 B) 104.243,93	1.689.031,24
521 73	Unterhaltung des sonstigen unbeweglichen Vermögens	A) --, B) --,	--,
525 73	Aus- und Fortbildung	A) 89.557,72 B) --,	89.557,72
526 73	Sachverständige, Gerichts- und ähnliche Kosten	A) 72.802,03 B) --,	72.802,03
527 73	Dienstreisen	A) 75.595,80 B) --,	75.595,80
531 73	Veröffentlichungen	A) 1.912.027,53 B) --,	1.912.027,53
532 73	Steuern, Abgaben und Versicherungen	A) 313.820,36 B) --,	313.820,36
538 73	Urheberanteile, Aufführungsmaterial	A) 1.155.612,71 B) --,	1.155.612,71
547 73	Sonstige Theaterbetriebskosten	A) 1.738.084,26 B) --,	1.738.084,26
686 73	Sonstige Zuschüsse für laufende Zwecke im Inland (Bühnenvereinsbeiträge)	A) 142.199,00 B) --,	142.199,00
701 73	Kleine Neu-, Um- und Erweiterungsbauten	A) 573.866,88 B) 85.489,06	659.355,94
812 73	Erwerb von Geräten, Ausstattungs- und Ausrüstungsgegenständen	A) --, B) --,	--,
892 73	Zuschuss zur Sanierung der Tiefgarage bei der Staatsoper	A) 439.704,83 B) 3.040.295,17	3.480.000,00
	Summe der Titelgruppe	A) 54.973.622,50 B) 7.030.028,16	62.003.650,66
	74 Ausgaben für Gastspiele und Koproduktionen <i>Titel der TG gegenseitig deckungsfähig. Die Ausgabebefugnis bemisst sich nach der Isteinnahme bei TG 74 (Einnahmen). Vgl. Vermerk zu TG 73 und Kap. 15 80 TG 74.</i>		
428 74	Entgelte der Arbeitnehmer	A) 321.132,74 B) --,	321.132,74
540 74	Dienstleistungen Dritter	A) --, B) --,	--,
547 74	Sächliche Verwaltungsausgaben	A) 217.509,19 B) --,	217.509,19
	Summe der Titelgruppe	A) 538.641,93 B) --,	538.641,93

Zentralrechnung 2016

15 81

A) Haushaltsbetrag B) Vorjahresrest	€	Gesamtsoll (Spalte 5A + 5B) €	Gesamtist gegenüber dem Gesamtsoll		Titel
			€	€	
	5	6	7	8	9
A)	1.042.000,00				519 73
B)	400.000,00	1.442.000,00	247.031,24		
A)	-,-				521 73
B)	-,-	-,-			
A)	11.100,00				525 73
B)	-,-	11.100,00	78.457,72		
A)	-,-				526 73
B)	-,-	-,-	72.802,03		
A)	48.700,00				527 73
B)	-,-	48.700,00	26.895,80		
A)	1.486.500,00				531 73
B)	-,-	1.486.500,00	425.527,53		
A)	-,-				532 73
B)	-,-	-,-	313.820,36		
A)	797.700,00				538 73
B)	-,-	797.700,00	357.912,71		
A)	794.700,00				547 73
B)	-,-	794.700,00	943.384,26		
A)	122.300,00				686 73
B)	-,-	122.300,00	19.899,00		
A)	411.500,00				701 73
B)	240.369,82	651.869,82	7.486,12		
A)	1.011.000,00				812 73
B)	-,-	1.011.000,00		1.011.000,00	
A)	-,-				892 73
B)	3.480.000,00	3.480.000,00			
A)	45.722.200,00				
B)	8.259.830,10	53.982.030,10	9.399.419,00	1.377.798,44	
		Saldo	8.021.620,56		
A)	-,-				428 74
B)	-,-	-,-	321.132,74		
A)	-,-				540 74
B)	-,-	-,-			
A)	-,-				547 74
B)	-,-	-,-	217.509,19		
A)	-,-				
B)	-,-	-,-	538.641,93	-,-	
		Saldo	538.641,93		

Zentralrechnung 2016

15 81 Bayer. Staatsoper

Titel	Zweckbestimmung	A) Istergebnis B) verbliebener Rest €	Gesamtist (Spalte 3A + 3B) €
1	2	3	4
	75 Bayerisches Staatsballett <i>Titel der TG gegenseitig deckungsfähig und übertragbar. Die Ausgabebefugnis erhöht sich um die Isteinnahme bei Tit. 282 02. Vgl. Vermerk zu TG 73.</i>		
427 75	Beschäftigungsentgelte für Aushilfskräfte im Ballettbereich	A) 169.050,63 B) -,--	169.050,63
429 75	Entgelte für das künstlerische Personal	A) 6.375.948,05 B) 200.000,00	6.575.948,05
453 75	Trennungsgeld, Fahrkostenzuschüsse und Umzugskostenvergütungen	A) 246,70 B) -,--	246,70
514 75	Verbrauchsmittel und Ausstattungskosten	A) 715.590,73 B) -,--	715.590,73
527 75	Dienstreisen	A) 17.557,31 B) -,--	17.557,31
531 75	Veröffentlichungen	A) 349.103,84 B) -,--	349.103,84
538 75	Urheberanteile, Aufführungsmaterial	A) 508.492,49 B) -,--	508.492,49
547 75	Sonstige Theaterbetriebskosten	A) 174.115,43 B) -,--	174.115,43
812 75	Erwerb von Geräten, Ausstattungs- und Ausrüstungsgegenständen	A) 27.637,19 B) -,--	27.637,19
	Summe der Titelgruppe	A) 8.337.742,37 B) 200.000,00	8.537.742,37
	Gesamtausgaben	A) 105.985.958,92 B) 12.444.174,00	118.430.132,92

Zentralrechnung 2016

15 81

A) Haushaltsbetrag B) Vorjahresrest	Gesamtsoll (Spalte 5A + 5B) €	Gesamtist gegenüber dem Gesamtsoll		Titel
		mehr €	weniger €	
5	6	7	8	9
A) 191.700,00 B) --,-	191.700,00		22.649,37	427 75
A) 6.078.000,00 B) 307.185,00	6.385.185,00	190.763,05		429 75
A) --,- B) --,-	--,-	246,70		453 75
A) 365.500,00 B) --,-	365.500,00	350.090,73		514 75
A) 12.000,00 B) --,-	12.000,00	5.557,31		527 75
A) 100.900,00 B) --,-	100.900,00	248.203,84		531 75
A) 356.600,00 B) --,-	356.600,00	151.892,49		538 75
A) 230.200,00 B) --,-	230.200,00		56.084,57	547 75
A) --,- B) --,-	--,-	27.637,19		812 75
A) 7.334.900,00 B) 307.185,00	7.642.085,00 Saldo	974.391,31 895.657,37	78.733,94	
A) 97.476.200,00 B) 12.569.578,78	110.045.778,78 Saldo	12.361.893,40 8.384.354,14	3.977.539,26	

Zentralrechnung 2016

15 81 Bayer. Staatsoper

Titel	Zweckbestimmung	A) Istergebnis B) verbliebener Rest €	Gesamtist (Spalte 3A + 3B) €
1	2	3	4
	Abschluss		
	Verwaltungseinnahmen, Einnahmen aus Schuldendienst u. dgl.	A) 32.855.125,29 B) -,-	32.855.125,29
	Einnahmen aus Zuweisungen und Zuschüssen mit Ausnahme für Investitionen	A) 9.881.078,27 B) -,-	9.881.078,27
	Gesamteinnahmen	A) 42.736.203,56 B) -,-	42.736.203,56
	Personalausgaben	A) 80.833.802,06 B) 4.000.000,00	84.833.802,06
	Sächliche Verwaltungsausgaben	A) 22.892.280,22 B) 4.329.456,04	27.221.736,26
	Ausgaben für Zuweisungen und Zuschüsse mit Ausnahme für Investitionen	A) 142.199,00 B) -,-	142.199,00
	Baumaßnahmen	A) 594.348,77 B) 1.074.422,79	1.668.771,56
	Sonstige Sachinvestitionen	A) 1.083.624,04 B) -,-	1.083.624,04
	Investitionsförderungsmaßnahmen	A) 439.704,83 B) 3.040.295,17	3.480.000,00
	Gesamtausgaben	A) 105.985.958,92 B) 12.444.174,00	118.430.132,92
	- Zuschuss / + Überschuss	A) -63.249.755,36 B) -12.444.174,00	-75.693.929,36

Zentralrechnung 2016

15 81

A) Haushaltsbetrag		Gesamtsoll (Spalte 5A + 5B) €	Gesamtist gegenüber dem Gesamtsoll		Titel
B) Vorjahresrest €			mehr €	weniger €	
5		6	7	8	9
A)	26.216.700,00	26.216.700,00	6.643.425,29	5.000,00	
B)	-,-				
A)	7.959.700,00	7.959.700,00	1.921.378,27	-,-	
B)	-,-				
A)	34.176.400,00	34.176.400,00	8.564.803,56	5.000,00	
B)	-,-		Saldo	8.559.803,56	
A)	76.073.200,00	80.519.845,28	6.725.531,10	2.411.574,32	
B)	4.446.645,28				
A)	17.976.500,00	22.379.063,68	5.271.924,37	429.251,79	
B)	4.402.563,68				
A)	122.300,00	122.300,00	19.899,00	-,-	
B)	-,-				
A)	1.111.500,00	1.351.869,82	316.901,74	-,-	
B)	240.369,82				
A)	2.192.700,00	2.192.700,00	27.637,19	1.136.713,15	
B)	-,-				
A)	-,-	3.480.000,00	-,-	-,-	
B)	3.480.000,00				
A)	97.476.200,00	110.045.778,78	12.361.893,40	3.977.539,26	
B)	12.569.578,78		Saldo	8.384.354,14	
A)	-63.299.800,00	-75.869.378,78	-3.797.089,84	-3.972.539,26	
B)	-12.569.578,78				

Zentralrechnung 2016

15 82 Bayer. Staatsschauspiel

Titel	Zweckbestimmung	A) Istergebnis B) verbliebener Rest €	Gesamtist (Spalte 3A + 3B) €
1	2	3	4
Einnahmen			
Verwaltungseinnahmen, Einnahmen aus Schuldendienst u. dgl.			
111 42	Einnahmen aus der Bespielung anderer Spielstätten und aus sonstigen Veranstaltungen	A) 790.256,35 B) -,-	790.256,35
111 43	Einnahmen aus Rundfunk- und Fernsehübertragungen, Bandaufnahmen	A) -,- B) -,-	-,-
111 44	Tageskasseneinnahmen	A) 2.050.436,62 B) -,-	2.050.436,62
111 45	Einnahmen aus der Platzmiete	A) 1.448.510,51 B) -,-	1.448.510,51
111 46	Einnahmen aus Kartenverkauf an Besucherorganisationen	A) 184.410,79 B) -,-	184.410,79
111 47	Einnahmen aus Garderobegebühren	A) 374.382,90 B) -,-	374.382,90
119 01	Einnahmen aus dem Verkauf von Programmen, Textbüchern und sonstigen Schriften	A) 129.759,30 B) -,-	129.759,30
119 49	Vermischte Einnahmen <i>Zu 111 42 bis 119 49: Vgl. Vermerk zu TG 73. Bei 119 01 dürfen Verkaufsprovisionen vorweg von den Einnahmen abgesetzt werden.</i>	A) 4.537,92 B) -,-	4.537,92
124 01	Einnahmen aus Vermietung, Verpachtung und Nutzung	A) 38.886,58 B) -,-	38.886,58
124 02	Einnahmen aus der Vermietung von Fundusgegenständen	A) 580,00 B) -,-	580,00
124 03	Benützungsschädigung für Verwaltungseigene Geräte, Einrichtungen usw.	A) 22.342,16 B) -,-	22.342,16
Einnahmen aus Zuweisungen und Zuschüssen mit Ausnahme für Investitionen			
236 12	Erstattungsleistungen der Bundesagentur für Arbeit nach dem Altersteilzeitgesetz	A) -,- B) -,-	-,-
282 01	Sonstige Zuschüsse <i>Vgl. Vermerk zu TG 72.</i>	A) 34.000,00 B) -,-	34.000,00
Titelgruppen			
74 Einnahmen aus Gastspielen und Koproduktionen <i>Vgl. Vermerk zu TG 74 (Ausgaben).</i>			
111 74	Eintrittsgelder	A) 284.315,77 B) -,-	284.315,77
231 74	Zuweisungen vom Bund	A) -,- B) -,-	-,-

Zentralrechnung 2016

15 82

A) Haushaltsbetrag		Gesamtsoll (Spalte 5A + 5B) €	Gesamtist gegenüber dem Gesamtsoll		Titel
B) Vorjahresrest €			mehr €	weniger €	
5		6	7	8	9
A)	548.000,00				111 42
B)	-,-	548.000,00	242.256,35		
A)	91.700,00				111 43
B)	-,-	91.700,00		91.700,00	
A)	1.550.000,00				111 44
B)	-,-	1.550.000,00	500.436,62		
A)	1.209.700,00				111 45
B)	-,-	1.209.700,00	238.810,51		
A)	360.500,00				111 46
B)	-,-	360.500,00		176.089,21	
A)	402.300,00				111 47
B)	-,-	402.300,00		27.917,10	
A)	204.900,00				119 01
B)	-,-	204.900,00		75.140,70	
A)	13.800,00				119 49
B)	-,-	13.800,00		9.262,08	
A)	32.200,00				124 01
B)	-,-	32.200,00	6.686,58		
A)	-,-				124 02
B)	-,-	-,-	580,00		
A)	20.000,00				124 03
B)	-,-	20.000,00	2.342,16		
A)	-,-				236 12
B)	-,-	-,-			
A)	-,-				282 01
B)	-,-	-,-	34.000,00		
A)	450.000,00				111 74
B)	-,-	450.000,00		165.684,23	
A)	-,-				231 74
B)	-,-	-,-			

Zentralrechnung 2016

15 82 Bayer. Staatsschauspiel

Titel	Zweckbestimmung	A) Istergebnis B) verbliebener Rest €	Gesamtist (Spalte 3A + 3B) €
1	2	3	4
233 74	Zuweisungen von Gemeinden und Gemeindeverbänden	A) -,-- B) -,--	-,--
282 74	Sonstige Zuschüsse aus dem Inland	A) -,-- B) -,--	-,--
287 74	Sonstige Zuschüsse aus dem Ausland	A) -,-- B) -,--	-,--
Summe der Titelgruppe		A) 284.315,77 B) -,--	284.315,77
Gesamteinnahmen		A) 5.362.418,90 B) -,--	5.362.418,90
Ausgaben			
Personalausgaben			
422 01	Bezüge der planmäßigen Beamten und Richter	A) 128.113,89 B) -,--	128.113,89
422 31	Bezüge der abgeordneten Beamten und Richter	A) -,-- B) -,--	-,--
427 01	Entgelte für das Abendpersonal und Aushilfen im technischen Dienst <i>Zu 427 01 und 547 01: Gegenseitig deckungsfähig. Die Mittel können bei Bedarf zu Lasten freier und besetzbarer Stellen bei 428 01 verstärkt werden.</i>	A) 888.484,45 B) -,--	888.484,45
428 01	Entgelte der Arbeitnehmer	A) 9.422.300,03 B) -,--	9.422.300,03
428 07	Entgelte der Arbeitnehmer (Besetzung von Stellen für planmäßige Beamte oder Richter mit Arbeitnehmern [Arbeitnehmer-Budget])	A) 27.959,90 B) -,--	27.959,90
428 11	Entgelte für sonstige Hilfsleistungen durch Arbeitnehmer	A) -,-- B) -,--	-,--
428 41	Überstundenentgelte für Arbeitnehmer	A) 438,51 B) -,--	438,51
453 01	Trennungsgeld und Umzugskostenvergütungen	A) 1.500,00 B) -,--	1.500,00
Sächliche Verwaltungsausgaben			
517 01	Bewirtschaftung der Grundstücke, Gebäude und Räume	A) 354.852,48 B) -,--	354.852,48
518 18	Ausgaben für Leasing von Dienstfahrzeugen	A) -,-- B) -,--	-,--
519 01	Unterhaltung der Grundstücke und baulichen Anlagen <i>Einseitig deckungsfähig zu Lasten Kap. 15 81 Tit. 519 73, Kap. 15 82 Tit. 519 73 und Kap. 15 83 Tit. 519 73.</i>	A) 38.172,60 B) -,--	38.172,60

Zentralrechnung 2016

15 82

A) Haushaltsbetrag B) Vorjahresrest	Gesamtsoll (Spalte 5A + 5B) €	Gesamtist gegenüber dem Gesamtsoll		Titel
		mehr €	weniger €	
5	6	7	8	9
A) -,- B) -,-	-,-			233 74
A) -,- B) -,-	-,-			282 74
A) -,- B) -,-	-,-			287 74
A) 450.000,00 B) -,-	450.000,00	-,-	165.684,23	
	Saldo		165.684,23	
A) 4.883.100,00 B) -,-	4.883.100,00	1.025.112,22	545.793,32	
	Saldo	479.318,90		
A) 73.800,00 B) -,-	73.800,00	54.313,89		422 01
A) -,- B) -,-	-,-			422 31
A) 937.300,00 B) -,-	937.300,00		48.815,55	427 01
A) 10.159.000,00 B) -,-	10.159.000,00		736.699,97	428 01
A) -,- B) -,-	-,-	27.959,90		428 07
A) 7.700,00 B) -,-	7.700,00		7.700,00	428 11
A) 1.000,00 B) -,-	1.000,00		561,49	428 41
A) -,- B) -,-	-,-	1.500,00		453 01
A) 420.300,00 B) -,-	420.300,00		65.447,52	517 01
A) -,- B) -,-	-,-			518 18
A) -,- B) -,-	-,-	38.172,60		519 01

Zentralrechnung 2016

15 82 Bayer. Staatsschauspiel

Titel	Zweckbestimmung	A) Istergebnis B) verbliebener Rest €	Gesamtist (Spalte 3A + 3B) €
1	2	3	4
532 11	Umzugs- und Verlegungskosten von Dienststellen	A) -,-- B) -,--	-,-
547 01	Abendpersonal und Aushilfen im technischen Dienst im Rahmen von Personaldienstleistungs- und Personalgestellungsverträgen sowie Werkverträgen <i>Vgl. Vermerk bei 427 01.</i>	A) 1.021.515,04 B) -,--	1.021.515,04
Baumaßnahmen			
701 01	Kleine Neu-, Um- und Erweiterungsbauten	A) 12.040,90 B) 78.156,50	90.197,40
710 24	Anpassungsmaßnahmen im Marstallgebäude - Planung -	A) -,-- B) -,--	-,-
710 27	Anpassungs- und Instandsetzungsmaßnahmen im Residenztheater München	A) 43.510,97 B) -,--	43.510,97
711 13	Statisch-konstruktive und bühnentechnische Ertüchtigung des Residenztheaters - Planung -	A) -,-- B) -,--	-,-
Sonstige Sachinvestitionen			
811 01	Erwerb von Dienstfahrzeugen	A) 99.000,00 B) -,--	99.000,00
812 01	Ersatzbeschaffung von Einrichtungsgegenständen	A) -,-- B) -,--	-,-
Titelgruppen			
72 Ausgaben aus Zuschüssen Dritter			
<i>Titel der TG gegenseitig deckungsfähig und übertragbar. Die Ausgabebefugnis bemisst sich nach der Isteinnahme bei 282 01.</i>			
427 72	Beschäftigungsentgelte u.ä.	A) 7.055,81 B) -,--	7.055,81
428 72	Entgelte der Arbeitnehmer	A) -,-- B) -,--	-,-
459 72	Sonstige Personalausgaben und personalbezogene Sachausgaben	A) 6.842,05 B) -,--	6.842,05
547 72	Sächliche Verwaltungsausgaben	A) 18.598,94 B) 3.503,20	22.102,14
Summe der Titelgruppe		A) 32.496,80 B) 3.503,20	36.000,00

Zentralrechnung 2016

15 82

A) Haushaltsbetrag B) Vorjahresrest	Gesamtsoll (Spalte 5A + 5B) €	Gesamtist gegenüber dem Gesamtsoll		Titel
		mehr €	weniger €	
5	6	7	8	9
A) -,- B) -,-				532 11
A) 1.000.000,00 B) -,-	1.000.000,00	21.515,04		547 01
A) -,- B) 90.197,40	90.197,40			701 01
A) 800.000,00 B) -,-	800.000,00		800.000,00	710 24
A) -,- B) -,-	-,-	43.510,97		710 27
A) 200.000,00 B) -,-	200.000,00		200.000,00	711 13
A) 55.000,00 B) 49.500,00	104.500,00		5.500,00	811 01
A) -,- B) -,-	-,-			812 01
A) -,- B) -,-	-,-	7.055,81		427 72
A) -,- B) -,-	-,-			428 72
A) -,- B) -,-	-,-	6.842,05		459 72
A) -,- B) 2.000,00	2.000,00	20.102,14		547 72
A) -,- B) 2.000,00	2.000,00	34.000,00		
	Saldo	34.000,00		-,-

Zentralrechnung 2016

15 82 Bayer. Staatsschauspiel

Titel	Zweckbestimmung	A) Istergebnis B) verbliebener Rest €	Gesamtist (Spalte 3A + 3B) €
1	2	3	4
	73 Betriebsausgaben		
	<i>Titel der TG gegenseitig deckungsfähig und übertragbar. Die Ausgabebefugnis erhöht oder vermindert sich um die Mehr- oder Mindereinnahme bei 111 42 und 111 43 und erhöht oder vermindert sich um 80 v.H. der Mehr- oder Mindereinnahmen bei 111 44, 111 45, 111 46, 111 47, 119 01 und 119 49. Vgl. Vermerk bei TG 74 (Ausgaben) und bei Kap. 15 80 Tit. 429 02. Die Mittel können bei Bedarf zu Lasten der Tit. 429 02 und 547 01 des Kap. 15 80 verstärkt werden.</i>		
427 73	Beschäftigungsentgelte für Aushilfskräfte (Kunstbereich)	A) 500.938,72 B) --,--	500.938,72
428 73	Entgelte der Arbeitnehmer <i>Die Mittel können bei Bedarf zu Lasten freier besetzbarer Stellen bei Tit. 428 01 verstärkt werden.</i>	A) 3.686.496,80 B) --,--	3.686.496,80
429 73	Entgelte für das künstlerische Personal	A) 8.708.354,13 B) 1.559.504,10	10.267.858,23
453 73	Trennungsgeld, Fahrkostenzuschüsse und Umzugskostenvergütungen	A) --,-- B) --,--	--,--
511 73	Geschäftsbedarf und Kommunikation sowie Geräte, Ausstattungs- und Ausrüstungsgegenstände, sonstige Gebrauchsgegenstände	A) 1.104.502,77 B) --,--	1.104.502,77
514 73	Verbrauchsmittel und Ausstattungskosten	A) 1.512.283,12 B) --,--	1.512.283,12
517 73	Bewirtschaftung der Grundstücke, Gebäude und Räume	A) 1.147.460,84 B) --,--	1.147.460,84
518 73	Mieten und Pachten <i>Mittel für eine Ersatzanmietung für die Probebühnen i. H. v. 312,0 Tsd. € in 2016 gesperrt. VE gesperrt.</i>	A) 952.637,01 B) --,--	952.637,01
519 73	Unterhaltung der Grundstücke und baulichen Anlagen	A) 253.588,04 B) --,--	253.588,04
521 73	Unterhaltung des sonstigen unbeweglichen Vermögens	A) --,-- B) --,--	--,--
525 73	Aus- und Fortbildung	A) 57.180,35 B) --,--	57.180,35
526 73	Sachverständige, Gerichts- und ähnliche Kosten	A) 35.486,94 B) --,--	35.486,94
527 73	Dienstreisen	A) 23.367,97 B) --,--	23.367,97
531 73	Veröffentlichungen	A) 503.314,43 B) --,--	503.314,43
532 73	Steuern, Abgaben und Versicherungen	A) 9.296,28 B) --,--	9.296,28
538 73	Urheberanteile, Aufführungsmaterial	A) 489.015,18 B) --,--	489.015,18

Zentralrechnung 2016

15 82

A) Haushaltsbetrag B) Vorjahresrest	€	Gesamtsoll (Spalte 5A + 5B) €	Gesamtist gegenüber dem Gesamtsoll		Titel
			€	€	
	5	6	7	8	9
A)	614.400,00				427 73
B)	-,-	614.400,00		113.461,28	
A)	3.167.300,00				428 73
B)	-,-	3.167.300,00	519.196,80		
A)	8.975.800,00				429 73
B)	1.500.000,00	10.475.800,00		207.941,77	
A)	-,-				453 73
B)	-,-	-,-			
A)	727.000,00				511 73
B)	-,-	727.000,00	377.502,77		
A)	1.142.000,00				514 73
B)	-,-	1.142.000,00	370.283,12		
A)	986.300,00				517 73
B)	-,-	986.300,00	161.160,84		
A)	1.027.100,00				518 73
B)	-,-	1.027.100,00		74.462,99	
A)	162.000,00				519 73
B)	-,-	162.000,00	91.588,04		
A)	-,-				521 73
B)	-,-	-,-			
A)	34.800,00				525 73
B)	-,-	34.800,00	22.380,35		
A)	82.400,00				526 73
B)	-,-	82.400,00		46.913,06	
A)	73.200,00				527 73
B)	-,-	73.200,00		49.832,03	
A)	423.400,00				531 73
B)	-,-	423.400,00	79.914,43		
A)	-,-				532 73
B)	-,-	-,-	9.296,28		
A)	373.700,00				538 73
B)	-,-	373.700,00	115.315,18		

Zentralrechnung 2016

15 82 Bayer. Staatsschauspiel

Titel	Zweckbestimmung	A) Istergebnis B) verbliebener Rest €	Gesamtist (Spalte 3A + 3B) €
1	2	3	4
547 73	Sonstige Theaterbetriebskosten	A) 203.481,24 B) --,--	203.481,24
686 73	Sonstige Zuschüsse für laufende Zwecke im Inland (Bühnenvereinsbeiträge)	A) 41.971,00 B) --,--	41.971,00
701 73	Kleine Neu-, Um- und Erweiterungsbauten	A) 289.747,96 B) 230.738,02	520.485,98
812 73	Erwerb von Geräten, Ausstattungs- und Ausrüstungsgegenständen	A) 358.671,62 B) --,--	358.671,62
Summe der Titelgruppe		A) 19.877.794,40 B) 1.790.242,12	21.668.036,52
74 Ausgaben für Gastspiele und Koproduktionen <i>Titel der TG gegenseitig deckungsfähig. Die Ausgabebefugnis erhöht oder vermindert sich um die Mehr- oder Mindereinnahme bei TG 74 (Einnahmen). Gegenseitig deckungsfähig mit TG 73. Vgl. Vermerk zu Kap. 15 80 TG 74.</i>			
428 74	Entgelte der Arbeitnehmer	A) 59.890,86 B) --,--	59.890,86
540 74	Dienstleistungen Dritter	A) --,-- B) --,--	--,--
547 74	Sächliche Verwaltungsausgaben	A) 46.340,52 B) --,--	46.340,52
Summe der Titelgruppe		A) 106.231,38 B) --,--	106.231,38
Gesamtausgaben		A) 32.054.411,35 B) 1.871.901,82	33.926.313,17

Zentralrechnung 2016

15 82

A) Haushaltsbetrag B) Vorjahresrest	Gesamtsoll (Spalte 5A + 5B) €	Gesamtist gegenüber dem Gesamtsoll		Titel
		mehr €	weniger €	
5	6	7	8	9
A) 130.900,00 B) -,-	130.900,00	72.581,24		547 73
A) 31.600,00 B) -,-	31.600,00	10.371,00		686 73
A) 231.400,00 B) 148.201,12	379.601,12	140.884,86		701 73
A) 161.200,00 B) -,-	161.200,00	197.471,62		812 73
A) 18.344.500,00 B) 1.648.201,12	19.992.701,12 Saldo	2.167.946,53 1.675.335,40	492.611,13	
A) 209.600,00 B) -,-	209.600,00		149.709,14	428 74
A) 20.500,00 B) -,-	20.500,00		20.500,00	540 74
A) 219.900,00 B) -,-	219.900,00		173.559,48	547 74
A) 450.000,00 B) -,-	450.000,00 Saldo	-,-	343.768,62 343.768,62	
A) 32.448.600,00 B) 1.789.898,52	34.238.498,52 Saldo	2.388.918,93	2.701.104,28 312.185,35	

Zentralrechnung 2016

15 82 Bayer. Staatsschauspiel

Titel	Zweckbestimmung	A) Istergebnis B) verbliebener Rest €	Gesamtist (Spalte 3A + 3B) €
1	2	3	4
	Abschluss		
	Verwaltungseinnahmen, Einnahmen aus Schuldendienst u. dgl.	A) 5.328.418,90 B) --,--	5.328.418,90
	Einnahmen aus Zuweisungen und Zuschüssen mit Ausnahme für Investitionen	A) 34.000,00 B) --,--	34.000,00
	Gesamteinnahmen	A) 5.362.418,90 B) --,--	5.362.418,90
	Personalausgaben	A) 23.438.375,15 B) 1.559.504,10	24.997.879,25
	Sächliche Verwaltungsausgaben	A) 7.771.093,75 B) 3.503,20	7.774.596,95
	Ausgaben für Zuweisungen und Zuschüsse mit Ausnahme für Investitionen	A) 41.971,00 B) --,--	41.971,00
	Baumaßnahmen	A) 345.299,83 B) 308.894,52	654.194,35
	Sonstige Sachinvestitionen	A) 457.671,62 B) --,--	457.671,62
	Gesamtausgaben	A) 32.054.411,35 B) 1.871.901,82	33.926.313,17
	- Zuschuss / + Überschuss	A) -26.691.992,45 B) -1.871.901,82	-28.563.894,27

Zentralrechnung 2016

15 82

A) Haushaltsbetrag		Gesamtsoll (Spalte 5A + 5B) €	Gesamtist gegenüber dem Gesamtsoll		Titel
B) Vorjahresrest €			mehr €	weniger €	
5		6	7	8	9
A)	4.883.100,00	4.883.100,00	991.112,22	545.793,32	
B)	-,--				
A)	-,--	-,--	34.000,00	-,--	
B)	-,--				
A)	4.883.100,00	4.883.100,00	1.025.112,22	545.793,32	
B)	-,--		Saldo	479.318,90	
A)	24.145.900,00	25.645.900,00	616.868,45	1.264.889,20	
B)	1.500.000,00				
A)	6.823.500,00	6.825.500,00	1.379.812,03	430.715,08	
B)	2.000,00				
A)	31.600,00	31.600,00	10.371,00	-,--	
B)	-,--				
A)	1.231.400,00	1.469.798,52	184.395,83	1.000.000,00	
B)	238.398,52				
A)	216.200,00	265.700,00	197.471,62	5.500,00	
B)	49.500,00				
A)	32.448.600,00	34.238.498,52	2.388.918,93	2.701.104,28	
B)	1.789.898,52			Saldo	
A)	-27.565.500,00	-29.355.398,52	-1.363.806,71	-2.155.310,96	
B)	-1.789.898,52			Saldo	

Zentralrechnung 2016

15 83 Staatstheater am Gärtnerplatz

Titel	Zweckbestimmung	A) Istergebnis B) verbliebener Rest €	Gesamtist (Spalte 3A + 3B) €
1	2	3	4
Einnahmen			
Verwaltungseinnahmen, Einnahmen aus Schuldendienst u. dgl.			
111 42	Einnahmen aus der Bespielung anderer Spielstätten und aus sonstigen Veranstaltungen	A) 1.222.161,63 B) -,-	1.222.161,63
111 43	Einnahmen aus Rundfunk- und Fernsehübertragungen, Bandaufnahmen	A) 16.500,00 B) -,-	16.500,00
111 44	Tageskasseneinnahmen	A) -,- B) -,-	-,-
111 45	Einnahmen aus der Platzmiete	A) 223.924,24 B) -,-	223.924,24
111 46	Einnahmen aus Kartenverkauf an Besucherorganisationen	A) 161.839,64 B) -,-	161.839,64
111 47	Einnahmen aus Garderobegebühren	A) 141.949,40 B) -,-	141.949,40
119 01	Einnahmen aus dem Verkauf von Programmen, Textbüchern und sonstigen Schriften	A) 21.654,00 B) -,-	21.654,00
119 49	Vermischte Einnahmen <i>Zu 111 42 bis 119 49: Vgl. Vermerk zu TG 73. Bei 119 01 dürfen Verkaufsprovisionen vorweg von den Einnahmen abgesetzt werden.</i>	A) 23.936,37 B) -,-	23.936,37
124 01	Einnahmen aus Vermietung, Verpachtung und Nutzung	A) 2.590,00 B) -,-	2.590,00
124 02	Einnahmen aus der Vermietung von Fundusgegenständen	A) 150,00 B) -,-	150,00
124 03	Benützungsschädigung für verwaltungseigene Geräte, Einrichtungen usw.	A) 119,00 B) -,-	119,00
Einnahmen aus Zuweisungen und Zuschüssen mit Ausnahme für Investitionen			
233 01	Zuweisung der Landeshauptstadt München <i>Vgl. Vermerk zu TG 73.</i>	A) 511.300,00 B) -,-	511.300,00
282 01	Sonstige Zuschüsse <i>Vgl. Vermerk zu TG 72.</i>	A) 1.140,00 B) -,-	1.140,00
Titelgruppen			
74 Einnahmen aus Gastspielen und Koproduktionen <i>Vgl. Vermerk zu TG 74 (Ausgaben).</i>			
111 74	Eintrittsgelder	A) 46.230,00 B) -,-	46.230,00
231 74	Zuweisungen vom Bund	A) -,- B) -,-	-,-

Zentralrechnung 2016

15 83

A) Haushaltsbetrag		Gesamtsoll (Spalte 5A + 5B) €	Gesamtist gegenüber dem Gesamtsoll		Titel
B) Vorjahresrest €			mehr €	weniger €	
5		6	7	8	9
A)	500.000,00				111 42
B)	-,-	500.000,00	722.161,63		
A)	2.600,00				111 43
B)	-,-	2.600,00	13.900,00		
A)	500.000,00				111 44
B)	-,-	500.000,00		500.000,00	
A)	100.000,00				111 45
B)	-,-	100.000,00	123.924,24		
A)	200.000,00				111 46
B)	-,-	200.000,00		38.160,36	
A)	30.000,00				111 47
B)	-,-	30.000,00	111.949,40		
A)	25.000,00				119 01
B)	-,-	25.000,00		3.346,00	
A)	-,-				119 49
B)	-,-	-,-	23.936,37		
A)	-,-				124 01
B)	-,-	-,-	2.590,00		
A)	-,-				124 02
B)	-,-	-,-	150,00		
A)	-,-				124 03
B)	-,-	-,-	119,00		
A)	511.300,00				233 01
B)	-,-	511.300,00			
A)	-,-				282 01
B)	-,-	-,-	1.140,00		
A)	179.000,00				111 74
B)	-,-	179.000,00		132.770,00	
A)	-,-				231 74
B)	-,-	-,-			

Zentralrechnung 2016

15 83 Staatstheater am Gärtnerplatz

Titel	Zweckbestimmung	A) Istergebnis B) verbliebener Rest €	Gesamtist (Spalte 3A + 3B) €
1	2	3	4
233 74	Zuweisungen von Gemeinden und Gemeindeverbänden	A) -,-- B) -,--	-,--
282 74	Sonstige Zuschüsse aus dem Inland	A) 11.900,00 B) -,--	11.900,00
287 74	Sonstige Zuschüsse aus dem Ausland	A) 3.000,00 B) -,--	3.000,00
	Summe der Titelgruppe	A) 61.130,00 B) -,--	61.130,00
	Gesamteinnahmen	A) 2.388.394,28 B) -,--	2.388.394,28
	Ausgaben		
	Personalausgaben		
422 01	Bezüge der planmäßigen Beamten und Richter	A) 140.259,55 B) -,--	140.259,55
422 31	Bezüge der abgeordneten Beamten und Richter	A) -,-- B) -,--	-,--
427 01	Entgelte für das Abendpersonal und Aushilfen im technischen Dienst <i>Zu 427 01 und 547 01: Gegenseitig deckungsfähig. Die Mittel können bei Bedarf zu Lasten freier und besetzbarer Stellen bei 428 01 verstärkt werden.</i>	A) 620.075,22 B) -,--	620.075,22
428 01	Entgelte der Arbeitnehmer	A) 10.557.433,97 B) -,--	10.557.433,97
428 04	Entgelte der TV.K-Musiker	A) 6.134.901,41 B) -,--	6.134.901,41
428 07	Entgelte der Arbeitnehmer (Besetzung von Stellen für planmäßige Beamte oder Richter mit Arbeitnehmern [Arbeitnehmer-Budget])	A) 17.866,01 B) -,--	17.866,01
428 11	Entgelte für sonstige Hilfsleistungen durch Arbeitnehmer	A) 4.235,92 B) -,--	4.235,92
428 41	Überstundenentgelte für Arbeitnehmer	A) 1.800,23 B) -,--	1.800,23
453 01	Trennungsgeld und Umzugskostenvergütungen	A) -,-- B) -,--	-,--
	Sächliche Verwaltungsausgaben		
547 01	Abendpersonal und Aushilfen im technischen Dienst im Rahmen von Personaldienstleistungs- und Personalgestellungsverträgen sowie Werkverträgen <i>Vgl. Vermerk bei 427 01.</i>	A) 278.039,59 B) -,--	278.039,59

Zentralrechnung 2016

15 83

A) Haushaltsbetrag B) Vorjahresrest	Gesamtsoll (Spalte 5A + 5B) €	Gesamtist gegenüber dem Gesamtsoll		Titel
		mehr €	weniger €	
5	6	7	8	9
A) -,- B) -,-	-,-			233 74
A) -,- B) -,-	-,-	11.900,00		282 74
A) -,- B) -,-	-,-	3.000,00		287 74
A) 179.000,00 B) -,-	179.000,00	14.900,00	132.770,00	
	Saldo		117.870,00	
A) 2.047.900,00 B) -,-	2.047.900,00	1.014.770,64	674.276,36	
	Saldo	340.494,28		
A) 174.700,00 B) -,-	174.700,00		34.440,45	422 01
A) -,- B) -,-	-,-			422 31
A) 456.500,00 B) -,-	456.500,00	163.575,22		427 01
A) 10.907.400,00 B) -,-	10.907.400,00		349.966,03	428 01
A) 6.600.700,00 B) -,-	6.600.700,00		465.798,59	428 04
A) -,- B) -,-	-,-	17.866,01		428 07
A) 8.800,00 B) -,-	8.800,00		4.564,08	428 11
A) 12.600,00 B) -,-	12.600,00		10.799,77	428 41
A) -,- B) -,-	-,-			453 01
A) 300.000,00 B) -,-	300.000,00		21.960,41	547 01

Zentralrechnung 2016

15 83 Staatstheater am Gärtnerplatz

Titel	Zweckbestimmung	A) Istergebnis B) verbliebener Rest €	Gesamtist (Spalte 3A + 3B) €
1	2	3	4
	Baumaßnahmen		
710 53	Sanierungs- und Instandsetzungsmaßnahmen	A) 20.113.043,31 B) --,--	20.113.043,31
	Sonstige Sachinvestitionen		
811 01	Erwerb von Dienstfahrzeugen	A) --,-- B) --,--	--,--
812 01	Beschaffung von Ausstattungsgegenständen	A) 24.492,58 B) 1.516.711,84	1.541.204,42
	Titelgruppen		
	72 Ausgaben aus Zuschüssen Dritter <i>Titel der TG gegenseitig deckungsfähig und übertragbar. Die Ausgabebefugnis erhöht sich um die Isteinnahme bei 282 01.</i>		
427 72	Beschäftigungsentgelte u.ä.	A) --,-- B) --,--	--,--
428 72	Entgelte der Arbeitnehmer	A) --,-- B) 18.638,93	18.638,93
459 72	Sonstige Personalausgaben und personalbezogene Sachausgaben	A) 3.973,25 B) --,--	3.973,25
547 72	Sächliche Verwaltungsausgaben	A) 7.452,32 B) --,--	7.452,32
	Summe der Titelgruppe	A) 11.425,57 B) 18.638,93	30.064,50
	73 Betriebsausgaben <i>Titel der TG gegenseitig deckungsfähig und übertragbar. Die Ausgabebefugnis erhöht oder vermindert sich um die Mehr- oder Mindereinnahme bei 111 42, 111 43 und 233 01 und erhöht oder vermindert sich um 80 v.H. der Mehr- oder Mindereinnahmen bei 111 44, 111 45, 111 46, 111 47, 119 01 und 119 49. Vgl. Vermerk zu TG 74 (Ausgaben) und bei Kap. 15 80 Tit. 429 02. Die Mittel können bei Bedarf zu Lasten der Tit. 429 02 und 547 01 des Kap. 15 80 verstärkt werden.</i>		
427 73	Beschäftigungsentgelte für Aushilfskräfte (Kunstbereich) <i>Die Mittel können bei Bedarf zu Lasten freier besetzbarer Stellen bei Tit. 428 04 verstärkt werden.</i>	A) 406.818,79 B) --,--	406.818,79
428 73	Entgelte der Arbeitnehmer	A) 2.202.868,45 B) --,--	2.202.868,45
429 73	Entgelte für das künstlerische Personal	A) 10.296.883,69 B) 2.813.515,17	13.110.398,86
453 73	Trennungsgeld, Fahrkostenzuschüsse und Umzugskostenvergütungen	A) 4.832,74 B) --,--	4.832,74

Zentralrechnung 2016

15 83

A) Haushaltsbetrag		Gesamtsoll (Spalte 5A + 5B) €	Gesamtist gegenüber dem Gesamtsoll		Titel
B) Vorjahresrest €			mehr €	weniger €	
5		6	7	8	9
A)	11.000.000,00	19.294.073,84	818.969,47		710 53
B)	8.294.073,84				
A)	-,-				811 01
B)	-,-				
A)	677.800,00	1.608.984,42		67.780,00	812 01
B)	931.184,42				
A)	-,-				427 72
B)	-,-				
A)	-,-	28.924,50		10.285,57	428 72
B)	28.924,50				
A)	-,-		3.973,25		459 72
B)	-,-				
A)	-,-		7.452,32		547 72
B)	-,-				
A)	-,-	28.924,50	11.425,57	10.285,57	
B)	28.924,50		Saldo 1.140,00		
A)	380.000,00	380.000,00	26.818,79		427 73
B)	-,-				
A)	1.785.100,00	1.785.100,00	417.768,45		428 73
B)	-,-				
A)	9.886.200,00	13.538.600,00		428.201,14	429 73
B)	3.652.400,00				
A)	-,-		4.832,74		453 73
B)	-,-				

Zentralrechnung 2016

15 83 Staatstheater am Gärtnerplatz

Titel	Zweckbestimmung	A) Istergebnis B) verbliebener Rest	Gesamtist (Spalte 3A + 3B)
1	2	€ 3	€ 4
511 73	Geschäftsbedarf und Kommunikation sowie Geräte, Ausstattungs- und Ausrüstungsgegenstände, sonstige Gebrauchsgegenstände	A) 645.055,61 B) --,--	645.055,61
514 73	Verbrauchsmittel und Ausstattungskosten	A) 1.139.524,18 B) --,--	1.139.524,18
517 73	Bewirtschaftung der Grundstücke, Gebäude und Räume	A) 466.950,22 B) --,--	466.950,22
518 73	Mieten und Pachten	A) 425.119,65 B) --,--	425.119,65
519 73	Unterhaltung der Grundstücke und baulichen Anlagen	A) 294.922,44 B) --,--	294.922,44
521 73	Unterhaltung des sonstigen unbeweglichen Vermögens	A) --,-- B) --,--	--,--
525 73	Aus- und Fortbildung	A) 52.775,90 B) --,--	52.775,90
526 73	Sachverständige, Gerichts- und ähnliche Kosten	A) 16.996,62 B) --,--	16.996,62
527 73	Dienstreisen	A) 26.053,84 B) --,--	26.053,84
531 73	Veröffentlichungen	A) 488.485,22 B) --,--	488.485,22
532 73	Steuern, Abgaben und Versicherungen	A) 7.148,94 B) --,--	7.148,94
538 73	Urheberanteile, Aufführungsmaterial	A) 441.144,75 B) --,--	441.144,75
547 73	Sonstige Theaterbetriebskosten	A) 153.340,43 B) --,--	153.340,43
686 73	Sonstige Zuschüsse für laufende Zwecke im Inland (Bühnenvereinsbeiträge)	A) 55.514,00 B) --,--	55.514,00
701 73	Kleine Neu-, Um- und Erweiterungsbauten	A) 497.373,88 B) 693.553,46	1.190.927,34
812 73	Erwerb von Geräten, Ausstattungs- und Ausrüstungsgegenständen	A) 383.364,46 B) --,--	383.364,46
	Summe der Titelgruppe	A) 18.005.173,81 B) 3.507.068,63	21.512.242,44
	74 Ausgaben für Gastspiele und Koproduktionen <i>Titel der TG gegenseitig deckungsfähig. Die Ausgabebefugnis erhöht oder vermindert sich um die Mehr- oder Mindereinnahme bei TG 74 (Einnahmen). Gegenseitig deckungsfähig mit TG 73. Vgl. Vermerk zu Kap. 15 80 TG 74.</i>		
428 74	Entgelte der Arbeitnehmer	A) 34.661,32 B) --,--	34.661,32

Zentralrechnung 2016

15 83

A) Haushaltsbetrag		Gesamtsoll (Spalte 5A + 5B)	Gesamtist gegenüber dem Gesamtsoll		Titel
B) Vorjahresrest			mehr	weniger	
€		€	€	€	
5		6	7	8	9
A)	348.700,00				511 73
B)	-,--	348.700,00	296.355,61		
A)	368.600,00				514 73
B)	-,--	368.600,00	770.924,18		
A)	676.800,00				517 73
B)	-,--	676.800,00		209.849,78	
A)	495.900,00				518 73
B)	-,--	495.900,00		70.780,35	
A)	282.000,00				519 73
B)	-,--	282.000,00	12.922,44		
A)	-,--				521 73
B)	-,--	-,--			
A)	-,--				525 73
B)	-,--	-,--	52.775,90		
A)	-,--				526 73
B)	-,--	-,--	16.996,62		
A)	2.700,00				527 73
B)	-,--	2.700,00	23.353,84		
A)	174.700,00				531 73
B)	-,--	174.700,00	313.785,22		
A)	-,--				532 73
B)	-,--	-,--	7.148,94		
A)	470.600,00				538 73
B)	-,--	470.600,00		29.455,25	
A)	314.600,00				547 73
B)	-,--	314.600,00		161.259,57	
A)	43.200,00				686 73
B)	-,--	43.200,00	12.314,00		
A)	381.200,00				701 73
B)	863.690,88	1.244.890,88		53.963,54	
A)	14.200,00				812 73
B)	-,--	14.200,00	369.164,46		
A)	15.624.500,00				
B)	4.516.090,88	20.140.590,88	2.325.161,19	953.509,63	
		Saldo	1.371.651,56		
A)	41.000,00				428 74
B)	-,--	41.000,00		6.338,68	

Zentralrechnung 2016

15 83 Staatstheater am Gärtnerplatz

Titel 1	Zweckbestimmung 2	A) Istergebnis B) verbliebener Rest € 3	Gesamtist (Spalte 3A + 3B) € 4
540 74	Dienstleistungen Dritter	A) 27.174,70 B) --,--	27.174,70
547 74	Sächliche Verwaltungsausgaben	A) 42.917,91 B) --,--	42.917,91
Summe der Titelgruppe		A) 104.753,93 B) --,--	104.753,93
Gesamtausgaben		A) 56.013.501,10 B) 5.042.419,40	61.055.920,50
Abschluss			
Verwaltungseinnahmen, Einnahmen aus Schuldendienst u. dgl.		A) 1.861.054,28 B) --,--	1.861.054,28
Einnahmen aus Zuweisungen und Zuschüssen mit Ausnahme für Investitionen		A) 527.340,00 B) --,--	527.340,00
Gesamteinnahmen		A) 2.388.394,28 B) --,--	2.388.394,28
Personalausgaben		A) 30.426.610,55 B) 2.832.154,10	33.258.764,65
Sächliche Verwaltungsausgaben		A) 4.513.102,32 B) --,--	4.513.102,32
Ausgaben für Zuweisungen und Zuschüsse mit Ausnahme für Investitionen		A) 55.514,00 B) --,--	55.514,00
Baumaßnahmen		A) 20.610.417,19 B) 693.553,46	21.303.970,65
Sonstige Sachinvestitionen		A) 407.857,04 B) 1.516.711,84	1.924.568,88
Gesamtausgaben		A) 56.013.501,10 B) 5.042.419,40	61.055.920,50
- Zuschuss / + Überschuss		A) -53.625.106,82 B) -5.042.419,40	-58.667.526,22

Zentralrechnung 2016

15 83

A) Haushaltsbetrag B) Vorjahresrest	Gesamtsoll (Spalte 5A + 5B) €	Gesamtist gegenüber dem Gesamtsoll		Titel
		mehr €	weniger €	
5	6	7	8	9
A) -,- B) -,-	-,-	27.174,70		540 74
A) 138.000,00 B) -,-	138.000,00		95.082,09	547 74
A) 179.000,00 B) -,-	179.000,00	27.174,70	101.420,77	
	Saldo		74.246,07	
A) 45.942.000,00 B) 13.770.273,64	59.712.273,64	3.364.172,16	2.020.525,30	
	Saldo	1.343.646,86		
A) 1.536.600,00 B) -,-	1.536.600,00	998.730,64	674.276,36	
A) 511.300,00 B) -,-	511.300,00	16.040,00	-,-	
A) 2.047.900,00 B) -,-	2.047.900,00	1.014.770,64	674.276,36	
	Saldo	340.494,28		
A) 30.253.000,00 B) 3.681.324,50	33.934.324,50	634.834,46	1.310.394,31	
A) 3.572.600,00 B) -,-	3.572.600,00	1.528.889,77	588.387,45	
A) 43.200,00 B) -,-	43.200,00	12.314,00	-,-	
A) 11.381.200,00 B) 9.157.764,72	20.538.964,72	818.969,47	53.963,54	
A) 692.000,00 B) 931.184,42	1.623.184,42	369.164,46	67.780,00	
A) 45.942.000,00 B) 13.770.273,64	59.712.273,64	3.364.172,16	2.020.525,30	
	Saldo	1.343.646,86		
A) -43.894.100,00 B) -13.770.273,64	-57.664.373,64	-2.349.401,52	-1.346.248,94	
	Saldo	-1.003.152,58		

Zentralrechnung 2016

15 90 Bayerische Staatsbibliothek, Staatliche Bibliotheken

Titel	Zweckbestimmung	A) Istergebnis B) verbliebener Rest €	Gesamtist (Spalte 3A + 3B) €
1	2	3	4
Einnahmen			
Verwaltungseinnahmen, Einnahmen aus Schuldendienst u. dgl.			
111 01	Gebühren, Beiträge, tarifliche und gebührenartige Entgelte <i>Vgl. Vermerk zu 547 01.</i>	A) 387.244,28 B) -,-	387.244,28
111 02	Einnahmen aus Reproduktionen	A) 205.862,15 B) -,-	205.862,15
119 01	Einnahmen aus Veröffentlichungen <i>Vgl. Vermerk zu 531 74.</i>	A) 62.961,86 B) -,-	62.961,86
119 49	Vermischte Einnahmen	A) 2.898,16 B) -,-	2.898,16
124 01	Einnahmen aus Vermietung, Verpachtung und Nutzung <i>Vgl. Vermerk zu 517 01. Nach Art. 63 Abs. 5 i.V.m. Abs. 3 Satz 2 BayHO werden der Stadt Augsburg - das Gebäude der Alten Stadtbücherei in Augsburg für schulische Zwecke des Peutingen- und/oder Maria-Theresia-Gymnasiums sowie für Zwecke des städtischen Amtes für Grünordnung, Naturschutz und Friedhofswesen und - Räumlichkeiten in der Staats- und Stadtbibliothek Augsburg für zwei Mitarbeiter/innen zu Forschungszwecken über die Familie Mozart sowie über Bert Brecht unentgeltlich überlassen. Das Recht, die Ausübung der Nutzungsrechte einem Dritten zu überlassen, wird ausgeschlossen.</i>	A) 298.787,88 B) -,-	298.787,88
125 01	Einnahmen aus dem Betrieb der Dokumentlieferung <i>Vgl. Vermerk zu TG 73.</i>	A) 827.227,10 B) -,-	827.227,10
129 01 apl.	Einnahmen aus Rückgabvereinbarung	A) 125.000,00 B) -,-	125.000,00
Einnahmen aus Zuweisungen und Zuschüssen mit Ausnahme für Investitionen			
232 01	Erstattung für Ausbildungskosten von Dritten <i>Vgl. Vermerk zu 428 11, 547 05 und 547 07.</i>	A) 122.630,08 B) -,-	122.630,08
233 01	Sonstige Erstattungen von Gemeinden und GV - Dienstbezüge <i>Vgl. Vermerk zu TG 72.</i>	A) -,- B) -,-	-,-
235 12	Zuweisungen der Bundesagentur für Arbeit (Arbeitsbeschaffungsmaßnahmen) <i>Vgl. Vermerk bei 428 12.</i>	A) 2.290,25 B) -,-	2.290,25
236 01	Eingliederungsbeihilfen für Schwerbehinderte	A) 800,00 B) -,-	800,00
272 01	Sonstige Zuschüsse von der Europäischen Union <i>Vgl. Vermerk zu TG 93.</i>	A) 839,00 B) -,-	839,00
281 11	Erstattung von Sonstigen für Dienstleistungen durch den Bibliotheksverbund Bayern <i>Vgl. Vermerk zu 428 99.</i>	A) 650.926,96 B) -,-	650.926,96

Zentralrechnung 2016

15 90

A) Haushaltsbetrag		Gesamtsoll (Spalte 5A + 5B)	Gesamtist gegenüber dem Gesamtsoll		Titel
B) Vorjahresrest			mehr	weniger	
€		€	€	€	
5		6	7	8	9
A)	180.000,00				111 01
B)	-,-	180.000,00	207.244,28		
A)	240.000,00				111 02
B)	-,-	240.000,00		34.137,85	
A)	40.500,00				119 01
B)	-,-	40.500,00	22.461,86		
A)	2.300,00				119 49
B)	-,-	2.300,00	598,16		
A)	330.000,00				124 01
B)	-,-	330.000,00		31.212,12	
A)	700.000,00				125 01
B)	-,-	700.000,00	127.227,10		
A)	-,-				129 01
B)	-,-	-,-	125.000,00		apl.
A)	-,-				232 01
B)	-,-	-,-	122.630,08		
A)	-,-				233 01
B)	-,-	-,-			
A)	-,-				235 12
B)	-,-	-,-	2.290,25		
A)	-,-				236 01
B)	-,-	-,-	800,00		
A)	-,-				272 01
B)	-,-	-,-	839,00		
A)	-,-				281 11
B)	-,-	-,-	650.926,96		

Zentralrechnung 2016

15 90 Bayerische Staatsbibliothek, Staatliche Bibliotheken

Titel	Zweckbestimmung	A) Istergebnis B) verbliebener Rest €	Gesamtist (Spalte 3A + 3B) €
1	2	3	4
282 01	Sonstige Zuschüsse und Zuweisungen <i>Vgl. Vermerk zu TG 72.</i>	A) 1.146.680,49 B) --,--	1.146.680,49
282 02	Sonstige Zuschüsse und Konsortialerstattungen <i>Vgl. Vermerk zu TG 74.</i>	A) 446.426,22 B) --,--	446.426,22
282 03	Zuschüsse der DFG <i>Vgl. Vermerk zu TG 92.</i>	A) 5.382.757,83 B) --,--	5.382.757,83
282 04	Erstattungsleistungen für Digitalisierungsaufgaben des Münchener Digitalisierungszentrums (MDZ) <i>Vgl. Vermerk zu 547 03.</i>	A) --,-- B) --,--	--,--
Gesamteinnahmen		A) 9.663.332,26 B) --,--	9.663.332,26
Ausgaben			
Personalausgaben			
422 01	Bezüge der planmäßigen Beamten und Richter	A) 13.268.822,18 B) --,--	13.268.822,18
422 26	Anwärter- und Dienstanfängerbezüge	A) 760.532,95 B) --,--	760.532,95
422 31	Bezüge der abgeordneten Beamten und Richter	A) --,-- B) --,--	--,--
428 01	Entgelte der Arbeitnehmer	A) 12.633.834,78 B) --,--	12.633.834,78
428 07	Entgelte der Arbeitnehmer (Besetzung von Stellen für planmäßige Beamte oder Richter mit Arbeitnehmern [Arbeitnehmer-Budget])	A) --,-- B) --,--	--,--
428 11	Entgelte für sonstige Hilfsleistungen durch Arbeitnehmer <i>Zu 428 11, 547 05 und 547 07: Die Ausgabebefugnis erhöht sich um 30 v.H. der Isteinnahme bei 232 01. Zu Lasten der Mittel dürfen auch Ausbildungsverhältnisse finanziert werden.</i>	A) 1.003.611,77 B) --,--	1.003.611,77
428 12	Entgelte für sonstige Hilfsleistungen durch Arbeitnehmer (Arbeitsbeschaffungsmaßnahmen) <i>Die Ausgabebefugnis erhöht sich um Mehreinnahmen bei 235 12.</i>	A) 1.636,83 B) --,--	1.636,83
428 21	Entgelte der Arbeitnehmer	A) 116.510,79 B) --,--	116.510,79
428 41	Überstundenentgelte für Arbeitnehmer	A) --,-- B) --,--	--,--
453 01	Trennungsgeld und Umzugskostenvergütungen	A) 14.833,32 B) --,--	14.833,32
459 01	Prüfungsvergütungen	A) 29.965,11 B) --,--	29.965,11

Zentralrechnung 2016

15 90

A) Haushaltsbetrag B) Vorjahresrest	Gesamtsoll (Spalte 5A + 5B) €	Gesamtist gegenüber dem Gesamtsoll		Titel
		mehr €	weniger €	
5	6	7	8	9
A) 150.000,00 B) -,-	150.000,00	996.680,49		282 01
A) -,- B) -,-	-,-	446.426,22		282 02
A) 4.000.000,00 B) -,-	4.000.000,00	1.382.757,83		282 03
A) -,- B) -,-	-,-			282 04
A) 5.642.800,00 B) -,-	5.642.800,00	4.085.882,23	65.349,97	
	Saldo	4.020.532,26		
A) 13.841.700,00 B) -,-	13.841.700,00		572.877,82	422 01
A) 1.099.000,00 B) -,-	1.099.000,00		338.467,05	422 26
A) -,- B) -,-	-,-			422 31
A) 11.949.600,00 B) -,-	11.949.600,00	684.234,78		428 01
A) -,- B) -,-	-,-			428 07
A) 380.400,00 B) -,-	380.400,00	623.211,77		428 11
A) -,- B) -,-	-,-	1.636,83		428 12
A) 130.600,00 B) -,-	130.600,00		14.089,21	428 21
A) -,- B) -,-	-,-			428 41
A) -,- B) -,-	-,-	14.833,32		453 01
A) -,- B) -,-	-,-	29.965,11		459 01

Zentralrechnung 2016

15 90 Bayerische Staatsbibliothek, Staatliche Bibliotheken

Titel	Zweckbestimmung	A) Istergebnis B) verbliebener Rest €	Gesamtist (Spalte 3A + 3B) €
1	2	3	4
Sächliche Verwaltungsausgaben			
511 01	Geschäftsbedarf, Bücher und Zeitschriften, Kommunikation sowie Geräte und elektronische Informationsmittel, Ausstattungs- und Ausrüstungsgegenstände, sonstige Gebrauchsgegenstände	A) 789.358,73 B) 130.000,00	919.358,73
514 01	Haltung von Dienstfahrzeugen	A) 22.970,65 B) --,--	22.970,65
514 11	Dienst- und Schutzkleidung	A) 5.543,26 B) --,--	5.543,26
517 01	Bewirtschaftung der Grundstücke, Gebäude und Räume <i>Die Ausgabebefugnis erhöht sich um 75 v.H. der Mehreinnahme bei 124 01.</i>	A) 1.674.377,87 B) --,--	1.674.377,87
517 02	Kosten der Wartung der Bücherförderanlage	A) 129.876,71 B) --,--	129.876,71
517 05	Bewirtschaftung durch Heizung, Beleuchtung und elektrische Kraft	A) 1.298.505,10 B) --,--	1.298.505,10
518 01	Mieten und Pachten für Grundstücke, Gebäude und Räume	A) 760.422,33 B) --,--	760.422,33
518 11	Mieten und Pachten für Maschinen, Geräte und Fahrzeuge sowie für Software	A) 20.509,38 B) --,--	20.509,38
519 01	Unterhaltung der Grundstücke und baulichen Anlagen	A) 687.396,51 B) 816.639,35	1.504.035,86
526 11	Kosten für Sachverständige	A) 268.148,83 B) --,--	268.148,83
527 01	Reisekostenvergütungen für Dienstreisen	A) 192.085,57 B) --,--	192.085,57
531 11	Fachveröffentlichungen	A) 49.947,73 B) --,--	49.947,73
532 11	Umzugs- und Verlegungskosten von Dienststellen	A) 34.496,91 B) --,--	34.496,91
546 49	Vermischte Verwaltungsausgaben	A) 64.197,51 B) --,--	64.197,51
547 01	Bestandserhaltende Maßnahmen, Restaurierung sowie Sicherheits- und Schutzverfilmung <i>Die Ausgabebefugnis erhöht oder vermindert sich um die Mehr- oder Mindereinnahme bei 111 01.</i>	A) 423.799,08 B) --,--	423.799,08
547 02	Sachausgaben für dienstliche Kopien (einschl. Fernleihe)	A) 214.943,39 B) --,--	214.943,39
547 03	Münchener Digitalisierungszentrum (MDZ) <i>Die Ausgabebefugnis erhöht sich um die Isteinnahme bei 282 04.</i>	A) 369.550,07 B) --,--	369.550,07
547 05	Sachausgaben für die Bibliotheksakademie Bayern und für Bibliotheksleiterkurse <i>Vgl. Vermerk zu 428 11.</i>	A) 107.204,28 B) --,--	107.204,28

Zentralrechnung 2016

15 90

A) Haushaltsbetrag B) Vorjahresrest	€	Gesamtsoll (Spalte 5A + 5B) €	Gesamtist gegenüber dem Gesamtsoll		Titel
			€	€	
	5	6	7	8	9
A)	1.113.800,00				511 01
B)	500.000,00	1.613.800,00		694.441,27	
A)	13.200,00				514 01
B)	-,--	13.200,00	9.770,65		
A)	2.800,00				514 11
B)	-,--	2.800,00	2.743,26		
A)	1.489.600,00				517 01
B)	-,--	1.489.600,00	184.777,87		
A)	124.000,00				517 02
B)	-,--	124.000,00	5.876,71		
A)	966.000,00				517 05
B)	-,--	966.000,00	332.505,10		
A)	898.000,00				518 01
B)	-,--	898.000,00		137.577,67	
A)	145.100,00				518 11
B)	-,--	145.100,00		124.590,62	
A)	-,--				519 01
B)	292.000,00	292.000,00	1.212.035,86		
A)	-,--				526 11
B)	-,--	-,--	268.148,83		
A)	47.600,00				527 01
B)	-,--	47.600,00	144.485,57		
A)	63.300,00				531 11
B)	-,--	63.300,00		13.352,27	
A)	-,--				532 11
B)	-,--	-,--	34.496,91		
A)	7.400,00				546 49
B)	-,--	7.400,00	56.797,51		
A)	1.364.300,00				547 01
B)	-,--	1.364.300,00		940.500,92	
A)	326.100,00				547 02
B)	-,--	326.100,00		111.156,61	
A)	404.200,00				547 03
B)	-,--	404.200,00		34.649,93	
A)	50.200,00				547 05
B)	-,--	50.200,00	57.004,28		

Zentralrechnung 2016

15 90 Bayerische Staatsbibliothek, Staatliche Bibliotheken

Titel	Zweckbestimmung	A) Istergebnis B) verbliebener Rest	Gesamtist (Spalte 3A + 3B)
1	2	€ 3	€ 4
547 07	Ausbildungskosten für die Fachangestellten für Medien- und Informationstechnik (FAMI) <i>Vgl. Vermerk zu 428 11.</i>	A) 7.311,47 B) --,--	7.311,47
Ausgaben für Zuweisungen und Zuschüsse mit Ausnahme für Investitionen			
686 01	Mitgliedsbeiträge an Verbände und Vereine <i>Titel einseitig deckungsfähig zu Lasten TG 74.</i>	A) 25.635,95 B) --,--	25.635,95
Baumaßnahmen			
701 01	Kleine Neu-, Um- und Erweiterungsbauten	A) 164.515,06 B) 443.977,89	608.492,95
702 01	Grundlegende Erneuerung und Sanierung von Kanal-, Schachtbau- und Abwasseranlagen <i>Aus dem Ansatz dürfen auch Ausgaben für bautechnische Untersuchungen in Vorbereitung von Sanierungsmaßnahmen geleistet werden.</i>	A) --,-- B) --,--	--,--
710 32	Neubau eines Büro- und Magazinbaus in der Kaulbachstraße 19 - Planung -	A) --,-- B) --,--	--,--
712 02	Neubau eines Speichermagazins zur Schaffung zusätzlicher Magazinflächen - Planung -	A) --,-- B) --,--	--,--
720 01	Staatliche Bibliothek Passau, Sanierung des Glasdachs	A) 1.274.061,60 B) 1.032.675,50	2.306.737,10
725 01	Sanierung und Erweiterung der Staats- und Stadtbibliothek Augsburg - Planung -	A) 284.163,05 B) 1.027.671,10	1.311.834,15
Sonstige Sachinvestitionen			
811 01	Erwerb von Dienstfahrzeugen	A) --,-- B) 28.912,28	28.912,28
812 02	Erwerb von Geräten und sonstigen beweglichen Sachen <i>Aus diesen Mitteln dürfen auch mit dem Gebäude fest verbundene Regale beschafft und anfallende Nebenausgaben bestritten werden.</i>	A) 651.075,46 B) --,--	651.075,46
Titelgruppen			
72 Ausgaben aus Zuschüssen von Sonstigen und aus Zuweisungen			
<i>Titel der TG gegenseitig deckungsfähig und übertragbar. Die Ausgabebefugnis erhöht oder vermindert sich um die Mehr- oder Mindereinnahme bei 233 01 und 282 01.</i>			
428 72	Entgelte der Arbeitnehmer	A) 542.441,93 B) 4.138.336,87	4.680.778,80
523 72	Erwerb von Büchern, Zeitschriften und anderem Bibliothekssammelgut	A) 129.097,10 B) --,--	129.097,10
527 72	Reisekostenvergütungen	A) 5.592,51 B) --,--	5.592,51

Zentralrechnung 2016

15 90

A) Haushaltsbetrag B) Vorjahresrest	Gesamtsoll (Spalte 5A + 5B) €	Gesamtist gegenüber dem Gesamtsoll		Titel
		mehr €	weniger €	
5	6	7	8	9
A) 8.800,00 B) --,--	8.800,00		1.488,53	547 07
A) 25.600,00 B) --,--	25.600,00	35,95		686 01
A) --,-- B) 221.492,95	221.492,95	387.000,00		701 01
A) --,-- B) --,--	--,--			702 01
A) --,-- B) --,--	--,--			710 32
A) 2.000.000,00 B) --,--	2.000.000,00		2.000.000,00	712 02
A) 450.000,00 B) 819.004,83	1.269.004,83	1.037.732,27		720 01
A) 1.200.000,00 B) 930.803,62	2.130.803,62		818.969,47	725 01
A) --,-- B) 915.000,00	915.000,00		886.087,72	811 01
A) 235.700,00 B) --,--	235.700,00	415.375,46		812 02
A) 150.000,00 B) 3.750.614,43	3.900.614,43	780.164,37		428 72
A) --,-- B) --,--	--,--	129.097,10		523 72
A) --,-- B) --,--	--,--	5.592,51		527 72

Zentralrechnung 2016

15 90 Bayerische Staatsbibliothek, Staatliche Bibliotheken

Titel	Zweckbestimmung	A) Istergebnis B) verbliebener Rest €	Gesamtist (Spalte 3A + 3B) €
1	2	3	4
531 72	Fachveröffentlichungen	A) 16.903,34 B) --,--	16.903,34
547 72	Sächliche Verwaltungsausgaben	A) 64.923,17 B) --,--	64.923,17
633 72	Sonstige Zuweisungen an Gemeinden und Gemeindeverbände	A) --,-- B) --,--	--,--
Summe der Titelgruppe		A) 758.958,05 B) 4.138.336,87	4.897.294,92
73 Ausgaben für den Betrieb der Dokumentlieferung			
<i>Titel der TG gegenseitig deckungsfähig und übertragbar. Die Ausgabebefugnis erhöht oder vermindert sich um die Mehr- oder Mindereinnahme bei 125 01.</i>			
428 73	Entgelte der Arbeitnehmer	A) 733.792,75 B) --,--	733.792,75
547 73	Sächliche Verwaltungsausgaben	A) 321.920,23 B) --,--	321.920,23
Summe der Titelgruppe		A) 1.055.712,98 B) --,--	1.055.712,98
74 Vermehrung, Ergänzung und Nachweis der Bibliotheksbestände sowie Ausstellungen			
<i>Titel der TG gegenseitig deckungsfähig und übertragbar. Die Ausgabebefugnis erhöht oder vermindert sich um Mehr- oder Mindereinnahmen bei 111 03. Einnahmen aus Schadensersatzleistungen Dritter und Isteinnahmen aus 282 02 fließen zweckgebunden den Ausgaben zu. Vgl. Vermerk zu 686 01.</i>			
428 74	Personalkosten für Sammlung Deutscher Drucke	A) -38,63 B) --,--	-38,63
523 74	Erwerb von Handschriften, Wiegendrucken, Büchern, Zeitschriften und anderem Bibliothekssammelgut, sowie Einbandkosten	A) 7.976.683,02 B) --,--	7.976.683,02
531 74	Bibliothekskataloge <i>Die Ausgabebefugnis erhöht oder vermindert sich um 80 v. H. der Mehr- oder Mindereinnahme bei 119 01.</i>	A) 59.544,11 B) --,--	59.544,11
532 74	Ausstellungen	A) 137.912,44 B) --,--	137.912,44
546 74	Entschädigung für Pflichtstücke	A) 757,40 B) --,--	757,40
547 74	Ausgaben für EDV-gestützte Informationsmittel	A) 2.086.483,37 B) --,--	2.086.483,37

Zentralrechnung 2016

15 90

A) Haushaltsbetrag B) Vorjahresrest	Gesamtsoll (Spalte 5A + 5B) €	Gesamtist gegenüber dem Gesamtsoll		Titel
		mehr €	weniger €	
5	6	7	8	9
A) -,- B) -,-	-,-	16.903,34		531 72
A) -,- B) -,-	-,-	64.923,17		547 72
A) -,- B) -,-	-,-			633 72
A) 150.000,00 B) 3.750.614,43	3.900.614,43 Saldo	996.680,49 996.680,49	-,-	
A) 375.000,00 B) -,-	375.000,00	358.792,75		428 73
A) 325.000,00 B) -,-	325.000,00		3.079,77	547 73
A) 700.000,00 B) -,-	700.000,00 Saldo	358.792,75 355.712,98	3.079,77	
A) -,- B) -,-	-,-		38,63	428 74
A) 10.459.400,00 B) -,-	10.459.400,00		2.482.716,98	523 74
A) 73.400,00 B) -,-	73.400,00		13.855,89	531 74
A) 95.100,00 B) -,-	95.100,00	42.812,44		532 74
A) 107.100,00 B) -,-	107.100,00		106.342,60	546 74
A) 209.900,00 B) -,-	209.900,00	1.876.583,37		547 74

Zentralrechnung 2016

15 90 Bayerische Staatsbibliothek, Staatliche Bibliotheken

Titel	Zweckbestimmung	A) Istergebnis B) verbliebener Rest €	Gesamtist (Spalte 3A + 3B) €
1	2	3	4
812 74	Sammlung Deutscher Drucke Erwerb von Handschriften, Wiegendrucke, Büchern, Zeitschriften und anderem Bibliothekssammelgut im Inland und Ausland	A) 727.775,10 B) --,--	727.775,10
Summe der Titelgruppe		A) 10.989.116,81 B) --,--	10.989.116,81
75 Ausgaben für die Betreuung staatlicher Buchbestände durch Dritte <i>Titel der TG gegenseitig deckungsfähig.</i>			
633 75	Sonstige Zuweisungen an Gemeinden und Gemeindeverbände	A) --,-- B) --,--	--,--
686 75	Sonstige Zuschüsse an Sonstige	A) 43.290,00 B) --,--	43.290,00
Summe der Titelgruppe		A) 43.290,00 B) --,--	43.290,00
92 Ausgaben aus Zuschüssen der DFG <i>Titel der TG gegenseitig deckungsfähig und übertragbar. Die Ausgabebefugnis erhöht oder vermindert sich um die Mehr- oder Mindereinnahme bei 282 03.</i>			
459 92	Sonstige Personalausgaben	A) 2.687.115,40 B) 3.518.105,34	6.205.220,74
547 92	Sächliche Verwaltungsausgaben	A) 2.659.902,23 B) --,--	2.659.902,23
812 92	Erwerb von Geräten, Ausstattungs- und Ausrüstungsgegenständen im Inland	A) --,-- B) --,--	--,--
Summe der Titelgruppe		A) 5.347.017,63 B) 3.518.105,34	8.865.122,97
93 Ausgaben aus Zuschüssen der Europäischen Union <i>Titel der TG gegenseitig deckungsfähig und übertragbar. Die Ausgabebefugnis bemisst sich nach der Isteinnahme bei 272 01.</i>			
459 93	Sonstige Personalausgaben	A) --,-- B) 30.002,24	30.002,24
547 93	Sächliche Verwaltungsausgaben	A) --,-- B) --,--	--,--
812 93	Erwerb von Geräten, Ausstattungs- und Ausrüstungsgegenständen im Inland	A) --,-- B) --,--	--,--
Summe der Titelgruppe		A) --,-- B) 30.002,24	30.002,24

Zentralrechnung 2016

15 90

A) Haushaltsbetrag B) Vorjahresrest	Gesamtsoll (Spalte 5A + 5B) €	Gesamtist gegenüber dem Gesamtsoll		Titel
		mehr €	weniger €	
5	6	7	8	9
A) 629.900,00 B) --,--	629.900,00	97.875,10		812 74
A) 11.574.800,00 B) --,--	11.574.800,00 Saldo	2.017.270,91	2.602.954,10	
A) --,-- B) --,--	--,--		585.683,19	633 75
A) 48.100,00 B) --,--	48.100,00		4.810,00	686 75
A) 48.100,00 B) --,--	48.100,00 Saldo	--,--	4.810,00	
A) 48.100,00 B) --,--			4.810,00	
A) 4.000.000,00 B) 3.482.365,14	7.482.365,14		1.277.144,40	459 92
A) --,-- B) --,--	--,--	2.659.902,23		547 92
A) --,-- B) --,--	--,--			812 92
A) 4.000.000,00 B) 3.482.365,14	7.482.365,14 Saldo	2.659.902,23	1.277.144,40	
A) --,-- B) 29.163,24	29.163,24	839,00		459 93
A) --,-- B) --,--	--,--			547 93
A) --,-- B) --,--	--,--			812 93
A) --,-- B) 29.163,24	29.163,24 Saldo	839,00	--,--	
		839,00		

Zentralrechnung 2016

15 90 Bayerische Staatsbibliothek, Staatliche Bibliotheken

Titel	Zweckbestimmung	A) Istergebnis B) verbliebener Rest €	Gesamtist (Spalte 3A + 3B) €
1	2	3	4
	99 Kosten der Datenverarbeitung <i>Titel der TG gegenseitig deckungsfähig und übertragbar. Vgl. Vermerk zu Kap. 15 06 TG 99 und Kap. 15 28 TG 99.</i>		
427 99	Beschäftigungsentgelte bei den lokalen IT-Systemen	A) 190.376,89 B) --,--	190.376,89
428 99	Entgelte für sonstige Hilfsleistungen durch Arbeitnehmer <i>Die Ausgabebefugnis erhöht sich um die Mehr- oder Mindereinnahmen bei 281 11.</i>	A) 1.411.062,46 B) --,--	1.411.062,46
546 99	Sächliche Verwaltungsausgaben bei den lokalen IT-Systemen	A) 770.976,28 B) 1.092.601,55	1.863.577,83
547 99	Sächliche Verwaltungsausgaben beim Bibliotheksverbund Bayern	A) 1.658.670,46 B) --,--	1.658.670,46
815 99	Erwerb von elektronischen Datenverarbeitungsanlagen, Ausstattungs- und Ausrüstungsgegenständen sowie von Software bei den lokalen IT-Systemen und beim Bibliotheksverbund Bayern	A) 316.637,18 B) --,--	316.637,18
	Summe der Titelgruppe	A) 4.347.723,27 B) 1.092.601,55	5.440.324,82
	Gesamtausgaben	A) 59.891.662,97 B) 12.258.922,12	72.150.585,09

Zentralrechnung 2016

15 90

A) Haushaltsbetrag		Gesamtsoll (Spalte 5A + 5B) €	Gesamtist gegenüber dem Gesamtsoll		Titel
B) Vorjahresrest €			mehr €	weniger €	
5		6	7	8	9
A)	272.000,00	272.000,00		81.623,11	427 99
B)	-,--				
A)	400.000,00	400.000,00	1.011.062,46		428 99
B)	-,--				
A)	912.300,00	1.234.221,88	629.355,95		546 99
B)	321.921,88				
A)	1.096.500,00	1.096.500,00	562.170,46		547 99
B)	-,--				
A)	425.100,00	425.100,00		108.462,82	815 99
B)	-,--				
A)	3.105.900,00	3.427.821,88	2.202.588,87	190.085,93	
B)	321.921,88		2.012.502,94		
A)	57.915.800,00	69.178.166,09	13.738.742,29	10.766.323,29	
B)	11.262.366,09		2.972.419,00		
		Saldo			
		Saldo			

Zentralrechnung 2016

15 90 Bayerische Staatsbibliothek, Staatliche Bibliotheken

Titel	Zweckbestimmung	A) Istergebnis B) verbliebener Rest €	Gesamtist (Spalte 3A + 3B) €
1	2	3	4
	Abschluss		
	Verwaltungseinnahmen, Einnahmen aus Schuldendienst u. dgl.	A) 1.909.981,43 B) --,--	1.909.981,43
	Einnahmen aus Zuweisungen und Zuschüssen mit Ausnahme für Investitionen	A) 7.753.350,83 B) --,--	7.753.350,83
	Gesamteinnahmen	A) 9.663.332,26 B) --,--	9.663.332,26
	Personalausgaben	A) 33.394.498,53 B) 7.686.444,45	41.080.942,98
	Sächliche Verwaltungsausgaben	A) 23.010.011,04 B) 2.039.240,90	25.049.251,94
	Ausgaben für Zuweisungen und Zuschüsse mit Ausnahme für Investitionen	A) 68.925,95 B) --,--	68.925,95
	Baumaßnahmen	A) 1.722.739,71 B) 2.504.324,49	4.227.064,20
	Sonstige Sachinvestitionen	A) 1.695.487,74 B) 28.912,28	1.724.400,02
	Gesamtausgaben	A) 59.891.662,97 B) 12.258.922,12	72.150.585,09
	- Zuschuss / + Überschuss	A) -50.228.330,71 B) -12.258.922,12	-62.487.252,83

Zentralrechnung 2016

15 90

A) Haushaltsbetrag		Gesamtsoll (Spalte 5A + 5B) €	Gesamtist gegenüber dem Gesamtsoll		Titel
B) Vorjahresrest			mehr	weniger	
€		€	€	€	
5		6	7	8	9
A)	1.492.800,00	1.492.800,00	482.531,40	65.349,97	
B)	-,--				
A)	4.150.000,00	4.150.000,00	3.603.350,83	-,--	
B)	-,--				
A)	5.642.800,00	5.642.800,00	4.085.882,23	65.349,97	
B)	-,--		Saldo		
A)	32.598.300,00	39.860.442,81	3.504.740,39	2.284.240,22	
B)	7.262.142,81				
A)	20.303.100,00	21.417.021,88	8.295.983,12	4.663.753,06	
B)	1.113.921,88				
A)	73.700,00	73.700,00	35,95	4.810,00	
B)	-,--				
A)	3.650.000,00	5.621.301,40	1.424.732,27	2.818.969,47	
B)	1.971.301,40				
A)	1.290.700,00	2.205.700,00	513.250,56	994.550,54	
B)	915.000,00				
A)	57.915.800,00	69.178.166,09	13.738.742,29	10.766.323,29	
B)	11.262.366,09		Saldo		
A)	-52.273.000,00	-63.535.366,09	-9.652.860,06	-10.700.973,32	
B)	-11.262.366,09				

Zentralrechnung 2016

15 93 Generaldirektion der Staatlichen Archive Bayerns, Staatliche Archive

Titel	Zweckbestimmung	A) Istergebnis B) verbliebener Rest €	Gesamtist (Spalte 3A + 3B) €
1	2	3	4
Einnahmen			
Verwaltungseinnahmen, Einnahmen aus Schuldendienst u. dgl.			
111 01	Gebühren, Beiträge, tarifliche und gebührenartige Entgelte	A) 153.283,36 B) -,-	153.283,36
111 02	Einnahmen aus dem Betrieb der Fotostellen	A) 407.484,04 B) -,-	407.484,04
111 03	Einnahmen aus dem Verkauf von Siegelabdrucken	A) 872,51 B) -,-	872,51
119 01	Einnahmen aus Veröffentlichungen	A) 10.909,13 B) -,-	10.909,13
119 49	Vermischte Einnahmen	A) 1.329,30 B) -,-	1.329,30
124 01	Einnahmen aus Vermietung, Verpachtung und Nutzung	A) 40.326,16 B) -,-	40.326,16
Einnahmen aus Zuweisungen und Zuschüssen mit Ausnahme für Investitionen			
231 01	Erstattung von Verwaltungsausgaben vom Bund <i>Vgl. Vermerk zu TG 71.</i>	A) 269.000,00 B) -,-	269.000,00
233 01	Sonstige Erstattungen von Gemeinden und Gemeindeverbänden <i>Vgl. Vermerk bei 525 74.</i>	A) 256,24 B) -,-	256,24
235 12	Zuweisungen der Bundesagentur für Arbeit (Arbeitsbeschaffungsmaßnahmen) <i>Vgl. Vermerk bei 428 12.</i>	A) -,- B) -,-	-,-
272 01	Sonstige Zuschüsse von der EU <i>Vgl. Vermerk zu TG 93.</i>	A) 61.574,78 B) -,-	61.574,78
282 01	Sonstige Zuschüsse der Deutschen Forschungsgemeinschaft <i>Vgl. Vermerk zu TG 72.</i>	A) -,- B) -,-	-,-
282 02	Sonstige Zuschüsse aus dem Inland	A) 1.000,00 B) -,-	1.000,00
Einnahmen aus Schuldenaufnahmen, aus Zuweisungen und Zuschüssen für Investitionen, besondere Finanzierungseinnahmen			
342 01	Zuschüsse Dritter für Investitionen <i>Vgl. Vermerk bei 812 74.</i>	A) -,- B) -,-	-,-
Gesamteinnahmen		A) 946.035,52 B) -,-	946.035,52

Zentralrechnung 2016

15 93

A) Haushaltsbetrag		Gesamtsoll (Spalte 5A + 5B) €	Gesamtist gegenüber dem Gesamtsoll		Titel
B) Vorjahresrest €			mehr €	weniger €	
5		6	7	8	9
A)	140.000,00				111 01
B)	-,-	140.000,00	13.283,36		
A)	300.000,00				111 02
B)	-,-	300.000,00	107.484,04		
A)	1.000,00				111 03
B)	-,-	1.000,00		127,49	
A)	18.000,00				119 01
B)	-,-	18.000,00		7.090,87	
A)	3.100,00				119 49
B)	-,-	3.100,00		1.770,70	
A)	72.400,00				124 01
B)	-,-	72.400,00		32.073,84	
A)	240.000,00				231 01
B)	-,-	240.000,00	29.000,00		
A)	500,00				233 01
B)	-,-	500,00		243,76	
A)	-,-				235 12
B)	-,-	-,-			
A)	30.000,00				272 01
B)	-,-	30.000,00	31.574,78		
A)	160.000,00				282 01
B)	-,-	160.000,00		160.000,00	
A)	-,-				282 02
B)	-,-	-,-	1.000,00		
A)	-,-				342 01
B)	-,-	-,-			
A)	965.000,00				
B)	-,-	965.000,00	182.342,18	201.306,66	
		Saldo		18.964,48	

Zentralrechnung 2016

15 93 Generaldirektion der Staatlichen Archive Bayerns, Staatliche Archive

Titel	Zweckbestimmung	A) Istergebnis B) verbliebener Rest €	Gesamtist (Spalte 3A + 3B) €
1	2	3	4
Ausgaben			
Personalausgaben			
422 01	Bezüge der planmäßigen Beamten und Richter	A) 6.641.024,73 B) --,--	6.641.024,73
422 26	Anwärterbezüge, Unterhaltsbeihilfen für Rechtsreferendare und Dienstanfänger	A) 99.777,34 B) --,--	99.777,34
422 31	Bezüge der abgeordneten Beamten und Richter	A) --,-- B) --,--	--,--
428 01	Entgelte der Arbeitnehmer	A) 2.995.290,36 B) --,--	2.995.290,36
428 07	Entgelte der Arbeitnehmer (Besetzung von Stellen für planmäßige Beamte oder Richter mit Arbeitnehmern [Arbeitnehmer-Budget])	A) 376.691,85 B) --,--	376.691,85
428 11	Entgelte für sonstige Hilfsleistungen durch Arbeitnehmer	A) 55,62 B) --,--	55,62
428 12	Entgelte für sonstige Hilfsleistungen durch Arbeitnehmer (Arbeitsbeschaffungsmaßnahmen) <i>Die Ausgabebefugnis erhöht sich um Mehreinnahmen bei 235 12.</i>	A) --,-- B) --,--	--,--
428 21	Entgelte der Arbeitnehmer	A) 138.737,08 B) --,--	138.737,08
428 41	Überstundenentgelte für Arbeitnehmer	A) 209,48 B) --,--	209,48
453 01	Trennungsgeld und Umzugskostenvergütungen	A) 10.058,06 B) --,--	10.058,06
459 01	Prüfungsvergütungen	A) 5.153,95 B) --,--	5.153,95
Sächliche Verwaltungsausgaben			
511 01	Geschäftsbedarf, Bücher und Zeitschriften, Kommunikation sowie Geräte, Ausstattungs- und Ausrüstungsgegenstände, sonstige Gebrauchsgegenstände	A) 228.649,97 B) 1.000.000,00	1.228.649,97
514 01	Haltung von Dienstfahrzeugen	A) 6.304,45 B) --,--	6.304,45
514 11	Dienst- und Schutzkleidung	A) 1.754,36 B) --,--	1.754,36
517 01	Bewirtschaftung der Grundstücke, Gebäude und Räume	A) 812.790,27 B) --,--	812.790,27
517 05	Bewirtschaftung durch Heizung, Beleuchtung und elektrische Kraft	A) 589.753,30 B) --,--	589.753,30
518 01	Mieten und Pachten für Grundstücke, Gebäude und Räume	A) 394.294,36 B) --,--	394.294,36

Zentralrechnung 2016

15 93

A) Haushaltsbetrag		Gesamtsoll (Spalte 5A + 5B) €	Gesamtist gegenüber dem Gesamtsoll		Titel
B) Vorjahresrest €			mehr €	weniger €	
5		6	7	8	9
A)	7.092.700,00				422 01
B)	-,-	7.092.700,00		451.675,27	
A)	210.000,00				422 26
B)	-,-	210.000,00		110.222,66	
A)	-,-				422 31
B)	-,-	-,-			
A)	3.024.500,00				428 01
B)	-,-	3.024.500,00		29.209,64	
A)	155.400,00				428 07
B)	-,-	155.400,00	221.291,85		
A)	45.600,00				428 11
B)	-,-	45.600,00		45.544,38	
A)	-,-				428 12
B)	-,-	-,-			
A)	55.600,00				428 21
B)	-,-	55.600,00	83.137,08		
A)	-,-				428 41
B)	-,-	-,-	209,48		
A)	-,-				453 01
B)	-,-	-,-	10.058,06		
A)	-,-				459 01
B)	-,-	-,-	5.153,95		
A)	152.100,00				511 01
B)	1.000.454,40	1.152.554,40	76.095,57		
A)	4.700,00				514 01
B)	-,-	4.700,00	1.604,45		
A)	800,00				514 11
B)	-,-	800,00	954,36		
A)	668.100,00				517 01
B)	-,-	668.100,00	144.690,27		
A)	679.800,00				517 05
B)	-,-	679.800,00		90.046,70	
A)	402.800,00				518 01
B)	-,-	402.800,00		8.505,64	

Zentralrechnung 2016

15 93 Generaldirektion der Staatlichen Archive Bayerns, Staatliche Archive

Titel	Zweckbestimmung	A) Istergebnis B) verbliebener Rest €	Gesamtist (Spalte 3A + 3B) €
1	2	3	4
518 11	Mieten und Pachten für Maschinen, Geräte und Fahrzeuge sowie für Software	A) 9.287,70 B) --,--	9.287,70
519 01	Unterhaltung der Grundstücke und baulichen Anlagen	A) 304.438,51 B) 2.503,16	306.941,67
527 01	Reisekostenvergütungen für Dienstreisen	A) 33.935,85 B) --,--	33.935,85
531 11	Fachveröffentlichungen	A) 14.416,46 B) --,--	14.416,46
532 11	Umzugs- und Verlegungskosten von Dienststellen	A) 137.001,97 B) --,--	137.001,97
546 49	Vermischte Verwaltungsausgaben	A) 10.545,49 B) --,--	10.545,49
547 01	Sachausgaben für die Herstellung von Siegelabdrucken	A) --,-- B) --,--	--,--
547 02	Sachausgaben für die Wiederinstandsetzung beschädigter Archivalien sowie für die Schutzkopierung	A) 85.414,05 B) --,--	85.414,05
547 03	Sachausgaben für die Archivschule	A) 11.153,53 B) --,--	11.153,53
547 04	Sachausgaben für die Fotostellen	A) 49.392,18 B) --,--	49.392,18
547 05	Sächliche Verwaltungsausgaben für die Bestandserhaltung	A) 489.788,78 B) --,--	489.788,78
547 06	Digitalisierung von Archivgut	A) 132.328,16 B) --,--	132.328,16
Ausgaben für Zuweisungen und Zuschüsse mit Ausnahme für Investitionen			
671 01	Erstattung der Ausgaben für die Betreuung staatlicher Archivbestände durch Dritte	A) 1.278,23 B) --,--	1.278,23
Baumaßnahmen			
701 01	Kleine Neu-, Um- und Erweiterungsbauten	A) 339.468,97 B) 100.946,86	440.415,83
702 01	Grundlegende Erneuerung und Sanierung von Kanal-, Schachtbau- und Abwasseranlagen <i>Aus dem Ansatz dürfen auch Ausgaben für bautechnische Untersuchungen in Vorbereitung von Sanierungsmaßnahmen geleistet werden.</i>	A) --,-- B) --,--	--,--
710 21	Staatsarchiv München, Neubau Speichermagazin in der Leonrodstr. 57 - Planung -	A) --,-- B) --,--	--,--
711 11	Bay. Hauptstaatsarchiv, Schönfeldstr. 5: Fassadensanierung mit Fenstererneuerung Bauteil A, B und C - z. T. Planung -	A) 277.267,73 B) --,--	277.267,73
720 01	Staatsarchiv Landshut, Neubau	A) 1.881.973,31 B) --,--	1.881.973,31

Zentralrechnung 2016

15 93

A) Haushaltsbetrag B) Vorjahresrest	€	Gesamtsoll (Spalte 5A + 5B) €	Gesamtist gegenüber dem Gesamtsoll		Titel
			mehr €	weniger €	
	5	6	7	8	9
A)	7.400,00				518 11
B)	-,--	7.400,00	1.887,70		
A)	-,--				519 01
B)	301,82	301,82	306.639,85		
A)	13.000,00				527 01
B)	-,--	13.000,00	20.935,85		
A)	16.800,00				531 11
B)	-,--	16.800,00		2.383,54	
A)	-,--				532 11
B)	-,--	-,--	137.001,97		
A)	800,00				546 49
B)	-,--	800,00	9.745,49		
A)	500,00				547 01
B)	-,--	500,00		500,00	
A)	84.100,00				547 02
B)	-,--	84.100,00	1.314,05		
A)	8.300,00				547 03
B)	-,--	8.300,00	2.853,53		
A)	84.400,00				547 04
B)	-,--	84.400,00		35.007,82	
A)	575.200,00				547 05
B)	-,--	575.200,00		85.411,22	
A)	191.700,00				547 06
B)	-,--	191.700,00		59.371,84	
A)	1.300,00				671 01
B)	-,--	1.300,00		21,77	
A)	-,--				701 01
B)	441.082,09	441.082,09		666,26	
A)	-,--				702 01
B)	-,--	-,--			
A)	-,--				710 21
B)	-,--	-,--			
A)	350.000,00				711 11
B)	1.000.000,00	1.350.000,00		1.072.732,27	
A)	1.500.000,00				720 01
B)	3.760.976,78	5.260.976,78		3.379.003,47	

Zentralrechnung 2016

15 93 Generaldirektion der Staatlichen Archive Bayerns, Staatliche Archive

Titel 1	Zweckbestimmung 2	A) Istergebnis B) verbliebener Rest € 3	Gesamtist (Spalte 3A + 3B) € 4
727 01	Erweiterung des Staatsarchivs Augsburg	A) 1.230.214,66 B) 406.302,07	1.636.516,73
730 01	Generalsanierung des Magazinbaus und Erweiterungsmaßnahmen für das Staatsarchiv Nürnberg - Planung -	A) 65,94 B) -,--	65,94
735 01	Erweiterungsbau für das Staatsarchiv Bamberg - Planung -	A) 574.696,89 B) -,--	574.696,89
740 10	Staatsarchiv Würzburg, Neubau eines Magazingebäudes - Planung -	A) 35.000,00 B) -,--	35.000,00
Sonstige Sachinvestitionen			
811 01	Erwerb von Dienstfahrzeugen	A) 24.995,91 B) -,--	24.995,91
812 01	Erwerb von Einrichtung und Ausstattung <i>Aus diesen Mitteln dürfen auch mit dem Gebäude festverbundene Regale beschafft und die anfallenden Nebenausgaben bestritten werden.</i>	A) 261.054,12 B) -,--	261.054,12
815 01	Erwerb von elektronischen Datenverarbeitungsanlagen, Ausstattungs- und Ausrüstungsgegenständen sowie von Software <i>Für neue IT-Verfahren und wesentliche Kapazitäts- und Qualitätsausweitungen kann aus dem Ansatz die Titelgruppe 60 bei den Kapiteln 06 04 und 06 21 verstärkt werden. Für 2016 einseitig deckungsfähig zu Lasten der Anlage S des Kap. 15 93 bis zu einem Betrag von 750,0 Tsd. €.</i>	A) 132.854,75 B) -,--	132.854,75
Titelgruppen			
71 Kosten der Sicherungsverfilmung von kulturell wertvollem Archivgut			
<i>Titel der TG gegenseitig deckungsfähig und übertragbar. Die Ausgabebefugnis erhöht oder vermindert sich um die Mehr- oder Mindereinnahme bei 231 01.</i>			
428 71	Entgelte der Arbeitnehmer	A) 235.243,92 B) 6.661,59	241.905,51
547 71	Sächliche Verwaltungsausgaben	A) 29.978,97 B) -,--	29.978,97
Summe der Titelgruppe		A) 265.222,89 B) 6.661,59	271.884,48
72 Ausgaben aus Zuschüssen von Sonstigen			
<i>Titel der TG gegenseitig deckungsfähig und übertragbar. Die Ausgabebefugnis erhöht oder vermindert sich um die Mehr- oder Mindereinnahme bei 282 01.</i>			
428 72	Entgelte der Arbeitnehmer	A) -113,62 B) 65.685,09	65.571,47

Zentralrechnung 2016

15 93

A) Haushaltsbetrag B) Vorjahresrest	Gesamtsoll (Spalte 5A + 5B) €	Gesamtist gegenüber dem Gesamtsoll		Titel
		mehr €	weniger €	
5	6	7	8	9
A) 1.000.000,00 B) 636.516,73	1.636.516,73			727 01
A) 2.000.000,00 B) -,-	2.000.000,00		1.999.934,06	730 01
A) 600.000,00 B) -,-	600.000,00		25.303,11	735 01
A) -,- B) -,-	-,-	35.000,00		740 10
A) 30.000,00 B) -,-	30.000,00		5.004,09	811 01
A) 638.300,00 B) -,-	638.300,00		377.245,88	812 01
A) 201.000,00 B) -,-	201.000,00		68.145,25	815 01
A) 220.000,00 B) 2.884,48	222.884,48	19.021,03		428 71
A) 20.000,00 B) -,-	20.000,00	9.978,97		547 71
A) 240.000,00 B) 2.884,48	242.884,48 Saldo	29.000,00 29.000,00	-,-	
A) 120.000,00 B) 73.306,47	193.306,47		127.735,00	428 72

Zentralrechnung 2016

15 93 Generaldirektion der Staatlichen Archive Bayerns, Staatliche Archive

Titel	Zweckbestimmung	A) Istergebnis B) verbliebener Rest €	Gesamtist (Spalte 3A + 3B) €
1	2	3	4
547 72	Sächliche Verwaltungsausgaben	A) 7.735,00 B) --,--	7.735,00
Summe der Titelgruppe		A) 7.621,38 B) 65.685,09	73.306,47
74 Archivalienerwerb, Ausstellungen, Archivpflege und Sudetendeutsches Archiv <i>Titel der TG gegenseitig deckungsfähig und übertragbar.</i>			
428 74	Entgelte der Arbeitnehmer <i>Zu Lasten der Mittel dürfen bis zu zwei unbefristete Beschäftigungsverhältnisse eingegangen werden.</i>	A) 115.034,98 B) --,--	115.034,98
523 74	Erwerb von Archivalien, Quellen- und Nachschlagwerken sowie techn. Archivbedarf	A) 82.159,23 B) --,--	82.159,23
525 74	Fortbildung der Archivpfleger und sonstige Ausgaben der Archivpflege <i>Die Ausgabebefugnis erhöht oder vermindert sich um die Mehr- oder Mindereinnahme bei 233 01.</i>	A) 403,26 B) --,--	403,26
531 74	Herausgabe von Archivinventaren und sonstigen nichtperiodischen Veröffentlichungen	A) 5.638,72 B) --,--	5.638,72
547 74	Ausstellungen	A) 26.413,19 B) --,--	26.413,19
686 74	Mitgliedsbeiträge an Verbände und Vereine	A) 8.454,90 B) --,--	8.454,90
812 74	Erwerb von Archivalien <i>Die Ausgabebefugnis erhöht sich um Mehreinnahmen bei 342 01.</i>	A) --,-- B) --,--	--,--
Summe der Titelgruppe		A) 238.104,28 B) --,--	238.104,28
93 Ausgaben aus Zuschüssen der Europäischen Union <i>Titel der TG gegenseitig deckungsfähig und übertragbar. Die Ausgabebefugnis erhöht oder vermindert sich um die Mehr- oder Mindereinnahme bei 272 01.</i>			
429 93	Entgelte für das Projektpersonal	A) 25.835,13 B) -48.676,81	-22.841,68
547 93	Sächliche Verwaltungsausgaben	A) --,-- B) --,--	--,--
Summe der Titelgruppe		A) 25.835,13 B) -48.676,81	-22.841,68
Gesamtausgaben		A) 18.873.902,05 B) 1.533.421,96	20.407.324,01

Zentralrechnung 2016

15 93

A) Haushaltsbetrag B) Vorjahresrest	Gesamtsoll (Spalte 5A + 5B) €	Gesamtist gegenüber dem Gesamtsoll		Titel
		mehr €	weniger €	
5	6	7	8	9
A) 40.000,00 B) --,--	40.000,00		32.265,00	547 72
A) 160.000,00 B) 73.306,47	233.306,47 Saldo	--,--	160.000,00 160.000,00	
A) 100.000,00 B) --,--	100.000,00	15.034,98		428 74
A) 73.400,00 B) --,--	73.400,00	8.759,23		523 74
A) 500,00 B) --,--	500,00		96,74	525 74
A) 3.700,00 B) --,--	3.700,00	1.938,72		531 74
A) 25.000,00 B) --,--	25.000,00	1.413,19		547 74
A) 4.200,00 B) --,--	4.200,00	4.254,90		686 74
A) 43.900,00 B) --,--	43.900,00		43.900,00	812 74
A) 250.700,00 B) --,--	250.700,00 Saldo	31.401,02	43.996,74 12.595,72	
A) 30.000,00 B) -84.416,46	-54.416,46	31.574,78		429 93
A) --,-- B) --,--	--,--			547 93
A) 30.000,00 B) -84.416,46	-54.416,46 Saldo	31.574,78 31.574,78	--,--	
A) 20.475.600,00 B) 6.831.106,31	27.306.706,31 Saldo	1.150.549,31	8.049.931,61 6.899.382,30	

Zentralrechnung 2016

15 93 Generaldirektion der Staatlichen Archive Bayerns, Staatliche Archive

Titel	Zweckbestimmung	A) Istergebnis B) verbliebener Rest €	Gesamtist (Spalte 3A + 3B) €
1	2	3	4
	Abschluss		
	Verwaltungseinnahmen, Einnahmen aus Schuldendienst u. dgl.	A) 614.204,50 B) --,--	614.204,50
	Einnahmen aus Zuweisungen und Zuschüssen mit Ausnahme für Investitionen	A) 331.831,02 B) --,--	331.831,02
	Gesamteinnahmen	A) 946.035,52 B) --,--	946.035,52
	Personalausgaben	A) 10.642.998,88 B) 23.669,87	10.666.668,75
	Sächliche Verwaltungsausgaben	A) 3.463.577,76 B) 1.002.503,16	4.466.080,92
	Ausgaben für Zuweisungen und Zuschüsse mit Ausnahme für Investitionen	A) 9.733,13 B) --,--	9.733,13
	Baumaßnahmen	A) 4.338.687,50 B) 507.248,93	4.845.936,43
	Sonstige Sachinvestitionen	A) 418.904,78 B) --,--	418.904,78
	Gesamtausgaben	A) 18.873.902,05 B) 1.533.421,96	20.407.324,01
	- Zuschuss / + Überschuss	A) -17.927.866,53 B) -1.533.421,96	-19.461.288,49

Zentralrechnung 2016

15 93

A) Haushaltsbetrag B) Vorjahresrest	Gesamtsoll (Spalte 5A + 5B)	Gesamtist gegenüber dem Gesamtsoll		Titel
		mehr	weniger	
€	€	€	€	
5	6	7	8	9
A) 534.500,00 B) --,-	534.500,00	120.767,40	41.062,90	
A) 430.500,00 B) --,-	430.500,00	61.574,78	160.243,76	
A) 965.000,00 B) --,-	965.000,00	182.342,18	201.306,66	
	Saldo		18.964,48	
A) 11.053.800,00 B) -8.225,51	11.045.574,49	385.481,21	764.386,95	
A) 3.053.100,00 B) 1.000.756,22	4.053.856,22	725.813,20	313.588,50	
A) 5.500,00 B) --,-	5.500,00	4.254,90	21,77	
A) 5.450.000,00 B) 5.838.575,60	11.288.575,60	35.000,00	6.477.639,17	
A) 913.200,00 B) --,-	913.200,00	--,-	494.295,22	
A) 20.475.600,00 B) 6.831.106,31	27.306.706,31	1.150.549,31	8.049.931,61	
	Saldo		6.899.382,30	
A) -19.510.600,00 B) -6.831.106,31	-26.341.706,31	-968.207,13	-7.848.624,95	
	Saldo		-6.880.417,82	

Zentralrechnung 2016

Epl. 15 Staatsministerium für Bildung und Kultus, Wissenschaft und Kunst - Wissenschaft und Kunst -

Titel	Zweckbestimmung	A) Istergebnis B) verbliebener Rest €	Gesamtist (Spalte 3A + 3B) €
1	2	3	4
	Abschluss Epl. 15		
	Verwaltungseinnahmen, Einnahmen aus Schuldendienst u. dgl.	A) 235.162.199,04 B) --,--	235.162.199,04
	Einnahmen aus Zuweisungen und Zuschüssen mit Ausnahme für Investitionen	A) 1.482.433.846,72 B) --,--	1.482.433.846,72
	Einnahmen aus Schuldenaufnahmen, aus Zuweisungen und Zuschüssen für Investitionen, besondere Finanzierungseinnahmen	A) 316.217.598,53 B) --,--	316.217.598,53
	Gesamteinnahmen	A) 2.033.813.644,29 B) --,--	2.033.813.644,29
	Personalausgaben	A) 3.286.694.244,78 B) 572.981.638,90	3.859.675.883,68
	Sächliche Verwaltungsausgaben	A) 1.053.182.507,05 B) 620.209.406,39	1.673.391.913,44
	Ausgaben für Zuweisungen und Zuschüsse mit Ausnahme für Investitionen	A) 1.199.303.389,18 B) 64.137.709,73	1.263.441.098,91
	Baumaßnahmen	A) 443.447.879,25 B) 220.079.872,51	663.527.751,76
	Sonstige Sachinvestitionen	A) 199.314.342,19 B) 121.381.615,83	320.695.958,02
	Investitionsförderungsmaßnahmen	A) 369.178.717,15 B) 110.853.564,02	480.032.281,17
	Besondere Finanzierungsausgaben	A) 95.500,00 B) --,--	95.500,00
	Gesamtausgaben	A) 6.551.216.579,60 B) 1.709.643.807,38	8.260.860.386,98
	- Zuschuss / + Überschuss	A) -4.517.402.935,31 B) -1.709.643.807,38	-6.227.046.742,69

Zentralrechnung 2016


Epl. 15

A) Haushaltsbetrag B) Vorjahresrest	Gesamtoll (Spalte 5A + 5B) €	Gesamtist gegenüber dem Gesamtsoll		Titel
		mehr €	weniger €	
5	6	7	8	9
A) 178.791.200,00 B) --,--	178.791.200,00	63.876.081,83	7.505.082,79	
A) 1.305.344.500,00 B) --,--	1.305.344.500,00	255.116.405,86	78.027.059,14	
A) 371.050.800,00 B) --,--	371.050.800,00	75.511.369,42	130.344.570,89	
A) 1.855.186.500,00 B) --,--	1.855.186.500,00	394.503.857,11	215.876.712,82	
	Saldo	178.627.144,29		
A) 3.265.173.400,00 B) 526.505.102,33	3.791.678.502,33	631.825.469,30	563.828.087,95	
A) 996.699.300,00 B) 604.852.652,30	1.601.551.952,30	315.147.793,89	243.307.832,75	
A) 1.267.662.700,00 B) 56.978.200,63	1.324.640.900,63	37.121.375,78	98.321.177,50	
A) 457.396.800,00 B) 219.081.152,94	676.477.952,94	153.199.845,99	166.150.047,17	
A) 164.050.000,00 B) 142.525.805,01	306.575.805,01	104.736.961,39	90.616.808,38	
A) 390.503.300,00 B) 113.174.988,86	503.678.288,86	55.811.778,39	79.457.786,08	
A) -16.984.500,00 B) --,--	-16.984.500,00	17.080.000,00	--,--	
A) 6.524.501.000,00 B) 1.663.117.902,07	8.187.618.902,07	1.314.923.224,74	1.241.681.739,83	
	Saldo	73.241.484,91		
A) -4.669.314.500,00 B) -1.663.117.902,07	-6.332.432.402,07	-920.419.367,63	-1.025.805.027,01	
	Saldo		-105.385.659,38	

Die vom Rechenzentrum der Dienststelle München des Landesamtes für Finanzen mit Hilfe eines geprüften und genehmigten Programms erstellte Zentralrechnung wurde nachgeprüft und in Ordnung befunden.

München, den 21. April 2017

Bayer. Staatshauptkasse



Krauspenhaar



Dippold

Übersicht
der über- und außerplanmäßigen Ausgaben einschließlich der Vorgriffe und ihre Begründung
sowie
Erläuterungen der sonstigen Mehrausgaben
und
Nachweis der außerplanmäßigen Einnahmen

Kapitel Titel	Außerplanmäßige Einnahmen und Mehrausgaben €	davon über- und außer- planmäßige Ausgaben einschl. Vorgriffe €	Begründung / Erläuterung (Zustimmung des Bayerischen Staatsministeriums der Finanzen, für Landesentwicklung und Heimat, Datum und Aktenzeichen sowie Ausgleichsstelle)
1	2	3	4
			<p><u>Erläuterung der Abkürzungen:</u></p> <p>AB = Ausgabebefugnis Abgl. = Abgleichung Anl. = Anlage ant. = anteilige apl. = außerplanmäßige AR = Ausgabereist BA = Bauabschnitt BayHO = Bayerische Haushaltsordnung D. i. B. = Deckung innerhalb des Budgets (Anlage VIII) DBestHG = Durchführungsbest. zum Haushaltsgesetz E = Einnahme Einsp. = Einsparung ged. d. = gedeckt durch glh. = gleichhohe HG = Haushaltsgesetz HGr. = Hauptgruppe HvR = Haushaltsvollzugsrichtlinien 2015/2016 IA = Istaussgabe IE = Isteinnahme MeA = Mehraussgabe MeE = Mehreinnahme MiA = Minderaussgabe MiE = Mindereinnahme PA = Personalausgaben TG = Titelgruppe üpl. = überplanmäßige VM = Verstärkungsmittel ZR = Zentralrechnung zweckgeb. = zweckgebundene</p>

Kapitel Titel	Außerplanmäßige Einnahmen und Mehrausgaben €	davon über- und außer- planmäßige Ausgaben einschl. Vorgriffe €	Begründung / Erläuterung (Zustimmung des Bayerischen Staatsministeriums der Finanzen, für Landesentwicklung und Heimat, Datum und Aktenzeichen sowie Ausgleichsstelle)
1	2	3	4
1501			Ministerium
422 01	746.245,19		- Deckung im Rahmen der gemeinsam bewirtschafteten Personalausgaben
453 01	1.293,06		- ged. d. VM 15 02/453 01 (Anlage V/1)
429 54	210.223,80		- Abgleich TG 54
			MeA -210.223,80
			MiA 717,24
			Deckung von 15 06 TG 81 154.140,90
			Deckung von 15 06 TG 86 56.163,77
			verbleibt <u>798,11</u>
534 98	7.903,98		- ged. d. MiA 815 98
1502			Sammelansätze für den Gesamtbereich des Epl. 15
517 01	-56.537,07		- Abgleich Tit. 517 01 (Budget)
			MiA 56.537,07
			IE 119 01 6.646,00
			MiE Nr. 12.6 DBestHG -8.605,00
			Deckung von 15 28 TG 73 10.735,47
			Deckung innerhalb des Budgets (Anlage VIII) 291.718,35
			verbleibt <u>357.031,89</u>
526 01	92.804,44		- Deckung innerhalb des Budgets (Anlage VIII)
526 13	3.243,93		- Deckung innerhalb des Budgets (Anlage VIII)
531 11	3.227,47		- Deckung innerhalb des Budgets (Anlage VIII)
532 01	12.348,87	12.348,87	üpl. A; ged. d. Einsparung bei 15 12/547 40
547 01	4.211,03		- ged. d. MiA 893 04
686 01	-683.811,26	683.811,26	Vorgriff; Ausgleich erfolgt in 2017
		Vorgriff	(bestehende haushaltsrechtliche Ermächtigung)
893 04	-811.840,49	811.840,49	Vorgriff; Ausgleich erfolgt in 2017
		Vorgriff	(bestehende haushaltsrechtliche Ermächtigung)
893 04	3.111.497,45		- Abgleich Tit. 893 04
			MeA -3.111.497,45
			IE 346 04 3.115.708,48
			Deckung für 15 02/547 01 -4.211,03
			verbleibt <u>0,00</u>
972 01	17.080.000,00		- Anlage VI/1a
432 61	1.198.615,15		- Deckung im Rahmen der verstärkungsfähigen Personalausgaben
441 61	1.807.430,01		- Deckung im Rahmen der verstärkungsfähigen Personalausgaben
446 61	2.412.675,55		- Deckung im Rahmen der verstärkungsfähigen Personalausgaben
815 99	191.731,61		- Abgleich TG 99
			MeA -191.731,61
			MiA 266.135,19
			Deckung für 03 02/525 01 -40.253,58
			verbleibt <u>34.150,00</u>

Kapitel Titel	Außerplanmäßige Einnahmen und Mehrausgaben €	davon über- und außer- planmäßige Ausgaben einschl. Vorgriffe €	Begründung / Erläuterung (Zustimmung des Bayerischen Staatsministeriums der Finanzen, für Landesentwicklung und Heimat, Datum und Aktenzeichen sowie Ausgleichsstelle)
1	2	3	4
1503			Allgemeine Bewilligungen - Wissenschaft
686 25	141.299,08	-	Abgleich Tit. 686 25 MeA -141.299,08 Deckung von 15 28 TG 73 67.310,84 Deckung von 15 49 TG 73 33.655,42 Deckung von 15 70/511 01 28.500,00 Deckung von 15 74 TG 75 98.000,00 Deckung von 15 90 TG 99 63.832,82 verbleibt <u>150.000,00</u>
547 73	6.681,12	-	ged. d. MiA 686 73
893 75	6.975.544,02	-	Abgleich TG 75 MeA -6.975.544,02 MiA 3.950.278,54 MeE 231 02 3.231.120,00 verbleibt <u>205.854,52</u>
686 89	225.000,00	-	ged. d. MiA 893 89
547 90	405.019,99	-	Abgleich TG 90 MeA -1.773.580,13 MiA 1.907.836,20 verbleibt <u>134.256,07</u>
681 90	1.368.560,14	-	
1505			Allgemeine Bewilligungen - Kunst
422 01	0,00	-	Abgleich Tit. 422 01 Deckung aufgrund des Stellengehälter- Inanspruchnahmevermerks -130.140,00 Deckung im Rahmen der gemeinsam bewirtschafteten Personalausgaben 130.140,00 verbleibt <u>0,00</u>
422 02		-	Abgleich Tit. 422 02 Deckung aufgrund des Stellengehälter- Inanspruchnahmevermerks -497.043,00 Deckung im Rahmen der gemeinsam bewirtschafteten Personalausgaben 497.043,00 verbleibt <u>0,00</u>
711 02	238.124,01	-	Anlage VII/1
735 32	842.994,92	-	Anlage VII/1
547 69	6.124,45	-	Abgleich TG 69 - 70 MeA -104.594,56 MiA 1.233.124,49 IE 182 69 2.803,00 IE 182 70 47.947,22 verbleibt <u>1.179.280,15</u>
547 70	1.128,15	-	
684 69	45.348,81	-	
684 70	51.993,15	-	

Kapitel Titel	Außerplanmäßige Einnahmen und Mehrausgaben €	davon über- und außer- planmäßige Ausgaben einschl. Vorgriffe €	Begründung / Erläuterung (Zustimmung des Bayerischen Staatsministeriums der Finanzen, für Landesentwicklung und Heimat, Datum und Aktenzeichen sowie Ausgleichsstelle)
1	2	3	4
(1505) 637 73	198.600,00	-	Abgleich TG 73 MeA -1.991.000,00 MiA 7.513.426,00 verbleibt <u>5.522.426,00</u>
686 73	1.792.400,00	-	
547 75	7.772,10	-	Abgleich TG 75 MeA -811.378,25 MiA 2.872.482,65 verbleibt <u>2.061.104,40</u>
548 75	201.806,15	-	
633 75	601.800,00	-	
547 76	19.764,00	-	Abgleich TG 76 MeA -142.411,12 MiA 114.663,68 MiE 282 03 -2.000,00 Deckung von TG 77 42.067,44 VM Anlage V/3b 1.000,00 verbleibt <u>13.320,00</u>
686 76	122.647,12	-	
523 77	15.852,56	-	Abgleich TG 77 MeA -15.852,56 MiA 96.600,00 Deckung für TG 76 -42.067,44 verbleibt <u>38.680,00</u>
532 78	9.983,69	-	ged. d. IE 282 04
686 78	10.500,00	-	ged. d. MiA 429 78
687 78	14.600,00	-	ged. d. MiA 429 78
427 79	116.271,61	-	Abgleich TG 79 MeA -255.888,53 MiA 16.111,66 MeE TG 79 212.241,71 VM 461 01 51.031,76 VM 15 02/519 01 (Anlage V/1) 4.999,47 verbleibt <u>28.496,07</u>
428 79	51.031,76	-	
459 79	426,02	-	
519 79	4.999,47	-	
547 79	73.245,18	-	
686 79	223,00	-	
812 79	9.691,49	-	
519 80	88.764,78	-	Abgleich TG 80 MeA -709.888,03 MiA 3.136.956,81 VM 15 02/519 01 (Anlage V/1) 49.000,00 verbleibt <u>2.476.068,78</u>

Kapitel Titel	Außerplanmäßige Einnahmen und Mehrausgaben €	davon über- und außer- planmäßige Ausgaben einschl. Vorgriffe €	Begründung / Erläuterung (Zustimmung des Bayerischen Staatsministeriums der Finanzen, für Landesentwicklung und Heimat, Datum und Aktenzeichen sowie Ausgleichsstelle)
1	2	3	4
(1505)			
547 80	75.521,74	-	
701 80	115.656,60	-	
893 80	429.944,91	-	
547 81	23.812,87	-	ged. d. MiA 686 81
547 90	92.701,21	-	ged. d. MiA 686 90
681 90	500,00	-	ged. d. MiA 686 90
633 91	196.489,00	-	Abgleich TG 91
			MeA -459.213,00
			MiA 778.613,00
			verbleibt <u>319.400,00</u>
686 91	262.724,00	-	
427 92	24.928,66	-	Abgleich TG 92
			MeA -82.884,90
			MiA 145.058,01
			MiE TG 92 -20.883,11
			verbleibt <u>41.290,00</u>
459 92	463,45	-	
547 92	39.285,59	-	
681 92	18.207,20	-	
427 94	412.595,05	-	ged. MiA 812 94
547 94	17.281,34	-	ged. MiA 812 94
1506			<u>Sammelansätze für den Gesamtbereich der Hochschulen</u>
428 11	3.703,16	3.703,16	üpl. A -3.703,16
			ged. d. Einsparung bei 427 01 2.426,97
			ged. d. Einsparung bei 15 02/527 21 337,10
			ged. d. Einsparung bei 15 02/529 02 939,09
			verbleibt <u>0,00</u>

Kapitel Titel	Außerplanmäßige Einnahmen und Mehrausgaben €	davon über- und außer- planmäßige Ausgaben einschl. Vorgriffe €	Begründung / Erläuterung (Zustimmung des Bayerischen Staatsministeriums der Finanzen, für Landesentwicklung und Heimat, Datum und Aktenzeichen sowie Ausgleichsstelle)
1	2	3	4
(1506) 533 01	2.716.125,35	-	Abgleich Tit. 533 01
			MeA -2.716.125,35
			Deckung von 15 07 TG 73 795.541,94
			Deckung von 15 17 TG 73 250.000,00
			Deckung von 15 19 TG 73 350.000,00
			Deckung von 15 21 TG 73 195.000,00
			Deckung von 15 23 TG 73 180.000,00
			Deckung von 15 24 TG 73 117.000,00
			Deckung von 15 26 TG 73 119.000,00
			Deckung von 15 27 TG 73 106.000,00
			Deckung von 15 32 TG 73 21.583,41
			Deckung von 15 33 TG 73 23.000,00
			Deckung von 15 34 TG 73 19.000,00
			Deckung von 15 35 TG 73 39.000,00
			Deckung von 15 36 TG 73 32.000,00
			Deckung von 15 37 TG 73 36.000,00
			Deckung von 15 38 TG 73 33.000,00
			Deckung von 15 40 TG 73 82.000,00
			Deckung von 15 41 TG 73 66.000,00
			Deckung von 15 42 TG 73 37.000,00
			Deckung von 15 43 TG 73 41.000,00
			Deckung von 15 44 TG 73 61.000,00
			Deckung von 15 45 TG 73 23.000,00
			Deckung von 15 46 TG 73 34.000,00
			Deckung von 15 47 TG 73 23.000,00
			Deckung von 15 48 TG 73 33.000,00
			verbleibt <u>0,00</u>
686 04	131.200,69	-	ged. d. MiA 686 05
823 12	4.771.838,45	-	ged. d. IE 331 13 2.385.919,23
			Anlage VII/1 2.385.919,22
			Summe <u>4.771.838,45</u>
894 01	4.955.400,00	-	Anlage VII/1
429 51	1.503.268,84	-	Deckung aufgrund des Stellengehälter-Inanspruchnahmevermerks
517 51	517.972,03	-	Deckung aufgrund des Stellengehälter-Inanspruchnahmevermerks
519 51	149.257,47	-	Deckung aufgrund des Stellengehälter-Inanspruchnahmevermerks
547 51	2.686.043,41	-	Deckung aufgrund des Stellengehälter-Inanspruchnahmevermerks
812 51	602.921,74	-	Deckung aufgrund des Stellengehälter-Inanspruchnahmevermerks
429 54	1.371.690,85	-	ged. d. MiA 812 54
547 54	550.658,79	-	ged. d. MiA 812 54
701 54	21.245,52	-	ged. d. MiA 812 54
429 56	503.328,98	-	ged. d. MiA 547 56
429 57	556.999,47	-	Abgleich TG 57 (ohne 717 57 und 742 57)
			MeA -644.352,80
			MiA 833.352,80
			verbleibt <u>189.000,00</u>

Kapitel Titel	Außerplanmäßige Einnahmen und Mehrausgaben €	davon über- und außer- planmäßige Ausgaben einschl. Vorgriffe €	Begründung / Erläuterung (Zustimmung des Bayerischen Staatsministeriums der Finanzen, für Landesentwicklung und Heimat, Datum und Aktenzeichen sowie Ausgleichsstelle)
1	2	3	4
(1506)			
518 57	73,13	-	
547 57	87.280,20	-	
429 58	175.172,42	-	Abgleich TG 58
			MeA -243.878,34
			MiA 237.087,31
			Deckung von TG 56 6.791,03
			verbleibt 0,00
547 58	68.705,92	-	
429 59	603.430,67	-	Abgleich TG 59 (ohne 727 59)
			MeA -725.313,90
			MiA 815.623,90
			verbleibt 90.310,00
812 59	121.883,23	-	
429 60	188.249,32	-	Abgleich TG 60
			MeA -387.741,37
			MiA 457.741,37
			verbleibt 70.000,00
812 60	199.492,05	-	
429 61	810.681,34	-	Abgleich TG 61 (ohne 735 61 und 736 61)
			MeA -1.551.942,44
			MiA 1.789.442,44
			verbleibt 237.500,00
518 61	67.254,80	-	
701 61	83.887,90	-	
812 61	590.118,40	-	
812 62	37.668,56	-	ged. d. MiA 547 62
429 63	1.773.779,44	-	Abgleich TG 63
			MeA -1.872.579,44
			MiA 2.012.579,44
			verbleibt 140.000,00
517 63	98.800,00	-	
429 64	170.505,27	-	Abgleich TG 64
			MeA -455.522,69
			MiA 538.762,69
			verbleibt 83.240,00
518 64	96.854,40	-	
812 64	188.163,02	-	
428 65	97.739,45	-	Abgleich TG 65
			MeA -439.144,04
			MiA 439.144,04
			verbleibt 0,00
459 65	1.221,66	-	
547 65	340.182,93	-	

Kapitel Titel	Außerplanmäßige Einnahmen und Mehrausgaben €	davon über- und außer- planmäßige Ausgaben einschl. Vorgriffe €	Begründung / Erläuterung (Zustimmung des Bayerischen Staatsministeriums der Finanzen, für Landesentwicklung und Heimat, Datum und Aktenzeichen sowie Ausgleichsstelle)
1	2	3	4
(1506)			
429 66	2.025.000,00	-	Abgleich TG 66 MeA -2.025.000,00 MiA 2.250.000,00 verbleibt <u>225.000,00</u>
429 67	1.938.424,80	-	Abgleich TG 67 (ohne 721 67) MeA -1.938.424,80 MiA 2.170.924,80 verbleibt <u>232.500,00</u>
429 68	521.950,83	-	Abgleich TG 68 MeA -944.896,95 MiA 1.081.896,95 verbleibt <u>137.000,00</u>
701 68	422.946,12	-	
429 69	57.351,42	-	Abgleich TG 69 (ohne 747 69) MeA -83.625,93 MiA 108.218,23 verbleibt <u>24.592,30</u>
747 69	51.284,37	-	ged. d. MiA 15 06/720 78
812 69	26.274,51	-	
812 70	1.321.871,95	-	Abgleich TG 70 (ohne 681 70 und 686 70) MeA -1.321.871,95 MiA 956.700,00 MeE TG 70 65.662,00 Deckung von 15 07 TG 73 153.933,48 Deckung von 15 12/547 40 57.785,73 Deckung von 15 17 TG 73 89.147,51 Deckung von 15 19 TG 73 17.562,93 Deckung von 15 21 TG 73 38.517,71 Deckung von 15 23 TG 73 16.869,26 Deckung von 15 24 TG 73 21.363,33 verbleibt <u>95.670,00</u>
686 71	47.200,00	-	ged. d. MiA 893 71
429 72	81.426,10	-	Abgleich TG 72 MeA -309.472,50 MiA 262.200,00 Deckung von 15 07 TG 73 42.135,00 Deckung von 15 12/547 40 5.887,50 Deckung von 15 17 TG 73 14.000,00 Deckung von 15 24 TG 73 15.250,00 verbleibt <u>30.000,00</u>
547 72	228.046,40	-	

Kapitel Titel	Außerplanmäßige Einnahmen und Mehrausgaben €	davon über- und außer- planmäßige Ausgaben einschl. Vorgriffe €	Begründung / Erläuterung (Zustimmung des Bayerischen Staatsministeriums der Finanzen, für Landesentwicklung und Heimat, Datum und Aktenzeichen sowie Ausgleichsstelle)
1	2	3	4
(1506) 428 73	288.554,74	-	Abgleich TG 73 MeA -1.842.250,06 MiA 1.069.997,45 MeE 111 73 139.660,15 MeE 129 73 650.391,00 Deckung für 15 07 TG 73 -550,00 Deckung für 15 17 TG 73 -2.555,00 Deckung für 15 19 TG 73 -23.804,35 Deckung für 15 21 TG 73 -22.563,91 Deckung für 15 24 TG 73 -43.491,17 Deckung für 15 26 TG 73 -27.716,86 Deckung für 15 32 TG 73 -2.145,00 Deckung für 15 37 TG 73 -660,00 Deckung für 15 39/547 40 -3.375,00 Deckung für 15 40 TG 73 -165,00 Deckung für 15 41 TG 73 -15.025,00 Deckung für 15 42 TG 73 -4.345,00 Deckung für 15 44 TG 73 -17.801,95 Deckung für 15 45 TG 73 -55,00 Deckung für 15 46 TG 73 -19.880,00 Deckung für 15 47 TG 73 -22.839,50 Deckung für 15 48 TG 73 -1.265,00 Deckung von 15 28 TG 73 180.121,44 Deckung von 15 49 TG 73 56.582,15 verbleibt <u>46.264,39</u>
459 73	4.800,00	-	
511 73	4.124,37	-	
546 73	1.249.154,40	-	
547 73	279.173,79	-	
812 73	16.442,76	-	
547 74	77.550,93	-	Abgleich TG 74 MeA -110.066,35 MiA 185.066,35 verbleibt <u>75.000,00</u>
812 74	32.515,42	-	
429 76	195.702,51	-	Abgleich TG 76 MeA -195.702,51 MiA 195.652,51 MeE 231 01 50,00 verbleibt <u>0,00</u>
547 77	510.649,48	-	Abgleich TG 77 MeA -510.649,48 MiA 126.457,82 MeE 129 01 384.191,66 verbleibt <u>0,00</u>

Kapitel Titel	Außerplanmäßige Einnahmen und Mehrausgaben €	davon über- und außer- planmäßige Ausgaben einschl. Vorgriffe €	Begründung / Erläuterung (Zustimmung des Bayerischen Staatsministeriums der Finanzen, für Landesentwicklung und Heimat, Datum und Aktenzeichen sowie Ausgleichsstelle)
1	2	3	4
(1506)			
428 78	822.187,54	-	Abgleich TG 78 (ohne 720 78)
			MeA -933.334,29
			MiA 1.401.381,03
			verbleibt <u>468.046,74</u>
546 78	111.146,75	-	
812 79	289.083,39	-	Abgleich TG 79
			MeA -289.083,39
			MiA 577.238,02
			verbleibt <u>288.154,63</u>
459 81	47.488,35	-	Abgleich TG 81
			MeA -574.934,74
			MiA 1.164.292,43
			MeE TG 81 435.900,06
			Deckung für 15 01 TG 54 -154.140,90
			verbleibt <u>871.116,85</u>
547 81	167.418,57	-	
681 81	359.682,72	-	
812 81	345,10	-	
547 85	253.296,77	-	Abgleich TG 85 (ohne 686 85)
			MeA -253.296,77
			MiA 397.914,20
			verbleibt <u>144.617,43</u>
686 85	-193.350,61	193.350,61	Vorgriff; Ausgleich durch Einnahmen 2017
		Vorgriff	(bestehende haushaltsrechtliche Ermächtigung)
427 86	1.976.969,61	-	Abgleich TG 86
			MeA -192.414.444,87
			MiA 192.370.608,64
			MeE 282 01 100.000,00
			Deckung für 15 01 TG 54 -56.163,77
			verbleibt <u>0,00</u>
428 86	138.612.124,30	-	
429 86	14.512.247,69	-	
459 86	2.696.136,58	-	
517 86	6.315.460,22	-	
682 86	4.999.800,00	-	
686 86	880.250,96	-	
701 86	11.855.806,95	-	
812 86	10.565.648,56	-	
713 87	4.840.091,47	-	ged. d. MiA 742 57 379.810,17
			ged. d. MiA 720 78 4.460.281,30
			Summe <u>4.840.091,47</u>

Kapitel Titel	Außerplanmäßige Einnahmen und Mehrausgaben €	davon über- und außer- planmäßige Ausgaben einschl. Vorgriffe €	Begründung / Erläuterung (Zustimmung des Bayerischen Staatsministeriums der Finanzen, für Landesentwicklung und Heimat, Datum und Aktenzeichen sowie Ausgleichsstelle)
1	2	3	4
(1506)			
429 88	678.820,54	-	Abgleich TG 88
			MeA -724.187,76
			MiA 844.187,76
			verbleibt <u>120.000,00</u>
812 88	45.367,22	-	
547 89	2.181.436,46	-	Abgleich TG 89 (ohne 715 89)
			MeA -2.829.436,46
			MiA 4.545.089,35
			Deckung für 07 03 TG 96 -904.650,35
			verbleibt <u>811.002,54</u>
686 89	648.000,00	-	
547 90	2.003.091,29	-	ged. d. MiA 812 90
547 91	555.761,91	-	Abgleich TG 91
			MeA -563.563,87
			MiA 1.813.059,71
			verbleibt <u>1.249.495,84</u>
812 91	7.801,96	-	
429 93	-24.813,92	24.813,92 Vorgriff	Abgleich TG 93
			MeA -327.194,59
			MeE 272 01 327.194,59
			verbleibt <u>0,00</u>
			Vorgriff; Ausgleich durch Einnahmen in 2017 (vgl. Vermerk 15 02 - Ausgaben)
429 93	96.274,78	-	
547 93	230.919,81	-	
429 97	131.348,41	-	Abgleich TG 97
			MeA -7.391.712,06
			IE TG 97 7.391.712,06
			verbleibt <u>0,00</u>
547 97	252.009,65	-	
681 97	6.986.070,00	-	
684 97	22.284,00	-	

Kapitel Titel	Außerplanmäßige Einnahmen und Mehrausgaben €	davon über- und außer- planmäßige Ausgaben einschl. Vorgriffe €	Begründung / Erläuterung (Zustimmung des Bayerischen Staatsministeriums der Finanzen, für Landesentwicklung und Heimat, Datum und Aktenzeichen sowie Ausgleichsstelle)
1	2	3	4
(1506) 511 99	31.071,49	-	Abgleich TG 99 MeA -31.071,49 MiA 2.659.073,49 MeE 331 04 2.682.058,49 VM 15 07 TG 99 -665.000,00 VM 15 12/547 40 -505.971,81 VM 15 17 TG 99 -281.922,91 VM 15 19 TG 99 -731.000,00 VM 15 21 TG 99 -233.020,96 VM 15 23 TG 99 -232.362,77 VM 15 24 TG 99 -296.000,00 VM 15 26 TG 99 -441.500,00 VM 15 27 TG 99 -145.384,13 VM 15 32 TG 99 -51.942,27 VM 15 33 TG 99 -18.000,00 VM 15 34 TG 99 -50.000,00 VM 15 35 TG 99 -109.397,54 VM 15 36 TG 99 -26.100,00 VM 15 37 TG 99 -28.000,00 VM 15 38 TG 99 -87.333,00 VM 15 39/547 40 -230.175,50 VM 15 40 TG 99 -193.500,00 VM 15 41 TG 99 -319.388,53 VM 15 42 TG 99 -91.000,00 VM 15 43 TG 99 -99.296,13 VM 15 44 TG 99 -134.403,45 VM 15 45 TG 99 -70.359,53 VM 15 46 TG 99 -27.000,00 VM 15 47 TG 99 -62.300,00 VM 15 48 TG 99 -95.100,00 VM 15 62/511 01 -3.000,00 VM 15 63/511 01 -3.000,00 verbleibt <u>78.601,96</u>
1507			Universität München
422 02	48.439,75	-	Deckung im Rahmen der gemeinsam bewirtschafteten Personalausgaben
422 13	191.461,62	-	Deckung im Rahmen der gemeinsam bewirtschafteten Personalausgaben
422 31	126.198,74	-	Deckung im Rahmen der gemeinsam bewirtschafteten Personalausgaben
428 41	89.805,72	-	Deckung innerhalb des Budgets (Anlage VIII)
453 01	189.653,16	-	ged. d. VM 15 02/453 01 (Anlage V/1)

Kapitel Titel	Außerplanmäßige Einnahmen und Mehrausgaben €	davon über- und außer- planmäßige Ausgaben einschl. Vorgriffe €	Begründung / Erläuterung (Zustimmung des Bayerischen Staatsministeriums der Finanzen, für Landesentwicklung und Heimat, Datum und Aktenzeichen sowie Ausgleichsstelle)
1	2	3	4
(1507) 511 01	-405.669,89		Abgleich Tit. 511 01 MiA 405.669,89 MeE Nr. 12.6 DBestHG 14.133,39 MiE 124 03 -30.934,17 MiA für 686 01 -19.867,13 VM 15 02/427 41 -200,00 VM 15 02/517 02 2.260.900,00 VM 15 28/517 05 (Anlage V/4) 250.000,00 VM 15 28 TG 73 (Anlage V/5) 43.800,00 Deckung innerhalb des Budgets (Anlage VIII) -2.923.501,98 verbleibt <u>0,00</u>
514 01	11.132,86		- Deckung innerhalb des Budgets (Anlage VIII)
514 11	26.172,65		- Deckung innerhalb des Budgets (Anlage VIII)
517 01	2.260.900,00		- Deckung innerhalb des Budgets (Anlage VIII)
517 05	250.000,00		- Deckung innerhalb des Budgets (Anlage VIII)
518 01	189.701,90		- Deckung innerhalb des Budgets (Anlage VIII)
518 18	613,52		- Deckung innerhalb des Budgets (Anlage VIII)
519 01	5.675.441,17		Abgleich Tit. 519 01 MeA -5.675.441,17 Deckung von 701 01 989.550,14 Deckung von TG 76 4.328.042,02 VM 15 02 TG 74 357.849,01 verbleibt <u>0,00</u>
527 01	14.316,66		- Deckung innerhalb des Budgets (Anlage VIII)
531 11	10.977,05		- Deckung innerhalb des Budgets (Anlage VIII)
686 01	19.867,13		- ged. d. MiA 546 49
702 01	502.067,10		- ged. d. MiA 701 01
710 55	23.490,59		- Anlage VII/1
711 01	83.625,45		- Anlage VII/1
711 32	292.029,31		- Anlage VII/1
712 02	349.675,67		- Anlage VII/1
712 03	42.859,22		- Anlage VII/1
717 02	139.328,11		- Anlage VII/1
717 12	95,20		- Anlage VII/1
718 17	89.611,52		- Anlage VII/1
718 22	2.280.156,53		- Anlage VII/1
718 63	2.573.083,43		- Anlage VII/1
718 65	271.421,81		- Anlage VII/1
718 67	131.486,90		- Anlage VII/1
718 68	1.128.983,78		- Anlage VII/1
719 13	329.646,82		- Anlage VII/1
719 15	91.804,21		- Anlage VII/1

Kapitel Titel	Außerplanmäßige Einnahmen und Mehrausgaben €	davon über- und außer- planmäßige Ausgaben einschl. Vorgriffe €	Begründung / Erläuterung (Zustimmung des Bayerischen Staatsministeriums der Finanzen, für Landesentwicklung und Heimat, Datum und Aktenzeichen sowie Ausgleichsstelle)
1	2	3	4
(1507)			
719 16	468.144,52	-	Anlage VII/1
719 30	6.465.742,19	-	Anlage VII/1
811 01	108.182,69	-	Deckung innerhalb des Budgets (Anlage VIII)
429 51	7.456.660,27	-	Deckung aufgrund des Stellengehälter-Inanspruchnahmevermerks
517 51	3.416.091,53	-	Deckung aufgrund des Stellengehälter-Inanspruchnahmevermerks
547 51	15.050.626,82	-	Deckung aufgrund des Stellengehälter-Inanspruchnahmevermerks
428 52	5.058.056,27	-	Abgleich TG 52
			MeA -6.487.705,99
			MiA 442.040,14
			IE TG 52 6.045.665,85
			verbleibt <u>0,00</u>
459 52	19.984,10	-	
547 52	1.372.180,62	-	
812 52	37.485,00	-	
428 71	588.082,29	-	Abgleich TG 71
			MeA -1.141.007,01
			MiA 3.468.125,40
			MiE TG 71 -2.327.118,39
			verbleibt <u>0,00</u>
459 71	444.060,35	-	
812 71	108.864,37	-	
428 72	2.856.429,29	-	Abgleich TG 72
			MeA -4.570.822,25
			MiA 871.807,23
			MeE TG 72 3.699.015,02
			verbleibt <u>0,00</u>
547 72	1.714.392,96	-	
428 73	662.802,35	-	Abgleich TG 73
			MeA -4.503.827,31
			MiA 6.165.325,44
			IE 15 06/162 01 (Teilbetrag) 84.816,45
			MeE 111 02 1.534.235,04
			MeE 119 02 247.513,55
			MeE 124 02 478.046,33
			MiE 119 73 (66 2/3 v.H.) -349.899,92
			Deckung von 15 06 TG 73 550,00
			Deckung von 15 28 TG 90 1.606.800,00
			Deckung für TG 76 -2.371.689,10
			Deckung für 15 06/533 01 -795.541,94
			Deckung für 15 06 TG 70 -153.933,48
			Deckung für 15 06 TG 72 -42.135,00
			Deckung für 15 12/547 40 (Art. 5 BayHSchG) -1.143.170,00
			Deckung für 15 19 TG 73 (Art. 5 BayHSchG) -270.060,00
			Deckung für 15 26 TG 73 (Art. 5 BayHSchG) -851.183,00
			VM 15 28 TG 73 (Anlage V/5) 2.800.222,94
			verbleibt <u>2.436.070,00</u>

Kapitel Titel	Außerplanmäßige Einnahmen und Mehrausgaben €	davon über- und außer- planmäßige Ausgaben einschl. Vorgriffe €	Begründung / Erläuterung (Zustimmung des Bayerischen Staatsministeriums der Finanzen, für Landesentwicklung und Heimat, Datum und Aktenzeichen sowie Ausgleichsstelle)
1	2	3	4
(1507)			
429 73	171.032,12	-	
511 73	3.051.300,27	-	
525 73	77.153,77	-	
812 73	541.538,80	-	
428 74	82.977,80	-	Abgleich TG 74 MeA -174.704,41 MiA 349.984,41 verbleibt <u>175.280,00</u>
511 74	68.272,65	-	
527 74	23.453,96	-	
812 75	6.312.715,57	-	Abgleich TG 75 MeA -6.312.715,57 IE 331 08 652.357,78 VM 15 28 TG 75 5.660.357,79 verbleibt <u>0,00</u>
428 77	620.777,18	-	Abgleich TG 77 MeA -2.515.070,00 MeE 129 01 2.515.070,00 verbleibt <u>0,00</u>
429 77	656.572,02	-	
547 77	721.612,02	-	
812 77	516.108,78	-	
428 80	792.711,27	-	Abgleich TG 80 MeA -792.711,27 MiA 55.514,77 MeE 111 05 737.196,50 verbleibt <u>0,00</u>
428 81	-74.398,36	74.398,36 Vorgriff	Abgleich TG 81 MeA -1.352.156,49 MiA 5.246,73 VM Anlage V/3d 157.600,11 VM Anlage V/3e 962.887,59 VM Anlage V/3g 226.422,06 verbleibt <u>0,00</u> Vorgriff; Ausgleich erfolgt in 2017, vgl. Vermerk 15 02 - Ausgaben
428 81	890.311,08	-	
459 81	13.646,39	-	
547 81	448.199,02	-	
428 91	1.652.198,80	-	Abgleich TG 91 MeA -2.636.055,74 MeE TG 91 2.636.055,74 verbleibt <u>0,00</u>
459 91	12.555,67	-	

Kapitel Titel	Außerplanmäßige Einnahmen und Mehrausgaben €	davon über- und außer- planmäßige Ausgaben einschl. Vorgriffe €	Begründung / Erläuterung (Zustimmung des Bayerischen Staatsministeriums der Finanzen, für Landesentwicklung und Heimat, Datum und Aktenzeichen sowie Ausgleichsstelle)
1	2	3	4
(1507)			
547 91	938.196,18	-	
812 91	33.105,09	-	
422 92	62.648,57	-	Abgleich TG 92
			MeA -8.775.811,10
			MiA 993.261,79
			MeE TG 92 7.782.549,31
			verbleibt 0,00
428 92	8.710.729,36	-	
459 92	2.433,17	-	
428 93	5.042.446,09	-	Abgleich TG 93
			MeA -6.084.560,58
			MiA 313.023,19
			MeE TG 93 5.771.537,39
			verbleibt 0,00
459 93	556.626,48	-	
547 93	485.488,01	-	
422 94	1.313.218,12	-	Abgleich TG 94
			MeA -2.145.404,71
			IE TG 94 2.145.404,71
			verbleibt 0,00
428 94	541.606,26	-	
459 94	233.399,76	-	
547 94	57.180,57	-	
428 95	19.694.266,59	-	Abgleich TG 95
			MeA -36.296.186,44
			MiA 8.197.272,67
			IE TG 95 28.098.913,77
			verbleibt 0,00
459 95	581.717,93	-	
547 95	10.730.099,40	-	
681 95	1.781.091,50	-	
701 95	156.920,12	-	
812 95	3.352.090,90	-	
422 96	1.092.662,77	-	Abgleich TG 96
			MeA -31.194.500,00
			VM 15 06 TG 96 31.194.500,00
			verbleibt 0,00
428 96	6.027.451,86	-	
459 96	13.385.478,52	-	
547 96	9.340.637,48	-	
812 96	1.348.269,37	-	

Kapitel Titel	Außerplanmäßige Einnahmen und Mehrausgaben €	davon über- und außer- planmäßige Ausgaben einschl. Vorgriffe €	Begründung / Erläuterung (Zustimmung des Bayerischen Staatsministeriums der Finanzen, für Landesentwicklung und Heimat, Datum und Aktenzeichen sowie Ausgleichsstelle)
1	2	3	4
(1507) 815 99	2.425.027,55		Abgleich TG 99 MeA -2.425.027,55 MiA 1.094.837,71 Deckung für TG 76 -162.713,16 VM 15 06 TG 98 535.303,00 VM 15 06 TG 99 665.000,00 VM 15 28 TG 99 375.000,00 verbleibt <u>82.400,00</u>
1508			<u>Klinikum der Universität München</u>
710 25	39.700,76		- Anlage VII/1
710 27	127.069,01		- Anlage VII/1
712 33	23.046,07		- Anlage VII/1
717 03	328.006,01		- Anlage VII/1
717 11	883,58		- Anlage VII/1
717 30	2.627.115,89		- Anlage VII/1
717 33	1.471,44		- Anlage VII/1
718 01	426.191,68		- Anlage VII/1
718 63	287,02		- Anlage VII/1
891 01	5.116.538,00		Abgleich Tit. 891 01 MeA -5.116.538,00 IE 331 01 5.543.627,70 IE 331 04 1.297.930,30 verbleibt <u>1.725.020,00</u>
891 03	2.000.000,00		- Anlage VII/1
1509			<u>Tierkliniken der Universität München</u>
422 01	266.228,53		- Deckung im Rahmen der gemeinsam bewirtschafteten Personalausgaben
428 01	3.505.805,87		- Deckung im Rahmen der gemeinsam bewirtschafteten Personalausgaben
718 45	2.527.915,05		- Anlage VII/1
428 71	-19.433,30	19.433,30 Vorgriff	Abgleich TG 71 MeA -182.880,23 IE TG 71 182.880,23 verbleibt <u>0,00</u> Vorgriff; Ausgleich erfolgt in 2017, vgl. Vermerk 15 02 - Ausgaben
428 71	146.150,76		-
547 71	36.729,47		-
459 72	4.618,80		Abgleich TG 72 MeA -4.618,80 MiA 499.081,58 MiE TG 72 -494.462,78 verbleibt <u>0,00</u>

Kapitel Titel	Außerplanmäßige Einnahmen und Mehrausgaben €	davon über- und außer- planmäßige Ausgaben einschl. Vorgriffe €	Begründung / Erläuterung (Zustimmung des Bayerischen Staatsministeriums der Finanzen, für Landesentwicklung und Heimat, Datum und Aktenzeichen sowie Ausgleichsstelle)
1	2	3	4
(1509) 422 81	853.985,96	-	Abgleich TG 81 MeA -2.676.151,70 MiA 1.629.637,05 MeE 129 01 (85 v.H.) 1.193.026,55 IE 119 73 (66 2/3 v.H.) 428,10 IE 124 02 6.900,00 verbleibt <u>153.840,00</u>
427 81	1.339.109,74	-	
511 81	47.746,46	-	
546 81	147.221,23	-	
812 81	288.088,31	-	
1510			<u>Lehr- und Versuchsgut der tierärztlichen Fakultät der Universität München</u>
428 07	33.782,62	-	Deckung im Rahmen der gemeinsam bewirtschafteten Personalausgaben
428 73	51.394,52	-	Abgleich TG 73 MeA -61.447,53 MiA 109.760,05 MiE 124 02 -42.363,58 MeE 125 01 3.671,06 verbleibt <u>9.620,00</u>
527 73	2.601,74	-	
812 73	7.451,27	-	
428 77	161.096,60	-	Abgleich TG 77 MeA -322.998,12 MiA 359.578,12 verbleibt <u>36.580,00</u>
511 77	15.734,65	-	
514 77	1.218,33	-	
533 77	43.289,53	-	
812 77	101.659,01	-	
1512			<u>Technische Universität München</u>
428 01	-3.403.800,52	-	Abgleich Tit. 428 01 MiA 3.403.800,52 Deckung aufgrund des Stellengehälter- Inanspruchnahmevermerks -8.351.713,53 Deckung im Rahmen der gemeinsam bewirtschafteten Personalausgaben 4.947.913,01 verbleibt <u>0,00</u>

Kapitel Titel	Außerplanmäßige Einnahmen und Mehrausgaben €	davon über- und außer- planmäßige Ausgaben einschl. Vorgriffe €	Begründung / Erläuterung (Zustimmung des Bayerischen Staatsministeriums der Finanzen, für Landesentwicklung und Heimat, Datum und Aktenzeichen sowie Ausgleichsstelle)
1	2	3	4
(1512) 429 01	8.572.125,54	-	Abgleich Tit. 429 01 MeA -8.572.125,54 Deckung von 547 40 2.410.232,74 Deckung von 15 28 TG 90 1.226.000,00 VM Anlage V/3b 82.314,66 VM Anlage V/3c 2.703.299,37 VM Anlage V/3d 1.307.276,60 VM Anlage V/3f 60.000,00 VM 15 02/453 01 (Anlage V/1) 161.462,17 VM 15 06 TG 98 134.600,00 VM 15 28 TG 73 (Anlage V/5) 226.940,00 VM 15 28 TG 99 260.000,00 verbleibt <u>0,00</u>
429 02	38.829.998,30	-	ged. d. MiA 547 41
429 13	13.645.019,17	-	Abgleich Tit. 429 13 MeA -13.645.019,17 Deckung für 547 13 -9.435.580,83 VM 15 06 TG 96 23.080.600,00 verbleibt <u>0,00</u>
547 13	9.435.580,83	-	ged. d. MiA 429 13
547 40	12.067.672,07	-	Abgleich Tit. 547 40 MeA -12.067.672,07 IE 15 06/162 01 (Teilbetrag) 250.433,95 MeE 111 41 2.823.391,50 MeE 111 42 (95 v.H.) 1.732.153,40 Deckung für 15 06 TG 70 -57.785,73 Deckung für 15 06 TG 72 -5.887,50 Deckung für 429 01 -2.410.232,74 Deckung für 701 01 -459.875,27 Deckung von 15 07 TG 73 (Art. 5 BayHSchG) 1.143.170,00 Deckung von 15 23 TG 73 (Art. 5 BayHSchG) 187.760,00 Deckung von 15 24 TG 73 (Art. 5 BayHSchG) 587.698,00 VM Anlage V/3a 10.084,76 VM Anlage V/3c 3.684.728,10 VM Anlage V/3d 242.266,54 VM Anlage V/3e 5.092.842,92 VM Anlage V/3f 5.000,00 VM Anlage V/3g 213.765,99 VM 15 06 TG 99 3.000,00 VM 15 28/533 02 24.367,72 VM 15 28 TG 73 (Anlage V/5) 752.345,97 Einsparung für üpl. A. bei 15 02/532 01 -12.348,87 verbleibt <u>1.739.206,67</u>

Kapitel Titel	Außerplanmäßige Einnahmen und Mehrausgaben €	davon über- und außer- planmäßige Ausgaben einschl. Vorgriffe €	Begründung / Erläuterung (Zustimmung des Bayerischen Staatsministeriums der Finanzen, für Landesentwicklung und Heimat, Datum und Aktenzeichen sowie Ausgleichsstelle)
1	2	3	4
(1512) 547 41	5.603.895,93		- Abgleich Tit. 547 41 MeA -5.603.895,93 MeE 282 40 50.890.399,69 Deckung für 15 12/429 02 -38.829.998,30 Deckung für 15 12/681 41 -6.422.342,17 Deckung für 15 12/701 01 (Nr. 9 DBestHG) -34.163,29 verbleibt <u>0,00</u>
681 41	6.422.342,17		- ged. d. MiA 547 41
701 01	502.449,25		- Abgleich Tit. 701 01 MeA -502.449,25 MeE 13 04/356 17 58.122,75 Deckung von 547 40 459.875,27 Deckung von 547 40 (Nr. 9 DBestHG) 34.163,29 Deckung für 812 40 -436.861,61 VM 15 02 TG 74 387.149,55 verbleibt <u>0,00</u>
710 28	182.658,24		- Anlage VII/1
710 34	214.655,02		- Anlage VII/1
710 64	712.439,71		- Anlage VII/1
712 41	2.106.557,89		- Anlage VII/1
712 43	112.836,19		- Anlage VII/1
712 66	1.185.699,18		- Anlage VII/1
712 67	4.844.823,70		- Anlage VII/1
712 69	1.279.440,60		- ged. d. IE 342 03
713 01	30.360,12		- Anlage VII/1
713 16	15.517,10		- Anlage VII/1
713 21	70.907,02		- Anlage VII/1
714 24	573.218,90		- ged. d. IE 282 86 (Teilbetrag)
714 30	4.969.710,35		- Anlage VII/1
715 41	875.432,25		- Anlage VII/1
715 58	968.129,87		- Anlage VII/1
715 60	926.344,26		- Anlage VII/1
715 62	2.567.761,46		- ged. d. IE 342 04
716 18	1.196.439,90		- Anlage VII/1
716 19	357.524,67		- Anlage VII/1
716 20	1.299.614,21		- Anlage VII/1
716 24	2.910.205,06		- ged. d. IE 342 05
717 01	318.379,13		- ged. d. IE 13 04/356 16
717 02	58.122,75		- ged. d. IE 13 04/356 17

Kapitel Titel	Außerplanmäßige Einnahmen und Mehrausgaben €	davon über- und außer- planmäßige Ausgaben einschl. Vorgriffe €	Begründung / Erläuterung (Zustimmung des Bayerischen Staatsministeriums der Finanzen, für Landesentwicklung und Heimat, Datum und Aktenzeichen sowie Ausgleichsstelle)
1	2	3	4
(1512) 812 40	7.662.381,42		- Abgleich Tit. 812 01 MeA -7.662.381,42 IE 331 40 5.962.379,84 Deckung von 701 01 436.861,61 VM Anlage V/3c 648.538,16 VM 15 06 TG 99 502.971,81 VM 15 28 TG 75 528.800,00 VM 15 28 TG 99 265.000,00 verbleibt <u>682.170,00</u>
429 51	4.732.062,32		- Deckung aufgrund des Stellengehälter-Inanspruchnahmevermerks
517 51	3.122.164,33		- Deckung aufgrund des Stellengehälter-Inanspruchnahmevermerks
519 51	2.269.425,15		- Deckung aufgrund des Stellengehälter-Inanspruchnahmevermerks
547 51	14.175.213,34		- Deckung aufgrund des Stellengehälter-Inanspruchnahmevermerks
812 51	1.563.073,78		- Deckung aufgrund des Stellengehälter-Inanspruchnahmevermerks
1513			<u>Klinikum rechts der Isar der Technischen Universität München</u>
682 01	2.476.985,27		- Abgleich Tit. 682 01 MeA -2.476.985,27 Deckung von 15 08/682 01 5.066.851,00 Deckung von 15 22/682 01 155.506,00 VM 15 28/682 01 (Anlage V/4) 95.436,25 VM 15 28 TG 73 (Anlage V/5) 137.877,62 verbleibt <u>2.978.685,60</u>
710 02	6.747,30		- Anlage VII/1
710 17	4.200.000,00		- Anlage VII/1
710 51	11.651,97		- Anlage VII/1
717 01	29.022,05		- Anlage VII/1
717 05	5.047.293,95		- Anlage VII/1
891 01	8.528.258,10		- Abgleich Tit. 891 01 MeA -8.528.258,10 IE 331 01 7.819.206,00 IE 331 04 1.963.639,10 Deckung für 891 02 -369.257,00 verbleibt <u>885.330,00</u>
891 02	369.257,00		- ged. d. MiA 891 01
1517			<u>Universität Würzburg</u>
422 02	213.582,35		- Deckung im Rahmen der gemeinsam bewirtschafteten Personalausgaben
422 12	106.684,97		- Deckung im Rahmen der gemeinsam bewirtschafteten Personalausgaben
422 31	41.886,67		- Deckung im Rahmen der gemeinsam bewirtschafteten Personalausgaben
428 07	1.195.938,65		- Deckung im Rahmen der gemeinsam bewirtschafteten Personalausgaben
428 41	105.889,80		- Deckung innerhalb des Budgets (Anlage VIII)
453 01	48.592,65		- ged. d. VM 15 02/453 01 (Anlage V/1)

Kapitel Titel	Außerplanmäßige Einnahmen und Mehrausgaben €	davon über- und außer- planmäßige Ausgaben einschl. Vorgriffe €	Begründung / Erläuterung (Zustimmung des Bayerischen Staatsministeriums der Finanzen, für Landesentwicklung und Heimat, Datum und Aktenzeichen sowie Ausgleichsstelle)
1	2	3	4
(1517)			
511 01	1.019.534,42		- Abgleich Tit. 511 01 (Budget)
			MeA -1.019.534,42
			MeE Nr. 12.6 DBestHG 3.665,04
			MeE 119 11 21.240,00
			MiA für 686 01 -73.422,00
			VM 15 02/517 02 27.000,00
			VM 15 28/5323 02 10.761,81
			Deckung innerhalb des Budgets (Anlage VIII) 1.081.819,57
			verbleibt <u>51.530,00</u>
514 01	54.106,57		- Deckung innerhalb des Budgets (Anlage VIII)
514 11	20.212,84		- Deckung innerhalb des Budgets (Anlage VIII)
517 01	488.666,25		- Deckung innerhalb des Budgets (Anlage VIII)
518 01	60.141,73		- Deckung innerhalb des Budgets (Anlage VIII)
519 01	2.092.852,32		- Abgleich Tit. 519 01
			MeA -2.092.852,32
			IE 124 03 74.609,11
			Deckung von 511 01 672.332,60
			VM Anlage V/3a 1.395.000,00
			VM 15 02 TG 74 318.590,61
			verbleibt <u>367.680,00</u>
526 11	41.842,62		- Deckung innerhalb des Budgets (Anlage VIII)
527 01	10.956,96		- Deckung innerhalb des Budgets (Anlage VIII)
533 02	123.159,44		- Deckung innerhalb des Budgets (Anlage VIII)
546 49	92.904,60		- Deckung innerhalb des Budgets (Anlage VIII)
686 01	73.422,00		- ged. d. MiA 511 01
702 01	98.163,77		- ged. d. MiA 701 01
740 41	42.323,86		- Anlage VII/1
740 45	91.680,66		- Anlage VII/1
740 53	99.541,11		- Anlage VII/1
741 12	57.117,77		- Anlage VII/1
741 13	87.578,67		- Anlage VII/1
741 16	46.611,09		- Anlage VII/1
741 23	27.973,23		- Anlage VII/1
741 53	33.311,17		- Anlage VII/1
741 55	110.997,37		- Anlage VII/1
741 57	683.112,31		- Anlage VII/1
742 04	53.676,53		- Anlage VII/1
742 21	597.330,26		- Anlage VII/1
742 43	522.339,71		- Anlage VII/1
742 53	328.830,38		- Anlage VII/1
742 61	594.795,82		- Anlage VII/1

Kapitel Titel	Außerplanmäßige Einnahmen und Mehrausgaben €	davon über- und außer- planmäßige Ausgaben einschl. Vorgriffe €	Begründung / Erläuterung (Zustimmung des Bayerischen Staatsministeriums der Finanzen, für Landesentwicklung und Heimat, Datum und Aktenzeichen sowie Ausgleichsstelle)
1	2	3	4
(1517)			
743 41	6.639.043,19	-	Anlage VII/1
744 02	23.605,46	-	Anlage VII/1
744 06	158.303,26	-	Anlage VII/1
811 01	41.605,64	-	ged. innerhalb des Budgets (Anlage VIII)
429 51	4.715.210,51	-	Deckung aufgrund des Stellengehälter-Inanspruchnahmevermerks
517 51	500.000,00	-	Deckung aufgrund des Stellengehälter-Inanspruchnahmevermerks
519 51	2.000.000,00	-	Deckung aufgrund des Stellengehälter-Inanspruchnahmevermerks
547 51	2.500.000,00	-	Deckung aufgrund des Stellengehälter-Inanspruchnahmevermerks
812 51	500.000,00	-	Deckung aufgrund des Stellengehälter-Inanspruchnahmevermerks
422 52	-346.655,77	346.655,77	Vorgriff
			Abgleich TG 52
			MeA -2.661.391,29
			MiA 471.484,04
			IE TG 52 2.189.907,25
			verbleibt 0,00
			<u>0,00</u>
			<u>0,00</u>
			Vorgriff, da im Haushaltsjahr 2016 angeforderte zweckgebundene
			Bundesmittel erst zum 02.01.2017 überwiesen wurden; Ausgleich erfolgt
			in 2017
			dem Antrag wäre bei rechtzeitiger Vorlage zugestimmt worden (FMS v.
			23.02.2017, Nr. 12-H 1218.15-1/8
428 52	2.239.138,38	-	
459 52	5.452,96	-	
547 52	416.799,95	-	
428 71	201.096,16	-	Abgleich TG 71
			MeA -201.096,16
			MiA 1.542.000,34
			MiE TG 71 -1.340.904,18
			verbleibt 0,00
			<u>0,00</u>
428 72	1.297.240,49	-	Abgleich TG 72
			MeA -2.185.411,50
			MiA 1.122.443,48
			MeE TG 72 1.062.968,02
			verbleibt 0,00
			<u>0,00</u>
429 72	88.130,40	-	
701 72	588.261,56	-	
811 72	33.464,66	-	
812 72	178.314,39	-	

Kapitel Titel	Außerplanmäßige Einnahmen und Mehrausgaben €	davon über- und außer- planmäßige Ausgaben einschl. Vorgriffe €	Begründung / Erläuterung (Zustimmung des Bayerischen Staatsministeriums der Finanzen, für Landesentwicklung und Heimat, Datum und Aktenzeichen sowie Ausgleichsstelle)
1	2	3	4
(1517) 428 73	1.279.197,86	-	Abgleich TG 73 MeA -2.110.239,86 MiA 564.907,27 IE 15 06/162 01 (Teilbetrag) 61.378,35 IE 119 03 2.011.515,89 MiE 111 02 -18.080,90 MeE 119 02 60.310,37 MeE 124 02 22.614,63 MiE 119 73 (66 2/3 v.H.) -84.730,13 Deckung für 15 06/533 01 -250.000,00 Deckung für 15 06 TG 70 -89.147,51 Deckung für 15 06 TG 72 -14.000,00 Deckung für TG 74 -500.000,00 Deckung für TG 99 -1.000.000,00 Deckung für 15 19 TG 73 (Art. 5 BayHSchG) -132.425,00 Deckung von 15 06 TG 73 2.555,00 Deckung von 15 28 TG 90 1.050.900,00 VM 15 28 TG 73 (Anlage V/5) 1.187.741,89 verbleibt <u>763.300,00</u>
429 73	200.749,75	-	
523 73	384.731,58	-	
525 73	3.218,62	-	
812 73	242.342,05	-	
547 74	640.740,55	-	Abgleich TG 74 MeA -640.740,55 MiA 267.370,55 Deckung von TG 73 500.000,00 verbleibt <u>126.630,00</u>
812 75	603.748,26	-	Abgleich TG 75 MeA -603.748,26 IE 331 08 -12.339,18 VM 15 28 TG 75 616.087,44 verbleibt <u>0,00</u>
812 76	1.296.959,32	-	Abgleich TG 76 MeA -1.296.959,32 IE 331 07 1.068.172,79 IE 331 04 504.956,53 verbleibt <u>276.170,00</u>
428 77	2.417.808,16	-	Abgleich TG 77 MeA -5.585.584,78 MiA 839.835,10 MeE 129 01 4.745.749,68 verbleibt <u>0,00</u>
429 77	502.317,96	-	
459 77	3.660,04	-	
547 77	2.612.542,54	-	

Kapitel Titel	Außerplanmäßige Einnahmen und Mehrausgaben €	davon über- und außer- planmäßige Ausgaben einschl. Vorgriffe €	Begründung / Erläuterung (Zustimmung des Bayerischen Staatsministeriums der Finanzen, für Landesentwicklung und Heimat, Datum und Aktenzeichen sowie Ausgleichsstelle)
1	2	3	4
(1517)			
701 77	49.256,08	-	
459 80	4.732,40	-	Abgleich TG 80
			MeA -149.540,98
			MiA 74.069,34
			MeE 111 05 75.471,64
			verbleibt 0,00
547 80	144.802,83	-	
812 80	5,75	-	
428 81	266.676,38	-	Abgleich TG 81
			MeA -328.001,97
			VM Anlage V/3e 252.817,41
			VM Anlage V/3g 75.184,56
			verbleibt 0,00
547 81	54.605,66	-	
812 81	6.719,93	-	
428 91	1.646.414,47	-	Abgleich TG 91
			MeA -1.737.668,25
			MiA 352.481,04
			MeE TG 91 1.385.187,21
			verbleibt 0,00
812 91	91.253,78	-	
422 92	2.232.360,65	-	Abgleich TG 92
			MeA -2.232.360,65
			MiA 5.425.603,20
			MiE TG 92 -3.193.242,55
			verbleibt 0,00
701 93	1.668.540,43	-	Abgleich TG 93
			MeA -2.596.738,59
			MiA 2.113.623,61
			MeE TG 93 483.114,98
			verbleibt 0,00
812 93	928.198,16	-	
422 94	531.011,00	-	Abgleich TG 94
			MeA -700.593,18
			IE TG 94 700.593,18
			verbleibt 0,00
428 94	145.586,14	-	
459 94	23.996,04	-	
422 95	174.297,06	-	Abgleich TG 95
			MeA -1.798.528,81
			IE TG 95 1.798.528,81
			verbleibt 0,00
428 95	173.567,14	-	
547 95	503.269,04	-	

Kapitel Titel	Außerplanmäßige Einnahmen und Mehrausgaben €	davon über- und außer- planmäßige Ausgaben einschl. Vorgriffe €	Begründung / Erläuterung (Zustimmung des Bayerischen Staatsministeriums der Finanzen, für Landesentwicklung und Heimat, Datum und Aktenzeichen sowie Ausgleichsstelle)
1	2	3	4
(1517)			
681 95	945.951,50	-	
812 95	1.444,07	-	
422 96	91.864,92	-	Abgleich TG 96 MeA -16.521.700,00 VM 15 06 TG 96 16.521.700,00 verbleibt <u>0,00</u>
428 96	3.384.997,94	-	
459 96	8.719.607,70	-	
547 96	3.937.986,00	-	
701 96	61.881,64	-	
812 96	325.361,80	-	
428 99	237.295,08	-	Abgleich TG 99 MeA -2.279.390,65 IE 381 01 119.184,74 Deckung von TG 73 1.000.000,00 VM 15 06 TG 98 834.893,00 VM 15 06 TG 99 281.922,91 VM 15 28 TG 99 102.000,00 verbleibt <u>58.610,00</u>
511 99	399.286,89	-	
547 99	546.297,92	-	
815 99	1.096.510,76	-	
1518			<u>Klinikum der Universität Würzburg</u>
740 01	21.493,17	-	Anlage VII/1
740 10	83.644,22	-	Anlage VII/1
740 18	18.343,85	-	Anlage VII/1
744 21	14.177,64	-	Anlage VII/1
744 23	139.283,48	-	Anlage VII/1
744 41	4.816.819,24	-	Anlage VII/1
891 02	5.000.000,00	-	ged. d. MiA 891 01
1519			<u>Universität Erlangen-Nürnberg</u>
422 02	489.515,33	-	Deckung im Rahmen der gemeinsam bewirtschafteten Personalausgaben
422 12	82.781,26	-	Deckung im Rahmen der gemeinsam bewirtschafteten Personalausgaben
428 01	77.705,16	-	Deckung im Rahmen der gemeinsam bewirtschafteten Personalausgaben
428 41	2.018,79	-	Deckung innerhalb des Budgets (Anlage VIII)
453 01	59.255,81	-	ged. d. VM 15 02/453 01 (Anlage V/1)

Kapitel Titel	Außerplanmäßige Einnahmen und Mehrausgaben €	davon über- und außer- planmäßige Ausgaben einschl. Vorgriffe €	Begründung / Erläuterung (Zustimmung des Bayerischen Staatsministeriums der Finanzen, für Landesentwicklung und Heimat, Datum und Aktenzeichen sowie Ausgleichsstelle)
1	2	3	4
(1519)			
511 01	-124.681,08	-	Abgleich Tit. 511 01 (Budget)
			MiA 124.681,08
			MeE Nr. 12.6 DBestHG 15.110,00
			MeE 119 11 32.970,15
			MiA für 686 01 -900,00
			VM 15 02/517 02 1.310.900,00
			VM 15 28/517 05 (Anlage V/4) 250.000,00
			VM 15 28/533 02 13.069,99
			Deckung innerhalb des Budgets (Anlage VIII) -1.638.711,22
			verbleibt <u>107.120,00</u>
514 01	14.825,32	-	Deckung innerhalb des Budgets (Anlage VIII)
514 11	412,48	-	Deckung innerhalb des Budgets (Anlage VIII)
517 01	2.160.414,17	-	Deckung innerhalb des Budgets (Anlage VIII)
518 01	22.012,17	-	Deckung innerhalb des Budgets (Anlage VIII)
518 18	2.207,71	-	Deckung innerhalb des Budgets (Anlage VIII)
519 01	2.252.075,43	-	Abgleich Tit. 519 01
			MeA -2.252.075,43
			Deckung von 701 01 630.382,21
			VM 15 02 TG 74 387.543,22
			VM 15 28 TG 73 (Anlage V/5) 1.730.000,00
			verbleibt <u>495.850,00</u>
533 02	88.380,61	-	Deckung innerhalb des Budgets (Anlage VIII)
686 01	900,00	-	ged. d. MiA 546 49
730 05	6.462,53	-	Anlage VII/1
730 10	221.443,02	-	Anlage VII/1
730 35	97.805,88	-	Anlage VII/1
731 64	47.881,29	-	Anlage VII/1
732 12	1.411.242,18	-	Anlage VII/1
732 15	1.081,63	-	Anlage VII/1
732 28	467.670,04	-	Anlage VII/1
732 42	2.990.308,35	-	Anlage VII/1
732 45	581.399,85	-	Anlage VII/1
732 51	1.329.596,99	-	Anlage VII/1
733 12	3.651.440,91	-	Anlage VII/1
734 14	1.891.407,96	-	Anlage VII/1
734 15	869.611,35	-	Anlage VII/1
734 23	82.514,92	-	Anlage VII/1
812 01	1.072.500,00	-	ged. d. VM 15 28/812 01 (Anlage V/4)
429 51	5.180.252,17	-	Deckung aufgrund des Stellengehälter-Inanspruchnahmevermerks
547 51	5.635.345,87	-	Deckung aufgrund des Stellengehälter-Inanspruchnahmevermerks
812 51	15.214,67	-	Deckung aufgrund des Stellengehälter-Inanspruchnahmevermerks

Kapitel Titel	Außerplanmäßige Einnahmen und Mehrausgaben €	davon über- und außer- planmäßige Ausgaben einschl. Vorgriffe €	Begründung / Erläuterung (Zustimmung des Bayerischen Staatsministeriums der Finanzen, für Landesentwicklung und Heimat, Datum und Aktenzeichen sowie Ausgleichsstelle)
1	2	3	4
(1519)			
422 52	1.810,93	-	Abgleich TG 52
			MeA -1.810,93
			MiA 1.810,93
			verbleibt <u>0,00</u>
428 71	2.204.452,71	-	Abgleich TG 71
			MeA -2.213.930,31
			MiA 2.370.812,46
			MiE TG 71 -156.882,15
			verbleibt <u>0,00</u>
459 71	9.477,60	-	
428 72	11.512.386,17	-	Abgleich TG 72
			MeA -12.915.619,83
			MiA 1.228.695,16
			MeE TG 72 11.686.924,67
			verbleibt <u>0,00</u>
429 72	631.184,48	-	
459 72	211.982,17	-	
547 72	560.067,01	-	
427 73	90.630,30	-	Abgleich TG 73
			MeA -5.519.342,64
			MiA 3.190.686,89
			MeE 132 01 4.122,08
			MiE 124 02 -24.525,08
			MiE 111 02 -29.006,00
			MeE 119 73 (2/3 v.H.) 5.114,54
			IE 119 02 3.230,38
			IE 15 06/162 01 (Teilbetrag) 121.028,44
			Deckung für 15 06/533 01 -350.000,00
			Deckung für 15 06 TG 70 -17.562,93
			Deckung von 15 06 TG 73 23.804,35
			Deckung von 15 07 TG 73 (Art. 5 BayHSchG) 270.060,00
			Deckung von 15 17 TG 73 (Art. 5 BayHSchG) 132.425,00
			Deckung von 15 21 TG 73 (Art. 5 BayHSchG) 168.591,00
			Deckung von 15 27 TG 73 (Art. 5 BayHSchG) 446.814,00
			Deckung von 15 28 TG 90 1.335.000,00
			VM 15 28 TG 73 (Anlage V/5) 1.219.531,00
			verbleibt <u>979.971,03</u>
428 73	4.544.864,33	-	
429 73	12.774,17	-	
511 73	328.962,08	-	
523 73	542.111,76	-	
812 75	6.479.169,77	-	Abgleich TG 75
			MeA -6.479.169,77
			IE 331 08 1.051.504,77
			VM 15 28 TG 75 5.427.665,00
			verbleibt <u>0,00</u>

Kapitel Titel	Außerplanmäßige Einnahmen und Mehrausgaben €	davon über- und außer- planmäßige Ausgaben einschl. Vorgriffe €	Begründung / Erläuterung (Zustimmung des Bayerischen Staatsministeriums der Finanzen, für Landesentwicklung und Heimat, Datum und Aktenzeichen sowie Ausgleichsstelle)
1	2	3	4
(1519) 812 76	4.936.618,57	-	Abgleich TG 76 MeA -4.936.618,57 IE 331 07 2.886.955,48 IE 331 04 697.073,09 VM 15 28 TG 73 (Anlage V/5) 1.684.000,00 verbleibt <u>331.410,00</u>
459 77	111.927,74	-	Abgleich TG 77 MeA -646.457,35 MiA 1.106.053,27 MiE 129 01 -459.595,92 verbleibt <u>0,00</u>
547 77	534.529,61	-	
428 80	1.409.129,88	-	Abgleich TG 80 MeA -2.875.716,81 MeE 111 05 2.875.716,81 verbleibt <u>0,00</u>
459 80	20.642,46	-	
547 80	1.439.605,24	-	
812 80	6.339,23	-	
428 81	815.256,66	-	Abgleich TG 81 MeA -1.516.934,69 VM Anlage V/3c 106.093,35 VM Anlage V/3e 979.586,76 VM Anlage V/3g 431.254,58 verbleibt <u>0,00</u>
459 81	19.643,94	-	
547 81	670.069,16	-	
812 81	11.964,93	-	
428 91	3.462.244,71	-	Abgleich TG 91 MeA -5.145.133,77 MeE TG 91 5.145.133,77 verbleibt <u>0,00</u>
547 91	754.129,09	-	
812 91	928.759,97	-	
422 92 apl.	24.320,83	24.320,83	apl. A; ged. d. MiA TG 92 (FMS v. 26.07.2016, Nr. 12-H1200.15-2/21/1)
428 92	5.635.323,05	-	Abgleich TG 92 (ohne 422 92) MeA -5.947.450,94 MiA 678.031,69 MeE TG 92 5.293.740,08 Einsparung für apl. A. bei 422 92 -24.320,83 verbleibt <u>0,00</u>
459 92	11.893,35	-	
812 92	300.234,54	-	

Kapitel Titel	Außerplanmäßige Einnahmen und Mehrausgaben €	davon über- und außer- planmäßige Ausgaben einschl. Vorgriffe €	Begründung / Erläuterung (Zustimmung des Bayerischen Staatsministeriums der Finanzen, für Landesentwicklung und Heimat, Datum und Aktenzeichen sowie Ausgleichsstelle)
1	2	3	4
(1519)			
428 93	381.986,15	-	Abgleich TG 93 MeA -1.752.865,32 MeE TG 93 1.752.865,32 verbleibt <u>0,00</u>
547 93	902.396,26	-	
812 93	468.482,91	-	
422 94	934.272,36	-	Abgleich TG 94 MeA -1.139.790,77 MiA 290.221,56 IE TG 94 849.569,21 verbleibt <u>0,00</u>
428 94	200.746,33	-	
459 94	4.772,08	-	
422 95	287.169,46	-	Abgleich TG 95 MeA -8.724.309,96 IE TG 95 8.724.309,96 verbleibt <u>0,00</u>
428 95	6.177.809,81	-	
459 95	13.279,93	-	
547 95	1.825.694,36	-	
701 95	20.000,00	-	
812 95	400.356,40	-	
422 96	3.354.386,42	-	Abgleich TG 96 MeA -22.328.100,00 VM 15 06 TG 96 22.328.100,00 verbleibt <u>0,00</u>
428 96	1.116.027,44	-	
459 96	11.461.900,37	-	
547 96	5.656.724,45	-	
701 96	90.500,00	-	
812 96	648.561,32	-	
428 99	251.945,70	-	Abgleich TG 99 MeA -2.088.089,00 MiA 64.876,95 IE 381 01 173.249,05 VM 15 06 TG 98 647.393,00 VM 15 06 TG 99 731.000,00 VM 15 28 TG 99 577.000,00 verbleibt <u>105.430,00</u>
547 99	1.203.564,92	-	
815 99	632.578,38	-	
1520			Klinikum der Universität Erlangen-Nürnberg
730 10	30,00	-	Anlage VII/1

Kapitel Titel	Außerplanmäßige Einnahmen und Mehrausgaben €	davon über- und außer- planmäßige Ausgaben einschl. Vorgriffe €	Begründung / Erläuterung (Zustimmung des Bayerischen Staatsministeriums der Finanzen, für Landesentwicklung und Heimat, Datum und Aktenzeichen sowie Ausgleichsstelle)
1	2	3	4
(1520)			
730 33	174.318,13	-	Anlage VII/1
731 03	244.958,30	-	Anlage VII/1
731 04	253.519,99	-	Anlage VII/1
732 34	1.088.077,48	-	Anlage VII/1
891 01	4.403.926,71	-	Abgleich Tit. 891 01
			MeA -4.403.926,71
			IE 331 01 5.410.127,15
			IE 331 04 238.749,56
			Deckung von 682 01 20.000,00
			verbleibt <u>1.264.950,00</u>
1521			Universität Regensburg
422 02	1.077.245,97	-	Deckung im Rahmen der gemeinsam bewirtschafteten Personalausgaben
422 13	-8.221,13	-	Abgleich Tit. 422 13
			MiA 8.221,13
			Deckung im Rahmen der verstärkungsfähigen Personalausgaben (Tit. 632 01) -25.369,21
			Deckung im Rahmen der gemeinsam bewirtschafteten Personalausgaben 17.148,08
			verbleibt <u>0,00</u>
422 31	29.988,46	-	Deckung im Rahmen der gemeinsam bewirtschafteten Personalausgaben
422 41	1.037,40	-	Deckung innerhalb des Budgets (Anlage VIII)
428 07	303.977,34	-	Deckung im Rahmen der gemeinsam bewirtschafteten Personalausgaben
453 01	46.880,56	-	ged. d. VM 15 02/453 01 (Anlage V/1)
511 01	-300.053,33	-	Abgleich Tit. 511 01 (Budget)
			MiA 300.053,33
			MiE Nr. 12.6 DBestHG -12.161,67
			MeE 119 11 45.889,40
			MiA für 686 01 -30.039,65
			VM 15 02/517 02 328.100,00
			VM 15 28/517 05 (Anlage V/4) 231.400,00
			VM 15 28/533 02 27.513,05
			Deckung innerhalb des Budgets (Anlage VIII) -839.864,46
			verbleibt <u>50.890,00</u>
514 01	4.823,74	-	Deckung innerhalb des Budgets (Anlage VIII)
517 01	815.072,46	-	Deckung innerhalb des Budgets (Anlage VIII)
518 01	85.193,55	-	Deckung innerhalb des Budgets (Anlage VIII)
519 01	1.287.330,26	-	Abgleich Tit. 519 01
			MeA -1.287.330,26
			Deckung von TG 76 1.098.500,00
			VM 15 02 TG 74 364.550,26
			VM 15 28 TG 73 (Anlage V/5) 272.000,00
			verbleibt <u>447.720,00</u>
546 49	157.164,87	-	Deckung innerhalb des Budgets (Anlage VIII)

Kapitel Titel	Außerplanmäßige Einnahmen und Mehrausgaben €	davon über- und außer- planmäßige Ausgaben einschl. Vorgriffe €	Begründung / Erläuterung (Zustimmung des Bayerischen Staatsministeriums der Finanzen, für Landesentwicklung und Heimat, Datum und Aktenzeichen sowie Ausgleichsstelle)
1	2	3	4
(1521)			
632 01	25.369,21	-	Deckung im Rahmen der verstärkungsfähigen Personalausgaben
686 01	30.039,65	-	ged. d. MiA Budget
745 45	103.109,97	-	Anlage VII/1
747 40	1.892,03	-	Anlage VII/1
812 01	500.000,00	-	ged. d. VM 15 28/812 01 (Anlage V/4)
429 51	1.840.223,46	-	Deckung aufgrund des Stellengehälter-Inanspruchnahmevermerks
517 51	1.029.000,00	-	Deckung aufgrund des Stellengehälter-Inanspruchnahmevermerks
547 51	2.664.012,04	-	Deckung aufgrund des Stellengehälter-Inanspruchnahmevermerks
812 51	250.000,00	-	Deckung aufgrund des Stellengehälter-Inanspruchnahmevermerks
422 52	675.152,39	-	Abgleich TG 52
			MeA -3.083.446,53
			MiA 136.163,80
			MeE TG 52 2.947.282,73
			verbleibt 0,00
428 52	2.342.760,67	-	
812 52	65.533,47	-	
428 71	920.391,32	-	Abgleich TG 71
			MeA -1.554.316,92
			MiA 52.767,56
			MeE TG 71 1.501.549,36
			verbleibt 0,00
547 71	633.925,60	-	
428 72	200.968,02	-	Abgleich TG 72
			MeA -200.968,02
			MiA 824.964,60
			MiE TG 72 -623.996,58
			verbleibt 0,00
427 73	388.133,12	-	Abgleich TG 73
			MeA -2.696.493,34
			MiA 3.150.721,47
			IE 15 06/162 01 (Teilbetrag) 30.349,25
			MiE 119 02 -17.799,84
			MeE 124 02 96.754,79
			MiE 119 73 (66 2/3 v.H.) -175.386,63
			MeE 111 02 2.516,40
			IE 132 01 1.755,00
			Deckung für TG 76 -1.100.000,00
			Deckung für 15 06/533 01 -195.000,00
			Deckung für 15 06 TG 70 -38.517,71
			Deckung für 15 19 TG 73 (Art. 5 BayHSchG) -168.591,00
			Deckung von 15 06 TG 73 22.563,91
			Deckung von 15 28 TG 90 931.000,00
			VM 15 28 TG 73 (Anlage V/5) 811.008,00
			verbleibt 654.880,30

Kapitel Titel	Außerplanmäßige Einnahmen und Mehrausgaben €	davon über- und außer- planmäßige Ausgaben einschl. Vorgriffe €	Begründung / Erläuterung (Zustimmung des Bayerischen Staatsministeriums der Finanzen, für Landesentwicklung und Heimat, Datum und Aktenzeichen sowie Ausgleichsstelle)
1	2	3	4
(1521)			
428 73	2.284.788,95	-	
429 73	4.612,15	-	
812 73	18.959,12	-	
812 75	1.390.000,00	-	ged. d. VM 15 28 TG 75
812 76	2.565.638,02	-	Abgleich TG 76
			MeA -2.565.638,02
			IE 331 07 1.821.764,92
			IE 331 04 187.893,10
			Deckung für 519 01 -1.098.500,00
			Deckung von TG 73 1.100.000,00
			VM 15 28 TG 73 (Anlage V/5) 750.000,00
			verbleibt <u>195.520,00</u>
429 77	699.502,24	-	Abgleich TG 77
			MeA -782.913,33
			MiA 1.562.531,77
			MiE 129 01 -779.618,44
			verbleibt <u>0,00</u>
812 77	83.411,09	-	
547 78	1.366.162,40	-	Abgleich TG 78
			MeA -1.366.162,40
			MiA 1.501.102,40
			verbleibt <u>134.940,00</u>
429 79	72.763,82	-	ged. d. MiA 547 79
428 80	3.312,11	-	ged. d. MiA 547 80
428 81	159.492,07	-	Abgleich TG 81
			MeA -200.442,83
			VM Anlage V/3e 200.442,83
			verbleibt <u>0,00</u>
547 81	40.950,76	-	
428 91	1.664.258,68	-	Abgleich TG 91
			MeA -3.720.098,53
			MiA 77.135,58
			MeE TG 91 3.642.962,95
			verbleibt <u>0,00</u>
812 91	2.055.839,85	-	
428 92	352.137,13	-	Abgleich TG 92
			MeA -622.323,77
			MiA 1.454.168,71
			MiE TG 92 -831.844,94
			verbleibt <u>0,00</u>
459 92	5.452,96	-	
812 92	264.733,68	-	

Kapitel Titel	Außerplanmäßige Einnahmen und Mehrausgaben €	davon über- und außer- planmäßige Ausgaben einschl. Vorgriffe €	Begründung / Erläuterung (Zustimmung des Bayerischen Staatsministeriums der Finanzen, für Landesentwicklung und Heimat, Datum und Aktenzeichen sowie Ausgleichsstelle)
1	2	3	4
(1521)			
428 93	745.954,23	-	Abgleich TG 93 MeA -1.210.742,79 MiA 141.097,00 MeE TG 93 1.069.645,79 verbleibt <u>0,00</u>
547 93	464.788,56	-	
422 94	41.154,97	-	Abgleich TG 94 MeA -115.327,44 MeE TG 94 115.327,44 verbleibt <u>0,00</u>
428 94	63.220,92	-	
459 94	2.726,48	-	
547 94	8.225,07	-	
428 95	536.756,18	-	Abgleich TG 95 MeA -790.293,70 MiA 88.009,18 MeE TG 95 702.284,52 verbleibt <u>0,00</u>
547 95	171.667,52	-	
681 95	81.870,00	-	
422 96	157.072,31	-	Abgleich TG 96 MeA -11.443.800,00 VM 15 06 TG 96 11.443.800,00 verbleibt <u>0,00</u>
428 96	3.978.816,23	-	
459 96	4.628.152,87	-	
547 96	2.460.985,76	-	
701 96	5.807,70	-	
812 96	212.965,13	-	
511 99	544.593,38	-	Abgleich TG 99 MeA -1.666.163,12 MiA 600.915,37 IE 381 01 157.426,79 VM 15 06 TG 98 405.440,00 VM 15 06 TG 99 233.020,96 VM 15 28 TG 99 326.000,00 verbleibt <u>56.640,00</u>
547 99	546.158,95	-	
815 99	575.410,79	-	
1522			Klinikum der Universität Regensburg
747 10	115.638,53	-	Anlage VII/1
747 21	578.096,08	-	Anlage VII/1

Kapitel Titel	Außerplanmäßige Einnahmen und Mehrausgaben €	davon über- und außer- planmäßige Ausgaben einschl. Vorgriffe €	Begründung / Erläuterung (Zustimmung des Bayerischen Staatsministeriums der Finanzen, für Landesentwicklung und Heimat, Datum und Aktenzeichen sowie Ausgleichsstelle)
1	2	3	4
(1522)			
747 31	309.569,96	-	Anlage VII/1
747 45	7.054,91	-	Anlage VII/1
747 58	1.636.641,60	-	Anlage VII/1
891 01	4.634.084,88	-	Abgleich Tit. 891 01 MeA -4.634.084,88 IE 331 01 142.700,00 IE 331 04 1.020.974,88 Deckung von 15 18/891 01 4.000.000,00 verbleibt <u>529.590,00</u>
891 02	2.000.000,00	-	ged. d. MiA 891 01
1523			Universität Augsburg
422 02	483.669,88	-	Deckung im Rahmen der gemeinsam bewirtschafteten Personalausgaben
422 13	504.235,64	-	Deckung im Rahmen der gemeinsam bewirtschafteten Personalausgaben
428 07	591.700,14	-	Deckung im Rahmen der gemeinsam bewirtschafteten Personalausgaben
428 41	22.417,74	-	Deckung innerhalb des Budgets (Anlage VIII)
453 01	16.702,72	-	Abgleich Tit. 453 01 MeA -16.702,72 VM 15 02/453 01 (Anlage V/1) 39.288,57 Deckung innerhalb des Budgets (Anlage VIII) -22.585,85 verbleibt <u>0,00</u>
459 01	168,11	-	Deckung innerhalb des Budgets (Anlage VIII)
511 01	111.700,66	-	Abgleich Tit. 511 01 (Budget) MeA -111.700,66 MeE Nr. 12.6 DBestHG 4.330,00 MeE 119 11 85.060,87 VM 15 28/533 02 8.019,08 Deckung innerhalb des Budgets (Anlage VIII) 14.290,71 verbleibt <u>0,00</u>
514 01	18.565,79	-	Deckung innerhalb des Budgets (Anlage VIII)
514 11	2.011,09	-	Deckung innerhalb des Budgets (Anlage VIII)
517 01	154.456,46	-	Deckung innerhalb des Budgets (Anlage VIII)
518 01	7.186,15	-	Deckung innerhalb des Budgets (Anlage VIII)
518 18	1.255,73	-	Deckung innerhalb des Budgets (Anlage VIII)
519 01	869.106,35	-	Abgleich Tit. 519 01 MeA -869.106,35 Deckung von 701 01 584.822,46 Deckung von TG 76 41.714,22 VM 15 02 TG 74 17.096,67 VM 15 28 TG 73 (Anlage V/5) 225.473,00 verbleibt <u>0,00</u>
546 49	814,62	-	Deckung innerhalb des Budgets (Anlage VIII)
725 19	56.053,66	-	Anlage VII/1

Kapitel Titel	Außerplanmäßige Einnahmen und Mehrausgaben €	davon über- und außer- planmäßige Ausgaben einschl. Vorgriffe €	Begründung / Erläuterung (Zustimmung des Bayerischen Staatsministeriums der Finanzen, für Landesentwicklung und Heimat, Datum und Aktenzeichen sowie Ausgleichsstelle)
1	2	3	4
(1523)			
725 20	68.120,59	-	Anlage VII/1
726 10	831.442,43	-	Anlage VII/1
726 11	308.143,61	-	Anlage VII/1
727 42	465.610,37	-	Anlage VII/1
429 51	1.444.778,49	-	Deckung aufgrund des Stellengehälter-Inanspruchnahmevermerks
519 51	58.211,76	-	Deckung aufgrund des Stellengehälter-Inanspruchnahmevermerks
547 51	2.494.825,95	-	Deckung aufgrund des Stellengehälter-Inanspruchnahmevermerks
812 51	468.507,65	-	Deckung aufgrund des Stellengehälter-Inanspruchnahmevermerks
422 52	50.227,20	-	Abgleich TG 52 MeA -86.630,42 MiA 25.658,78 IE TG 52 60.971,64 verbleibt <u>0,00</u>
428 52	14.918,22	-	
459 52	21.485,00	-	
428 71	1.660.919,17	-	Abgleich TG 71 MeA -2.323.595,99 MeE TG 71 2.323.595,99 verbleibt <u>0,00</u>
459 71	202.423,28	-	
547 71	363.473,20	-	
812 71	96.780,34	-	
429 72	69.716,02	-	Abgleich TG 72 MeA -2.938.113,02 MiA 1.605.884,99 MeE TG 72 1.332.228,03 verbleibt <u>0,00</u>
459 72	748.038,04	-	
547 72	2.120.358,96	-	
427 73	160.072,41	-	Abgleich TG 73 MeA -2.076.216,44 MiA 1.858.209,17 MeE 111 02 61,00 MiE 119 02 -7.134,00 MiE 124 02 -56.900,00 IE 15 06/162 01 (Teilbetrag) 23.537,61 Deckung von 15 28 TG 90 901.900,00 Deckung für TG 99 -28.984,08 Deckung für 15 06/533 01 -180.000,00 Deckung für 15 06 TG 70 -16.869,26 Deckung für 15 12/547 40 (Art. 5 BayHSchG) -187.760,00 VM 15 28 TG 73 (Anlage V/5) 353.346,00 verbleibt <u>583.190,00</u>
428 73	158.548,68	-	

Kapitel Titel	Außerplanmäßige Einnahmen und Mehrausgaben €	davon über- und außer- planmäßige Ausgaben einschl. Vorgriffe €	Begründung / Erläuterung (Zustimmung des Bayerischen Staatsministeriums der Finanzen, für Landesentwicklung und Heimat, Datum und Aktenzeichen sowie Ausgleichsstelle)
1	2	3	4
(1523)			
429 73	161.321,75	-	
511 73	797.333,62	-	
523 73	25.314,55	-	
812 73	773.625,43	-	
459 74	46.470,19	-	Abgleich TG 74 MeA -309.763,03 MiA 346.893,03 verbleibt <u>37.130,00</u>
547 74	263.292,84	-	
812 76	61.895,78	-	Abgleich TG 76 MeA -61.895,78 Deckung für 519 01 -41.714,22 VM 15 28 TG 73 (Anlage V/5) 150.000,00 verbleibt <u>46.390,00</u>
428 77	47.299,57	-	Abgleich TG 77 MeA -110.745,68 MiA 20.000,00 MeE 129 01 90.745,68 verbleibt <u>0,00</u>
459 77	39.368,33	-	
547 77	24.077,78	-	
429 79	78.496,56	-	Abgleich TG 79 MeA -104.442,74 MiA 133.692,74 verbleibt <u>29.250,00</u>
459 79	25.946,18	-	
428 80	27.178,81	-	Abgleich TG 80 MeA -393.539,68 MiA 100.000,00 MeE 111 05 293.539,68 verbleibt <u>0,00</u>
459 80	271.274,14	-	
547 80	95.086,73	-	
428 81	546.213,05	-	Abgleich TG 81 MeA -1.051.340,44 VM Anlage V/3e 1.051.340,44 verbleibt <u>0,00</u>
459 81	42.960,04	-	
547 81	462.167,35	-	
428 91	93.449,59	-	Abgleich TG 91 MeA -93.449,59 MiA 130.575,19 MiE TG 91 -37.125,60 verbleibt <u>0,00</u>

Kapitel Titel	Außerplanmäßige Einnahmen und Mehrausgaben €	davon über- und außer- planmäßige Ausgaben einschl. Vorgriffe €	Begründung / Erläuterung (Zustimmung des Bayerischen Staatsministeriums der Finanzen, für Landesentwicklung und Heimat, Datum und Aktenzeichen sowie Ausgleichsstelle)
1	2	3	4
(1523)			
422 92	80.936,60	-	Abgleich TG 92 MeA -683.903,35 MiA 666.508,27 MeE TG 92 17.395,08 verbleibt <u>0,00</u>
547 92	240.918,60	-	
812 92	362.048,15	-	
428 93	17.744,23	-	Abgleich TG 93 MeA -79.774,90 MiA 876.676,60 MiE TG 93 -796.901,70 verbleibt <u>0,00</u>
459 93	62.030,67	-	
422 94	179.999,15	-	Abgleich TG 94 MeA -256.723,92 IE TG 94 256.723,92 verbleibt <u>0,00</u>
428 94	75.326,06	-	
459 94	1.391,78	-	
547 94	6,93	-	
422 95	85.946,37	-	Abgleich TG 95 MeA -485.434,13 IE TG 95 485.434,13 verbleibt <u>0,00</u>
428 95	155.614,23	-	
547 95	207.987,59	-	
812 95	35.885,94	-	
422 96	292.817,47	-	Abgleich TG 96 MeA -10.090.100,00 VM 15 06 TG 96 10.090.100,00 verbleibt <u>0,00</u>
428 96	2.449.492,73	-	
459 96	5.052.379,79	-	
547 96	2.073.845,41	-	
701 96	5.040,65	-	
812 96	216.523,95	-	
428 99	65.035,02	-	Abgleich TG 99 MeA -476.932,70 MiA 188.175,85 Deckung von TG 73 28.984,08 VM 15 06 TG 99 232.362,77 VM 15 28 TG 99 54.000,00 verbleibt <u>26.590,00</u>

Kapitel Titel	Außerplanmäßige Einnahmen und Mehrausgaben €	davon über- und außer- planmäßige Ausgaben einschl. Vorgriffe €	Begründung / Erläuterung (Zustimmung des Bayerischen Staatsministeriums der Finanzen, für Landesentwicklung und Heimat, Datum und Aktenzeichen sowie Ausgleichsstelle)
1	2	3	4
(1523)			
511 99	85.903,93	-	
815 99	325.993,75	-	
1524			Universität Bayreuth
342 01 apl.	1.200.000,00	-	-
422 02	1.262.056,66	-	Deckung im Rahmen der gemeinsam bewirtschafteten Personalausgaben
422 12	208.351,50	-	Deckung im Rahmen der gemeinsam bewirtschafteten Personalausgaben
428 01	572.558,71	-	Deckung im Rahmen der gemeinsam bewirtschafteten Personalausgaben
453 01	67.341,31	-	ged. d. VM 15 02/453 01 (Anlage V/1)
459 01	2.907,01	-	Deckung innerhalb des Budgets (Anlage VIII)
511 01	-118.535,91	-	Abgleich Tit. 511 01 (Budget)
			MiA 118.535,91
			MiE Nr. 12.6 DBestHG -1.582,61
			MeE 119 11 50.099,86
			MiA für 686 01 -8.037,25
			VM 15 02/517 02 51.100,00
			VM 15 28/517 05 (Anlage V/4) 200.000,00
			VM 15 28/533 02 15.229,63
			Deckung innerhalb des Budgets (Anlage VIII) -367.975,54
			verbleibt <u>57.370,00</u>
514 01	13.044,18	-	Deckung innerhalb des Budgets (Anlage VIII)
514 11	11.764,08	-	Deckung innerhalb des Budgets (Anlage VIII)
517 01	348.182,54	-	Deckung innerhalb des Budgets (Anlage VIII)
518 18	1.823,99	-	Deckung innerhalb des Budgets (Anlage VIII)
519 01	3.348.229,62	-	Abgleich Tit. 519 01
			MeA -3.348.229,62
			Deckung von TG 76 3.344.293,79
			VM Anlage V/3a 31.105,97
			VM 15 02 TG 74 116.189,86
			verbleibt <u>143.360,00</u>
526 11	8.181,34	-	Deckung innerhalb des Budgets (Anlage VIII)
533 02	67.380,61	-	Deckung innerhalb des Budgets (Anlage VIII)
546 49	22.975,28	-	Deckung innerhalb des Budgets (Anlage VIII)
686 01	8.037,25	-	ged. d. MiA Budget
702 01	48.958,35	-	ged. d. MiA 701 01
735 61	1.200.000,00	-	Anlage VII/1
737 21	808.570,57	-	Anlage VII/1
738 02	550.850,37	-	Anlage VII/1
738 46	21.332,46	-	Anlage VII/1
738 55	29.587,46	-	Anlage VII/1
811 01	10.350,26	-	Deckung innerhalb des Budgets (Anlage VIII)
429 51	1.697.628,31	-	Deckung aufgrund des Stellengehälter-Inanspruchnahmevermerks

Kapitel Titel	Außerplanmäßige Einnahmen und Mehrausgaben €	davon über- und außer- planmäßige Ausgaben einschl. Vorgriffe €	Begründung / Erläuterung (Zustimmung des Bayerischen Staatsministeriums der Finanzen, für Landesentwicklung und Heimat, Datum und Aktenzeichen sowie Ausgleichsstelle)
1	2	3	4
(1524)			
547 51	1.340.449,44	-	Deckung aufgrund des Stellengehälter-Inanspruchnahmevermerks
428 52	230.353,90	-	Abgleich TG 52
			MeA -294.951,61
			IE TG 52 294.951,61
			verbleibt 0,00
459 52	2.762,05	-	
547 52	61.835,66	-	
428 71	683.417,24	-	Abgleich TG 71
			MeA -683.417,24
			MiA 2.777.601,58
			MiE TG 71 -2.094.184,34
			verbleibt 0,00
428 72	1.980.157,49	-	Abgleich TG 72
			MeA -2.784.181,32
			MeE TG 72 2.784.181,32
			verbleibt 0,00
429 72	14.322,78	-	
459 72	421.547,52	-	
547 72	349.076,97	-	
812 72	19.076,56	-	
428 73	2.252.227,38	-	Abgleich TG 73
			MeA -4.644.228,92
			MiA 7.296.789,61
			MeE 111 02 1.648,45
			MeE 119 02 5.704,55
			MiE 119 73 -200,00
			MiE 124 02 -77.975,18
			IE 132 01 94.118,02
			IE 15 06/162 01 (Teilbetrag) 17.531,30
			Deckung von 15 28 TG 90 717.600,00
			Deckung für 15 06/533 01 -117.000,00
			Deckung für 15 06 TG 70 -21.363,33
			Deckung für 15 06 TG 72 -15.250,00
			Deckung für 15 12/547 40 (Art. 5 BayHSchG) -587.698,00
			Deckung für TG 74 -19.000,00
			Deckung für TG 76 -2.540.212,13
			Deckung für TG 99 -128.558,54
			Deckung von 15 06 TG 73 43.491,17
			VM 15 28 TG 73 (Anlage V/5) 712.353,00
			verbleibt 737.750,00
525 73	102.300,00	-	
812 73	2.289.701,54	-	

Kapitel Titel	Außerplanmäßige Einnahmen und Mehrausgaben €	davon über- und außer- planmäßige Ausgaben einschl. Vorgriffe €	Begründung / Erläuterung (Zustimmung des Bayerischen Staatsministeriums der Finanzen, für Landesentwicklung und Heimat, Datum und Aktenzeichen sowie Ausgleichsstelle)
1	2	3	4
(1524)			
511 74	724,70	-	Abgleich TG 74 MeA -296.105,12 MiA 326.205,12 Deckung von TG 73 19.000,00 verbleibt <u>49.100,00</u>
523 74	3.295,05	-	
547 74	292.085,37	-	
812 75	913.500,00	-	Abgleich TG 75 MeA -913.500,00 IE 331 08 373.500,00 VM 15 28 TG 75 540.000,00 verbleibt <u>0,00</u>
547 77	133.633,19	-	Abgleich TG 77 MeA -133.633,19 MiA 26.756,47 MeE 129 01 106.876,72 verbleibt <u>0,00</u>
428 80	51.695,74	-	Abgleich TG 80 MeA -248.684,07 MeE 111 05 248.684,07 verbleibt <u>0,00</u>
547 80	196.988,33	-	
428 81	487.424,32	-	Abgleich TG 81 MeA -575.266,86 MiA 11.039,94 VM Anlage V/3d 43.475,08 VM Anlage V/3e 400.540,74 VM Anlage V/3g 120.211,10 verbleibt <u>0,00</u>
459 81	13.973,90	-	
547 81	73.868,64	-	
428 91	194.955,80	-	Abgleich TG 91 MeA -194.955,80 MiA 146.049,80 MeE TG 91 48.906,00 verbleibt <u>0,00</u>
812 92	16.887,90	-	Abgleich TG 92 MeA -16.887,90 MiA 3.349.223,76 MiE TG 92 -3.332.335,86 verbleibt <u>0,00</u>
422 93	66.387,52	-	Abgleich TG 93 MeA -673.982,96 MiA 90.415,77 MeE TG 93 583.567,19 verbleibt <u>0,00</u>

Kapitel Titel	Außerplanmäßige Einnahmen und Mehrausgaben €	davon über- und außer- planmäßige Ausgaben einschl. Vorgriffe €	Begründung / Erläuterung (Zustimmung des Bayerischen Staatsministeriums der Finanzen, für Landesentwicklung und Heimat, Datum und Aktenzeichen sowie Ausgleichsstelle)
1	2	3	4
(1524)			
459 93	217.496,07	-	
547 93	305.067,58	-	
812 93	85.031,79	-	
422 94	325.683,36	-	Abgleich TG 94 MeA -993.595,38 IE TG 94 993.595,38 verbleibt <u>0,00</u>
428 94	446.634,42	-	
459 94	20.042,93	-	
547 94	182.324,31	-	
812 94	18.910,36	-	
422 95	6.735,00	-	Abgleich TG 95 MeA -1.810.048,50 IE TG 95 1.810.048,50 verbleibt <u>0,00</u>
428 95	546.403,82	-	
459 95	911.526,34	-	
547 95	345.383,34	-	
422 96	382.339,06	-	Abgleich TG 96 MeA -6.458.400,00 VM 15 06 TG 96 6.458.400,00 verbleibt <u>0,00</u>
428 96	919.323,86	-	
459 96	3.453.468,23	-	
547 96	1.650.273,69	-	
812 96	52.995,16	-	
428 99	14.166,68	-	Abgleich TG 99 MeA -648.885,54 Deckung von TG 73 128.558,54 VM 15 06 TG 98 169.167,00 VM 15 06 TG 99 296.000,00 VM 15 28 TG 99 74.000,00 verbleibt <u>18.840,00</u>
511 99	260.440,89	-	
547 99	103.546,72	-	
815 99	270.731,25	-	
1526			Universität Bamberg
422 02	71.290,02	-	Deckung im Rahmen der gemeinsam bewirtschafteten Personalausgaben
422 13	347.079,61	-	Deckung im Rahmen der gemeinsam bewirtschafteten Personalausgaben
422 31	33.499,34	-	Deckung im Rahmen der gemeinsam bewirtschafteten Personalausgaben

Kapitel Titel	Außerplanmäßige Einnahmen und Mehrausgaben €	davon über- und außer- planmäßige Ausgaben einschl. Vorgriffe €	Begründung / Erläuterung (Zustimmung des Bayerischen Staatsministeriums der Finanzen, für Landesentwicklung und Heimat, Datum und Aktenzeichen sowie Ausgleichsstelle)
1	2	3	4
(1526)			
453 01	55.201,57	-	Abgleich Tit. 453 01 MeA -55.201,57 Deckung von 459 01 10.404,55 VM 15 02/453 01 (Anlage V/1) 44.797,02 verbleibt <u>0,00</u>
511 01	647.408,45	-	Abgleich Tit. 511 01 (Budget) MeA -647.408,45 MeE Nr. 12.6 DBestHG 6.025,00 MeE 119 11 38.445,59 VM 15 02/517 02 216.800,00 VM 15 28/533 02 7.684,17 Deckung innerhalb des Budgets (Anlage VIII) 414.753,69 verbleibt <u>36.300,00</u>
514 01	7.570,46	-	Deckung innerhalb des Budgets (Anlage VIII)
514 11	377,57	-	Deckung innerhalb des Budgets (Anlage VIII)
517 01	246.768,90	-	Deckung innerhalb des Budgets (Anlage VIII)
518 18	6.927,53	-	Deckung innerhalb des Budgets (Anlage VIII)
519 01	678.420,38	-	Abgleich Tit. 519 01 MeA -678.420,38 Deckung für 701 01 -438.000,00 Deckung von TG 76 800.000,00 VM 15 02 TG 74 113.490,38 VM 15 28 TG 73 (Anlage V/5) 259.500,00 verbleibt <u>56.570,00</u>
527 01	58.016,63	-	Deckung innerhalb des Budgets (Anlage VIII)
533 02	5.013,51	-	Deckung innerhalb des Budgets (Anlage VIII)
546 49	50.536,89	-	Deckung innerhalb des Budgets (Anlage VIII)
671 01	9.840,82	-	Deckung im Rahmen der verstärkungsfähigen Personalausgaben
701 01	438.000,00	-	ged. d. MiA 519 01
736 11	10.400,67	-	Anlage VII/1
737 01	386.025,67	-	Anlage VII/1
429 51	1.550.000,00	-	Deckung aufgrund des Stellengehälter-Inanspruchnahmevermerks
422 71 apl.	69.036,45	69.036,45	apl. A; ged. d. MiA TG 71 (FMS v. 12.12.2016, Nr. 12-H1200.15-2/4/3)
428 71	1.809.971,01	-	Abgleich TG 71 (ohne 422 71) MeA -2.102.744,29 MiA 1.178.534,45 MeE TG 71 993.246,29 Einsparung für apl. A. bei 422 71 -69.036,45 verbleibt <u>0,00</u>
459 71	201.476,00	-	
812 71	91.297,28	-	

Kapitel Titel	Außerplanmäßige Einnahmen und Mehrausgaben €	davon über- und außer- planmäßige Ausgaben einschl. Vorgriffe €	Begründung / Erläuterung (Zustimmung des Bayerischen Staatsministeriums der Finanzen, für Landesentwicklung und Heimat, Datum und Aktenzeichen sowie Ausgleichsstelle)
1	2	3	4
(1526)			
428 72	435.063,53	-	Abgleich TG 72 MeA -2.162.792,32 MiA 218.084,00 MeE TG 72 1.944.708,32 verbleibt <u>0,00</u>
429 72	111.745,24	-	
547 72	1.615.983,55	-	
428 73	692.568,03	-	Abgleich TG 73 MeA -1.119.437,19 MiA 638.507,61 IE 15 06/162 01 (Teilbetrag) 4.002,73 MeE 111 02 3.712,41 MiE 119 02 -1.000,00 MeE 124 02 330,31 MiE 119 73 (66 2/3 v.H.) -1.000,00 Deckung für TG 76 -1.010.000,00 Deckung für TG 99 -100.280,00 Deckung für 15 06/533 01 -119.000,00 Deckung von 15 06 TG 73 27.716,86 Deckung von 15 07 TG 73 (Art. 5 BayHSchG) 851.183,00 Deckung von 15 28 TG 90 738.600,00 VM 15 28 TG 73 (Anlage V/5) 283.773,00 verbleibt <u>197.108,73</u>
429 73	2.813,31	-	
511 73	213.969,06	-	
812 73	210.086,79	-	
812 75	226.000,00	-	ged. d. VM 15 28 TG 75
812 76	150.460,00	-	Abgleich TG 76 MeA -150.460,00 IE 331 04 222.500,00 Deckung für 519 01 -800.000,00 Deckung für TG 99 -320.000,00 Deckung von TG 73 1.010.000,00 VM 15 28 TG 73 (Anlage V/5) 70.000,00 verbleibt <u>32.040,00</u>
547 79	164.865,37	-	Abgleich TG 79 MeA -466.731,53 MiA 486.731,53 verbleibt <u>20.000,00</u>
701 79	171.163,61	-	
812 79	130.702,55	-	
428 80	140.675,92	-	Abgleich TG 80 MeA -349.858,92 MiA 112.121,16 MeE 111 05 237.737,76 verbleibt <u>0,00</u>

Kapitel Titel	Außerplanmäßige Einnahmen und Mehrausgaben €	davon über- und außer- planmäßige Ausgaben einschl. Vorgriffe €	Begründung / Erläuterung (Zustimmung des Bayerischen Staatsministeriums der Finanzen, für Landesentwicklung und Heimat, Datum und Aktenzeichen sowie Ausgleichsstelle)
1	2	3	4
(1526)			
547 80	193.408,23	-	
812 80	15.774,77	-	
428 81	31.049,27	-	Abgleich TG 81
			MeA -51.310,34
			VM Anlage V/3d 3.360,18
			VM Anlage V/3e 47.950,16
			verbleibt <u>0,00</u>
459 81	885,77	-	
547 81	19.375,30	-	
428 92	153.209,63	-	Abgleich TG 92
			MeA -338.356,63
			MiA 500.000,00
			MiE TG 92 -161.643,37
			verbleibt <u>0,00</u>
547 92	134.557,00	-	
812 92	50.590,00	-	
428 93	513.997,32	-	Abgleich TG 93
			MeA -1.240.918,95
			MeE TG 93 1.240.918,95
			verbleibt <u>0,00</u>
459 93	297.134,92	-	
547 93	429.455,97	-	
812 93	330,74	-	
428 94	925,68	-	ged. d. MiA 422 94
422 95	225.253,92	-	Abgleich TG 95
			MeA -1.734.622,70
			IE TG 95 1.734.622,70
			verbleibt <u>0,00</u>
428 95	395.236,15	-	
459 95	585.674,12	-	
547 95	528.458,51	-	
422 96	126.817,44	-	Abgleich TG 96
			MeA -7.634.400,00
			VM 15 06 TG 96 7.634.400,00
			verbleibt <u>0,00</u>
428 96	2.213.617,27	-	
459 96	4.390.612,25	-	
547 96	807.829,67	-	
812 96	95.523,37	-	

Kapitel Titel	Außerplanmäßige Einnahmen und Mehrausgaben €	davon über- und außer- planmäßige Ausgaben einschl. Vorgriffe €	Begründung / Erläuterung (Zustimmung des Bayerischen Staatsministeriums der Finanzen, für Landesentwicklung und Heimat, Datum und Aktenzeichen sowie Ausgleichsstelle)
1	2	3	4
(1526) 428 99	324.373,07	-	Abgleich TG 99 MeA -1.807.607,78 MiA 235.502,78 Deckung von TG 73 100.280,00 Deckung von TG 76 320.000,00 VM 15 06 TG 98 215.125,00 VM 15 06 TG 99 441.500,00 VM 15 28 TG 99 511.000,00 verbleibt <u>15.800,00</u>
511 99	288.890,71	-	
547 99	1.194.344,00	-	
1527			Universität Passau
422 02	205.037,46	-	Deckung im Rahmen der gemeinsam bewirtschafteten Personalausgaben
422 12	5.135,67	-	Deckung im Rahmen der gemeinsam bewirtschafteten Personalausgaben
422 41	4.136,95	-	Deckung innerhalb des Budgets (Anlage VIII)
428 07	1.429.440,36	-	Deckung im Rahmen der gemeinsam bewirtschafteten Personalausgaben
428 41	185,13	-	Deckung innerhalb des Budgets (Anlage VIII)
453 01	20.463,80	-	ged. d. VM 15 02/453 01 (Anlage V/1)
511 01	-209.217,73	-	Abgleich Tit. 511 01 (Budget) MiA 209.217,73 MeE Nr. 12.6 DBestHG 4.800,00 MeE 119 11 23.284,23 VM 15 02/517 02 10.600,00 VM 15 28/517 01 (Anlage V/4) 249.300,00 VM 15 28/517 05 (Anlage V/4) 20.700,00 VM 15 28/533 02 5.254,55 Deckung innerhalb des Budgets (Anlage VIII) -489.930,08 verbleibt <u>33.226,43</u>
514 01	3.033,11	-	Deckung innerhalb des Budgets (Anlage VIII)
514 11	1.314,77	-	Deckung innerhalb des Budgets (Anlage VIII)
517 01	436.837,17	-	Deckung innerhalb des Budgets (Anlage VIII)
518 01	7.526,57	-	Deckung innerhalb des Budgets (Anlage VIII)
518 11	1.647,83	-	Deckung innerhalb des Budgets (Anlage VIII)
518 18	4.012,37	-	Deckung innerhalb des Budgets (Anlage VIII)
519 01	162.754,18	-	Abgleich Tit. 519 01 MeA -162.754,18 Deckung von TG 76 120.000,00 VM 15 02 TG 74 106.854,18 verbleibt <u>64.100,00</u>
526 11	3.817,88	-	Deckung innerhalb des Budgets (Anlage VIII)
527 01	6.640,93	-	Deckung innerhalb des Budgets (Anlage VIII)
531 11	1.047,55	-	Deckung innerhalb des Budgets (Anlage VIII)

Kapitel Titel	Außerplanmäßige Einnahmen und Mehrausgaben €	davon über- und außer- planmäßige Ausgaben einschl. Vorgriffe €	Begründung / Erläuterung (Zustimmung des Bayerischen Staatsministeriums der Finanzen, für Landesentwicklung und Heimat, Datum und Aktenzeichen sowie Ausgleichsstelle)
1	2	3	4
(1527)			
546 49	113.615,94	-	Deckung innerhalb des Budgets (Anlage VIII)
701 01	1.324.344,73	-	Abgleich Tit. 701 01
			MeA -1.324.344,73
			Deckung von TG 76 943.344,73
			VM 15 28 TG 73 (Anlage V/5) 381.000,00
			verbleibt <u>0,00</u>
723 01	26.296,28	-	Anlage VIII/1
811 01	35.555,63	-	Deckung innerhalb des Budgets (Anlage VIII)
429 51	160.602,39	-	Deckung aufgrund des Stellengehälter-Inanspruchnahmevermerks
519 51	1.008.500,01	-	Deckung aufgrund des Stellengehälter-Inanspruchnahmevermerks
547 51	45.302,98	-	Deckung aufgrund des Stellengehälter-Inanspruchnahmevermerks
422 52	15.062,63	-	Abgleich TG 52
			MeA -69.531,24
			IE TG 52 69.531,24
			verbleibt <u>0,00</u>
428 52	47.133,92	-	
547 52	7.334,69	-	
428 71	-757.661,91	757.661,91 Vorgriff	Abgleich TG 71
			MeA -1.102.246,84
			MeE TG 71 1.102.246,84
			verbleibt <u>0,00</u>
			Vorgriff, da im Haushaltsjahr 2016 angeforderte zweckgebundene Bundesmittel erst 2017 überwiesen werden (Schlussrate); Ausgleich erfolgt in 2017 (FMS v. 24.02.2017, 12-H 1200.15-2/45/1)
			dem Antrag wurde zur Höhe von 550.000,0 € zugestimmt bzw. wäre bis zu einem Betrag i. H. v. 207.661,91 € bei rechtzeitiger Vorlage zugestimmt worden (FMS v. 24.02.2017, Nr. 12-H 1200.15-2/45/1)
428 71	872.368,21	-	
547 71	229.878,63	-	
428 72	1.004.135,75	-	Abgleich TG 72
			MeA -1.113.199,40
			MiA 6.579,00
			MeE TG 72 1.106.620,40
			verbleibt <u>0,00</u>
547 72	109.063,65	-	

Kapitel Titel	Außerplanmäßige Einnahmen und Mehrausgaben €	davon über- und außer- planmäßige Ausgaben einschl. Vorgriffe €	Begründung / Erläuterung (Zustimmung des Bayerischen Staatsministeriums der Finanzen, für Landesentwicklung und Heimat, Datum und Aktenzeichen sowie Ausgleichsstelle)
1	2	3	4
(1527) 427 73	193.975,07	-	Abgleich TG 73 MeA -324.724,02 MiA 1.383.567,83 MiE 111 02 -5.293,60 IE 132 01 8.720,00 MiE 119 02 -690,00 MiE 124 02 -701,35 MiE 119 73 (66 2/3 v.H.) -200,00 IE 15 06/162 01 (Teilbetrag) 8.342,18 Deckung für 15 06/533 01 -106.000,00 Deckung für 15 19 TG 73 (Art. 5 BayHSchG) -446.814,00 Deckung für TG 76 -822.656,72 Deckung für TG 99 -623.548,18 Deckung von 15 28 TG 90 661.000,00 VM 15 28 TG 73 (Anlage V/5) 549.951,00 verbleibt <u>280.953,14</u>
429 73	10.748,95	-	
525 73	120.000,00	-	
812 75	201.000,00	-	ged. d. VM 15 28 TG 75
428 77	294.991,90	-	Abgleich TG 77 MeA -294.991,90 MiA 127.080,74 MeE 129 01 167.911,16 verbleibt <u>0,00</u>
428 80	1.002,64	-	ged. d. MeE 111 05 (Teilbetrag)
547 80	13.134,03	-	ged. d. MeE 111 05 (Teilbetrag)
428 92	975.719,17	-	Abgleich TG 92 MeA -975.719,17 MiA 11.154,92 MeE TG 92 1.089.784,78 Deckung für TG 94 (Nr. 9 DBestHG) -125.220,53 verbleibt <u>0,00</u>
428 93	3.208.243,87	-	Abgleich TG 93 MeA -3.208.243,87 MiA 743.253,24 MeE TG 93 2.464.990,63 verbleibt <u>0,00</u>
422 94	125.220,53	-	ged. d. MiA TG 92 (Nr. 9 DBestHG)
422 96	1.458.678,48	-	Abgleich TG 96 MeA -7.332.100,00 VM 15 06 TG 96 7.332.100,00 verbleibt <u>0,00</u>
428 96	1.672.248,59	-	
459 96	2.862.926,18	-	
547 96	1.307.615,42	-	

Kapitel Titel	Außerplanmäßige Einnahmen und Mehrausgaben €	davon über- und außer- planmäßige Ausgaben einschl. Vorgriffe €	Begründung / Erläuterung (Zustimmung des Bayerischen Staatsministeriums der Finanzen, für Landesentwicklung und Heimat, Datum und Aktenzeichen sowie Ausgleichsstelle)
1	2	3	4
(1527)			
812 96	30.631,33	-	
511 99	130.705,07	-	Abgleich TG 99 MeA -792.699,00 MiA 111.046,69 Deckung von TG 73 623.548,18 VM 15 06 TG 99 145.384,13 VM 15 28 TG 99 31.000,00 verbleibt <u>118.280,00</u>
547 99	467,64	-	
815 99	661.526,29	-	
1528			<u>Sammelansätze für die Universitäten</u>
422 21	145.832,82	-	Deckung im Rahmen der gemeinsam bewirtschafteten Personalausgaben
428 01	243.351,31	-	Deckung im Rahmen der gemeinsam bewirtschafteten Personalausgaben
686 03	208.800,00	-	ged. d. MiA 15 06/681 70
427 74	3.141,44	-	Abgleich TG 74 MeA -13.572,91 MiA 2.025.712,36 IE TG 74 420,00 Deckung für TG 78 -870.000,00 Deckung für 15 50 TG 72 -51.085,06 verbleibt <u>1.091.474,39</u>
429 74	10.431,47	-	
547 78	1.480.235,81	-	Abgleich TG 78 MeA -1.480.235,81 MiA 769.945,81 Deckung von TG 74 870.000,00 verbleibt <u>159.710,00</u>
429 82	2.006.940,59	-	Abgleich TG 82 MeA -2.020.030,59 MiA 2.597.214,89 verbleibt <u>577.184,30</u>
812 82	13.090,00	-	
428 86	989.095,45	-	Abgleich TG 86 MeA -1.069.850,83 MiA 2.416.684,90 Einsparung für üpl. A. bei TG 91 -464.198,73 verbleibt <u>882.635,34</u>
547 86	80.755,38	-	
547 87	237.000,00	-	Abgleich TG 87 MeA -237.000,00 MiA 320.000,00 verbleibt <u>83.000,00</u>
686 91	464.198,73	464.198,73	üpl. A.; ged. d. Einsparung bei TG 86

Kapitel Titel	Außerplanmäßige Einnahmen und Mehrausgaben €	davon über- und außer- planmäßige Ausgaben einschl. Vorgriffe €	Begründung / Erläuterung (Zustimmung des Bayerischen Staatsministeriums der Finanzen, für Landesentwicklung und Heimat, Datum und Aktenzeichen sowie Ausgleichsstelle)
1	2	3	4
1530			Deutsches Herzzentrum München des Freistaates Bayern
891 01	3.934.384,52		- Abgleich Tit. 891 01
			MeA -3.934.384,52
			MeE 121 11 (Teilbetrag) 1.484.384,52
			Deckung von 682 01 450.000,00
			Deckung von 15 18/891 01 2.000.000,00
			verbleibt <u>0,00</u>
891 02	3.394.500,00		- ged. d. MeE 121 11 (Teilbetrag)
1532			Hochschule für angewandte Wissenschaften Aschaffenburg
428 01	306.033,47		- Deckung im Rahmen der gemeinsam bewirtschafteten Personalausgaben
511 01	-28.726,87		- Abgleich Tit. 511 01 (Budget)
			MiA 28.726,87
			MeE Nr. 12.6 DBestHG 2.390,00
			MiA für 686 02 -2.541,40
			VM 15 49/533 02 1.240,49
			Deckung innerhalb des Budgets (Anlage VIII) -22.215,96
			verbleibt <u>7.600,00</u>
514 01	74,37		- Deckung innerhalb des Budgets (Anlage VIII)
514 11	2.614,52		- Deckung innerhalb des Budgets (Anlage VIII)
517 01	11.113,37		- Deckung innerhalb des Budgets (Anlage VIII)
518 11	3.378,76		- Deckung innerhalb des Budgets (Anlage VIII)
527 01	25.746,30		- Deckung innerhalb des Budgets (Anlage VIII)
533 02	1.240,49		- Deckung innerhalb des Budgets (Anlage VIII)
686 02	2.541,40		- ged. d. MiA Budget
742 25	76.149,44		- Anlage VII/1
742 45	300.000,00		- Anlage VII/1
429 51	36.439,57		- Deckung aufgrund des Stellengehälter- Inanspruchnahmevermerks 0,00
547 51	50.965,17		- Deckung aufgrund des Stellengehälter-Inanspruchnahmevermerks
428 71	709.407,69		- Abgleich TG 71
			MeA -1.478.140,48
			MeE TG 71 1.478.140,48
			verbleibt <u>0,00</u>
459 71	1.186,11		-
547 71	49.242,88		-
812 71	718.303,80		-
428 72	317.240,72		- Abgleich TG 72
			MeA -388.344,19
			MiA 495.868,81
			MiE TG 72 -107.524,62
			verbleibt <u>0,00</u>
812 72	71.103,47		-

Kapitel Titel	Außerplanmäßige Einnahmen und Mehrausgaben €	davon über- und außer- planmäßige Ausgaben einschl. Vorgriffe €	Begründung / Erläuterung (Zustimmung des Bayerischen Staatsministeriums der Finanzen, für Landesentwicklung und Heimat, Datum und Aktenzeichen sowie Ausgleichsstelle)
1	2	3	4
(1532) 428 73	29.544,88	-	Abgleich TG 73 MeA -406.353,18 MiA 57.757,78 MiE 124 02 -5.599,66 IE 111 02 1.200,00 IE 15 06/162 01 (Teilbetrag) 4.364,54 Deckung für 15 06/533 01 -21.583,41 Deckung für 511 99 -55.543,36 Deckung von 15 06/459 73 2.145,00 Deckung von 15 32/812 76 91.620,00 Deckung von 15 49/547 90 86.250,00 VM 15 49/547 73 (Anlage V/7a) 273.902,29 verbleibt <u>28.160,00</u>
511 73	10.582,58	-	
523 73	107.434,39	-	
527 73	49.072,83	-	
547 73	193.414,88	-	
812 73	16.303,62	-	
812 76	164.964,27	-	Abgleich TG 76 MeA -164.964,27 IE 331 04 266.764,27 Deckung für 547 73 -91.620,00 verbleibt <u>10.180,00</u>
547 77	11.478,02	-	Abgleich TG 77 MeA -19.347,51 MiA 382,41 MeE 129 01 18.965,10 verbleibt <u>0,00</u>
812 77	7.869,49	-	
429 78	1.034.116,80	-	ged. d. MiA 547 78
812 78	311.131,05	-	ged. d. MiA 547 78
428 80	86.805,14	-	Abgleich TG 80 MeA -293.451,89 MeE 111 05 293.451,89 verbleibt <u>0,00</u>
459 80	19.253,13	-	
547 80	187.393,62	-	
428 93	151.772,06	-	Abgleich TG 93 MeA -1.040.365,03 MiA 178.635,67 MeE 272 93 861.729,36 verbleibt <u>0,00</u>
459 93	1.418,51	-	Vorgriff; Augleich erfolgt in 2017 (FMS v. 14.03.2017, Nr. 12-H1200.15-2/48/1)

Kapitel Titel	Außerplanmäßige Einnahmen und Mehrausgaben €	davon über- und außer- planmäßige Ausgaben einschl. Vorgriffe €	Begründung / Erläuterung (Zustimmung des Bayerischen Staatsministeriums der Finanzen, für Landesentwicklung und Heimat, Datum und Aktenzeichen sowie Ausgleichsstelle)
1	2	3	4
(1532)			
547 93	-657.666,31	657.666,31 Vorgriff	
812 93	887.174,46	-	
428 94	117.393,09	-	Abgleich TG 94 MeA -117.393,09 MiA 17.393,09 IE TG 94 100.000,00 verbleibt 0,00
422 96	431.270,92	-	Abgleich TG 96 MeA -1.546.100,00 VM 15 06 TG 96 1.546.100,00 verbleibt 0,00
428 96	363.104,67	-	
459 96	104.846,54	-	
547 96	427.924,67	-	
701 96	178.479,13	-	
812 96	40.474,07	-	
428 99	130.328,00	-	Abgleich TG 99 MeA -248.503,63 MiA 2.000,00 Deckung von TG 73 55.543,36 VM 15 06 TG 98 130.328,00 VM 15 06 TG 99 51.942,27 VM 15 49 TG 99 12.000,00 verbleibt 3.310,00
511 99	25.550,62	-	
514 99	795,44	-	
525 99	5.310,03	-	
533 99	15.753,38	-	
535 99	8.391,97	-	
815 99	62.374,19	-	
1533			Hochschule für angewandte Wissenschaften Neu-Ulm
422 01	75.677,17	-	Deckung im Rahmen der gemeinsam bewirtschafteten Personalausgaben
428 07	74.852,24	-	Deckung im Rahmen der gemeinsam bewirtschafteten Personalausgaben
428 41	7.282,16	-	ged. d. MiA TG 73
511 01	137.081,00	-	Abgleich Tit. 511 01 (Budget) MeA -137.081,00 MeE Nr. 12.6 DBestHG 1.500,00 MiA für 686 02 -75,00 VM 15 02/517 02 53.000,00 Deckung innerhalb Budgets (Anlage VIII) 88.236,00 verbleibt 5.580,00
514 01	4.165,74	-	Deckung innerhalb des Budgets (Anlage VIII)

Kapitel Titel	Außerplanmäßige Einnahmen und Mehrausgaben €	davon über- und außer- planmäßige Ausgaben einschl. Vorgriffe €	Begründung / Erläuterung (Zustimmung des Bayerischen Staatsministeriums der Finanzen, für Landesentwicklung und Heimat, Datum und Aktenzeichen sowie Ausgleichsstelle)
1	2	3	4
(1533)			
518 18	396,30	-	Deckung innerhalb des Budgets (Anlage VIII)
527 01	16.741,28	-	Deckung innerhalb des Budgets (Anlage VIII)
533 02	8.465,87	-	Deckung innerhalb des Budgets (Anlage VIII)
546 49	10.744,83	-	Deckung innerhalb des Budgets (Anlage VIII)
686 02	75,00	-	ged. d. MiA Budget
725 22	2.906.558,16	-	Anlage VII/1
429 51	87.755,25	-	Deckung aufgrund des Stellengehälter-Inanspruchnahmevermerks
519 51	79.071,86	-	Deckung aufgrund des Stellengehälter-Inanspruchnahmevermerks
428 52	171.829,22	-	Abgleich TG 52
			MeA -196.977,07
			IE TG 52 196.977,07
			verbleibt <u>0,00</u>
459 52	4.672,71	-	
547 52	20.475,14	-	
428 71	34.577,46	-	Abgleich TG 71
			MeA -42.273,86
			MiA 27.169,04
			MeE TG 71 15.104,82
			verbleibt <u>0,00</u>
459 71	7.696,40	-	
428 72	5.921,81	-	Abgleich TG 72
			MeA -55.496,81
			MiA 127.783,23
			MiE TG 72 -72.286,42
			verbleibt <u>0,00</u>
429 72	49.575,00	-	
428 73	63.767,16	-	Abgleich TG 73
			MeA -283.164,45
			MiA 434.468,85
			IE 111 02 10.723,25
			MiE 119 73 (66 2/3 v.H.) -133,33
			MeE 124 02 13.740,29
			MeE 15 06/162 01 (Teilbetrag) 1.561,03
			IE 132 01 330,00
			Deckung für 428 41 -7.282,16
			Deckung für 15 06/533 01 -23.000,00
			Deckung für TG 99 -236.647,76
			Deckung von TG 76 22.486,01
			Deckung von 15 49 TG 90 81.250,00
			VM 15 49 TG 73 (Anlage V/7a) 15.288,27
			verbleibt <u>29.620,00</u>
511 73	25.045,13	-	
523 73	14.912,44	-	
527 73	179.439,72	-	

Kapitel Titel	Außerplanmäßige Einnahmen und Mehrausgaben €	davon über- und außer- planmäßige Ausgaben einschl. Vorgriffe €	Begründung / Erläuterung (Zustimmung des Bayerischen Staatsministeriums der Finanzen, für Landesentwicklung und Heimat, Datum und Aktenzeichen sowie Ausgleichsstelle)
1	2	3	4
(1533)			
428 77	5.310,34	-	Abgleich TG 77 MeA -14.992,83 MiA 9.363,50 MeE 129 01 5.629,33 verbleibt <u>0,00</u>
459 77	560,99	-	
812 77	9.121,50	-	
428 80	26.145,71	-	Abgleich TG 80 MeA -81.175,55 MeE 111 05 81.175,55 verbleibt <u>0,00</u>
459 80	42.609,97	-	
547 80	12.419,87	-	
428 93	2.731,84	-	Abgleich TG 93 MeA -138.566,00 MeE TG 93 138.566,00 verbleibt <u>0,00</u>
547 93	135.834,16	-	
422 96	41.948,52	-	Abgleich TG 96 MeA -2.238.500,00 VM 15 06 TG 96 2.238.500,00 verbleibt <u>0,00</u>
428 96	855.918,37	-	
459 96	482.074,29	-	
547 96	828.035,18	-	
812 96	30.523,64	-	
428 99	2.464,33	-	Abgleich TG 99 MeA -301.256,98 MiA 44.269,22 Deckung von TG 73 236.647,76 VM 15 06 TG 99 18.000,00 VM 15 49 TG 99 11.000,00 verbleibt <u>8.660,00</u>
511 99	94.182,27	-	
525 99	4.342,27	-	
533 99	4.896,77	-	
535 99	12.641,90	-	
815 99	182.729,44	-	
1534			Hochschule für angewandte Wissenschaften Ansbach
422 01	24.275,71	-	Deckung im Rahmen der gemeinsam bewirtschafteten Personalausgaben
428 01	132.752,26	-	Deckung im Rahmen der gemeinsam bewirtschafteten Personalausgaben

Kapitel Titel	Außerplanmäßige Einnahmen und Mehrausgaben €	davon über- und außer- planmäßige Ausgaben einschl. Vorgriffe €	Begründung / Erläuterung (Zustimmung des Bayerischen Staatsministeriums der Finanzen, für Landesentwicklung und Heimat, Datum und Aktenzeichen sowie Ausgleichsstelle)
1	2	3	4
(1534)			
511 01	21.057,91	-	Abgleich Tit. 511 01 (Budget)
			MeA -21.057,91
			MiE Nr. 12.6 DBestHG -500,00
			MiA für 686 02 -1.120,00
			Deckung von TG 73 5.000,00
			VM 15 49 TG 73 (Anlage V/7a) 15.000,00
			Deckung innerhalb des Budgets (Anlage VIII) 8.167,91
			verbleibt <u>5.490,00</u>
514 01	1.962,49	-	Deckung innerhalb des Budgets (Anlage VIII)
514 11	148,00	-	Deckung innerhalb des Budgets (Anlage VIII)
517 05	145.727,95	-	Deckung innerhalb des Budgets (Anlage VIII)
518 18	450,33	-	Deckung innerhalb des Budgets (Anlage VIII)
527 01	5.486,27	-	Deckung innerhalb des Budgets (Anlage VIII)
531 11	2.522,26	-	Deckung innerhalb des Budgets (Anlage VIII)
546 49	783,84	-	Deckung innerhalb des Budgets (Anlage VIII)
686 02	1.120,00	-	ged. d. MiA Budget
730 02	63.259,41	-	Anlage VII/1
429 51	374.929,14	-	Deckung aufgrund des Stellengehälter-Inanspruchnahmevermerks
547 51	77.692,87	-	Deckung aufgrund des Stellengehälter-Inanspruchnahmevermerks
459 71	5.811,16	-	Abgleich TG 71
			MeA -38.129,41
			MiA 25.279,49
			MeE TG 71 12.849,92
			verbleibt <u>0,00</u>
547 71	26.321,83	-	
812 71	5.996,42	-	
428 72	66.229,35	-	Abgleich TG 72
			MeA -68.239,98
			MiA 2.474.665,34
			MiE TG 72 -2.406.425,36
			verbleibt <u>0,00</u>
812 72	2.010,63	-	

Kapitel Titel	Außerplanmäßige Einnahmen und Mehrausgaben €	davon über- und außer- planmäßige Ausgaben einschl. Vorgriffe €	Begründung / Erläuterung (Zustimmung des Bayerischen Staatsministeriums der Finanzen, für Landesentwicklung und Heimat, Datum und Aktenzeichen sowie Ausgleichsstelle)
1	2	3	4
(1534) 427 73	569.260,58	-	Abgleich TG 73 MeA -750.892,33 MiA 653.858,21 IE 15 06/162 01 (Teilbetrag) 359,45 MeE 124 02 8.555,00 IE 111 02 1.400,00 IE 119 02 150,00 IE 132 01 10,00 Deckung von 15 49 TG 90 77.750,00 Deckung von TG 76 41.220,00 Deckung für 15 06/533 01 -19.000,00 Deckung für 511 01 -5.000,00 Deckung für TG 99 -71.121,56 VM 15 49 TG 73 (Anlage V/7a) 92.491,23 verbleibt <u>29.780,00</u>
428 73	149.125,19	-	
511 73	14.149,37	-	
527 73	18.357,19	-	
547 77	13.184,36	-	ged. d. MeE 129 01
428 80	2.642,07	-	Abgleich TG 80 MeA -316.263,00 MeE 111 05 316.263,00 verbleibt <u>0,00</u>
459 80	88.854,14	-	
547 80	200.473,09	-	
812 80	24.293,70	-	
428 81	4.844,50	-	ged. d. MiA 547 81
459 93	3.364,54	-	Abgleich TG 93 MeA -166.144,46 MiA 65.196,62 MeE TG 93 100.947,84 verbleibt <u>0,00</u>
547 93	-104.780,42	104.780,42	Vorgriff; Ausgleich erfolgt in 2017, vgl. Vermerk 15 02 - Ausgaben
547 93	162.779,92	-	Vorgriff
422 96	302.257,68	-	Abgleich TG 96 MeA -1.162.800,00 VM 15 06 TG 96 1.162.800,00 verbleibt <u>0,00</u>
428 96	380.330,98	-	
459 96	143.545,89	-	
547 96	264.701,99	-	
812 96	71.963,46	-	

Kapitel Titel	Außerplanmäßige Einnahmen und Mehrausgaben €	davon über- und außer- planmäßige Ausgaben einschl. Vorgriffe €	Begründung / Erläuterung (Zustimmung des Bayerischen Staatsministeriums der Finanzen, für Landesentwicklung und Heimat, Datum und Aktenzeichen sowie Ausgleichsstelle)
1	2	3	4
(1534)			
428 99	14.955,79	-	Abgleich TG 99
			MeA -177.540,46
			MiA 52.018,90
			Deckung von TG 73 71.121,56
			VM 15 06 TG 99 50.000,00
			VM 15 49 TG 99 8.000,00
			verbleibt <u>3.600,00</u>
525 99	7.043,54	-	
535 99	155.541,13	-	
1535			Hochschule für angewandte Wissenschaften Augsburg
428 07	200.946,23	-	Deckung im Rahmen der gemeinsam bewirtschafteten Personalausgaben
453 01	11.119,58	-	ged. d. VM 15 02/453 01 (Anlage V/1)
459 01	5.100,00	-	VM 15 02/427 41
511 01	-10.429,57	-	Abgleich Tit. 511 01 (Budget)
			MiA 10.429,57
			MeE Nr. 12.6 DBestHG 2.400,00
			MiA für 686 02 -3.400,00
			Deckung innerhalb des Budgets (Anlage VIII) -980,72
			verbleibt <u>8.448,85</u>
514 01	684,41	-	Deckung innerhalb des Budgets (Anlage VIII)
517 01	4.904,10	-	Deckung innerhalb des Budgets (Anlage VIII)
518 01	1.800,00	-	Deckung innerhalb des Budgets (Anlage VIII)
518 18	1.111,24	-	Deckung innerhalb des Budgets (Anlage VIII)
527 01	13.240,79	-	Deckung innerhalb des Budgets (Anlage VIII)
546 49	1.062,25	-	Deckung innerhalb des Budgets (Anlage VIII)
686 02	5.570,00	-	Abgleich Tit. 686 02
			MeA -5.570,00
			ged. d. MiA Budget 3.400,00
			VM 15 49 TG 73 (Anlage V/7a) 2.170,00
			verbleibt <u>0,00</u>
726 12	1.178,19	-	Anlage VII/1
726 21	63.370,68	-	Anlage VII/1
726 22	2.335,99	-	Anlage VII/1
726 25	2.123,16	-	Anlage VII/1
429 51	701.003,41	-	Deckung aufgrund des Stellengehälter-Inanspruchnahmevermerks
517 51	55.931,51	-	Deckung aufgrund des Stellengehälter-Inanspruchnahmevermerks
519 51	186.190,00	-	Deckung aufgrund des Stellengehälter-Inanspruchnahmevermerks
547 51	472.682,58	-	Deckung aufgrund des Stellengehälter-Inanspruchnahmevermerks
812 51	79.568,13	-	Deckung aufgrund des Stellengehälter-Inanspruchnahmevermerks

Kapitel Titel	Außerplanmäßige Einnahmen und Mehrausgaben €	davon über- und außer- planmäßige Ausgaben einschl. Vorgriffe €	Begründung / Erläuterung (Zustimmung des Bayerischen Staatsministeriums der Finanzen, für Landesentwicklung und Heimat, Datum und Aktenzeichen sowie Ausgleichsstelle)
1	2	3	4
(1535)			
428 71	336.932,12	-	Abgleich TG 71 MeA -547.825,44 MiA 10.000,00 MeE TG 71 537.825,44 verbleibt <u>0,00</u>
459 71	9.894,50	-	
547 71	200.998,82	-	
428 72	240.815,36	-	Abgleich TG 72 MeA -573.283,27 MiA 127.920,27 MeE TG 72 445.363,00 verbleibt <u>0,00</u>
429 72	36.995,00	-	
547 72	295.472,91	-	
428 73	35.154,68	-	Abgleich TG 73 MeA -722.408,45 MiA 581.218,87 MeE 124 02 3.147,95 MiE 119 73 (66 2/3 v.H.) -326,67 IE 111 02 1.450,00 IE 15 06/162 01 (Teilbetrag) 7.968,53 Deckung von 15 49 TG 90 179.050,00 Deckung für 15 06/533 01 -39.000,00 Deckung für TG 99 -162.450,96 VM 15 49/547 73 (Anlage V/7a) 194.390,73 verbleibt <u>43.040,00</u>
511 73	42.227,11	-	
527 73	82.217,71	-	
547 73	380.892,20	-	
812 73	181.916,75	-	
428 77	100.291,69	-	Abgleich TG 77 MeA -114.014,12 MiA 118.512,22 MiE 129 01 -4.498,10 verbleibt <u>0,00</u>
459 77	13.722,43	-	
429 78	49.841,94	-	ged. d. MiA 547 78 (Teilbetrag)
812 78	361.339,69	-	ged. d. MiA 547 78 (Teilbetrag)
428 80	15.662,43	-	Abgleich TG 80 MeA -321.810,00 MeE 111 05 321.810,00 verbleibt <u>0,00</u>
459 80	165.230,53	-	
547 80	140.917,04	-	

Kapitel Titel	Außerplanmäßige Einnahmen und Mehrausgaben €	davon über- und außer- planmäßige Ausgaben einschl. Vorgriffe €	Begründung / Erläuterung (Zustimmung des Bayerischen Staatsministeriums der Finanzen, für Landesentwicklung und Heimat, Datum und Aktenzeichen sowie Ausgleichsstelle)
1	2	3	4
(1535)			
428 81	14.604,85	-	Abgleich TG 81 MeA -37.700,52 IE TG 81 20.448,52 VM Anlage V/3e 17.252,00 verbleibt <u>0,00</u>
547 81	23.095,67	-	
428 93	100.771,46	-	Abgleich TG 93 MeA -113.809,80 MiA 196.782,35 MiE TG 93 -82.972,55 verbleibt <u>0,00</u>
459 93	13.038,34	-	
422 94	114.795,71	-	Abgleich TG 94 MeA -300.000,00 IE TG 94 300.000,00 verbleibt <u>0,00</u>
428 94	37.571,00	-	
547 94	147.633,29	-	
422 96	52.896,43	-	Abgleich TG 96 MeA -3.416.200,00 VM 15 06 TG 96 3.416.200,00 verbleibt <u>0,00</u>
428 96	1.237.794,56	-	
459 96	651.329,90	-	
547 96	1.204.277,53	-	
812 96	269.901,58	-	
511 99	66.909,82	-	Abgleich TG 99 MeA -491.178,50 MiA 5.000,00 Deckung von TG 73 162.450,96 VM 15 06 TG 98 200.000,00 VM 15 06 TG 99 109.397,54 VM 15 49 TG 99 20.000,00 verbleibt <u>5.670,00</u>
514 99	57.692,77	-	
815 99	366.575,91	-	
1536			Hochschule für angewandte Wissenschaften Coburg
422 41	6.820,00	-	ged. d. MiA TG 73
428 07	92.788,66	-	Deckung im Rahmen der gemeinsam bewirtschafteten Personalausgaben
453 01	13.174,03	-	Abgleich Tit. 453 01 MeA -13.174,03 VM 15 02/453 01 (Anlage V/1) 13.021,03 Deckung innerhalb des Budgets (Anlage VIII) 153,00 verbleibt <u>0,00</u>

Kapitel Titel	Außerplanmäßige Einnahmen und Mehrausgaben €	davon über- und außer- planmäßige Ausgaben einschl. Vorgriffe €	Begründung / Erläuterung (Zustimmung des Bayerischen Staatsministeriums der Finanzen, für Landesentwicklung und Heimat, Datum und Aktenzeichen sowie Ausgleichsstelle)
1	2	3	4
(1536)			
511 01	176.599,93	-	Abgleich Tit. 511 01 (Budget)
			MeA -176.599,93
			MeE Nr. 12.6 DBestHG 1.450,00
			VM 15 02/517 02 215.000,00
			VM 15 49/533 02 1.910,73
			Deckung innerhalb des Budgets (Anlage VIII) -32.730,80
			verbleibt <u>9.030,00</u>
514 01	5.851,42	-	Deckung innerhalb des Budgets (Anlage VIII)
514 11	1.939,22	-	Deckung innerhalb des Budgets (Anlage VIII)
517 01	63.335,97	-	Deckung innerhalb des Budgets (Anlage VIII)
518 01	1.591,96	-	Deckung innerhalb des Budgets (Anlage VIII)
519 01	234.094,51	-	ged. d. VM 15 02 TG 74
533 02	865,82	-	Deckung innerhalb des Budgets (Anlage VIII)
429 51	439.001,68	-	Deckung aufgrund des Stellengehälter-Inanspruchnahmevermerks
517 51	111.000,00	-	Deckung aufgrund des Stellengehälter-Inanspruchnahmevermerks
422 52	75.225,97	-	Abgleich TG 52
			MeA -1.876.924,08
			IE TG 52 1.876.924,08
			verbleibt <u>0,00</u>
428 52	1.485.841,71	-	
459 52	164.717,03	-	
547 52	151.139,37	-	
547 71	82.974,91	-	Abgleich TG 71
			MeA -82.974,91
			MiA 470.196,94
			MiE TG 71 -387.222,03
			verbleibt <u>0,00</u>
428 72	746.313,70	-	Abgleich TG 72
			MeA -941.869,80
			MiA 207.796,93
			MeE TG 72 734.072,87
			verbleibt <u>0,00</u>
459 72	195.556,10	-	

Kapitel Titel	Außerplanmäßige Einnahmen und Mehrausgaben €	davon über- und außer- planmäßige Ausgaben einschl. Vorgriffe €	Begründung / Erläuterung (Zustimmung des Bayerischen Staatsministeriums der Finanzen, für Landesentwicklung und Heimat, Datum und Aktenzeichen sowie Ausgleichsstelle)
1	2	3	4
(1536) 428 73	700.631,20	-	Abgleich TG 73 MeA -1.036.861,78 MiA 496.569,32 MiE 124 02 -319,89 MiE 119 73 (66 2/3 v.H.) -133,33 IE 119 02 294.028,50 IE 15 06/162 01 (Teilbetrag) 44,83 IE 111 02 100,00 Deckung für 422 41 -6.820,00 Deckung von 15 49 TG 90 137.850,00 Deckung für 15 06/533 01 -32.000,00 Deckung für TG 99 -15.976,14 VM 15 49 TG 73 (Anlage V/7a) 198.258,49 verbleibt <u>34.740,00</u>
527 73	110.269,83	-	
547 73	225.960,75	-	
428 80	79.077,28	-	Abgleich TG 80 MeA -311.223,67 MeE 111 05 311.223,67 verbleibt <u>0,00</u>
459 80	9.051,80	-	
547 80	223.094,59	-	
428 81	362.484,89	-	Abgleich TG 81 MeA -699.573,21 IE TG 81 293.397,63 VM Anlage V/3c 406.175,58 verbleibt <u>0,00</u>
547 81	-41.816,43	41.816,43	Vorgriff; Ausgleich erfolgt in 2017 (vgl. Vermerk 15 02 - Ausgaben)
547 81	133.629,32	-	Vorgriff
812 81	203.459,00	-	
428 93	308.457,62	-	Abgleich TG 93 MeA -946.464,73 MiA 18.172,00 MeE TG 93 928.292,73 verbleibt <u>0,00</u>
459 93	6.132,08	-	Vorgriff; Ausgleich erfolgt in 2017 (FMS v. 14.03.2017, GZ 12 - H 1200.15-2/47/1)
547 93	-638.142,29	638.142,29	Vorgriff
547 93	631.875,03	-	

Kapitel Titel	Außerplanmäßige Einnahmen und Mehrausgaben €	davon über- und außer- planmäßige Ausgaben einschl. Vorgriffe €	Begründung / Erläuterung (Zustimmung des Bayerischen Staatsministeriums der Finanzen, für Landesentwicklung und Heimat, Datum und Aktenzeichen sowie Ausgleichsstelle)
1	2	3	4
(1536)			
422 94	83.345,74	-	Abgleich TG 94 MeA -120.000,00 IE TG 94 120.000,00 verbleibt <u>0,00</u>
547 94	36.654,26	-	ged. d. IE TG 94
422 96	357.328,41	-	Abgleich TG 96 MeA -2.500.400,00 VM 15 06 TG 96 2.500.400,00 verbleibt <u>0,00</u>
428 96	994.050,38	-	
459 96	489.317,20	-	
547 96	592.632,65	-	
812 96	67.071,36	-	
427 99	2.421,38	-	Abgleich TG 99 MeA -231.215,25 MiA 118.924,11 Deckung von TG 73 15.976,14 VM 15 06 TG 98 65.625,00 VM 15 06 TG 99 26.100,00 VM 15 49 TG 99 14.000,00 verbleibt <u>9.410,00</u>
514 99	11.261,19	-	
525 99	17.535,86	-	
533 99	199.996,82	-	
1537			Hochschule für angewandte Wissenschaften Kempten
422 02	711.521,33	-	Abgleich Tit. 422 02 MeA -711.521,33 Deckung aufgrund des Stellengehälter- Inanspruchnahmevermerks -18.659,96 Deckung im Rahmen der gemeinsam bewirtschafteten Personalausgaben 730.181,29 verbleibt <u>0,00</u>
422 41	87.277,27	-	ged. d. MiA TG 73
428 01	205.847,59	-	Deckung im Rahmen der gemeinsam bewirtschafteten Personalausgaben
428 12	22.823,95	12.081,61	Abgleich Tit. 428 12 MeA -22.823,95 MeE 235 12 10.742,34 üpl. A -12.081,61 ged. d. Einsparung bei TG 73 12.081,61 verbleibt <u>0,00</u>
428 41	628,35	-	ged. d. MiA TG 73 628,35
453 01	14.227,83	-	ged. d. VM 15 02/453 01 (Anlage V/1)

Kapitel Titel	Außerplanmäßige Einnahmen und Mehrausgaben €	davon über- und außer- planmäßige Ausgaben einschl. Vorgriffe €	Begründung / Erläuterung (Zustimmung des Bayerischen Staatsministeriums der Finanzen, für Landesentwicklung und Heimat, Datum und Aktenzeichen sowie Ausgleichsstelle)
1	2	3	4
(1537)			
511 01	407.219,76	-	Abgleich Tit. 511 01 (Budget)
			MeA -407.219,76
			MeE Nr. 12.6 DBestHG 875,00
			MiA für 686 02 -1.400,00
			Deckung von TG 73 5.000,00
			VM 15 02/517 02 407.000,00
			Deckung innerhalb des Budgets (Anlage VIII) -4.085,24
			verbleibt <u>170,00</u>
517 01	116.662,07	-	Deckung innerhalb des Budgets (Anlage VIII)
518 01	4.930,49	-	Deckung innerhalb des Budgets (Anlage VIII)
518 11	3.144,20	-	Deckung innerhalb des Budgets (Anlage VIII)
519 01	141.696,92	-	Abgleich Tit. 519 01
			MeA -141.696,92
			Deckung von TG 76 150.000,00
			VM Anlage V/3a 2.206,06
			VM 15 02 TG 74 13.820,86
			verbleibt <u>24.330,00</u>
531 11	16.307,80	-	Deckung innerhalb des Budgets (Anlage VIII)
546 49	2.088,04	-	Deckung innerhalb des Budgets (Anlage VIII)
686 02	2.987,16	-	Abgleich Tit. 686 02 1.400,00
			MeA -2.987,16
			Deckung 546 49 (Budget) 1.400,00
			VM 15 49 TG 73 (Anlage V/7a) 1.587,16
			verbleibt <u>0,00</u>
727 52	73.856,96	-	Anlage VII/1
429 51	125.855,01	-	Deckung aufgrund des Stellengehälter-Inanspruchnahmevermerks
517 51	137.653,17	-	Deckung aufgrund des Stellengehälter-Inanspruchnahmevermerks
519 51	44.135,36	-	Deckung aufgrund des Stellengehälter-Inanspruchnahmevermerks
547 51	57.040,60	-	Deckung aufgrund des Stellengehälter-Inanspruchnahmevermerks
812 51	18.659,96	-	Deckung aufgrund des Stellengehälter-Inanspruchnahmevermerks
422 52	9.983,15	-	Abgleich TG 52
			MeA -124.547,16
			IE TG 52 60.234,77
			Deckung von TG 73 64.312,39
			verbleibt <u>0,00</u>
428 52	54.215,24	-	
459 52	11.437,42	-	
547 52	48.911,35	-	
428 71	360.025,37	-	Abgleich TG 71
			MeA -757.334,73
			MiA 221.483,68
			MeE TG 71 535.851,05
			verbleibt <u>0,00</u>

Kapitel Titel	Außerplanmäßige Einnahmen und Mehrausgaben €	davon über- und außer- planmäßige Ausgaben einschl. Vorgriffe €	Begründung / Erläuterung (Zustimmung des Bayerischen Staatsministeriums der Finanzen, für Landesentwicklung und Heimat, Datum und Aktenzeichen sowie Ausgleichsstelle)
1	2	3	4
(1537)			
459 71	37.678,59	-	
812 71	359.630,77	-	
429 72	31.691,67	-	Abgleich TG 72
			MeA -162.332,97
			MiA 534.292,93
			MiE TG 72 -371.959,96
			verbleibt <u>0,00</u>
459 72	2.694,97	-	
812 72	127.946,33	-	
429 73	480,60	-	Abgleich TG 73
			MeA -687.856,98
			MiA 311.601,48
			MeE 124 02 11.953,74
			IE 111 02 485,75
			IE 119 02 50,00
			IE 132 01 22.754,85
			MiE 119 73 (66 2/3 v.H.) -133,33
			IE 15 06/162 01 (Teilbetrag) 3.273,88
			Deckung für 422 41 -87.277,27
			Deckung für 428 41 -628,35
			Deckung von 15 49 TG 90 149.225,00
			Deckung für 15 06/533 01 -36.000,00
			Deckung für 511 01 -5.000,00
			Deckung für TG 52 -64.312,39
			Deckung für TG 99 -31.000,24
			Deckung von 15 06 TG 73 660,00
			VM 15 49 TG 73 (Anlage V/7a) 473.477,65
			Einsparung für üpl. A. bei 428 12 -12.081,61
			verbleibt <u>49.192,18</u>
511 73	65.501,04	-	
527 73	86.674,67	-	
547 73	535.200,67	-	
428 77	24.784,77	-	Abgleich TG 77
			MeA -26.993,35
			MiA 147.725,17
			MiE 129 01 -120.731,82
			verbleibt <u>0,00</u>
459 77	2.208,58	-	
422 78	118.107,44	-	ged. d. MiA 547 78
429 78	594.125,80	-	ged. d. MiA 547 78
812 78	41.246,35	-	ged. d. MiA 547 78
428 80	106.037,13	-	Abgleich TG 80
			MeA -247.103,98
			MeE 111 05 247.103,98
			verbleibt <u>0,00</u>

Kapitel Titel	Außerplanmäßige Einnahmen und Mehrausgaben €	davon über- und außer- planmäßige Ausgaben einschl. Vorgriffe €	Begründung / Erläuterung (Zustimmung des Bayerischen Staatsministeriums der Finanzen, für Landesentwicklung und Heimat, Datum und Aktenzeichen sowie Ausgleichsstelle)
1	2	3	4
(1537)			
459 80	45.043,30	-	
547 80	94.745,75	-	
812 80	1.277,80	-	
428 81	164.385,74	-	Abgleich TG 81 MeA -339.901,43 IE TG 81 336.213,35 VM Anlage V/3e 3.688,08 verbleibt 0,00
547 81	175.515,69	-	
429 83	22.694,40	-	Abgleich TG 83 MeA -119.699,86 MiA 92.699,86 VM 15 49 TG 73 (Anlage V/7a) 71.000,00 verbleibt 44.000,00
518 83	42.133,83	-	
812 83	54.871,63	-	
459 93	28.466,05	-	Abgleich TG 73 MeA -59.179,94 MiA 31.867,43 MeE TG 93 27.312,51 verbleibt 0,00
547 93	30.713,89	-	
422 94	212.271,82	-	Abgleich TG 94 MeA -217.724,78 MiA 2.693,69 IE TG 94 215.031,09 verbleibt 0,00
459 94	5.452,96	-	
422 96	382.299,19	-	Abgleich TG 96 MeA -2.655.000,00 VM 15 06 TG 96 2.655.000,00 verbleibt 0,00
428 96	1.020.495,41	-	
459 96	232.688,97	-	
547 96	878.364,24	-	
812 96	141.152,19	-	
514 99	21.267,97	-	Abgleich TG 99 MeA -114.776,20 MiA 56.845,96 Deckung für TG 73 31.000,24 VM 15 06 TG 99 28.000,00 VM 15 49 TG 99 11.000,00 verbleibt 12.070,00
525 99	843,83	-	

Kapitel Titel	Außerplanmäßige Einnahmen und Mehrausgaben €	davon über- und außer- planmäßige Ausgaben einschl. Vorgriffe €	Begründung / Erläuterung (Zustimmung des Bayerischen Staatsministeriums der Finanzen, für Landesentwicklung und Heimat, Datum und Aktenzeichen sowie Ausgleichsstelle)
1	2	3	4
(1537)			
533 99	65.894,40	-	
815 99	26.770,00	-	
1538			<u>Hochschule für angewandte Wissenschaften Landshut</u>
333 72 apl.	644.227,00	-	-
428 07	170.156,38	-	Deckung im Rahmen der gemeinsam bewirtschafteten Personalausgaben
453 01	17.514,31	-	ged. d. VM 15 02/453 01 (Anlage V/1)
511 01	-6.264,80	-	Abgleich Tit. 511 01 (Budget)
			MiA 6.264,80
			MeE Nr. 12.6 DBestHG 1.200,00
			MiA für 686 02 -2.400,00
			MiA für 893 01 -14.215,80
			VM 15 02/517 02 45.300,00
			VM 15 49/547 73 (Anlage V/7a) 4.905,11
			Deckung innerhalb des Budgets (Anlage VIII) -36.214,11
			verbleibt <u>4.840,00</u>
514 01	3.277,42	-	Deckung innerhalb des Budgets (Anlage VIII)
517 01	23.172,00	-	Deckung innerhalb des Budgets (Anlage VIII)
517 05	27.033,11	-	Deckung innerhalb des Budgets (Anlage VIII)
518 18	3.285,53	-	Deckung innerhalb des Budgets (Anlage VIII)
519 01	102.465,14	-	Abgleich Tit. 519 01
			MeA -102.465,14
			VM Anlage V/3a 88.245,14
			VM 15 02/701 74 41.000,00
			verbleibt <u>26.780,00</u>
686 02	3.950,00	-	Abgleich Tit. 686 02
			MeA -3.950,00
			ged. d. MiA 546 49 (Budget) 2.400,00
			VM 15 49 TG 73 (Anlage V/7a) 1.550,00
			verbleibt <u>0,00</u>
720 10	1.424.733,34	-	Anlage VII/1
893 01	314.215,80	-	Abgleich Tit. 893 01
			MeA -314.215,80
			Deckung von 15 06/748 11 300.000,00
			Deckung von 511 01 14.215,80
			verbleibt <u>0,00</u>
429 51	150.519,31	-	Deckung aufgrund des Stellengehälter-Inanspruchnahmevermerks
519 51	69.475,68	-	Deckung aufgrund des Stellengehälter-Inanspruchnahmevermerks
547 51	122.727,27	-	Deckung aufgrund des Stellengehälter-Inanspruchnahmevermerks
812 51	250.000,00	-	Deckung aufgrund des Stellengehälter-Inanspruchnahmevermerks

Kapitel Titel	Außerplanmäßige Einnahmen und Mehrausgaben €	davon über- und außer- planmäßige Ausgaben einschl. Vorgriffe €	Begründung / Erläuterung (Zustimmung des Bayerischen Staatsministeriums der Finanzen, für Landesentwicklung und Heimat, Datum und Aktenzeichen sowie Ausgleichsstelle)
1	2	3	4
(1538)			
547 52	81.662,41	-	Abgleich TG 52 MeA -81.662,41 MiA 18,99 IE TG 52 81.643,42 verbleibt <u>0,00</u>
428 71	326.676,68	-	Abgleich TG 71 MeA -561.540,78 MeE TG 71 561.540,78 verbleibt <u>0,00</u>
459 71	30.499,79	-	
547 71	192.804,77	-	
812 71	11.559,54	-	
428 72	248.089,26	-	Abgleich TG 72 (ohne 893 72 apl.) MeA -315.480,35 MiA 323.593,90 MiE TG 72 (ohne 333 72 apl.) -8.113,55 verbleibt <u>0,00</u>
429 72	64.839,99	-	
459 72	2.551,10	-	
893 72 apl.AR	644.227,00	644.227,00	apl. A; ged. d. MeE 333 72 apl.
428 73	91.507,37	-	Abgleich TG 73 MeA -1.429.010,55 MiA 563.164,37 MeE 124 02 92.065,32 MiE 119 73 (66 2/3 v.H.) -66,67 IE 132 01 300,00 IE 119 02 2.120,00 IE 15 06/162 01 (Teilbetrag) 2.250,20 Deckung von 15 49 TG 90 141.250,00 Deckung für 15 06/533 01 -33.000,00 Deckung für TG 99 -103.385,89 Deckung von TG 76 159.862,80 Deckung von TG 99 145.004,22 VM 15 49 TG 73 (Anlage V/7a) 493.619,66 verbleibt <u>34.173,46</u>
511 73	193,25	-	
523 73	37.241,19	-	
527 73	126.925,17	-	
547 73	1.173.143,57	-	
429 78	165.548,62	-	ged. d. MiA 547 78 (Teilbetrag)
812 78	21.301,67	-	ged. d. MiA 547 78 (Teilbetrag)
428 80	12.359,23	-	Abgleich TG 80 MeA -357.310,98 MeE 111 05 357.310,98 verbleibt <u>0,00</u>

Kapitel Titel	Außerplanmäßige Einnahmen und Mehrausgaben €	davon über- und außer- planmäßige Ausgaben einschl. Vorgriffe €	Begründung / Erläuterung (Zustimmung des Bayerischen Staatsministeriums der Finanzen, für Landesentwicklung und Heimat, Datum und Aktenzeichen sowie Ausgleichsstelle)
1	2	3	4
(1538)			
459 80	215.516,57	-	
547 80	129.435,18	-	
428 81	74.423,28	-	ged. d. VM Anlage V/3c
547 81	18.871,48	-	ged. d. VM Anlage V/3c
812 81	15.670,23	-	ged. d. VM Anlage V/3c
428 93	46.485,44	-	Abgleich TG 93 MeA -85.152,96 MiA 78.530,13 MeE TG 93 6.622,83 verbleibt <u>0,00</u>
459 93	1.766,04	-	
812 93	36.901,48	-	
422 94	150.989,53	-	Abgleich TG 94 MeA -425.827,00 IE TG 94 425.827,00 verbleibt <u>0,00</u>
428 94	128.872,11	-	
459 94	8.162,20	-	
547 94	137.803,16	-	
422 96	140.715,75	-	Abgleich TG 96 MeA -1.861.400,00 VM 15 06/429 96 1.861.400,00 verbleibt <u>0,00</u>
428 96	705.960,91	-	
459 96	258.426,00	-	
547 96	446.881,96	-	
701 96	59.689,92	-	
812 96	249.725,46	-	
427 99	29.031,78	-	Abgleich TG 99 MeA -100.975,89 MiA 50.151,22 Deckung von TG 73 -41.618,33 VM 15 06 TG 99 87.333,00 VM 15 49 TG 99 16.000,00 verbleibt <u>10.890,00</u>
428 99	18.977,05	-	
511 99	49.008,72	-	
535 99	3.958,34	-	
1539			Hochschule für angewandte Wissenschaften München
428 01	1.054.994,64	-	Deckung im Rahmen der gemeinsam bewirtschafteten Personalausgaben

Kapitel Titel	Außerplanmäßige Einnahmen und Mehrausgaben €	davon über- und außer- planmäßige Ausgaben einschl. Vorgriffe €	Begründung / Erläuterung (Zustimmung des Bayerischen Staatsministeriums der Finanzen, für Landesentwicklung und Heimat, Datum und Aktenzeichen sowie Ausgleichsstelle)
1	2	3	4
(1539) 429 01	1.393.472,37	-	Abgleich Tit. 429 01 MeA -1.393.472,37 Deckung von 547 40 719.724,23 Deckung von 15 49 TG 90 552.800,00 VM Anlage V/3c 23.280,91 VM Anlage V/3g 64.971,15 VM 15 02/453 01 (Anlage V/1) 32.696,08 verbleibt 0,00
429 02	1.509.507,30	-	ged. d. MiA 547 41
429 13	4.807.161,43	-	Abgleich Tit. 429 13 MeA -4.807.161,43 Deckung für 547 13 -4.141.438,57 VM 15 06 TG 96 8.948.600,00 verbleibt 0,00
547 13	4.141.438,57	-	ged. d. MiA 429 13
547 40	1.172.044,96	-	Abgleich Tit. 547 40 MeA -1.172.044,96 MeE 111 41 1.052.985,86 IE 15 06/162 01 (Teilbetrag) 8.602,28 Deckung von 15 06 TG 73 3.375,00 Deckung von 812 40 574.814,66 Deckung für 429 01 -719.724,23 VM Anlage V/3c 139,28 VM Anlage V/3e 180.298,25 VM Anlage V/3g 2.063,56 VM 15 06 TG 99 16.800,00 VM 15 49 TG 73 (Anlage V/7a) 366.110,30 verbleibt 313.420,00
547 41	1.092.343,82	-	Abgleich Tit. 547 41 MeA -1.092.343,82 MeE 282 40 2.601.851,12 Deckung für 429 02 -1.509.507,30 verbleibt 0,00
710 08	3.131.979,65	-	Anlage VII/1
710 22	990,08	-	Anlage VII/1
712 01	4.915,78	-	Anlage VII/1
712 02	2.599.934,06	-	Anlage VII/1
429 51	1.760.969,39	-	Deckung aufgrund des Stellengehälter-Inanspruchnahmevermerks
547 51	1.211.251,94	-	Deckung aufgrund des Stellengehälter-Inanspruchnahmevermerks
812 51	1.441.276,64	-	Deckung aufgrund des Stellengehälter-Inanspruchnahmevermerks
1540			Technische Hochschule Nürnberg Georg-Simon-Ohm
422 01	201.796,33	-	Deckung im Rahmen der gemeinsam bewirtschafteten Personalausgaben
422 41	14.380,17	-	ged. d. MiA TG 73
428 12	18.850,90	-	ged. d. MeE 235 12

Kapitel Titel	Außerplanmäßige Einnahmen und Mehrausgaben €	davon über- und außer- planmäßige Ausgaben einschl. Vorgriffe €	Begründung / Erläuterung (Zustimmung des Bayerischen Staatsministeriums der Finanzen, für Landesentwicklung und Heimat, Datum und Aktenzeichen sowie Ausgleichsstelle)
1	2	3	4
(1540)			
511 01	495.025,61		- Abgleich Tit. 511 01 (Budget)
			MeA -495.025,61
			MeE Nr. 12.6 DBestHG 5.150,00
			Deckung von 453 01 90.738,63
			Deckung für 811 01 -348,69
			VM 15 02/517 02 447.000,00
			Deckung innerhalb des Budgets (Anlage VIII) -32.374,33
			verbleibt <u>15.140,00</u>
514 01	7.399,75		- Deckung innerhalb des Budgets (Anlage VIII)
514 11	2.064,77		- Deckung innerhalb des Budgets (Anlage VIII)
517 01	33.741,04		- Deckung innerhalb des Budgets (Anlage VIII)
517 05	1.378,46		- Deckung innerhalb des Budgets (Anlage VIII)
518 18	480,48		- Deckung innerhalb des Budgets (Anlage VIII)
546 49	9.145,86		- Deckung innerhalb des Budgets (Anlage VIII)
730 62	86.968,49		- Anlage VII/1
731 21	2.894.978,26		- Anlage VII/1
731 32	59.553,90		- Anlage VII/1
811 01	348,69		- ged. d. MiA 511 01 (Budget)
429 51	623.196,16		- Deckung aufgrund des Stellengehälter-Inanspruchnahmevermerks
517 51	264.481,85		- Deckung aufgrund des Stellengehälter-Inanspruchnahmevermerks
519 51	29.561,69		- Deckung aufgrund des Stellengehälter-Inanspruchnahmevermerks
422 52	57.467,47		- Abgleich TG 52
			MeA -905.785,84
			MiA 37.693,48
			IE TG 52 865.365,88
			Deckung von TG 73 2.726,48
			verbleibt <u>0,00</u>
			Vorgriff; Ausgleich erfolgt in 2017 (vgl. Vermerk 15 02 - Ausgaben)
428 52	772.003,95		-
459 52	76.314,42		-
547 52	-19.654,64	19.654,64	Vorgriff
428 71	843.442,87		- Abgleich TG 71
			MeA -936.694,02
			MiA 118.473,26
			MeE TG 71 818.220,76
			verbleibt <u>0,00</u>
			Vorgriff; Ausgleich erfolgt in 2017 (FMS v. 14.03.2017, GZ 12 - H 1200.15-2/49/1)
459 71	93.251,15		-
547 71	-383.459,13	383.459,13	Vorgriff
428 72	631.449,18		- ged. d. MeE TG 72 (Teilbetrag)

Kapitel Titel	Außerplanmäßige Einnahmen und Mehrausgaben €	davon über- und außer- planmäßige Ausgaben einschl. Vorgriffe €	Begründung / Erläuterung (Zustimmung des Bayerischen Staatsministeriums der Finanzen, für Landesentwicklung und Heimat, Datum und Aktenzeichen sowie Ausgleichsstelle)
1	2	3	4
(1540)			
429 72	43.509,00	-	ged. d. MeE TG 72 (Teilbetrag)
459 72	426.907,30	-	ged. d. MeE TG 72 (Teilbetrag)
547 72	55.138,68	-	ged. d. MeE TG 72 (Teilbetrag)
427 73	148.970,86	-	Abgleich TG 73
			MeA -1.900.620,78
			MiA 292.754,21
			MeE 124 02 150.055,46
			IE 111 02 642,25
			IE 119 02 238.338,84
			IE 233 01 3.300,00
			IE 15 06/162 91 (Teilbetrag) 7.139,70
			Deckung für 422 41 -14.380,17
			Deckung für TG 52 -2.726,48
			Deckung für 15 06/533 01 -82.000,00
			Deckung von 15 06 TG 73 165,00
			Deckung von TG 99 617.241,12
			Deckung von 15 49 TG 90 343.650,00
			VM 15 49 TG 73 (Anlage V/7a) 422.410,85
			verbleibt <u>75.970,00</u>
428 73	376.079,69	-	
429 73	7.191,80	-	
511 73	225.169,05	-	
527 73	235.673,75	-	
547 73	907.535,63	-	
428 77	20.734,18	-	Abgleich TG 77
			MeA -81.762,15
			MiA 25.017,48
			MeE 129 01 56.744,67
			verbleibt <u>0,00</u>
547 77	61.027,97	-	
428 80	149.841,01	-	ged. d. MeE 111 05 (Teilbetrag)
459 80	107.915,49	-	ged. d. MeE 111 05 (Teilbetrag)
547 80	387.019,83	-	ged. d. MeE 111 05 (Teilbetrag)
428 81	654.416,43	-	Abgleich TG 81
			MeA -823.462,15
			IE TG 81 99.820,54
			VM Anlage V/3c 82.151,61
			VM Anlage V/3e 593.923,00
			VM Anlage V/3g 47.567,00
			verbleibt <u>0,00</u>
			Vorgriff; Ausgleich erfolgt in 2017 (vgl. Vermerk 15 02 - Ausgaben)
547 81	-1.239,03	1.239,03	Vorgriff
547 81	169.045,72	-	

Kapitel Titel	Außerplanmäßige Einnahmen und Mehrausgaben €	davon über- und außer- planmäßige Ausgaben einschl. Vorgriffe €	Begründung / Erläuterung (Zustimmung des Bayerischen Staatsministeriums der Finanzen, für Landesentwicklung und Heimat, Datum und Aktenzeichen sowie Ausgleichsstelle)
1	2	3	4
(1540) 459 93	4.349,54	-	Abgleich TG 93 MeA -4.349,54 MiA 127.441,89 MiE TG 93 -123.092,35 verbleibt <u>0,00</u> Vorgriff; Ausgleich erfolgt in 2017 (vgl. Vermerk 15 02 - Ausgaben)
547 93	-76.586,76	76.586,76 Vorgriff	
422 94	74.842,30	-	Abgleich TG 94 MeA -597.708,87 IE TG 94 597.708,87 verbleibt <u>0,00</u>
428 94	49.933,16	-	
459 94	24.326,48	-	
547 94	448.606,93	-	
422 96	80.890,25	-	Abgleich TG 96 MeA -7.485.900,00 VM 15 06 TG 96 7.485.900,00 verbleibt <u>0,00</u>
428 96	2.858.098,84	-	
459 96	1.468.708,28	-	
547 96	2.741.514,48	-	
812 96	336.688,15	-	
514 99	86.494,17	-	Abgleich TG 99 MeA -249.735,70 MiA 114.897,72 Deckung für TG 73 -617.241,12 Deckung von TG 76 536.229,10 VM 15 06 TG 99 193.500,00 VM 15 49 TG 99 42.000,00 verbleibt <u>19.650,00</u>
533 99	194,50	-	
535 99	97.718,24	-	
815 99	65.328,79	-	
1541			Ostbayerische Technische Hochschule Regensburg
428 07	236.113,12	-	Deckung im Rahmen der gemeinsam bewirtschafteten Personalausgaben
453 01	34.533,41	-	ged. d. VM 15 02/453 01 (Anlage V/1)
511 01	153.008,82	-	Abgleich Tit. 511 01 (Budget) MeA -153.008,82 MeE Nr. 12.6 DBestHG 2.600,00 VM 15 49 TG 73 (Anlage V/7a) 103.548,75 Deckung innerhalb des Budgets (Anlage VIII) 55.510,07 verbleibt <u>8.650,00</u>

Kapitel Titel	Außerplanmäßige Einnahmen und Mehrausgaben €	davon über- und außer- planmäßige Ausgaben einschl. Vorgriffe €	Begründung / Erläuterung (Zustimmung des Bayerischen Staatsministeriums der Finanzen, für Landesentwicklung und Heimat, Datum und Aktenzeichen sowie Ausgleichsstelle)
1	2	3	4
(1541)			
514 01	8.642,43	-	Deckung innerhalb des Budgets (Anlage VIII)
514 11	6.250,53	-	Deckung innerhalb des Budgets (Anlage VIII)
519 01	56.283,27	-	ged. d. VM 15 02/701 74
745 54	20.660,00	-	Anlage VII/1
745 55	799,87	-	Anlage VII/1
429 51	799.830,43	-	Deckung aufgrund ddes Stellengehälter-Innanspruchnahmevermerks
517 51	230.000,00	-	Deckung aufgrund ddes Stellengehälter-Innanspruchnahmevermerks
547 51	160.000,00	-	Deckung aufgrund ddes Stellengehälter-Innanspruchnahmevermerks
422 52	2.726,48	-	ged. d. IE TG 52 (Teilbetrag)
428 52	367.971,19	-	ged. d. IE TG 52 (Teilbetrag)
459 52	34.022,48	-	ged. d. IE TG 52 (Teilbetrag)
547 52	86.070,22	-	ged. d. IE TG 52 (Teilbetrag)
428 71	1.585.935,02	-	ged. d. IE TG 71 (Teilbetrag)
459 71	74.472,78	-	ged. d. IE TG 71 (Teilbetrag)
547 71	46.606,68	-	ged. d. IE TG 71 (Teilbetrag)
428 72	435.495,01	-	ged. d. IE TG 72 (Teilbetrag)
459 72	189.843,09	-	ged. d. IE TG 72 (Teilbetrag)
547 72	78.507,60	-	ged. d. IE TG 72 (Teilbetrag)
428 73	415.234,91	-	Abgleich TG 73 MeA -2.234.565,84 MiA 960.408,94 IE 119 02 10.990,00 MiE 124 02 -3.919,08 IE 15 06/162 01 (Teilbetrag) 8.589,00 MiE 119 73 (66 2/3 v.H.) -66,66 Deckung für 15 06/533 01 -66.000,00 Deckung für TG 99 -34.409,34 Deckung von TG 76 695.004,01 Deckung von 15 06 TG 73 15.025,00 Deckung von 15 49 TG 90 296.150,00 VM 15 49 TG 73 (Anlage V/7a) 433.973,61 verbleibt <u>81.179,64</u>
429 73	1.212,59	-	
511 73	569.131,04	-	
523 73	171.614,81	-	
527 73	172.037,35	-	
547 73	631.055,67	-	
812 73	274.279,47	-	
428 80	284.961,79	-	Abgleich TG 80 MeA -657.538,75 MeE 111 05 657.538,75 verbleibt <u>0,00</u>

Kapitel Titel	Außerplanmäßige Einnahmen und Mehrausgaben €	davon über- und außer- planmäßige Ausgaben einschl. Vorgriffe €	Begründung / Erläuterung (Zustimmung des Bayerischen Staatsministeriums der Finanzen, für Landesentwicklung und Heimat, Datum und Aktenzeichen sowie Ausgleichsstelle)
1	2	3	4
(1541)			
459 80	3.629,59	-	
547 80	368.947,37	-	
547 93	477.171,03	-	Abgleich TG 93 MeA -477.171,03 MiA 460.379,73 MeE TG 93 16.791,30 verbleibt <u>0,00</u>
422 94	239.443,51	-	Abgleich TG 94 MeA -1.339.800,55 IE TG 94 1.339.800,55 verbleibt <u>0,00</u>
428 94	485.037,92	-	
459 94	5.705,19	-	
547 94	609.613,93	-	
422 96	412.051,39	-	Abgleich TG 96 MeA -4.582.200,00 VM 15 06 TG 96 4.582.200,00 verbleibt <u>0,00</u>
428 96	1.328.064,55	-	
459 96	725.657,21	-	
547 96	987.661,46	-	
812 96	1.128.765,39	-	
428 99	59.813,21	-	Abgleich TG 99 MeA -457.011,05 MiA 84.174,71 Deckung von TG 73 34.409,34 VM 15 06 TG 99 319.388,53 VM 15 49 TG 99 55.058,47 verbleibt <u>36.020,00</u>
514 99	245.357,09	-	
815 99	151.840,75	-	
1542			Hochschule für angewandte Wissenschaften Rosenheim
422 01	75.482,76	-	Deckung im Rahmen der gemeinsam bewirtschafteten Personalausgaben
428 07	136.498,77	-	Deckung im Rahmen der gemeinsam bewirtschafteten Personalausgaben
453 01	18.725,76	-	ged. d. VM 15 02/453 01 (Anlage V/1)
511 01	71.065,26	-	Abgleich Tit. 511 01 (Budget) MeA -71.065,26 MeE Nr. 12.6 DBestHG 1.840,00 VM 15 02/517 02 143.000,00 VM 15 49 TG 73 (Anlage V/7a) 2.153,24 Deckung innerhalb des Budgets (Anlage VIII) -66.527,98 verbleibt <u>9.400,00</u>

Kapitel Titel	Außerplanmäßige Einnahmen und Mehrausgaben €	davon über- und außer- planmäßige Ausgaben einschl. Vorgriffe €	Begründung / Erläuterung (Zustimmung des Bayerischen Staatsministeriums der Finanzen, für Landesentwicklung und Heimat, Datum und Aktenzeichen sowie Ausgleichsstelle)
1	2	3	4
(1542)			
514 01	11.469,48	-	Deckung innerhalb des Budgets (Anlage VIII)
514 11	799,13	-	Deckung innerhalb des Budgets (Anlage VIII)
517 01	178.964,61	-	Deckung innerhalb des Budgets (Anlage VIII)
519 01	22.972,34	-	ged. d. VM 15 02/701 74
527 01	6.397,37	-	Deckung innerhalb des Budgets (Anlage VIII)
533 02	1.533,24	-	Deckung innerhalb des Budgets (Anlage VIII)
546 49	7.980,41	-	Deckung innerhalb des Budgets (Anlage VIII)
429 51	470.000,00	-	Deckung aufgrund des Stellengehälter-Inanspruchnahmevermerks
517 51	80.000,00	-	Deckung aufgrund des Stellengehälter-Inanspruchnahmevermerks
519 51	202.000,00	-	Deckung aufgrund des Stellengehälter-Inanspruchnahmevermerks
422 52	38.859,68	-	Abgleich TG 52 MeA -147.766,93 IE TG 52 147.766,93 verbleibt <u>0,00</u>
428 52	99.182,32	-	
547 52	9.724,93	-	
428 71	207.875,47	-	Abgleich TG 71 MeA -393.856,38 MeE TG 71 393.856,38 verbleibt <u>0,00</u>
547 71	134.709,66	-	
812 71	51.271,25	-	
428 72	186.702,20	-	Abgleich TG 72 MeA -1.049.613,49 MiA 123.566,50 MeE TG 72 926.046,99 verbleibt <u>0,00</u>
429 72	134.655,84	-	
547 72	604.770,23	-	
812 72	123.485,22	-	
527 73	78.110,95	-	Abgleich TG 73 MeA -700.144,28 MiA 649.438,95 MeE 124 02 14.577,58 MiE 119 73 (66 2/3 v.H.) -133,33 IE 111 02 900,00 IE 132 01 10.290,00 IE 15 06/162 01 (Teilbetrag) 4.667,13 Deckung für 15 06/533 01 -37.000,00 Deckung für TG 99 -313.534,55 Deckung von 15 06 TG 73 4.345,00 Deckung von 15 49 TG 90 181.550,00 VM 15 49 TG 73 (Anlage V/7a) 233.453,50 verbleibt <u>48.410,00</u>

Kapitel Titel	Außerplanmäßige Einnahmen und Mehrausgaben €	davon über- und außer- planmäßige Ausgaben einschl. Vorgriffe €	Begründung / Erläuterung (Zustimmung des Bayerischen Staatsministeriums der Finanzen, für Landesentwicklung und Heimat, Datum und Aktenzeichen sowie Ausgleichsstelle)
1	2	3	4
(1542)			
547 73	621.098,27	-	
812 73	935,06	-	
428 77	4.343,76	-	Abgleich TG 77
			MeA -4.343,76
			MiA 37.713,34
			MiE 129 01 -33.369,58
			verbleibt 0,00
547 78	342.942,30	-	Abgleich TG 78
			MeA -700.000,00
			Deckung von 15 06/748 11 700.000,00
			verbleibt 0,00
812 78	357.057,70	-	
428 80	141.203,18	-	Abgleich TG 80
			MeA -617.391,45
			MeE 111 05 617.391,45
			verbleibt 0,00
459 80	7.953,46	-	
547 80	468.234,81	-	
428 81	24.837,24	-	Abgleich TG 81
			MeA -44.830,73
			VM Anlage V/3c 44.830,73
			verbleibt 0,00
547 81	12.913,28	-	
812 81	7.080,21	-	
547 83	136.260,56	-	ged. d. MiA Tit. 429 83
428 93	18.452,03	-	Abgleich TG 93
			MeA -18.452,03
			MiA 186.213,03
			MiE TG 93 -167.761,00
			verbleibt 0,00
422 94	74.066,86	-	Abgleich TG 94
			MeA -119.196,95
			MiA 54.717,57
			IE TG 94 64.479,38
			verbleibt 0,00
428 94	45.130,09	-	
422 96	158.509,86	-	Abgleich TG 96
			MeA -2.370.300,00
			VM 15 06 TG 96 2.370.300,00
			verbleibt 0,00
428 96	1.110.970,63	-	
459 96	318.327,34	-	
547 96	636.900,68	-	

Kapitel Titel	Außerplanmäßige Einnahmen und Mehrausgaben €	davon über- und außer- planmäßige Ausgaben einschl. Vorgriffe €	Begründung / Erläuterung (Zustimmung des Bayerischen Staatsministeriums der Finanzen, für Landesentwicklung und Heimat, Datum und Aktenzeichen sowie Ausgleichsstelle)
1	2	3	4
(1542)			
812 96	145.591,49	-	
511 99	21.076,95	-	Abgleich TG 99
			MeA -772.480,54
			MiA 6.641,41
			Deckung von TG 73 313.534,55
			Deckung von TG 76 355.054,58
			VM 15 06 TG 99 91.000,00
			VM 15 49 TG 99 17.000,00
			verbleibt <u>10.750,00</u>
514 99	219.328,93	-	
815 99	532.074,66	-	
1543			<u>Hochschule für angewandte Wissenschaften Weihenstephan-Triesdorf</u>
422 31	37.730,73	-	Deckung im Rahmen der gemeinsam bewirtschafteten Personalausgaben
428 07	648.492,31	-	Deckung im Rahmen der gemeinsam bewirtschafteten Personalausgaben
428 41	171,61	-	ged. d. MiA 427 73
453 01	3.367,06	-	ged. d. VM 15 02/453 01 (Anlage V/1)
511 01	185.212,10	-	Abgleich Tit. 511 01 (Budget)
			MeA -185.212,10
			MeE Nr. 12.6 DBestHG 2.325,00
			IE 119 01 1.401,00
			Deckung von TG 73 5.000,00
			VM 15 02/517 02 118.000,00
			Deckung innerhalb des Budgets (Anlage VIII) 69.226,10
			verbleibt <u>10.740,00</u>
514 01	216,83	-	Deckung innerhalb des Budgets (Anlage VIII)
514 11	3.292,64	-	Deckung innerhalb des Budgets (Anlage VIII)
519 01	132.043,19	-	Abgleich Tit. 519 01
			MeA -132.043,19
			VM Anlage V/3a 67.714,96
			VM 15 02 TG 74 98.868,23
			verbleibt <u>34.540,00</u>
527 01	8.735,04	-	Deckung innerhalb des Budgets (Anlage VIII)
531 11	8.248,65	-	Deckung innerhalb des Budgets (Anlage VIII)
533 02	250,00	-	Deckung innerhalb des Budgets (Anlage VIII)
546 49	39.188,55	-	Deckung innerhalb des Budgets (Anlage VIII)
712 43	2.149.451,72	-	Anlage VII/1
429 51	99.149,62	-	Deckung aufgrund des Stellengehälter-Inanspruchnahmevermerks
517 51	421.753,30	-	Deckung aufgrund des Stellengehälter-Inanspruchnahmevermerks
519 51	112.639,83	-	Deckung aufgrund des Stellengehälter-Inanspruchnahmevermerks
547 51	18.850,83	-	Deckung aufgrund des Stellengehälter-Inanspruchnahmevermerks
812 51	134.389,07	-	Deckung aufgrund des Stellengehälter-Inanspruchnahmevermerks

Kapitel Titel	Außerplanmäßige Einnahmen und Mehrausgaben €	davon über- und außer- planmäßige Ausgaben einschl. Vorgriffe €	Begründung / Erläuterung (Zustimmung des Bayerischen Staatsministeriums der Finanzen, für Landesentwicklung und Heimat, Datum und Aktenzeichen sowie Ausgleichsstelle)
1	2	3	4
(1543)			
428 71	319.045,28	-	Abgleich TG 71 MeA -414.563,76 MeE TG 71 414.563,76 verbleibt <u>0,00</u>
547 71	83.660,56	-	
812 71	11.857,92	-	
459 72	1.152,00	-	Abgleich TG 72 MiA -252.258,07 MiA 88.308,29 MeE TG 72 163.949,78 verbleibt <u>0,00</u>
547 72	251.106,07	-	
428 73	288.614,20	-	Abgleich TG 73 MeA -868.221,29 MiA 290.682,50 IE 111 02 93,45 IE 132 01 7.078,81 MeE 124 02 12.807,94 MiE 119 73 (66 2/3 v.H.) -200,00 IE 15 06/162 01 (Teilbetrag) 3.987,18 Deckung für 428 41 -171,61 Deckung für 511 01 -5.000,00 Deckung für TG 99 -189.821,93 Deckung für 15 06/533 01 -41.000,00 Deckung von TG 76 409.140,00 Deckung von 15 49 TG 90 231.450,00 VM 15 49 TG 73 (Anlage V/7a) 212.634,95 verbleibt <u>63.460,00</u>
429 73	3.985,50	-	
511 73	60.425,91	-	
527 73	213.333,48	-	
547 73	301.862,20	-	
428 77	646,00	-	Abgleich TG 77 MeA -37.832,17 MeE 129 01 37.832,17 verbleibt <u>0,00</u>
547 77	37.186,17	-	
428 78	13.911,41	-	Abgleich TG 78 MeA -238.548,30 MiA 321.681,51 MiE 119 78 -4.500,00 MeE 125 78 12.435,71 MiE 129 78 -40.058,92 verbleibt <u>51.010,00</u>
511 78	62.120,87	-	

Kapitel Titel	Außerplanmäßige Einnahmen und Mehrausgaben €	davon über- und außer- planmäßige Ausgaben einschl. Vorgriffe €	Begründung / Erläuterung (Zustimmung des Bayerischen Staatsministeriums der Finanzen, für Landesentwicklung und Heimat, Datum und Aktenzeichen sowie Ausgleichsstelle)
1	2	3	4
(1543)			
518 78	5.490,99	-	
525 78	2.304,09	-	
527 78	14.607,38	-	
547 78	46.874,65	-	
686 78	2,41	-	
811 78	93.236,50	-	
511 79	8.046,46	-	Abgleich TG 79
			MeA -92.866,98
			MiA 86.049,91
			IE 129 79 19.937,07
			verbleibt <u>13.120,00</u>
514 79	4.273,07	-	
518 79	10.041,24	-	
547 79	70.506,21	-	
428 80	22.424,18	-	Abgleich TG 80
			MeA -46.603,19
			MiA 4.765,32
			MeE 111 05 41.837,87
			verbleibt <u>0,00</u>
547 80	24.179,01	-	
428 81	527.724,51	-	Abgleich TG 81
			MeA -1.155.924,35
			IE TG 81 14.000,00
			VM Anlage V/3c 77.491,14
			VM Anlage V/3d 231.426,91
			VM Anlage V/3e 833.006,30
			verbleibt <u>0,00</u>
547 81	458.848,32	-	
812 81	169.351,52	-	
547 93	693.215,26	-	Abgleich TG 93
			MeA -693.215,26
			MiA 466.406,23
			MeE TG 93 226.809,03
			verbleibt <u>0,00</u>
422 94	79.835,54	-	Abgleich TG 94
			MeA -110.000,00
			IE TG 94 110.000,00
			verbleibt <u>0,00</u>
459 94	2.726,48	-	
547 94	27.437,98	-	
422 96	68.407,32	-	Abgleich TG 96
			MeA -2.843.300,00
			VM 15 06 TG 96 2.843.300,00
			verbleibt <u>0,00</u>

Kapitel Titel	Außerplanmäßige Einnahmen und Mehrausgaben €	davon über- und außer- planmäßige Ausgaben einschl. Vorgriffe €	Begründung / Erläuterung (Zustimmung des Bayerischen Staatsministeriums der Finanzen, für Landesentwicklung und Heimat, Datum und Aktenzeichen sowie Ausgleichsstelle)
1	2	3	4
(1543)			
428 96	1.207.619,87	-	
459 96	650.542,07	-	
547 96	672.915,88	-	
812 96	243.814,86	-	
427 99	425,63	-	Abgleich TG 99
			MeA -308.860,88
			MiA 8.572,82
			Deckung von TG 73 189.821,93
			VM 15 06 TG 99 99.296,13
			VM 15 49 TG 99 23.000,00
			verbleibt <u>11.830,00</u>
511 99	228.491,06	-	
533 99	1.013,00	-	
815 99	78.931,19	-	
1544			Hochschule für angewandte Wissenschaften Würzburg-Schweinfurt
453 01	18.008,99	-	ged. d. VM 15 02/453 01 (Anlage V/1)
511 01	-40.551,91	-	Abgleich Tit. 511 01 (Budget)
			MiA 40.551,91
			MeE Nr. 12.6 DBestHG 1.350,00
			IE 119 01 10.397,12
			MiA für 686 02 -2.700,00
			Deckung innerhalb des Budgets (Anlage VIII) -36.139,03
			verbleibt <u>13.460,00</u>
514 01	7.632,28	-	Deckung innerhalb des Budgets (Anlage VIII)
517 01	44.979,91	-	Deckung innerhalb des Budgets (Anlage VIII)
517 05	6.000,41	-	Deckung innerhalb des Budgets (Anlage VIII)
518 18	1.291,80	-	Deckung innerhalb des Budgets (Anlage VIII)
527 01	61.815,86	-	Deckung innerhalb des Budgets (Anlage VIII)
546 49	660,02	-	Deckung innerhalb des Budgets (Anlage VIII)
686 02	13.252,85	-	Abgleich Tit. 686 02
			MeA -13.252,85
			ged. d. MiA Budget 2.700,00
			VM 15 49 TG 73 (Anlage V/7a) 10.552,85
			verbleibt <u>0,00</u>
429 51	369.266,16	-	Deckung aufgrund des Stellengehälter-Inanspruchnahmevermerks
517 51	117.639,20	-	Deckung aufgrund des Stellengehälter-Inanspruchnahmevermerks
547 51	702.506,25	-	Deckung aufgrund des Stellengehälter-Inanspruchnahmevermerks
428 71	814.547,30	-	Abgleich TG 71
			MeA -1.194.221,75
			MiA 120.501,55
			MeE TG 71 1.073.720,20
			verbleibt <u>0,00</u>

Kapitel Titel	Außerplanmäßige Einnahmen und Mehrausgaben €	davon über- und außer- planmäßige Ausgaben einschl. Vorgriffe €	Begründung / Erläuterung (Zustimmung des Bayerischen Staatsministeriums der Finanzen, für Landesentwicklung und Heimat, Datum und Aktenzeichen sowie Ausgleichsstelle)
1	2	3	4
(1544)			
459 71	58.268,85	-	
547 71	321.405,60	-	
428 72	137.870,38	-	Abgleich TG 72
			MeA -992.213,10
			MiA 5.000,00
			MeE TG 72 987.213,10
			verbleibt 0,00
459 72	53.886,82	-	
547 72	800.455,90	-	
428 73	60.436,04	-	Abgleich TG 73
			MeA -1.377.607,87
			MiA 495.563,62
			IE 119 02 4.250,00
			IE 132 01 170,00
			MeE 124 02 5.750,39
			IE 15 06/162 01 (Teilbetrag) 4.069,97
			Deckung für 15 06/533 01 -61.000,00
			Deckung für TG 99 -131.379,45
			Deckung von TG 76 616.667,60
			Deckung von 15 06 TG 73 17.801,95
			Deckung von 15 49 TG 90 281.400,00
			VM 15 49 TG 73 (Anlage V/7a) 210.383,79
			verbleibt 66.070,00
429 73	7.100,00	-	
527 73	172.002,09	-	
547 73	1.138.069,74	-	
459 77	28.525,00	-	Abgleich TG 77
			MeA -28.525,00
			MiA 781.509,32
			MiE 129 01 -752.984,32
			verbleibt 0,00
429 78	806.512,36	-	ged. d. MiA 547 78
428 80	75.149,51	-	Abgleich TG 80
			MeA -123.997,99
			MiA 28.277,21
			MeE 111 05 95.720,78
			verbleibt 0,00
547 80	48.848,48	-	
428 81	207.690,70	-	Abgleich TG 81
			MeA -311.764,38
			IE TG 81 311.764,38
			verbleibt 0,00
			Vorgriff; Ausgleich erfolgt in 2017 (FMS v. 14.03.2017, GZ 12 - H 1218.15-1/8/5)

Kapitel Titel	Außerplanmäßige Einnahmen und Mehrausgaben €	davon über- und außer- planmäßige Ausgaben einschl. Vorgriffe €	Begründung / Erläuterung (Zustimmung des Bayerischen Staatsministeriums der Finanzen, für Landesentwicklung und Heimat, Datum und Aktenzeichen sowie Ausgleichsstelle)
1	2	3	4
(1544)			
547 81	-361.193,32	361.193,32 Vorgriff	
547 81	102.550,48	-	
812 81	1.523,20	-	
429 83	61.817,73	-	Abgleich TG 83 MeA -88.000,00 MiA 100.000,00 verbleibt <u>12.000,00</u>
547 83	26.182,27	-	
459 93	18.225,82	-	Abgleich TG 93 MeA -18.225,82 MiA 46.810,82 MiE TG 93 -28.585,00 verbleibt <u>0,00</u>
422 94	117.714,86	-	Abgleich TG 94 MeA -122.846,81 MiA 2.846,81 IE TG 94 120.000,00 verbleibt <u>0,00</u>
459 94	5.131,95	-	
428 96	1.210.669,67	-	Abgleich TG 96 MeA -3.219.800,00 VM 15 06 TG 96 3.219.800,00 verbleibt <u>0,00</u>
459 96	420.120,85	-	
547 96	835.722,15	-	
812 96	753.287,33	-	
427 99	9.679,78	-	Abgleich TG 99 MeA -398.558,90 MiA 800,00 Deckung von TG 73 131.379,45 VM 15 06 TG 98 129.336,00 VM 15 06 TG 99 134.403,45 VM 15 49 TG 99 28.000,00 verbleibt <u>25.360,00</u>
511 99	79.212,69	-	
514 99	281.149,91	-	
525 99	12.180,59	-	
815 99	16.335,93	-	
1545			<u>Ostbayerische Technische Hochschule Amberg-Weiden</u>
422 01	104.243,96	-	Deckung im Rahmen der gemeinsam bewirtschafteten Personalausgaben
453 01	1.662,00	-	ged. d. VM 15 02/453 01 (Anlage V/1)

Kapitel Titel	Außerplanmäßige Einnahmen und Mehrausgaben €	davon über- und außer- planmäßige Ausgaben einschl. Vorgriffe €	Begründung / Erläuterung (Zustimmung des Bayerischen Staatsministeriums der Finanzen, für Landesentwicklung und Heimat, Datum und Aktenzeichen sowie Ausgleichsstelle)
1	2	3	4
(1545)			
511 01	240.797,89	-	Abgleich Tit. 511 01 (Budget)
			MeA -240.797,89
			MeE Nr. 12.6 DBestHG 1.635,00
			MiA für 686 02 -545,00
			VM 15 02/517 02 201.000,00
			VM 15 49/533 02 1.274,66
			Deckung innerhalb des Budgets (Anlage VIII) 45.283,23
			verbleibt <u>7.850,00</u>
518 01	5.979,75	-	Deckung innerhalb des Budgets (Anlage VIII)
518 18	5.865,58	-	Deckung innerhalb des Budgets (Anlage VIII)
527 01	20.277,08	-	Deckung innerhalb des Budgets (Anlage VIII)
533 02	2.966,24	-	Deckung innerhalb des Budgets (Anlage VIII)
546 49	18.502,63	-	Deckung innerhalb des Budgets (Anlage VIII)
686 02	545,00	-	ged. d. MiA Budget
429 51	324.151,85	-	Deckung aufgrund des Stellengehälter-Inanspruchnahmevermerks
517 51	29.840,00	-	Deckung aufgrund des Stellengehälter-Inanspruchnahmevermerks
547 51	106.574,84	-	Deckung aufgrund des Stellengehälter-Inanspruchnahmevermerks
428 71	885.592,18	-	Abgleich TG 71
			MeA -917.636,31
			MiA 245.708,65
			MeE TG 71 671.927,66
			verbleibt <u>0,00</u>
			Vorgriff; Ausgleich erfolgt in 2017
			(FMS v. 13.03.2017, GZ 12-H 1218.15-1/8/6)
459 71	13.908,00	-	
547 71	-291.689,36	291.689,36	Vorgriff
812 71	18.136,13	-	
428 72	127.460,95	-	Abgleich TG 72
			MeA -744.463,65
			MiA 57.998,71
			MeE TG 72 686.464,94
			verbleibt <u>0,00</u>
459 72	1.950,00	-	
547 72	615.052,70	-	

Kapitel Titel	Außerplanmäßige Einnahmen und Mehrausgaben €	davon über- und außer- planmäßige Ausgaben einschl. Vorgriffe €	Begründung / Erläuterung (Zustimmung des Bayerischen Staatsministeriums der Finanzen, für Landesentwicklung und Heimat, Datum und Aktenzeichen sowie Ausgleichsstelle)
1	2	3	4
(1545) 427 73	29.299,49	-	Abgleich TG 73 MeA -291.035,31 MiA 207.494,26 MiE 124 02 -63,37 IE 132 01 2.030,00 IE 15 06/162 01 (Teilbetrag) 3.776,10 IE 111 02 570,00 Deckung für 15 06/533 01 -23.000,00 Deckung für TG 99 -111.581,66 Deckung von 15 06 TG 73 55,00 Deckung von TG 76 48.600,00 Deckung von 15 49 TG 90 106.800,00 VM 15 49 TG 73 (Anlage V/7a) 98.590,62 verbleibt <u>42.235,64</u>
428 73	201.316,30	-	
527 73	50.383,95	-	
812 73	10.035,57	-	
428 77	66.562,75	-	Abgleich TG 77 MeA -66.562,75 MiA 63.078,82 MeE 129 01 3.483,93 verbleibt <u>0,00</u>
547 80	88.815,02	-	Abgleich TG 80 MeA -88.815,02 MiA 4.474,47 MeE 111 05 84.340,55 verbleibt <u>0,00</u>
428 81	402.759,35	-	Abgleich TG 81 MeA -493.794,00 IE TG 81 463.000,00 VM Anlage V/3e 30.794,00 verbleibt <u>0,00</u>
547 81	68.662,65	-	
812 81	22.372,00	-	
547 83	419.442,32	-	Abgleich TG 83 MeA -419.442,32 MiA 426.442,32 verbleibt <u>7.000,00</u>
428 94	59.656,19	-	Abgleich TG 94 MeA -59.656,19 MiA 10.656,19 IE TG 94 49.000,00 verbleibt <u>0,00</u>
422 96	197.465,44	-	Abgleich TG 96 MeA -1.663.100,00 VM 15 06 TG 96 1.663.100,00 verbleibt <u>0,00</u>

Kapitel Titel	Außerplanmäßige Einnahmen und Mehrausgaben €	davon über- und außer- planmäßige Ausgaben einschl. Vorgriffe €	Begründung / Erläuterung (Zustimmung des Bayerischen Staatsministeriums der Finanzen, für Landesentwicklung und Heimat, Datum und Aktenzeichen sowie Ausgleichsstelle)
1	2	3	4
(1545)			
428 96	333.137,74	-	
459 96	157.239,64	-	
547 96	697.190,35	-	
812 96	278.066,83	-	
427 99	5.027,91	-	Abgleich TG 99
			MeA -209.272,08
			MiA 20.890,89
			Deckung von TG 73 111.581,66
			VM 15 06 TG 99 70.359,53
			VM 15 49 TG 99 12.000,00
			verbleibt <u>5.560,00</u>
511 99	68.902,50	-	
533 99	419,50	-	
535 99	24.810,62	-	
815 99	110.111,55	-	
1546			<u>Technische Hochschule Deggendorf</u>
422 01	84.433,82	-	Deckung im Rahmen der gemeinsam bewirtschafteten Personalausgaben
422 02	42.117,57	-	Deckung im Rahmen der gemeinsam bewirtschafteten Personalausgaben
428 41	22,23	-	ged. d. MiA TG 73
511 01	110.860,59	-	Abgleich Tit. 511 01 (Budget)
			MeA -110.860,59
			MiE Nr. 12.6 DBestHG -550,69
			IE 119 01 1.260,00
			MiA für 686 02 -430,00
			VM 15 49 TG 73 (Anlage V/7a) 103.581,59
			Deckung innerhalb des Budgets (Anlage VIII) 14.159,69
			verbleibt <u>7.160,00</u>
514 01	692,87	-	Deckung innerhalb des Budgets (Anlage VIII)
518 01	1.658,51	-	Deckung innerhalb des Budgets (Anlage VIII)
519 01	59.280,40	-	Abgleich Tit. 519 01
			MeA -59.280,40
			VM 15 49 TG 73 (Anlage V/7a) 82.710,40
			verbleibt <u>23.430,00</u>
533 02	10.199,05	-	Deckung innerhalb des Budgets (Anlage VIII)
546 49	2.760,31	-	Deckung innerhalb des Budgets (Anlage VIII)
686 02	430,00	-	ged. d. MiA Budget
547 51	1.236,47	-	Deckung aufgrund des Stellengehälter-Inanspruchnahmevermerks
422 52	11.516,02	-	Abgleich TG 52
			MeA -510.753,85
			MiA 3.464,85
			IE TG 52 507.289,00
			verbleibt <u>0,00</u>

Kapitel Titel	Außerplanmäßige Einnahmen und Mehrausgaben €	davon über- und außer- planmäßige Ausgaben einschl. Vorgriffe €	Begründung / Erläuterung (Zustimmung des Bayerischen Staatsministeriums der Finanzen, für Landesentwicklung und Heimat, Datum und Aktenzeichen sowie Ausgleichsstelle)
1	2	3	4
(1546)			
428 52	478.549,78	-	
459 52	20.688,05	-	
428 71	555.172,24	-	Abgleich TG 71 MeA -857.124,60 MeE TG 71 857.124,60 verbleibt <u>0,00</u>
459 71	45.769,47	-	
547 71	180.111,45	-	
812 71	76.071,44	-	
429 72	45.000,17	-	Abgleich TG 72 MeA -321.354,48 MiA 353.920,36 MiE TG 72 -32.565,88 verbleibt <u>0,00</u>
547 72	276.354,31	-	
427 73	1.817,98	-	Abgleich TG 73 MeA -396.363,23 MiA 69.342,38 MeE 124 02 816,00 IE 132 01 2.531,25 IE 15 06/162 01 (Teilbetrag) 7.055,53 Deckung für 428 41 -22,23 Deckung für TG 99 -139.023,65 Deckung für 15 06/533 01 -34.000,00 Deckung von 15 06 TG 73 19.880,00 Deckung von TG 76 98.479,78 Deckung von 15 49 TG 90 165.499,60 VM 15 49 TG 73 (Anlage V/7a) 273.860,21 verbleibt <u>68.055,64</u>
428 73	223.388,27	-	
511 73	25.122,65	-	
523 73	32.870,03	-	
527 73	99.169,54	-	
812 73	13.994,76	-	
547 77	204.338,28	-	Abgleich TG 77 MeA -204.338,28 MiA 135.828,21 MeE 129 01 68.510,07 verbleibt <u>0,00</u>
428 80	149.466,21	-	ged. d. MeE 111 05 (Teilbetrag)
459 80	175.440,40	-	ged. d. MeE 111 05 (Teilbetrag)
547 80	736.577,29	-	ged. d. MeE 111 05 (Teilbetrag)

Kapitel Titel	Außerplanmäßige Einnahmen und Mehrausgaben €	davon über- und außer- planmäßige Ausgaben einschl. Vorgriffe €	Begründung / Erläuterung (Zustimmung des Bayerischen Staatsministeriums der Finanzen, für Landesentwicklung und Heimat, Datum und Aktenzeichen sowie Ausgleichsstelle)
1	2	3	4
(1546)			
428 81	1.771.608,57	-	Abgleich TG 81 MeA -2.482.616,16 IE TG 81 2.220.744,37 VM Anlage V/3c 145.579,71 VM Anlage V/3e 116.292,08 verbleibt <u>0,00</u>
547 81	438.863,16	-	
812 81	272.144,43	-	
547 83	350.000,00	-	Abgleich TG 83 MeA -350.000,00 MiA 360.000,00 verbleibt <u>10.000,00</u>
428 93	346.384,68	-	Abgleich TG 93 MeA -630.571,93 MiA 33.314,94 MeE TG 93 597.256,99 verbleibt <u>0,00</u>
547 93	284.187,25	-	
422 94	22.049,04	-	Abgleich TG 94 MeA -574.304,67 MiA 111.304,67 IE TG 94 463.000,00 verbleibt <u>0,00</u>
428 94	543.478,44	-	
459 94	8.777,19	-	
422 96	316.605,21	-	Abgleich TG 96 MeA -2.222.800,00 VM 15 06 TG 96 2.222.800,00 verbleibt <u>0,00</u>
428 96	598.087,47	-	
459 96	531.405,04	-	
547 96	713.397,77	-	
812 96	63.304,51	-	
428 99	2.632,35	-	Abgleich TG 99 MeA -274.964,18 MiA 30.310,53 Deckung von TG 73 139.023,65 VM 15 06 TG 98 68.000,00 VM 15 06 TG 99 27.000,00 VM 15 49 TG 99 16.000,00 verbleibt <u>5.370,00</u>
511 99	197.945,73	-	
525 99	1.791,16	-	
815 99	72.594,94	-	

Kapitel Titel	Außerplanmäßige Einnahmen und Mehrausgaben €	davon über- und außer- planmäßige Ausgaben einschl. Vorgriffe €	Begründung / Erläuterung (Zustimmung des Bayerischen Staatsministeriums der Finanzen, für Landesentwicklung und Heimat, Datum und Aktenzeichen sowie Ausgleichsstelle)
1	2	3	4
1547			Hochschule für angewandte Wissenschaften Hof
428 01	150.083,91		- Deckung im Rahmen der gemeinsam bewirtschafteten Personalausgaben
428 07	351.229,37		- Deckung im Rahmen der gemeinsam bewirtschafteten Personalausgaben
428 41	13.395,98		- ged. d. MiA TG 73
511 01	93.467,24		- Abgleich Tit. 511 01 (Budget)
			MeA -93.467,24
			MeE Nr. 12.6 DBestHG 700,00
			MiE 111 03 (33 v.H.) -847,43
			MiA für 686 02 -14.100,00
			Deckung von 428 12 131,17
			VM 15 49 TG 73 (Anlage V/7a) 14.000,00
			Deckung innerhalb des Budgets (Anlage VIII) 95.474,00
			verbleibt <u>1.890,50</u>
514 11	1.152,99		- Deckung innerhalb des Budgets (Anlage VIII)
519 01	14.622,15		- ged. d. VM 15 02 TG 74 0,00
686 02	18.533,08		- Abgleich Tit. 686 02
			MeA -18.533,08
			ged. d. MiA Budget 14.100,00
			VM 15 49 TG 73 (Anlage V/7a) 4.433,08
			verbleibt <u>0,00</u>
735 23	41,65		- Anlage VII/1
517 51	75.702,69		- Deckung aufgrund des Stellengehälter-Inanspruchnahmevermerks
547 51	144.096,02		- Deckung aufgrund des Stellengehälter-Inanspruchnahmevermerks
812 51	140.823,05		- Deckung aufgrund des Stellengehälter-Inanspruchnahmevermerks
428 71	438.435,68		- Abgleich TG 71
			MeA -617.545,45
			MeE TG 71 617.545,45
			verbleibt <u>0,00</u>
459 71	46.002,00		-
547 71	133.107,77		-
459 72	7.828,72		- Abgleich TG 72
			MeA -181.644,44
			MiA 289.305,42
			MiE TG 72 -107.660,98
			verbleibt <u>0,00</u>
547 72	77.921,78		-
812 72	95.893,94		-

Kapitel Titel	Außerplanmäßige Einnahmen und Mehrausgaben €	davon über- und außer- planmäßige Ausgaben einschl. Vorgriffe €	Begründung / Erläuterung (Zustimmung des Bayerischen Staatsministeriums der Finanzen, für Landesentwicklung und Heimat, Datum und Aktenzeichen sowie Ausgleichsstelle)
1	2	3	4
(1547) 427 73	2.342,76	-	Abgleich TG 73 MeA -228.524,09 MiA 101.852,96 MiE 124 02 -19.218,31 IE 111 02 428,80 IE 15 06/162 01 (Teilbetrag) 1.978,06 Deckung für 428 41 -13.395,98 Deckung für 15 06/533 01 -23.000,00 Deckung von 15 06 TG 73 22.839,50 Deckung von 15 49 TG 90 96.350,00 VM 15 49 TG 73 (Anlage V/7a) 124.909,06 verbleibt <u>64.220,00</u>
428 73	112.528,68	-	
429 73	14.261,99	-	
527 73	99.390,66	-	
428 77	35.874,85	-	ged. d. MeE 129 01 (Teilbetrag)
547 77	116.060,40	-	ged. d. MeE 129 01 (Teilbetrag)
428 80	100.608,68	-	ged. d. MeE 111 05 (Teilbetrag)
459 80	116.443,47	-	ged. d. MeE 111 05 (Teilbetrag)
547 80	228.019,48	-	ged. d. MeE 111 05 (Teilbetrag)
547 93	316.708,92	-	Abgleich TG 93 MeA -323.488,31 MiA 29.400,42 MeE TG 93 294.087,89 verbleibt <u>0,00</u>
812 93	6.779,39	-	
547 94	110.000,00	-	ged. d. IE TG 94
422 96	131.897,89	-	Abgleich TG 96 MeA -1.549.200,00 VM 15 06 TG 96 1.549.200,00 verbleibt <u>0,00</u>
428 96	874.446,91	-	
459 96	36.272,50	-	
547 96	489.129,44	-	
812 96	17.453,26	-	
428 99	1.420,46	-	Abgleich TG 99 MeA -441.550,37 MiA 230.600,37 VM 15 06 TG 98 146.000,00 VM 15 06 TG 99 62.300,00 VM 15 49 TG 99 11.000,00 verbleibt <u>8.350,00</u>
511 99	440.129,91	-	

Kapitel Titel	Außerplanmäßige Einnahmen und Mehrausgaben €	davon über- und außer- planmäßige Ausgaben einschl. Vorgriffe €	Begründung / Erläuterung (Zustimmung des Bayerischen Staatsministeriums der Finanzen, für Landesentwicklung und Heimat, Datum und Aktenzeichen sowie Ausgleichsstelle)
1	2	3	4
1548			Technische Hochschule Ingolstadt
428 01	364.051,76		- Deckung im Rahmen der gemeinsam bewirtschafteten Personalausgaben
428 07	182.539,90		- Deckung im Rahmen der gemeinsam bewirtschafteten Personalausgaben
453 01	3.684,50		- ged. d. VM 15 02/453 01 (Anlage V/1)
511 01	-73.521,43		- Abgleich Tit. 511 01 (Budget)
			MiA 73.521,43
			MeE Nr. 12.6 DBestHG 840,00
			MiA für 686 02 -3.182,27
			VM 15 02/517 02 338.000,00
			VM 15 49/533 02 58,05
			VM 15 49 TG 73 (Anlage V/7a) 242.036,03
			Deckung innerhalb des Budgets (Anlage VIII) -651.273,24
			verbleibt <u>0,00</u>
514 01	2.048,06		- Deckung innerhalb des Budgets (Anlage VIII)
514 11	275,61		- Deckung innerhalb des Budgets (Anlage VIII)
517 01	282.130,11		- Deckung innerhalb des Budgets (Anlage VIII)
517 05	301.407,52		- Deckung innerhalb des Budgets (Anlage VIII)
518 01	3.800,00		- Deckung innerhalb des Budgets (Anlage VIII)
527 01	21.148,96		- Deckung innerhalb des Budgets (Anlage VIII)
533 02	1.699,31		- Deckung innerhalb des Budgets (Anlage VIII)
546 49	41.845,36		- Deckung innerhalb des Budgets (Anlage VIII)
686 02	3.182,27		- ged. d. MiA Budget
710 21	24.672,73		- Anlage VII/1
429 51	275.658,91		- Deckung aufgrund des Stellengehälter-Inanspruchnahmevermerks
422 52	110.404,21		- Abgleich TG 52
			MeA -345.123,63
			IE TG 52 259.481,46
			Deckung von TG 73 85.642,17
			verbleibt <u>0,00</u>
428 52	53.761,92		-
459 52	1.344,00		-
547 52	179.613,50		-
428 71	719.356,65		- Abgleich TG 71
			MeA -849.062,54
			MeE TG 71 849.062,54
			verbleibt <u>0,00</u>
			Vorgriff; Ausgleich erfolgt in 2017
			(FMS v. 14.03.2017, GZ 12-H1218.15-1/8/8)
459 71	96.940,44		-
547 71	-284.357,34	284.357,34	Vorgriff
547 71	7.146,32		-
812 71	25.619,13		-

Kapitel Titel	Außerplanmäßige Einnahmen und Mehrausgaben €	davon über- und außer- planmäßige Ausgaben einschl. Vorgriffe €	Begründung / Erläuterung (Zustimmung des Bayerischen Staatsministeriums der Finanzen, für Landesentwicklung und Heimat, Datum und Aktenzeichen sowie Ausgleichsstelle)
1	2	3	4
(1548)			
428 72	540.276,41	-	Abgleich TG 72 MeA -1.495.720,44 MiA 211.004,75 MeE TG 72 1.284.715,69 verbleibt <u>0,00</u>
547 72	955.444,03	-	
427 73	54.552,38	-	Abgleich TG 73 MeA -656.324,75 MiA 791.722,97 MeE 124 02 8.770,65 MiE 119 73 (66 2/3 v.H.) -400,00 IE 111 02 775,00 IE 119 02 56,40 IE 15 06/162 01 (Teilbetrag) 13.554,70 Deckung für 15 06/533 01 -33.000,00 Deckung für TG 52 -85.642,17 Deckung für TG 76 -696.530,49 Deckung für TG 99 -257.029,89 Deckung von 15 06 TG 73 1.265,00 Deckung von 15 49 TG 90 175.000,00 VM 15 49 TG 73 (Anlage V/7a) 809.003,78 verbleibt <u>71.221,20</u>
428 73	150.882,84	-	
511 73	103.824,58	-	
523 73	207.277,94	-	
527 73	62.936,35	-	
812 73	76.850,66	-	
812 76	547.171,79	-	Abgleich TG 76 MeA -547.171,79 Deckung für 519 01 -141.908,70 Deckung von TG 73 696.530,49 verbleibt <u>7.450,00</u>
428 80	427.829,22	-	Abgleich TG 80 MeA -1.216.490,25 MiA 16.445,95 MeE 111 05 1.200.044,30 verbleibt <u>0,00</u>
459 80	788.661,03	-	
428 81	42.554,81	-	ged. d. VM Anlage V/3g
547 81	53.586,93	-	ged. d. VM Anlage V/3g
428 83	29.396,89	-	Abgleich TG 83 MeA -29.396,89 MiA 50.396,89 verbleibt <u>21.000,00</u>
422 94	504.880,34	-	ged. d. IE TG 94 (Teilbetrag)

Kapitel Titel	Außerplanmäßige Einnahmen und Mehrausgaben €	davon über- und außer- planmäßige Ausgaben einschl. Vorgriffe €	Begründung / Erläuterung (Zustimmung des Bayerischen Staatsministeriums der Finanzen, für Landesentwicklung und Heimat, Datum und Aktenzeichen sowie Ausgleichsstelle)
1	2	3	4
(1548)			
428 94	73.297,66	-	ged. d. IE TG 94 (Teilbetrag)
459 94	4.804,54	-	ged. d. IE TG 94 (Teilbetrag)
547 94	220.142,46	-	ged. d. IE TG 94 (Teilbetrag)
422 96	565.350,40	-	Abgleich TG 96 MeA -2.919.800,00 VM 15 06 TG 96 2.919.800,00 verbleibt <u>0,00</u>
428 96	1.206.746,66	-	
459 96	380.008,90	-	
547 96	410.587,89	-	
701 96	46.859,88	-	
812 96	310.246,27	-	
511 99	124.538,07	-	Abgleich TG 99 MeA -379.720,91 MiA 18.271,02 Deckung von TG 73 257.029,89 VM 15 06 TG 99 95.100,00 VM 15 49 TG 99 17.000,00 verbleibt <u>7.680,00</u>
525 99	9.357,25	-	
535 99	139.728,35	-	
815 99	106.097,24	-	
1549			<u>Sammelansätze für die Hochschulen für angewandte Wissenschaften bzw. Technischen Hochschulen</u>
422 01	-320.060,15	-	Abgleich Tit. 422 01 MiA 320.060,15 Deckung aufgrund des Stellengehälter- Inanspruchnahmevermerks -1.277.950,00 Deckung im Rahmen der gemeinsam bewirtschafteten Personalausgaben 957.889,85 verbleibt <u>0,00</u>
428 01	162.881,34	-	Deckung im Rahmen der gemeinsam bewirtschafteten Personalausgaben
701 01	766.035,97	-	Abgleich Tit. 701 01 MeA -766.035,97 IE 15 06/331 09 (Teilbetrag) 409.000,00 Deckung von 15 48/519 01 142.671,78 Deckung von TG 73 214.364,19 verbleibt <u>0,00</u>
547 51	1.498.000,00	-	Deckung aufgrund des Stellengehälter-Inanspruchnahmevermerks
427 78	97.142,70	-	Abgleich TG 78 MeA -3.920.210,33 MiA 11.338.716,45 Deckung für TG 73 -948.591,00 verbleibt <u>6.469.915,12</u>

Kapitel Titel	Außerplanmäßige Einnahmen und Mehrausgaben €	davon über- und außer- planmäßige Ausgaben einschl. Vorgriffe €	Begründung / Erläuterung (Zustimmung des Bayerischen Staatsministeriums der Finanzen, für Landesentwicklung und Heimat, Datum und Aktenzeichen sowie Ausgleichsstelle)
1	2	3	4
(1549)			
428 78	2.999.618,31	-	
459 78	56.047,74	-	
812 78	767.401,58	-	
429 79	849.806,04	-	ged. d. MiA 547 79
812 79	105.974,83	-	ged. d. MiA 547 79
429 89	129.242,18	-	Abgleich TG 89
			MeA -329.231,55
			IE TG 89 197.187,95
			Deckung von TG 73 152.700,00
			verbleibt <u>20.656,40</u>
547 89	199.989,37	-	
1550			<u>Bayer. Akademie der Wissenschaften München</u>
422 01	20.822,36	-	Deckung im Rahmen der gemeinsam bewirtschafteten Personalausgaben
519 01	153.446,70	-	ged. d. VM 15 02/519 01 (Anlage V/1)
686 02	5.000.836,51	-	Abgleich Tit. 686 02
			MeA -5.000.836,51
			IE 231 01 4.917.534,45
			Deckung von 686 01 85.321,52
			Einsparung für üpl. A. bei TG 72 -2.019,46
			verbleibt <u>0,00</u>
711 01	432.842,96	-	Anlage VII/1
428 72	5.423,18	5.423,18	Abgleich TG 72
			MeA -56.508,24
			Deckung von 15 28 TG 74 <u>51.085,06</u>
			üpl. A -5.423,18
			ged. d. Einsparung bei Tit. 428 11 3.403,72
			ged. d. Einsparung bei Tit. 686 02 2.019,46
			verbleibt <u>0,00</u>
686 72	51.085,06	-	
815 98	1.056.999,83	-	Abgleich TG 98 - 99
			MeA -2.726.441,03
			MiA 370.000,00
			IE 331 03 1.938.944,26
			IE 331 07 <u>477.465,55</u>
			verbleibt <u>59.968,78</u>
815 99	1.669.441,20	-	
1551			<u>Generaldirektion der Staatlichen Naturwissenschaftlichen Sammlungen Bayerns</u>
428 07	37.094,20	-	Deckung im Rahmen der gemeinsam bewirtschafteten Personalausgaben
428 11	1.662,55	-	ged. d. MiA 511 01
428 41	6.663,76	-	ged. d. VM 15 02/428 41 (Anlage V/1)
453 01	1.806,58	-	ged. d. VM 15 02/453 01 (Anlage V/1)

Kapitel Titel	Außerplanmäßige Einnahmen und Mehrausgaben €	davon über- und außer- planmäßige Ausgaben einschl. Vorgriffe €	Begründung / Erläuterung (Zustimmung des Bayerischen Staatsministeriums der Finanzen, für Landesentwicklung und Heimat, Datum und Aktenzeichen sowie Ausgleichsstelle)
1	2	3	4
(1551) 511 01	-29.000,42		Abgleich Tit. 511 01 (Budget) MiA 29.000,42 MeE 111 03 (80 v.H.) 62.432,80 MiE 119 01 -7.439,86 MeE Nr. 12.6 DBestHG 39.050,00 Deckung für 428 11 -1.662,55 Deckung für 686 01 -6.810,00 VM 15 28 TG 73 (Anlage V/5) 507.793,75 Deckung innerhalb des Budgets (Anlage VIII) -583.744,15 verbleibt <u>38.620,41</u>
514 01	17.104,98		- Deckung innerhalb des Budgets (Anlage VIII)
514 11	251,62		- Deckung innerhalb des Budgets (Anlage VIII)
517 01	99.201,11		- Deckung innerhalb des Budgets (Anlage VIII)
518 01	368.310,30		- Deckung innerhalb des Budgets (Anlage VIII)
519 01	691.651,75		Abgleich Tit. 519 01 MeA -691.651,75 Deckung innerhalb des Budgets (Anlage VIII) 194.950,85 VM 15 02/519 01 (Anlage V/1) 416.979,48 VM 15 02 TG 94 29.721,42 VM 15 28 TG 73 (Anlage V/5) 50.000,00 verbleibt <u>0,00</u>
527 01	557,73		- Deckung innerhalb des Budgets (Anlage VIII)
546 49	13.831,69		- Deckung innerhalb des Budgets (Anlage VIII)
686 01	6.810,00		- ged. d. MiA Budget
701 01	270.000,00		- ged. d. VM 15 02/701 01 (Anlage V/1)
710 43	2.000.000,00		- Anlage VII/1
711 07	6.326,34		- Anlage VII/1
720 01	16.347,14		- Anlage VII/1
811 01	136.757,42		Abgleich Tit. 811 01 MeA -136.757,42 VM 15 28 TG 73 (Anlage V/5) 171.500,00 Deckung innerhalb des Budgets (Anlage VIII) -12.212,58 verbleibt <u>22.530,00</u>
815 01	81.762,31		- Deckung innerhalb des Budgets (Anlage VIII)
428 71	30.017,27		- ged. d. MeE 231 01 (Teilbetrag)
547 71	118.224,35		- ged. d. MeE 231 01 (Teilbetrag)
519 72	125.092,44		Abgleich TG 72 MeA -125.092,44 MiA 118.180,21 MeE 282 02 6.912,23 verbleibt <u>0,00</u>

Kapitel Titel	Außerplanmäßige Einnahmen und Mehrausgaben €	davon über- und außer- planmäßige Ausgaben einschl. Vorgriffe €	Begründung / Erläuterung (Zustimmung des Bayerischen Staatsministeriums der Finanzen, für Landesentwicklung und Heimat, Datum und Aktenzeichen sowie Ausgleichsstelle)
1	2	3	4
(1551) 532 73	121.408,72	-	Abgleich TG 73 MeA -542.444,32 MiA 471.793,01 IE 111 02 (80 v.H.; Teilbetrag) 49.317,14 MeE 261 01 6.862,00 MeE 111 04 8.241,00 MiE 282 01 -56.819,93 MiE 125 01 -5.558,30 VM 15 02/517 02 132.000,00 VM 15 28 TG 73 (Anlage V/5) 30.000,00 verbleibt <u>93.390,60</u>
547 73	130.041,86	-	
812 73	290.993,74	-	
428 74	11.986,83	-	Abgleich TG 74 MeA -498.983,56 MiA 94.946,60 IE 111 02 (80 v.H.; Teilbetrag) 16.591,96 VM 15 28 TG 73 (Anlage V/5) 422.955,00 verbleibt <u>35.510,00</u>
459 74	113.842,33	-	
532 74	16.454,55	-	
812 74	356.699,85	-	
428 81	243.356,44	-	Abgleich TG 81 MeA -258.496,61 MiA 69.690,17 MeE TG 81 119.829,23 VM Anlage V/3e 68.977,21 verbleibt <u>0,00</u>
459 81	7.509,89	-	
812 81	7.630,28	-	
459 92	10.318,46	-	Abgleich TG 92 MeA -10.318,46 MiA 157.743,13 MeE 282 92 52.575,33 MiE 342 92 -200.000,00 verbleibt <u>0,00</u>
1554			Bayer. Staatsinstitut für Hochschulforschung und Hochschulplanung
422 01	127.929,70	-	Deckung im Rahmen der gemeinsam bewirtschafteten Personalausgaben
428 11	3.390,00	-	Abgleich Tit. 428 11 MeA -3.390,00 MeE 282 01 (Teilbetrag) 3.000,00 Deckung innerhalb des Budgets (Anlage VIII) 390,00 verbleibt <u>0,00</u>

Kapitel Titel	Außerplanmäßige Einnahmen und Mehrausgaben €	davon über- und außer- planmäßige Ausgaben einschl. Vorgriffe €	Begründung / Erläuterung (Zustimmung des Bayerischen Staatsministeriums der Finanzen, für Landesentwicklung und Heimat, Datum und Aktenzeichen sowie Ausgleichsstelle)
1	2	3	4
(1554)			
511 01	64.465,82	-	Abgleich Tit. 511 01 (Budget) MeA -64.465,82 MiE Nr. 12.6 DBestHG -15,00 VM 15 28 TG 73 (Anlage V/5) 51.250,00 Deckung innerhalb des Budgets (Anlage VIII) 21.170,82 verbleibt <u>7.940,00</u>
518 11	887,34	-	Deckung innerhalb des Budgets (Anlage VIII)
523 01	2.844,26	-	Deckung innerhalb des Budgets (Anlage VIII)
428 71	77.417,07	-	ged. d. MeE 231 01 (Teilbetrag)
547 71	1.434,96	-	ged. d. MeE 231 01 (Teilbetrag)
428 72	4.715,21	-	ged. d. MeE 282 01 (Teilbetrag)
547 72	8.762,79	-	ged. d. MeE 282 01 (Teilbetrag)
1555			Haus der Bayerischen Geschichte
422 31	27.337,20	-	Deckung im Rahmen der gemeinsam bewirtschafteten Personalausgaben
428 01	1.197,27	-	Deckung im Rahmen der gemeinsam bewirtschafteten Personalausgaben
428 07	83.900,49	-	Deckung im Rahmen der gemeinsam bewirtschafteten Personalausgaben
453 01	2.780,20	-	ged. d. VM 15 02/453 01 (Anlage V/1)
514 01	5.197,24	-	Deckung innerhalb des Budgets (Anlage VIII)
519 01	1.953,54	-	ged. d. VM 15 02/519 01 (Anlage V/1)
527 01	6.561,65	-	Deckung innerhalb des Budgets (Anlage VIII)
745 01	3.449.980,77	-	Anlage VII/1
815 01	14.850,00	-	Deckung innerhalb des Budgets (Anlage VIII)
533 71	3.500,00	-	Abgleich TG 71 MeA -3.500,00 MiA 241.248,93 MeE TG 71 65.521,00 Deckung für TG 97 -250.000,00 verbleibt <u>53.269,93</u>
547 72	35.000,00	-	ged. d. MiA 429 72
547 94	79.604,71	-	Abgleich TG 94 MeA -600.834,71 MiA 20.952,88 Deckung von TG 95 58.651,83 Deckung von TG 96 580.000,00 verbleibt 58.770,00
812 94	521.230,00	-	

Kapitel Titel	Außerplanmäßige Einnahmen und Mehrausgaben €	davon über- und außer- planmäßige Ausgaben einschl. Vorgriffe €	Begründung / Erläuterung (Zustimmung des Bayerischen Staatsministeriums der Finanzen, für Landesentwicklung und Heimat, Datum und Aktenzeichen sowie Ausgleichsstelle)
1	2	3	4
(1555) 547 96	614.081,21	-	Abgleich TG 96 MeA -614.081,21 MiA 145.000,00 MeE TG 96 1.149.081,21 Deckung für TG 94 -580.000,00 Deckung für TG 97 -50.000,00 Deckung für TG 98 -50.000,00 verbleibt 0,00
547 97	594.925,76	-	Abgleich TG 97 MeA -594.925,76 MiA 112.449,66 MeE TG 97 182.476,10 Deckung von TG 71 250.000,00 Deckung von TG 96 50.000,00 verbleibt 0,00
547 98	87.002,47	-	Abgleich TG 98 MeA -87.002,47 MiA 22.421,41 Deckung von TG 93 14.581,06 Deckung von TG 96 50.000,00 verbleibt 0,00
1559			Hochschule für Musik in Nürnberg
282 96 apl.	22.010,27	-	-
428 07	124.069,37	-	Deckung im Rahmen der gemeinsam bewirtschafteten Personalausgaben
428 11	260.885,45	-	Deckung innerhalb des Budgets (Anlage VIII)
453 01	6.570,00	-	ged. d. VM 15 02/453 01 (Anlage V/1)
511 01	114.410,01	-	Abgleich Tit. 511 01 (Budget) MeA -114.410,01 IE 119 01 6,00 MiA für 686 01 -5.674,00 VM 15 05 TG 93 3.514,51 Deckung innerhalb des Budgets (Anlage VIII) 133.093,50 verbleibt 16.530,00
514 01	356,70	-	Deckung innerhalb des Budgets (Anlage VIII)
518 18	329,83	-	Deckung innerhalb des Budgets (Anlage VIII)
527 01	8.325,54	-	Deckung innerhalb des Budgets (Anlage VIII)
686 01	5.674,00	-	ged. d. MiA Budget
812 01	13.825,00	-	ged. d. IE 119 02
429 51	410.000,00	-	Deckung aufgrund des Stellengehälter-Inanspruchnahmevermerks
547 51	237.921,54	-	Deckung aufgrund des Stellengehälter-Inanspruchnahmevermerks
422 52	56.569,79	-	ged. d. IE TG 52 (Teilbetrag)
428 52	22.149,69	-	ged. d. IE TG 52 (Teilbetrag)
428 72	41.743,46	-	ged. d. IE 282 01 (Teilbetrag)

Kapitel Titel	Außerplanmäßige Einnahmen und Mehrausgaben €	davon über- und außer- planmäßige Ausgaben einschl. Vorgriffe €	Begründung / Erläuterung (Zustimmung des Bayerischen Staatsministeriums der Finanzen, für Landesentwicklung und Heimat, Datum und Aktenzeichen sowie Ausgleichsstelle)
1	2	3	4
(1559)			
525 72	66.260,23	-	ged. d. IE 282 01 (Teilbetrag)
547 72	12.404,94	-	ged. d. IE 282 01 (Teilbetrag)
681 72	79.382,68	-	ged. d. IE 282 01 (Teilbetrag)
812 72	47.807,81	-	ged. d. IE 282 01 (Teilbetrag)
427 73	170.637,73	-	Abgleich TG 73
			MeA -171.793,78
			MiA 51.598,47
			IE 111 02 44.562,37
			IE 111 03 17.977,50
			IE 15 06/162 01 (Teilbetrag) 495,30
			VM 15 05 TG 93 76.760,14
			verbleibt <u>19.600,00</u>
525 73	1.156,05	-	
422 96	53.403,76	-	Abgleich TG 96
			MeA -207.610,27
			IE TG 96 22.010,27
			VM 15 06 TG 96 185.600,00
			verbleibt <u>0,00</u>
459 96	98.574,59	-	
547 96	52.583,92	-	
812 96	3.048,00	-	
1560			Akademie der bildenden Künste München
428 07	220.552,35	-	Deckung im Rahmen der gemeinsam bewirtschafteten Personalausgaben
428 41	996,26	-	Deckung innerhalb des Budgets (Anlage VIII)
511 01	17.287,02	-	Abgleich Tit. 511 01 (Budget)
			MeA -17.287,02
			MiE Nr. 12.6 DBestHG -1.275,00
			MeE 125 01 (50 v.H.) 6.463,64
			MiA für 686 01 -1.260,00
			VM 15 02/517 02 3.000,00
			VM 15 05 TG 93 70.000,00
			Deckung innerhalb des Budgets (Anlage VIII) -42.791,62
			verbleibt <u>16.850,00</u>
514 11	2.138,17	-	Deckung innerhalb des Budgets (Anlage VIII)
517 01	67.960,90	-	Deckung innerhalb des Budgets (Anlage VIII)
519 01	96.371,67	-	ged. d. VM 15 05 TG 93
527 01	1.982,95	-	Deckung innerhalb des Budgets (Anlage VIII)
546 49	9.790,95	-	Deckung innerhalb des Budgets (Anlage VIII)
686 01	1.260,00	-	ged. d. MiA Budget
710 41	168.792,90	-	Anlage VII/1
429 51	272.929,63	-	Deckung aufgrund des Stellengehälter-Inanspruchnahmevermerks
547 51	65.873,30	-	Deckung aufgrund des Stellengehälter-Inanspruchnahmevermerks

Kapitel Titel	Außerplanmäßige Einnahmen und Mehrausgaben €	davon über- und außer- planmäßige Ausgaben einschl. Vorgriffe €	Begründung / Erläuterung (Zustimmung des Bayerischen Staatsministeriums der Finanzen, für Landesentwicklung und Heimat, Datum und Aktenzeichen sowie Ausgleichsstelle)
1	2	3	4
(1560)			
422 52	39.843,71	-	ged. d. IE TG 52 (Teilbetrag)
428 52	130.476,86	-	ged. d. IE TG 52 (Teilbetrag)
459 52	10.352,27	-	ged. d. IE TG 52 (Teilbetrag)
547 52	73.253,08	-	ged. d. IE TG 52 (Teilbetrag)
428 72	96.841,94	-	ged. d. MeE 282 01 (Teilbetrag)
547 72	69.764,80	-	ged. d. MeE 282 01 (Teilbetrag)
681 72	40.742,64	-	ged. d. MeE 282 01 (Teilbetrag)
428 73	10.260,65	-	Abgleich TG 73 MeA -211.915,15 MiA 141.385,89 IE 124 02 26.757,10 IE 15 06/162 01 (Teilbetrag) 298,16 IE 125 02 31.654,00 VM 15 05 TG 93 27.000,00 verbleibt <u>15.180,00</u>
511 73	186.152,25	-	
534 73	15.502,25	-	
547 94	23.915,01	-	Abgleich TG 94 MeA -23.915,01 MiA 5.915,01 IE TG 94 18.000,00 verbleibt <u>0,00</u>
422 96	24.878,17	-	Abgleich TG 96 MeA -289.100,00 VM 15 06 TG 96 289.100,00 verbleibt <u>0,00</u>
428 96	85.331,77	-	
459 96	23.049,25	-	
547 96	155.840,81	-	
1561			Akademie der bildenden Künste Nürnberg
422 02	31.466,24	-	Abgleich Tit. 422 02 MeA -31.466,24 Deckung aufgrund des Stellengehälter- Inanspruchnahmevermerks -42.251,02 Deckung im Rahmen der gemeinsam bewirtschafteten Personalausgaben 73.717,26 verbleibt <u>0,00</u>
428 01	5.564,65	-	Deckung im Rahmen der gemeinsam bewirtschafteten Personalausgaben
428 07	-13.141,08	-	Abgleich Tit. 428 07 MiA 13.141,08 Deckung aufgrund des Stellengehälter- Inanspruchnahmevermerks -18.884,08 Deckung im Rahmen der gemeinsam bewirtschafteten Personalausgaben 5.743,00 verbleibt <u>0,00</u>

Kapitel Titel	Außerplanmäßige Einnahmen und Mehrausgaben €	davon über- und außer- planmäßige Ausgaben einschl. Vorgriffe €	Begründung / Erläuterung (Zustimmung des Bayerischen Staatsministeriums der Finanzen, für Landesentwicklung und Heimat, Datum und Aktenzeichen sowie Ausgleichsstelle)
1	2	3	4
(1561)			
511 01	88.051,36	-	Abgleich Tit. 511 01 (Budget) MeA -88.051,36 MeE 125 01 11.099,00 MeE Nr. 12.6 DBestHG 275,00 VM 15 05 TG 93 11.697,68 Deckung innerhalb des Budgets (Anlage VIII) 71.719,68 verbleibt <u>6.740,00</u>
514 01	1.102,39	-	Deckung im Rahmen des Budgets (Anlage VIII)
514 11	1.622,81	-	Deckung im Rahmen des Budgets (Anlage VIII)
517 01	8.182,90	-	Deckung im Rahmen des Budgets (Anlage VIII)
519 01	207.854,46	-	ged. d. VM 15 05 TG 93
527 01	5.908,59	-	Deckung im Rahmen des Budgets (Anlage VIII)
531 11	7.997,68	-	Deckung im Rahmen des Budgets (Anlage VIII)
547 01	839,50	-	Deckung im Rahmen des Budgets (Anlage VIII)
811 01	51.116,54	-	Deckung im Rahmen des Budgets (Anlage VIII)
429 51	67.263,46	-	Deckung aufgrund des Stellengehälter-Inanspruchnahmevermerks
517 51	21.012,33	-	Deckung aufgrund des Stellengehälter-Inanspruchnahmevermerks
547 51	27.285,65	-	Deckung aufgrund des Stellengehälter-Inanspruchnahmevermerks
812 51	46.018,63	-	Deckung aufgrund des Stellengehälter-Inanspruchnahmevermerks
422 52	116.284,62	-	ged. d. IE TG 52 (Teilbetrag)
428 52	51.708,69	-	ged. d. IE TG 52 (Teilbetrag)
459 52	11.921,27	-	ged. d. IE TG 52 (Teilbetrag)
547 52	7.902,42	-	ged. d. IE TG 52 (Teilbetrag)
681 72	10.800,00	-	Abgleich TG 72 MeA -10.800,00 MiA 12.818,86 MeE 282 01 781,14 MiE 233 01 -2.800,00 verbleibt <u>0,00</u>
427 73	20.779,06	-	Abgleich TG 73 MeA -92.440,26 IE 119 02 200,00 IE 111 02 3.000,00 IE 15 06/162 01 (Teilbetrag) 46,37 VM 15 05 TG 93 95.073,89 verbleibt <u>5.880,00</u>
428 73	23.303,67	-	
511 73	23.010,17	-	
523 73	4.200,32	-	
525 73	6.229,16	-	
534 73	1.393,82	-	
547 73	6.731,08	-	

Kapitel Titel	Außerplanmäßige Einnahmen und Mehrausgaben €	davon über- und außer- planmäßige Ausgaben einschl. Vorgriffe €	Begründung / Erläuterung (Zustimmung des Bayerischen Staatsministeriums der Finanzen, für Landesentwicklung und Heimat, Datum und Aktenzeichen sowie Ausgleichsstelle)
1	2	3	4
(1561)			
812 73	6.792,98	-	
428 93	5.490,80	-	ged. d. IE TG 93 (Teilbetrag)
547 93	13.081,20	-	ged. d. IE TG 93 (Teilbetrag)
422 96	66.384,14	-	Abgleich TG 96 MeA -157.600,00 VM 15 06 TG 96 157.600,00 verbleibt <u>0,00</u>
459 96	13.302,58	-	
547 96	77.913,28	-	
1562			Hochschule für Musik und Theater in München
428 07	142.809,14	-	Deckung im Rahmen der gemeinsam bewirtschafteten Personalausgaben
428 11	44.220,51	-	Deckung innerhalb des Budgets (Anlage VIII)
428 41	5.883,06	-	Deckung innerhalb des Budgets (Anlage VIII)
429 01	-145.588,24	-	Abgleich Tit. 429 01 MiA 145.588,24 MiE 233 01 -95.484,67 Deckungen innerhalb des Budgets (Anlage VIII) -77.144,49 VM 15 02/453 01 27.040,92 verbleibt <u>0,00</u>
453 01	27.040,92	-	ged. d. VM 15 02/453 01 (Anlage V/1)
511 01	374.920,65	-	Abgleich Tit. 511 01 (Budget) MeA -374.920,65 MiE Nr. 12.6 DBestHG -34.510,00 IE 119 01 600,00 MiA für 686 01 -2.038,95 VM 15 02/517 02 2.700,00 VM 15 05 TG 93 1.659,37 VM 15 06 TG 99 3.000,00 Deckung innerhalb des Budgets (Anlage VIII) 410.918,63 verbleibt <u>7.408,40</u>
517 05	126.930,97	-	Deckung innerhalb des Budgets (Anlage VIII)
518 01	19.275,02	-	Deckung innerhalb des Budgets (Anlage VIII)
518 11	6.993,87	-	Deckung innerhalb des Budgets (Anlage VIII)
519 01	271.470,15	-	ged. d. VM 15 05 TG 93
527 01	40.343,55	-	Deckung innerhalb des Budgets (Anlage VIII)
546 49	6.733,20	-	Deckung innerhalb des Budgets (Anlage VIII)
686 01	2.038,95	-	ged. d. MiA Budget
710 33	35.405,81	-	Anlage VII/1

Kapitel Titel	Außerplanmäßige Einnahmen und Mehrausgaben €	davon über- und außer- planmäßige Ausgaben einschl. Vorgriffe €	Begründung / Erläuterung (Zustimmung des Bayerischen Staatsministeriums der Finanzen, für Landesentwicklung und Heimat, Datum und Aktenzeichen sowie Ausgleichsstelle)
1	2	3	4
(1562)			
812 01	135.385,96	-	Abgleich Tit. 812 01
			MeA -135.385,96
			IE 119 02 32.097,09
			VM 15 05 TG 93 26.973,40
			Deckung innerhalb des Budgets (Anlage VIII) 90.825,47
			verbleibt <u>14.510,00</u>
815 01	16.273,00	-	Deckung innerhalb des Budgets (Anlage VIII)
429 51	216.998,03	-	Deckung aufgrund des Stellengehälter-Inanspruchnahmevermerks
547 51	260.420,00	-	Deckung aufgrund des Stellengehälter-Inanspruchnahmevermerks
812 51	44.321,80	-	Deckung aufgrund des Stellengehälter-Inanspruchnahmevermerks
428 72	95.595,54	-	Abgleich TG 72
			MeA -206.689,35
			MiA 95.136,80
			MeE 282 01 79.105,93
			MeE 282 02 16.643,50
			MeE 282 03 15.803,12
			verbleibt <u>0,00</u>
533 72	73.085,41	-	
681 72	38.008,40	-	
427 73	26.624,36	-	Abgleich TG 73
			MeA -309.618,63
			MiA 24.381,24
			IE 111 02 272.554,97
			IE 111 03 11.711,45
			IE 162 01 (Teilbetrag) 228,22
			Deckung von TG 74 2.657,85
			VM 15 05 TG 93 6.000,00
			verbleibt <u>7.915,10</u>
428 73	12.885,30	-	
525 73	1.784,64	-	
533 73	268.324,33	-	
428 74	19.505,20	-	Abgleich TG 74
			MeA -86.359,87
			MiA 107.788,72
			Deckung für TG 73 -2.657,85
			verbleibt <u>18.771,00</u>
533 74	42.612,56	-	
547 74	19.799,82	-	
812 74	4.442,29	-	
459 80	5.704,00	-	ged. d. IE 111 05 (Teilbetrag)
547 80	86.296,00	-	ged. d. IE 111 05 (Teilbetrag)
422 94	55.000,00	-	ged. d. IE TG 94

Kapitel Titel	Außerplanmäßige Einnahmen und Mehrausgaben €	davon über- und außer- planmäßige Ausgaben einschl. Vorgriffe €	Begründung / Erläuterung (Zustimmung des Bayerischen Staatsministeriums der Finanzen, für Landesentwicklung und Heimat, Datum und Aktenzeichen sowie Ausgleichsstelle)
1	2	3	4
(1562)			
422 96	23.255,45	-	Abgleich TG 96 MeA -565.500,00 VM 15 06 TG 96 565.500,00 verbleibt <u>0,00</u>
428 96	196.417,28	-	
459 96	87.767,71	-	
547 96	186.859,56	-	
812 96	71.200,00	-	
1563			Hochschule für Musik in Würzburg
129 05 apl.	241,00	-	-
428 07	226.007,68	-	Deckung im Rahmen der gemeinsam bewirtschafteten Personalausgaben
429 01	111.897,77	-	ged. d. IE 233 01
453 01	9.027,14	-	ged. d. VM 15 02/453 01 (Anlage V/1)
511 01	-184.655,24	-	Abgleich Tit. 511 01 (Budget) MiA 184.655,24 MeE Nr. 12.6 DBestHG 50,00 MeE 119 01 2.326,53 MiA für 686 01 -4.542,00 VM 15 06 TG 99 3.000,00 Deckung innerhalb des Budgets (Anlage VIII) -183.669,77 verbleibt <u>1.820,00</u>
514 01	2.299,66	-	Deckung innerhalb des Budgets (Anlage VIII)
519 01	747.771,96	-	Abgleich Tit. 519 01 MeA -747.771,96 VM Anlage V/3a 293.000,00 VM 15 05 TG 93 131.971,96 Deckung innerhalb des Budgets (Anlage VIII) 322.800,00 verbleibt <u>0,00</u>
527 01	2.739,85	-	Deckung innerhalb des Budgets (Anlage VIII)
531 11	4.797,60	-	Deckung innerhalb des Budgets (Anlage VIII)
686 01	4.542,00	-	ged. d. MiA Budget
740 23	66.990,21	-	Anlage VII/1
812 01	31.632,50	-	ged. d. IE 119 02
429 51	766.934,25	-	Deckung aufgrund des Stellengehälter-Inanspruchnahmevermerks
517 51	90.000,00	-	Deckung aufgrund des Stellengehälter-Inanspruchnahmevermerks
547 51	210.000,00	-	Deckung aufgrund des Stellengehälter-Inanspruchnahmevermerks
812 51	120.000,00	-	Deckung aufgrund des Stellengehälter-Inanspruchnahmevermerks
422 52	102.993,78	-	Abgleich TG 52 MeA -277.654,95 IE TG 52 272.014,40 Deckung von TG 73 5.640,55 verbleibt <u>0,00</u>

Kapitel Titel	Außerplanmäßige Einnahmen und Mehrausgaben €	davon über- und außer- planmäßige Ausgaben einschl. Vorgriffe €	Begründung / Erläuterung (Zustimmung des Bayerischen Staatsministeriums der Finanzen, für Landesentwicklung und Heimat, Datum und Aktenzeichen sowie Ausgleichsstelle)
1	2	3	4
(1563)			
428 52	154.851,20	-	
459 52	10.601,42	-	
547 52	9.208,55	-	
525 72	4.015,98	-	Abgleich TG 72
			MeA -23.913,03
			MiA 2.283,97
			IE 282 01 21.629,06
			verbleibt 0,00
547 72	19.897,05	-	
428 73	123.337,64	-	Abgleich TG 73
			MeA -137.074,33
			MiA 40.759,61
			IE 111 02 8.960,00
			IE 111 03 40.281,00
			IE 124 02 4.030,00
			IE 15 06/162 01 (Teilbetrag) 254,12
			Deckung für TG 52 -5.640,55
			VM 15 05 TG 93 63.190,15
			verbleibt 14.760,00
523 73	1.006,02	-	
533 73	3.448,82	-	
547 73	9.281,85	-	
547 74	7.038,35	-	Abgleich TG 74
			MeA -7.038,35
			MiA 13.958,35
			verbleibt 6.920,00
428 93	13.363,78	-	Abgleich TG 93
			MeA -108.622,81
			IE TG 93 108.622,81
			verbleibt 0,00
459 93	1.164,11	-	
547 93	94.094,92	-	
428 96	120.202,00	-	Abgleich TG 96
			MeA -346.333,51
			MiA 69.433,51
			VM 15 06 TG 96 276.900,00
			verbleibt 0,00
547 96	206.131,51	-	
701 96	20.000,00	-	
1564			Hochschule für Fernsehen und Film München
422 01	163.086,20	-	Deckung im Rahmen der gemeinsam bewirtschafteten Personalausgaben

Kapitel Titel	Außerplanmäßige Einnahmen und Mehrausgaben €	davon über- und außer- planmäßige Ausgaben einschl. Vorgriffe €	Begründung / Erläuterung (Zustimmung des Bayerischen Staatsministeriums der Finanzen, für Landesentwicklung und Heimat, Datum und Aktenzeichen sowie Ausgleichsstelle)
1	2	3	4
(1564) 422 02	-20.660,70	-	Abgleich Tit. 422 02
			MiA 20.660,70
			Deckung aufgrund des Stellengehälter- Inanspruchnahmevermerks -37.949,99
			Deckung im Rahmen der gemeinsam bewirtschafteten Personalausgaben 17.289,29
			verbleibt <u>0,00</u>
428 07	153.641,78	-	Deckung im Rahmen der gemeinsam bewirtschafteten Personalausgaben
511 01	206.411,70	-	Abgleich Tit. 511 01 (Budget)
			MeA -206.411,70
			MeE Nr. 12.6 DBestHG 250,00
			MiA für 686 01 -5.010,00
			Deckung innerhalb des Budgets (Anlage VIII) 440.261,70
			verbleibt <u>229.090,00</u>
517 01	168.323,19	-	Deckung innerhalb des Budgets (Anlage VIII)
519 01	38.655,62	-	ged. d. VM 15 05 TG 93
527 01	51.937,56	-	Deckung innerhalb des Budgets (Anlage VIII)
686 01	5.010,00	-	ged. d. MiA Budget
815 01	17.971,47	-	Deckung innerhalb des Budgets (Anlage VIII)
429 51	157.667,99	-	Deckung aufgrund des Stellengehälter-Inanspruchnahmevermerks
422 52	5.559,13	-	Abgleich TG 52
			MeA -80.069,62
			MiA 9.142,49
			IE TG 52 70.927,13
			verbleibt <u>0,00</u>
547 52	74.510,49	-	
525 72	448.778,63	-	Abgleich TG 72
			MeA -611.998,77
			MiA 496.606,23
			MeE 282 02 115.392,54
			verbleibt <u>0,00</u>
533 72	117.798,12	-	
547 72	45.422,02	-	
427 73	912.378,16	-	Abgleich TG 73
			MeA -1.391.061,96
			MiA 1.095.617,30
			MeE 125 01 116.765,02
			IE 111 02 7.600,00
			IE 119 02 13.253,04
			IE 124 02 57.120,23
			IE 15 06/162 01 (Teilbetrag) 1.577,32
			Deckung für TG 80 -5.506,72
			VM 15 05 TG 93 104.635,77
			verbleibt <u>0,00</u>
428 73	199.570,37	-	

Kapitel Titel	Außerplanmäßige Einnahmen und Mehrausgaben €	davon über- und außer- planmäßige Ausgaben einschl. Vorgriffe €	Begründung / Erläuterung (Zustimmung des Bayerischen Staatsministeriums der Finanzen, für Landesentwicklung und Heimat, Datum und Aktenzeichen sowie Ausgleichsstelle)
1	2	3	4
(1564)			
459 73	16.995,30	-	
511 73	92.328,74	-	
523 73	54.822,79	-	
531 73	50.289,51	-	
534 73	7.050,42	-	
681 73	805,90	-	
812 73	56.820,77	-	
428 80	25.585,89	-	Abgleich TG 80 MeA -43.021,64 MeE 111 05 37.514,92 Deckung von TG 73 5.506,72 verbleibt <u>0,00</u>
547 80	17.435,75	-	
422 96	6.587,74	-	Abgleich TG 96 MeA -146.000,00 VM 15 06 TG 96 146.000,00 verbleibt <u>0,00</u>
428 96	13.034,90	-	
459 96	3.645,00	-	
547 96	122.732,36	-	
1565			Bayer. Theaterakademie "August Everding" im Prinzregententheater
422 01	576,25	-	Deckung im Rahmen der gemeinsam bewirtschafteten Personalausgaben
427 01	221.293,75	-	Deckung im Rahmen der verstärkungsfähigen Personalausgaben
511 01	-15.191,81	-	Abgleich Tit. 511 01 (Budget) MiA 15.191,81 MeE Nr. 12.6 DBestHG 1.680,00 VM 15 02/517 02 3.100,00 Deckung innerhalb des Budgets (Anlage VIII) 19.107,90 verbleibt <u>39.079,71</u>
514 01	11.506,41	-	Deckung innerhalb des Budgets (Anlage VIII)
517 01	85.009,43	-	Deckung innerhalb des Budgets (Anlage VIII)
518 18	1.581,35	-	Deckung innerhalb des Budgets (Anlage VIII)
519 01	227.883,10	-	Abgleich Tit. 519 01 MeA -227.883,10 VM 15 02/519 01 (Anlage V/1) 202.749,41 VM TG 74 25.133,69 verbleibt <u>0,00</u>
546 49	22.956,63	-	Deckung innerhalb des Budgets (Anlage VIII)
701 01	832.503,77	-	ged. d. VM 15 02/701 01 (Anlage V/1)

Kapitel Titel	Außerplanmäßige Einnahmen und Mehrausgaben €	davon über- und außer- planmäßige Ausgaben einschl. Vorgriffe €	Begründung / Erläuterung (Zustimmung des Bayerischen Staatsministeriums der Finanzen, für Landesentwicklung und Heimat, Datum und Aktenzeichen sowie Ausgleichsstelle)
1	2	3	4
(1565) 547 72	18.560,00	-	Abgleich TG 72 MeA -100.310,00 MiA 49.100,00 MeE 282 02 51.210,00 verbleibt <u>0,00</u>
681 72	81.750,00	-	
427 73	1.040.515,31	-	Abgleich TG 73 MeA -2.527.333,06 MiA 124.243,10 MeE 111 03 94.141,16 Deckung von TG 74 2.106.171,80 VM 15 05/461 01 243.677,00 verbleibt <u>40.900,00</u>
428 73	1.175.227,03	-	
518 73	13.047,88	-	
531 73	178.749,37	-	
547 73	92.401,03	-	
812 73	27.392,44	-	
517 74	93.393,32	-	Abgleich TG 74 MeA -180.599,81 MiA 486.524,81 MeE 111 41 19.469,45 MeE 124 02 1.798.257,35 Deckung für TG 73 -2.106.171,80 verbleibt <u>17.480,00</u>
531 74	35.647,15	-	
547 74	51.559,34	-	
428 96	2.024,42	-	Abgleich TG 96 MeA -67.419,99 IE TG 96 67.419,99 verbleibt <u>0,00</u>
547 96	65.395,57	-	
1570			Staatliche Museen und Sammlungen
129 05 apl.	2.214,05	-	-
422 01	4.658,71	-	Deckung im Rahmen der gemeinsam bewirtschafteten Personalausgaben
428 07	64.846,26	-	Deckung im Rahmen der gemeinsam bewirtschafteten Personalausgaben
428 21	178.244,90	-	Deckung innerhalb des Budgets (Anlage VIII)
453 01	14.968,75	-	ged. d. VM 15 02/453 01 (Anlage V/1)

Kapitel Titel	Außerplanmäßige Einnahmen und Mehrausgaben €	davon über- und außer- planmäßige Ausgaben einschl. Vorgriffe €	Begründung / Erläuterung (Zustimmung des Bayerischen Staatsministeriums der Finanzen, für Landesentwicklung und Heimat, Datum und Aktenzeichen sowie Ausgleichsstelle)
1	2	3	4
(1570)			
511 01	23.681,82	-	Abgleich Tit. 511 01 (Budget) MeA -23.681,82 MiE Nr. 12.6 DBestHG -53.093,39 MeE 119 01 50.652,51 MeE 125 01 78.699,70 MiA für 686 01 -6.294,79 Deckung für 686 25 -28.500,00 VM 15 02/517 02 45.500,00 Deckung innerhalb des Budgets (Anlage VIII) 76.864,03 verbleibt <u>140.146,24</u>
514 11	13.724,52	-	Deckung innerhalb des Budgets (Anlage VIII)
517 05	35.751,12	-	Deckung innerhalb des Budgets (Anlage VIII)
517 11	2.530.311,94	-	Deckung innerhalb des Budgets (Anlage VIII)
518 01	24.370,75	-	Deckung innerhalb des Budgets (Anlage VIII)
518 18	1.768,81	-	Deckung innerhalb des Budgets (Anlage VIII)
519 01	1.807.580,04	-	Abgleich Tit. 519 01 MeA -1.807.580,04 Deckung für 701 01 -470.000,00 VM 15 02/519 01 (Anlage V/1) 1.720.580,04 Deckung innerhalb des Budgets (Anlage VIII) 557.000,00 verbleibt <u>0,00</u>
527 01	66.825,90	-	Deckung innerhalb des Budgets (Anlage VIII)
546 49	351.227,10	-	Deckung innerhalb des Budgets (Anlage VIII)
547 01	35.555,87	-	Deckung innerhalb des Budgets (Anlage VIII)
547 02	114.826,10	-	Deckung innerhalb des Budgets (Anlage VIII)
686 01	6.294,79	-	ged. d. MiA Budget
701 01	742.119,39	-	Abgleich Tit. 701 01 MeA -742.119,39 Deckung von 519 01 470.000,00 VM 15 02/701 01 (Anlage V/1) 272.119,39 verbleibt <u>0,00</u>
710 01	2.456.391,44	-	Anlage VII/1
710 33	2.525.050,04	-	Anlage VII/1
710 51	1.814,51	-	Anlage VII/1
711 45	836,92	-	Anlage VII/1
711 48	96.392,70	-	Anlage VII/1
811 01	99.997,18	-	Abgleich Tit. 811 01 MeA -99.997,18 Deckung für TG 73 -1.063.792,27 Deckung für TG 80 -8.693,05 Deckung innerhalb des Budgets (Anlage VIII) 1.873.536,24 verbleibt <u>701.053,74</u>
815 01	352.500,87	-	Deckung innerhalb des Budgets (Anlage VIII)

Kapitel Titel	Außerplanmäßige Einnahmen und Mehrausgaben €	davon über- und außer- planmäßige Ausgaben einschl. Vorgriffe €	Begründung / Erläuterung (Zustimmung des Bayerischen Staatsministeriums der Finanzen, für Landesentwicklung und Heimat, Datum und Aktenzeichen sowie Ausgleichsstelle)
1	2	3	4
(1570) 427 72	909.805,18	-	Abgleich TG 72 MeA -3.802.700,54 MiA 134.139,18 MeE 282 01 3.668.561,36 verbleibt <u>0,00</u>
547 72	88.746,36	-	
812 72	2.804.149,00	-	
428 73	91.170,90	-	Abgleich TG 73 MeA -1.360.876,24 MiA 28.600,00 MeE 119 02 43.154,33 MeE 124 03 328.509,64 Deckung von 811 01 1.063.792,27 verbleibt <u>103.180,00</u>
547 73	1.269.705,34	-	
523 74	623.648,26	-	Abgleich TG 74 MeA -1.618.958,45 MiA 983.618,81 MeE 111 02 (80 v.H.) 90.741,72 MeE 111 03 235.684,22 MeE 111 04 101.608,25 MiE 111 47 (80 v.H.) -23.562,96 MeE 119 03 956,20 MeE 124 01 (80 v.H.) 46.778,88 MeE 124 02 (80 v.H.) 123.174,13 VM 15 05 TG 74 275.000,00 verbleibt <u>215.040,80</u>
532 74	622.080,81	-	
546 74	373.229,38	-	
518 79	15.821,76	-	Abgleich TG 79 MeA -157.377,59 MiA 336.111,42 verbleibt <u>178.733,83</u>
527 79	5.513,31	-	
536 79	100.183,76	-	
546 79	5.475,50	-	
547 79	30.383,26	-	
514 80	1.638,80	-	Abgleich TG 80 MeA -768.626,90 MiA 803.023,85 Deckung von 811 01 8.693,05 verbleibt <u>43.090,00</u>
517 80	104.024,85	-	
518 80	6.240,00	-	
536 80	349.184,14	-	

Kapitel Titel	Außerplanmäßige Einnahmen und Mehrausgaben €	davon über- und außer- planmäßige Ausgaben einschl. Vorgriffe €	Begründung / Erläuterung (Zustimmung des Bayerischen Staatsministeriums der Finanzen, für Landesentwicklung und Heimat, Datum und Aktenzeichen sowie Ausgleichsstelle)
1	2	3	4
(1570)			
546 80	92.476,71	-	
547 80	185.333,27	-	
686 80	711,00	-	
812 80	5.930,49	-	
815 80	23.087,64	-	
517 81	60.947,55	-	Abgleich TG 81
			MeA -136.765,11
			MiA 144.743,55
			verbleibt <u>7.978,44</u>
527 81	2.797,90	-	
531 81	7.560,00	-	
536 81	13.112,25	-	
547 81	33.420,09	-	
686 81	475,00	-	
812 81	17.016,27	-	
815 81	1.436,05	-	
1572			<u>Coburger Landesstiftung</u>
428 07	28.174,16	-	Deckung im Rahmen der gemeinsam bewirtschafteten Personalausgaben
453 01	7.629,55	-	ged. d. VM 15 02/453 01 (Anlage V/1)
1574			<u>Bayer. Landesamt für Denkmalpflege München</u>
428 11	27.006,86	-	Deckung innerhalb des Budgets (Anlage VIII)
428 12	18.550,29	-	Abgleich Tit. 428 12
			MeA -18.550,29
			MeE 235 12 6.771,00
			Deckung innerhalb des Budgets (Anlage VIII) 11.779,29
			verbleibt <u>0,00</u>
453 01	26.784,80	-	ged. d. VM 15 02/453 01 (Anlage V/1)
511 01	-75.615,43	-	Abgleich Tit. 511 01
			MiA 75.615,43
			MeE Nr. 12.6 DBestHG 2.250,00
			MiE 119 01 -120,52
			MeE 124 01 (80 v.H.) 19.511,55
			Deckung innerhalb des Budgets (Anlage VIII) 189.070,20
			verbleibt <u>286.326,66</u>
514 01	37.473,81	-	Deckung innerhalb des Budgets (Anlage VIII)
514 11	1.222,43	-	Deckung innerhalb des Budgets (Anlage VIII)
518 11	76.610,46	-	Deckung innerhalb des Budgets (Anlage VIII)
518 18	17.388,47	-	Deckung innerhalb des Budgets (Anlage VIII)
519 01	116.617,16	-	ged. d. VM 15 02/519 01 (Anlage V/1)
546 49	159.388,00	-	Deckung innerhalb des Budgets (Anlage VIII)

Kapitel Titel	Außerplanmäßige Einnahmen und Mehrausgaben €	davon über- und außer- planmäßige Ausgaben einschl. Vorgriffe €	Begründung / Erläuterung (Zustimmung des Bayerischen Staatsministeriums der Finanzen, für Landesentwicklung und Heimat, Datum und Aktenzeichen sowie Ausgleichsstelle)
1	2	3	4
(1574)			
547 01	11.822,75	-	Deckung innerhalb des Budgets (Anlage VIII)
815 01	125.570,67	-	Deckung innerhalb des Budgets (Anlage VIII)
428 72	211.351,14	-	Abgleich TG 72 MeA -254.693,14 MiA 10.600,00 MiE 233 01 -25.600,00 MeE 282 01 269.693,14 verbleibt <u>0,00</u>
547 72	43.342,00	-	
428 74	201.916,90	-	ged. d. MiA TG 74
547 74	748.982,39	-	ged. d. MiA TG 74
428 75	3.098.687,74	-	Abgleich TG 75 MeA -3.809.638,26 MiA 3.132.461,81 Deckung für 15 03/686 25 -98.000,00 VM Anlage V/3b 1.538.632,17 verbleibt <u>763.455,72</u>
519 75	214.608,81	-	
547 75	496.341,71	-	
428 77	1.874.874,73	-	Abgleich TG 77 MeA -2.329.896,21 MiA 2.676.703,21 verbleibt <u>346.807,00</u>
547 77	426.030,63	-	
812 77	28.990,85	-	
428 79	1.295,42	-	Abgleich TG 79 MeA -1.295,42 MiA 1.838,00 MiE 231 01 -542,58 verbleibt <u>0,00</u>
1575			Zentralinstitut für Kunstgeschichte
428 11	15.674,66	-	Deckung innerhalb des Budgets (Anlage VIII)
511 01	2.624,52	-	Abgleich Tit. 511 01 (Budget) MeA -2.624,52 MeE Nr. 12.6 DBestHG 95,00 MeE 119 01 2.633,57 Deckung von TG 73 9.805,40 Deckung innerhalb des Budgets (Anlage VIII) 12.704,43 verbleibt <u>22.613,88</u>
514 11	21,44	-	Deckung innerhalb des Budgets (Anlage VIII)
517 01	24.166,58	-	Deckung innerhalb des Budgets (Anlage VIII)
517 05	30.236,20	-	Deckung innerhalb des Budgets (Anlage VIII)
518 11	1.771,00	-	Deckung innerhalb des Budgets (Anlage VIII)

Kapitel Titel	Außerplanmäßige Einnahmen und Mehrausgaben €	davon über- und außer- planmäßige Ausgaben einschl. Vorgriffe €	Begründung / Erläuterung (Zustimmung des Bayerischen Staatsministeriums der Finanzen, für Landesentwicklung und Heimat, Datum und Aktenzeichen sowie Ausgleichsstelle)
1	2	3	4
(1575)			
519 01	153.062,61	-	ged. d. VM 15 02/519 01 (Anlage V/1)
523 01	30.158,31	-	Deckung innerhalb des Budgets (Anlage VIII)
527 01	2.786,49	-	Deckung innerhalb des Budgets (Anlage VIII)
531 11	49.051,89	-	Deckung innerhalb des Budgets (Anlage VIII)
711 01	3.576,42	-	Anlage VII/1
428 72	208.173,07	-	Abgleich TG 72
			MeA -302.514,44
			MiA 17.772,32
			MeE TG 72 284.742,12
			verbleibt 0,00
531 72	82.351,64	-	
681 72	11.989,73	-	
459 73	6.936,68	-	Abgleich TG 73
			MeA -6.936,68
			MiA 24.662,08
			Deckung für 511 01 -9.805,40
			verbleibt 7.920,00
1580			Zentraler Dienst der Bayer. Staatstheater
428 11	267.285,67	-	Abgleich Tit. 428 11
			MeA -267.285,67
			MeE 111 01 594.149,57
			Deckung innerhalb des Budgets (Anlage VIII) -313.210,51
			Deckung für TG 99 -13.653,39
			verbleibt 0,00
511 01	22.722,96	-	Abgleich Tit. 511 01 (Budget)
			MeA -22.722,96
			VM 15 81 TG 73 -37.662,33
			Deckung innerhalb des Budgets (Anlage VIII) 77.005,29
			verbleibt 16.620,00
517 05	2.431,65	-	Deckung innerhalb des Budgets (Anlage VIII)
546 49	1.630,38	-	Deckung innerhalb des Budgets (Anlage VIII)
547 04	280.017,02	-	Deckung innerhalb des Budgets (Anlage VIII)
534 99	56.479,76	-	Abgleich TG 99
			MeA -62.930,85
			MiA 62.608,31
			Deckung von 428 11 13.653,39
			Deckung von 812 01 35.395,81
			VM Anlage V/3h -30.656,66
			verbleibt 18.070,00
815 99	6.451,09	-	

Kapitel Titel	Außerplanmäßige Einnahmen und Mehrausgaben €	davon über- und außer- planmäßige Ausgaben einschl. Vorgriffe €	Begründung / Erläuterung (Zustimmung des Bayerischen Staatsministeriums der Finanzen, für Landesentwicklung und Heimat, Datum und Aktenzeichen sowie Ausgleichsstelle)
1	2	3	4
1581			<u>Bayer. Staatsoper</u>
427 01	303.699,40	-	Abgleich Tit. 427 01 MeA -303.699,40 VM 15 05/461 01 60.200,00 Verstärkungsfähige Personalausgaben 243.500,00 verbleibt <u>0,60</u>
428 04	-1.194.047,22	-	Abgleich Tit. 428 04 MiA 1.194.047,22 Deckung im Rahmen der verstärkungsfähigen Personalausgaben (TG 73) -1.365.600,00 Deckung im Rahmen der gemeinsam bewirtschafteten Personalausgaben 171.552,78 verbleibt <u>0,00</u>
428 07	10.700,01	-	Deckung im Rahmen der gemeinsam bewirtschafteten Personalausgaben
453 01	1.350,00	-	ged. d. VM 15 02/453 01 (Anlage V/1)
711 22	11.138,40	-	Anlage VII/1
711 24	298.277,22	-	Anlage VII/1
427 72	824.276,13	-	Abgleich TG 72 MeA -824.276,13 MiA 6.354,67 MeE 282 01 817.921,46 verbleibt <u>0,00</u>
427 73	1.066.642,48	-	Abgleich TG 73 MeA -9.399.419,00 MiA 1.377.798,44 MeE 111 41 - 111 43 1.871.929,34 MeE 111 44 bis 119 49 (80 v.H. aus 4.551.402,03) 3.641.121,62 Deckung von TG 74 261.217,34 Deckung für TG 75 -166.164,00 Deckung für 15 82/519 01 -6.862,98 VM 15 02/517 02 22.300,00 VM 15 02 TG 74 22.272,15 VM 15 05/461 01 1.262.100,00 VM 15 80/429 02 100.000,00 VM 15 80/547 01 37.662,33 Verstärkungsfähige Personalausgaben (428 04) 1.365.600,00 Verstärkungsfähige Personalausgaben (428 01) 151.325,00 verbleibt <u>540.880,24</u>
428 73	989.498,02	-	
429 73	3.015.338,01	-	
453 73	1.884,56	-	
511 73	503.118,44	-	
517 73	1.329.720,72	-	
519 73	247.031,24	-	
525 73	78.457,72	-	

Kapitel Titel	Außerplanmäßige Einnahmen und Mehrausgaben €	davon über- und außer- planmäßige Ausgaben einschl. Vorgriffe €	Begründung / Erläuterung (Zustimmung des Bayerischen Staatsministeriums der Finanzen, für Landesentwicklung und Heimat, Datum und Aktenzeichen sowie Ausgleichsstelle)
1	2	3	4
(1581)			
526 73	72.802,03	-	
527 73	26.895,80	-	
531 73	425.527,53	-	
532 73	313.820,36	-	
538 73	357.912,71	-	
547 73	943.384,26	-	
686 73	19.899,00	-	
701 73	7.486,12	-	
428 74	321.132,74	-	ged. d. IE TG 74 (Teilbetrag)
547 74	217.509,19	-	ged. d. IE TG 74 (Teilbetrag)
429 75	190.763,05	-	Abgleich TG 75
			MeA -974.391,31
			MiA 78.733,94
			IE 282 02 371.686,38
			Deckung von TG 73 166.164,00
			VM 15 05/461 01 418.800,00
			verbleibt <u>60.993,01</u>
453 75	246,70	-	
514 75	350.090,73	-	
527 75	5.557,31	-	
531 75	248.203,84	-	
538 75	151.892,49	-	
812 75	27.637,19	-	
1582			<u>Bayer. Staatsschauspiel</u>
422 01	54.313,89	-	Deckung im Rahmen der gemeinsam bewirtschafteten Personalausgaben
428 07	27.959,90	-	Deckung im Rahmen der gemeinsam bewirtschafteten Personalausgaben
453 01	1.500,00	-	ged. d. VM 15 02/453 01 (Anlage V/1)
519 01	38.172,60	-	Abgleich Tit. 519 01
			MeA -38.172,60
			Deckung von 15 81 TG 73 6.862,98
			Deckung von 15 82 TG 73 10.027,24
			Deckung von 15 83 TG 73 12.841,10
			VM 15 02/519 01 (Anlage V/1) 8.441,28
			verbleibt <u>0,00</u>
547 01	21.515,04	-	ged. d. verstärkungsfähige Personalausgaben
710 27	43.510,97	-	Anlage VII/1
427 72	7.055,81	-	ged. d. IE 282 01 (Teilbetrag)
459 72	6.842,05	-	ged. d. IE 282 01 (Teilbetrag)
547 72	20.102,14	-	ged. d. IE 282 01 (Teilbetrag)


Kapitel Titel	Außerplanmäßige Einnahmen und Mehrausgaben €	davon über- und außer- planmäßige Ausgaben einschl. Vorgriffe €	Begründung / Erläuterung (Zustimmung des Bayerischen Staatsministeriums der Finanzen, für Landesentwicklung und Heimat, Datum und Aktenzeichen sowie Ausgleichsstelle)
1	2	3	4
(1582) 428 73	519.196,80	-	Abgleich TG 73 MeA -2.167.946,53 MiA 492.611,13 MeE 111 42 242.256,35 MiE 111 43 -91.700,00 MeE 111 44 - 119 49 (80 v.H. aus 450.838,04) 360.670,43 Deckung von TG 74 197.484,39 Deckung für 519 01 -10.027,24 VM 15 05/461 01 694.800,00 VM 15 80/429 02 70.000,00 Verstärkungsfähige Personalausgaben (428 01) 474.900,00 verbleibt <u>263.048,53</u>
511 73	377.502,77	-	
514 73	370.283,12	-	
517 73	161.160,84	-	
519 73	91.588,04	-	
525 73	22.380,35	-	
531 73	79.914,43	-	
532 73	9.296,28	-	
538 73	115.315,18	-	
547 73	72.581,24	-	
686 73	10.371,00	-	
701 73	140.884,86	-	
812 73	197.471,62	-	
1583			Staatstheater am Gärtnerplatz
427 01	163.575,22	-	Abgleich Tit. 427 01 MeA -163.575,22 Deckung für 547 01 -8.039,59 Verstärkungsfähige Personalausgaben 143.839,81 VM 15 05/461 01 27.775,00 verbleibt <u>0,00</u>
428 07	17.866,01	-	Deckung im Rahmen der gemeinsam bewirtschafteten Personalausgaben
710 53	818.969,47	-	Anlage VII/1
459 72	3.973,25	-	Abgleich TG 72 MeA -11.425,57 MiA 10.285,57 IE 282 01 1.140,00 verbleibt <u>0,00</u>
547 72	7.452,32	-	

Kapitel Titel	Außerplanmäßige Einnahmen und Mehrausgaben €	davon über- und außer- planmäßige Ausgaben einschl. Vorgriffe €	Begründung / Erläuterung (Zustimmung des Bayerischen Staatsministeriums der Finanzen, für Landesentwicklung und Heimat, Datum und Aktenzeichen sowie Ausgleichsstelle)
1	2	3	4
(1583) 427 73	26.818,79	-	Abgleich TG 73 MeA -2.325.161,19 MiA 953.509,63 MeE 111 42 und 111 43 736.061,63 MiE 111 44 - 119 49 (80 v.H. aus -281.696,35) -225.357,09 Deckung für 15 82/519 01 -12.841,10 Deckung von TG 74 34.841,70 VM 15 05/461 01 568.591,00 VM 15 80/429 02 70.000,00 Verstärkungsfähige Personalausgaben (428 04) 219.024,35 Verstärkungsfähige Personalausgaben (428 01) 96.880,90 verbleibt <u>115.549,83</u>
428 73	417.768,45	-	
453 73	4.832,74	-	
511 73	296.355,61	-	
514 73	770.924,18	-	
519 73	12.922,44	-	
525 73	52.775,90	-	
526 73	16.996,62	-	
527 73	23.353,84	-	
531 73	313.785,22	-	
532 73	7.148,94	-	
686 73	12.314,00	-	
812 73	369.164,46	-	
540 74	27.174,70	-	Abgleich TG 74 MeA -27.174,70 MiA 101.420,77 MiE TG 74 -117.870,00 Deckung für TG 73 -34.841,70 VM 15 80 TG 74 78.465,63 verbleibt <u>0,00</u>
1590			<u>Bayerische Staatsbibliothek, Staatliche Bibliotheken</u>
129 01 apl.	125.000,00	-	-
428 01	684.234,78	-	Deckung im Rahmen der gemeinsam bewirtschafteten Personalausgaben
428 11	623.211,77	-	Abgleich Tit. 428 11 MeA -623.211,77 IE 232 01 (30 v.H.) 36.789,02 Deckung von TG 74 270.963,35 Deckung innerhalb des Budgets (Anlage VIII) 315.459,40 verbleibt <u>0,00</u>

Kapitel Titel	Außerplanmäßige Einnahmen und Mehrausgaben €	davon über- und außer- planmäßige Ausgaben einschl. Vorgriffe €	Begründung / Erläuterung (Zustimmung des Bayerischen Staatsministeriums der Finanzen, für Landesentwicklung und Heimat, Datum und Aktenzeichen sowie Ausgleichsstelle)
1	2	3	4
(1590)			
428 12	1.636,83	-	Abgleich Tit. 428 12 MeA -1.636,83 MeE 235 12 2.290,25 Deckung innerhalb des Budgets (Anlage VIII) verbleibt <u>-653,42</u> <u>0,00</u>
453 01	14.833,32	-	ged. d. VM 15 02/453 01 (Anlage V/1)
459 01	29.965,11	-	ged. d. VM 15 02/459 01 (Anlage V/1)
511 01	-694.441,27	-	Abgleich Tit. 511 01 (Budget) MiA 694.441,27 MiE Nr. 12.6 DBestHG -12.115,00 MeE 111 01 207.244,28 Deckung für TG 73 -228.485,88 Deckung für TG 99 -82.853,23 VM 15 02/517 02 18.700,00 VM 15 28 TG 73 (Anlage V/5) 75.233,00 Deckung innerhalb des Budgets (Anlage VIII) verbleibt <u>-401.577,88</u> <u>270.586,56</u>
514 01	9.770,65	-	Deckung innerhalb des Budgets (Anlage VIII)
514 11	2.743,26	-	Deckung innerhalb des Budgets (Anlage VIII)
517 01	184.777,87	-	Deckung innerhalb des Budgets (Anlage VIII)
517 02	5.876,71	-	Deckung innerhalb des Budgets (Anlage VIII)
517 05	332.505,10	-	Deckung innerhalb des Budgets (Anlage VIII)
519 01	1.212.035,86	-	Abgleich Tit. 519 01 MeA -1.212.035,86 MeE 129 01 apl. 125.000,00 VM 15 02/519 01 (Anlage V/1) 701.667,76 VM 15 02 TG 74 17.797,13 Deckung innerhalb des Budgets (Anlage VIII) verbleibt <u>367.570,97</u> <u>0,00</u>
526 11	268.148,83	-	Deckung innerhalb des Budgets (Anlage VIII)
527 01	144.485,57	-	Deckung innerhalb des Budgets (Anlage VIII)
532 11	34.496,91	-	Deckung innerhalb des Budgets (Anlage VIII)
546 49	56.797,51	-	Deckung innerhalb des Budgets (Anlage VIII)
547 05	57.004,28	-	Deckung innerhalb des Budgets (Anlage VIII)
686 01	35,95	-	ged. d. MiA TG 74
701 01	387.000,00	-	ged. d. VM 15 02/701 01 (Anlage V/1)
720 01	1.037.732,27	-	Anlage VII/1
812 02	415.375,46	-	Abgleich Tit. 812 02 MeA -415.375,46 Deckung für TG 99 -447.142,26 Deckung innerhalb des Budgets (Anlage VIII) verbleibt <u>886.087,72</u> <u>23.570,00</u>

Kapitel Titel	Außerplanmäßige Einnahmen und Mehrausgaben €	davon über- und außer- planmäßige Ausgaben einschl. Vorgriffe €	Begründung / Erläuterung (Zustimmung des Bayerischen Staatsministeriums der Finanzen, für Landesentwicklung und Heimat, Datum und Aktenzeichen sowie Ausgleichsstelle)
1	2	3	4
(1590) 428 72	780.164,37	-	Abgleich TG 72 MeA -996.680,49 MeE 282 01 996.680,49 verbleibt <u>0,00</u>
523 72	129.097,10	-	
527 72	5.592,51	-	
531 72	16.903,34	-	
547 72	64.923,17	-	
428 73	358.792,75	-	Abgleich TG 73 MeA -358.792,75 MiA 3.079,77 MeE 125 01 127.227,10 Deckung von 511 01 228.485,88 verbleibt <u>0,00</u>
532 74	42.812,44	-	Abgleich TG 74 MeA -2.017.270,91 MiA 2.602.954,10 MeE 119 01 17.969,49 MiA für 686 01 -35,95 IE 282 02 446.426,22 Deckung für 428 11 -270.963,35 VM 15 28 TG 73 (Anlage V/5) 158.753,00 verbleibt <u>937.832,60</u>
547 74	1.876.583,37	-	
812 74	97.875,10	-	
547 92	2.659.902,23	-	Abgleich TG 92 MeA -2.659.902,23 MiA 1.277.144,40 MeE 282 03 1.382.757,83 verbleibt <u>0,00</u>
459 93	839,00	-	ged. d. MeE 272 01
428 99	1.011.062,46	-	Abgleich TG 99 MeA -2.202.588,87 MiA 190.085,93 MeE 281 11 650.926,96 Deckung für 15 03/686 25 -63.832,82 Deckung von 511 01 82.853,23 Deckung von 811 01 447.142,26 VM 15 28 TG 99 1.396.491,00 verbleibt <u>501.077,69</u>
546 99	629.355,95	-	
547 99	562.170,46	-	
1593			Generaldirektion der Staatlichen Archive Bayerns, Staatliche Archive
428 07	221.291,85	-	Deckung im Rahmen der gemeinsam bewirtschafteten Personalausgaben

Kapitel Titel	Außerplanmäßige Einnahmen und Mehrausgaben €	davon über- und außer- planmäßige Ausgaben einschl. Vorgriffe €	Begründung / Erläuterung (Zustimmung des Bayerischen Staatsministeriums der Finanzen, für Landesentwicklung und Heimat, Datum und Aktenzeichen sowie Ausgleichsstelle)
1	2	3	4
(1593)			
428 21	83.137,08	-	Deckung innerhalb des Budgets (Anlage VIII)
428 41	209,48	-	Deckung innerhalb des Budgets (Anlage VIII)
453 01	10.058,06	-	ged. d. VM 15 02/453 01 (Anlage V/1)
459 01	5.153,95	-	ged. d. VM 15 02/459 01 (Anlage V/1)
511 01	76.095,57	-	Abgleich Tit. 511 01 (Budget) MeA -76.095,57 MeE Nr. 12.6 DBestHG 26.725,00 Deckung für TG 74 -2.248,04 Deckung innerhalb des Budgets (Anlage VIII) 266.926,74 verbleibt <u>215.308,13</u>
514 01	1.604,45	-	Deckung innerhalb des Budgets (Anlage VIII)
514 11	954,36	-	Deckung innerhalb des Budgets (Anlage VIII)
517 01	144.690,27	-	Deckung innerhalb des Budgets (Anlage VIII)
518 11	1.887,70	-	Deckung innerhalb des Budgets (Anlage VIII)
519 01	306.639,85	-	Abgleich Tit. 519 01 MeA -306.639,85 VM 15 02/519 01 (Anlage V/1) 296.787,90 VM 15 02 TG 74 9.851,95 verbleibt <u>0,00</u>
527 01	20.935,85	-	Deckung innerhalb des Budgets (Anlage VIII)
532 11	137.001,97	-	Deckung innerhalb des Budgets (Anlage VIII)
546 49	9.745,49	-	Deckung innerhalb des Budgets (Anlage VIII)
547 02	1.314,05	-	Deckung innerhalb des Budgets (Anlage VIII)
547 03	2.853,53	-	Deckung innerhalb des Budgets (Anlage VIII)
740 10	35.000,00	-	Anlage VII/1
428 71	19.021,03	-	ged. d. MeE 231 01 (Teilbetrag)
547 71	9.978,97	-	ged. d. MeE 231 01 (Teilbetrag)
428 74	15.034,98	-	Abgleich TG 74 MeA -31.401,02 MiA 43.996,74 MiE 233 01 -243,76 Deckung von 511 01 2.248,04 verbleibt <u>14.600,00</u>
523 74	8.759,23	-	
531 74	1.938,72	-	
547 74	1.413,19	-	
686 74	4.254,90	-	
429 93	-48.676,81	48.676,81	Vorgriff; Ausgleich erfolgt in 2017, vgl. Vermerk 15 02 - Ausgaben
429 93	31.574,78	-	ged. d. MeE 272 01

Kapitel Titel	Außerplanmäßige Einnahmen und Mehrausgaben €	davon über- und außer- planmäßige Ausgaben einschl. Vorgriffe €	Begründung / Erläuterung (Zustimmung des Bayerischen Staatsministeriums der Finanzen, für Landesentwicklung und Heimat, Datum und Aktenzeichen sowie Ausgleichsstelle)				
1	2	3	4				
		7.056.567,29	<p>Summe Epl. 15</p> <p>davon</p> <table style="margin-left: 40px;"> <tr> <td>497.755,55 € üpl. Ausgaben</td> </tr> <tr> <td>737.584,28 € apl. Ausgaben</td> </tr> <tr> <td>5.821.227,46 € Vorgriffe</td> </tr> <tr> <td style="border-top: 1px solid black; border-bottom: 3px double black;">7.056.567,29 €</td> </tr> </table> <p>a) In Sp. 7 der ZR ausgewiesenen MeA</p> <p>b) In Sp. 3 B der ZR ausgewiesene Vorgriffe</p> <p>c) MeA, die sich infolge einer Haushaltssollverminderung aufgrund von Koppelungsvermerken ergeben, auch wenn in Sp. 8 der ZR ein Minderbetrag ausgewiesen ist.</p> <p>d) In Sp. 3 der ZR ausgewiesene apl. Einnahmen</p> <p>e) In Sp. 3 A der ZR ausgewiesene apl. Ausgaben, wenn kein Mehrbetrag vorlag.</p> <p>Abschlussvermerk zu den Anlagen I, IV - IX:</p> <p>Aufgestellt unter Zugrundelegung der in der Zentralrechnung enthaltenen Angaben:</p> <p>München, 1.8.14</p>  <p>Dr. Ludwig Spaenle Staatsminister</p>	497.755,55 € üpl. Ausgaben	737.584,28 € apl. Ausgaben	5.821.227,46 € Vorgriffe	7.056.567,29 €
497.755,55 € üpl. Ausgaben							
737.584,28 € apl. Ausgaben							
5.821.227,46 € Vorgriffe							
7.056.567,29 €							
	1.314.923.224,74						
	5.821.227,46						
	0,00						
	1.993.692,32						
	0,00						

Epl. 15

Anlage II

Bayer. Staatsministerium für
Bildung und Kultus, Wissenschaft und Kunst
- Wissenschaft und Kunst -

Haushaltsjahr 2016

Nachweisung

über Einnahmen und Ausgaben sowie über den
Bestand an Sondervermögen

(Art. 26 Abs. 2, Art. 85 Abs. 1 Nr. 2 BayHO)

**1. Dispositionsfonds beim Chemischen Laboratorium
der Universität München**

		€
A. <u>Vorbestand</u>		20.683,91
B. <u>Einnahmen</u>		
	<u>Titel</u>	
133 91	Erlöse aus Veräußerungen	0,00
162 92	Zinsen	0,00
	Gesamteinnahmen	0,00
C. <u>Ausgaben</u>		
	<u>Titel</u>	
547 92	Sächliche Verwaltungsausgaben	650,51
831 91	Erwerb von Wertpapieren	0,00
919 92	Zuführung an Sonstige	0,00
	Gesamtausgaben	650,51
D. <u>Abschluss</u>		
	Vorbestand	20.683,91
	Gesamteinnahmen	0,00
	Gesamtausgaben	650,51
	Jahresergebnis	-650,51
	Bestand	20.033,40
E. <u>Vermögensstand am Schluss des Haushaltsjahres 2011</u>		
1. Bestand		20.033,40
2. Wertpapiere		0,00
	Summe	20.033,40

**2. Fonds zur Unterstützung bedürftiger Patienten
der Universitätsaugenklinik München
"Nachlass Katharina Wagenseil"**

€

A. <u>Vorbestand</u>		8.503,78
B. <u>Einnahmen</u>		
	<u>Titel</u>	
	133 91 Erlöse aus Veräußerungen	0,00
	162 92 Zinsen	0,00
	Gesamteinnahmen	0,00
C. <u>Ausgaben</u>		
	<u>Titel</u>	
	533 92 Bankspesen	0,00
	831 91 Erwerb von Wertpapieren	0,00
	919 92 Zuführung an Sonstige	166,50
	Gesamtausgaben	166,50
D. <u>Abschluss</u>		
	Vorbestand	8.503,78
	Gesamteinnahmen	0,00
	Gesamtausgaben	166,50
	Jahresergebnis	-166,50
	Bestand	8.337,28
E. <u>Vermögensstand am Schluss des Haushaltsjahres 2011</u>		
	1. Bestand	8.337,28
	2. Wertpapiere (Nennwert: 800,-- RM)	0,00
	3. Festgeldanlagen	0,00
	Summe	8.337,28

**3. Neuer Fonds beim Dr.-von-Hauner'schen
Kinderspital in München**

		€
A. <u>Vorbestand</u>		888.994,08
B. <u>Einnahmen</u>		
	<u>Titel</u>	
124 92	Vermietung, Verpachtung	3.596,33
133 91	Erlöse aus Veräußerungen	800,00
133 92	Kapitalentnahme	0,00
162 92	Zinsen	74.633,63
	Gesamteinnahmen	<u>79.029,96</u>
C. <u>Ausgaben</u>		
	<u>Titel</u>	
517 92	Bewirtschaftung der Grundstücke usw	0,00
519 92	Unterhaltung der Grundstücke und baulichen Anlage	0,00
532 92	Quellensteuer	0,00
547 92	Sächliche Verwaltungsausgaben	746,25
831 91	Erwerb von Wertpapieren	0,00
831 92	Kapitalanlagen	0,00
919 92	Zuführung an Sonstige	82.860,00
	Gesamtausgaben	<u>83.606,25</u>
D. <u>Abschluss</u>		
	Vorbestand	888.994,08
	Gesamteinnahmen	79.029,96
	Gesamtausgaben	<u>83.606,25</u>
	Jahresergebnis	-4.576,29
	Bestand	<u><u>884.417,79</u></u>
E. <u>Vermögensstand am Schluss des Haushaltsjahres 2011</u>		
1.	Bestand	884.417,79
2.	Festgeldanlagen	0,00
3.	Wertpapiere (und 21.300,-- RM)	0,00
4.	Aktien 16 729 Stück (Kurswert)	1.972.069,54
5.	Eigentumswohnung Pfeuferstraße - Einheitswert	6.084,37
	Summe	<u><u>2.862.571,70</u></u>

**4. Vereinigte Stipendien- und sonstige Fonds
der Technischen Universität München**

		€
A.	<u>Vorbestand</u>	2.052,90
B.	<u>Einnahmen</u>	
	<u>Titel</u>	
	133 01 Erlös aus dem Verkauf von Wertpapieren	1.710,20
	162 01 Zinsen, Effekten	2.406,20
	Gesamteinnahmen	4.116,40
C.	<u>Ausgaben</u>	
	<u>Titel</u>	
	547 01 Sonstige sächliche Verwaltungsausgaben	27,92
	681 01 Stipendien und Zuschüsse	1.400,00
	831 01 Erwerb von Wertpapieren	2.602,20
	919 01 Zuführung an Rücklagen	0,00
	Gesamtausgaben	4.030,12
D.	<u>Abschluss</u>	
	Vorbestand	2.052,90
	Gesamteinnahmen	4.116,40
	Gesamtausgaben	4.030,12
	Jahresergebnis	86,28
	Bestand	2.139,18
E.	<u>Vermögensstand am Schluss des Haushaltsjahres 2011</u>	
	1. Bestand	2.139,18
	2. Konto Bank für Kirche und Caritas	20,00
	3. Wertpapiere	41.926,00
	4. Festgeldanlagen	95.590,20
	Summe	139.675,38

**5. Ganzenmüller-Fonds bei der Technischen
Universität München, Verwaltungsstelle Weihenstephan**

	€
A. <u>Vorbestand</u>	49.121,10
B. <u>Einnahmen</u>	
<u>Titel</u>	
124 01 Erträge aus Besitzanlagen-Mieten	20.016,00
133 01 Erlöse aus Veräußerungen	108.128,15
162 01 Erträge aus Geldanlagen - Zinsen	<u>2.508,22</u>
Gesamteinnahmen	130.652,37
C. <u>Ausgaben</u>	
<u>Titel</u>	
517 01 Bewirtschaftung der Grundstücke, Gebäude und Räume	85.891,33
547 01 Sonstige sächl. Verwaltungsausgaben	760,28
681 01 Stipendien	0,00
831 01 Kauf von Wertpapieren	<u>50.128,15</u>
Gesamtausgaben	136.779,76
D. <u>Abschluss</u>	
Vorbestand	49.121,10
Gesamteinnahmen	130.652,37
Gesamtausgaben	<u>136.779,76</u>
Jahresergebnis	-6.127,39
Bestand	<u><u>42.993,71</u></u>
E. <u>Vermögensstand am Schluss des Haushaltsjahres 2011</u>	
1. Girokonto HypoVereinsbank Freising	42.993,71
2. Girokonto Raiffeisenbank Ismaning	0,00
3. Raiffeisenbank Ismaning - Festgeld	0,00
3. Wertpapiere	20.015,20
4. Rentenfonds 220 Stück (Kurswert)	10.293,80
5. Anwesen in Freising, Ganzenmüller- Straße 29 - Einheitswert -	<u>29.245,90</u>
Summe	<u><u>102.548,61</u></u>

**6. Vereinigte Stiftung für wissenschaftliche Zwecke
aller Art bei der Universität Erlangen-Nürnberg**

	€
A. <u>Vorbestand</u>	60.203,28
B. <u>Einnahmen</u>	
<u>Titel</u>	
133 01 Erlös aus dem Verkauf von Wertpapieren	95.405,86
162 01 Zinsen	4.932,12
359 01 Kapitalentnahme	<u>0,00</u>
Gesamteinnahmen	100.337,98
C. <u>Ausgaben</u>	
<u>Titel</u>	
546 49 Vermischte Ausgaben	2.054,24
547 01 Depotgebühren	132,83
681 01 Auf den Zweck	2.057,14
831 01 Erwerb von Wertpapieren	138.886,09
919 01 Zuführung an Konto-Vermögensverwaltung	<u>0,00</u>
Gesamtausgaben	143.130,30
D. <u>Abschluss</u>	
Vorbestand	60.203,28
Gesamteinnahmen	100.337,98
Gesamtausgaben	<u>143.130,30</u>
Jahresergebnis	-42.792,32
Bestand	<u><u>17.410,96</u></u>
E. <u>Vermögensstand am Schluss des Haushaltsjahres 2011</u>	
1. Bestand (Konto Vermögensverwaltung)	17.410,96
2. Wertpapiere (Kurswert)	168.974,82
3. Aktien	111.452,96
4. Renten- und Investmentfonds	<u>50.793,54</u>
Summe	<u><u>348.632,28</u></u>

**7. Vereinigte Stiftung für die
Universitätsbibliothek Erlanger**

		€
A. <u>Vorbestand</u>		1.439,05
B. <u>Einnahmen</u>		
	<u>Titel</u>	
133 01	Erlös aus dem Verkauf von Wertpapieren	2.257,51
162 01	Zinsen	117,91
359 01	Kapitalentnahme	<u>0,00</u>
	Gesamteinnahmen	2.375,42
C. <u>Ausgaben</u>		
	<u>Titel</u>	
546 49	Vermischte Ausgaben	49,10
547 01	Depotgebühren	3,18
681 01	Auf den Zweck	0,00
831 01	Erwerb von Wertpapieren	3.343,52
919 01	Zuführung an Konto-Vermögensverwaltung	<u>0,00</u>
	Gesamtausgaben	3.395,80
D. <u>Abschluss</u>		
	Vorbestand	1.439,05
	Gesamteinnahmen	2.375,42
	Gesamtausgaben	<u>3.395,80</u>
	Jahresergebnis	-1.020,38
	Bestand	<u><u>418,67</u></u>
E. <u>Vermögensstand am Schluss des Haushaltsjahres 2011</u>		
1.	Bestand (Konto Vermögensverwaltung)	418,67
2.	Wertpapiere (Kurswert)	4.063,20
3.	Aktien	2.680,02
4.	Renten- und Investmentfonds	<u>1.221,39</u>
	Summe	<u><u>8.383,28</u></u>

**8. Freibettenfonds für arme Kranke in Kliniken
der Universität Erlangen**

		€
A. <u>Vorbestand</u>		6.611,16
B. <u>Einnahmen</u>		
	<u>Titel</u>	
133 01	Erlös aus dem Verkauf von Wertpapieren	10.734,94
162 01	Zinsen	541,56
359 01	Kapitalentnahme	<u>0,00</u>
	Gesamteinnahmen	11.276,50
C. <u>Ausgaben</u>		
	<u>Titel</u>	
546 49	Vermischte Ausgaben	225,58
547 01	Depotgebühren	14,58
681 01	Auf den Zweck	500,00
831 01	Erwerb von Wertpapieren etc.	15.249,41
919 01	Zuführung an Konto-Vermögensverwaltung	<u>0,00</u>
	Gesamtausgaben	15.989,57
D. <u>Abschluss</u>		
	Vorbestand	6.611,16
	Gesamteinnahmen	11.276,50
	Gesamtausgaben	<u>15.989,57</u>
	Jahresergebnis	-4.713,07
	Bestand	<u><u>1.898,09</u></u>
E. <u>Vermögensstand am Schluss des Haushaltsjahres 2011</u>		
1.	Bestand (Konto Vermögensverwaltung)	1.898,09
2.	Wertpapiere (Kurswert)	18.421,09
3.	Aktien	12.150,24
4.	Renten- und Investmentfonds	<u>5.537,35</u>
	Summe	<u><u>38.006,77</u></u>

**9. Vereinigte Stiftungen und Fonds der
Georg-Simon-Ohm-Fachhochschule Nürnberg
(früher Ohm-Polytechnikum Nürnberg)**

€

A.	<u>Vorbestand</u>	31.876,16
B.	<u>Einnahmen</u>	
	<u>Titel</u>	
	133 01 Erlös aus dem Verkauf von Wertpapieren	0,00
	162 01 Zinsen	31,54
	282 01 Spenden	0,00
	Gesamteinnahmen	31,54
C.	<u>Ausgaben</u>	
	<u>Titel</u>	
	546 49 Sächliche Verwaltungsausgaben	22,48
	681 01 Auf den Zweck	0,00
	831 01 Erwerb von Wertpapieren	0,00
	Gesamtausgaben	22,48
D.	<u>Abschluss</u>	
	Vorbestand	31.876,16
	Gesamteinnahmen	31,54
	Gesamtausgaben	22,48
	Jahresergebnis	9,06
	Bestand	31.885,22
E.	<u>Vermögensstand am Schluss des Haushaltsjahres 2011</u>	
	1. Bestand	31.885,22
	2. Wertpapiere	0,00
	Summe	31.885,22

**10. Stipendienfonds der Akademie der
bildenden Künste in München**

	€
A. <u>Vorbestand</u>	7.825,48
B. <u>Einnahmen</u>	
<u>Titel</u>	
119 49 Vermischte Einnahmen	0,00
133 01 Erlöse aus Veräußerungen	24.000,00
162 01 Zinsen	4.712,50
282 01 Zuschüsse von Sonstigen	<u>0,00</u>
Gesamteinnahmen	28.712,50
C. <u>Ausgaben</u>	
<u>Titel</u>	
546 49 Depotgebühren	396,25
681 01 Auf den Zweck (Studienbeihilfen)	0,00
831 01 Erwerb von Wertpapieren	<u>35.000,00</u>
Gesamtausgaben	35.396,25
D. <u>Abschluss</u>	
Vorbestand	7.825,48
Gesamteinnahmen	28.712,50
Gesamtausgaben	<u>35.396,25</u>
Jahresergebnis	-6.683,75
Bestand	<u><u>1.141,73</u></u>
E. <u>Vermögensstand am Schluss des Haushaltsjahres 2011</u>	
1. Bestand	1.141,73
2. Festgeld	35.002,48
3. Wertpapiere	<u>128.315,12</u>
Summe	<u><u>164.459,33</u></u>

**11. "Franz-Altmann-Stiftung" bei der Akademie
der bildenden Künste in München**

€

A. <u>Vorbestand</u>		2.039,91
B. <u>Einnahmen</u>		
	<u>Titel</u>	
133 01	Erlöse aus Veräußerungen	0,00
162 01	Zinsen	710,00
		<hr/>
	Gesamteinnahmen	710,00
C. <u>Ausgaben</u>		
	<u>Titel</u>	
546 49	Depotgebühren	85,44
681 01	Studienbeihilfen	0,00
831 01	Erwerb von Wertpapieren	0,00
		<hr/>
	Gesamtausgaben	85,44
D. <u>Abschluss</u>		
	Vorbestand	2.039,91
	Gesamteinnahmen	710,00
	Gesamtausgaben	<hr/> 85,44
	Jahresergebnis	624,56
	Bestand	<hr/> <hr/> 2.664,47
E. <u>Vermögensstand am Schluss des Haushaltsjahres 2011</u>		
1.	Bestand	2.664,47
2.	Wertpapiere	<hr/> 24.834,92
	Summe	<hr/> <hr/> 27.499,39

**12. "Josef-Henselmann-Stiftung" bei der Akademie
der bildenden Künste in München**

€

A. <u>Vorbestand</u>		1.271,39
B. <u>Einnahmen</u>		
	<u>Titel</u>	
133 01	Erlöse aus Veräußerungen	11.000,00
162 01	Zinsen	551,25
		<hr/>
	Gesamteinnahmen	11.551,25
C. <u>Ausgaben</u>		
	<u>Titel</u>	
546 49	Depotgebühren	8,38
681 01	Auf den Zweck	0,00
831 01	Erwerb von Wertpapieren	12.000,00
		<hr/>
	Gesamtausgaben	12.008,38
D. <u>Abschluss</u>		
	Vorbestand	1.271,39
	Gesamteinnahmen	11.551,25
	Gesamtausgaben	12.008,38
		<hr/>
	Jahresergebnis	-457,13
	Bestand	814,26
		<hr/> <hr/>
E. <u>Vermögensstand am Schluss des Haushaltsjahres 2011</u>		
1. Bestand		814,26
2. Festgeld		12.000,51
2. Wertpapiere		7.346,50
		<hr/>
	Summe	20.161,27
		<hr/> <hr/>

13. Entschädigungsfonds
nach dem Denkmalschutzgesetz

		€
A. <u>Vorbestand</u>		34.422.724,18
B. <u>Einnahmen</u>		
	<u>Titel</u>	
133 01	Erlöse aus Veräußerungen	50.000.000,00
162 01	Zinsen	145.762,08
182 01	Darlehensrückflüsse aus den Entschädigungsfonds nach dem DSchG	1.833.300,47
232 01	Zuweisungen aus dem Staatshaushalt	21.648.236,00
233 01	Zuweisungen von den Gemeinden	5.351.764,00
	Gesamteinnahmen	78.979.062,55
C. <u>Ausgaben</u>		
	<u>Titel</u>	
547 01	Sächliche Verwaltungsausgaben	25.905,61
831 01	Erwerb von Wertpapieren	60.000.000,00
883 01	Zuweisungen für Investitionen an Gemeinden und Gemeindeverbände	10.031.630,88
893 01	Zuschüsse für Investitionen an Sonstige im Inland	18.830.365,44
	Gesamtausgaben	88.887.901,93
D. <u>Abschluss</u>		
	Vorbestand	34.422.724,18
	Gesamteinnahmen	78.979.062,55
	Gesamtausgaben	88.887.901,93
	Jahresergebnis	-9.908.839,38
	Bestand	24.513.884,80
E. <u>Vermögensstand am Schluss des Haushaltsjahres 2011</u>		
1.	Girokonto Nr. 201245836 Bayer. Landesbank	894.370,46
2.	Girokonto Nr. 1245836 Bayer. Landesbank	73.619.514,34
	Summe	74.513.884,80

**14. Dr. Heinrich-Baur-Fonds bei der Technischen
Universität München, Verwaltungsstelle Weihenstephan**

€

A. Vorbestand 128.737,79

B. Einnahmen

Titel

133 01 Erlöse aus Veräußerungen 257.541,25

162 01 Zinseinnahmen 4.029,25

Gesamteinnahmen 261.570,50

C. Ausgaben

Titel

547 01 Sonstige sächl. Verwaltungsausgaben 65,42

681 01 Stipendien 2.500,00

831 01 Kauf von Wertpapieren 379.541,25

Gesamtausgaben 382.106,67

D. Abschluss

Vorbestand 128.737,79

Gesamteinnahmen 261.570,50

Gesamtausgaben 382.106,67

Jahresergebnis -120.536,17

Bestand 8.201,62

E. Vermögensstand am Schluss des Haushaltsjahres 2011

1. Girokonto HypoVereinsbank Freising 8.201,62

2. Wertpapiere 275.867,40

Summe 284.069,02

**15. Leo-Schörghuber-Stiftung der Technische
Universität München, Verwaltungsstelle Weihenstephan**

€

A. <u>Vorbestand</u>		58.043,92
B. <u>Einnahmen</u>		
	<u>Titel</u>	
133 01	Erlöse aus Veräußerungen oder Anlagen	108.210,75
162 01	Zinseinnahmen	<u>147,95</u>
	Gesamteinnahmen	108.358,70
C. <u>Ausgaben</u>		
	<u>Titel</u>	
547 01	Sächliche Verwaltungsausgaben	188,65
681 01	Stipendien	0,00
831 01	Kauf von Wertpapieren oder Anlagen	<u>159.210,75</u>
	Gesamtausgaben	159.399,40
D. <u>Abschluss</u>		
	Vorbestand	58.043,92
	Gesamteinnahmen	108.358,70
	Gesamtausgaben	<u>159.399,40</u>
	Jahresergebnis	-51.040,70
	Bestand	<u><u>7.003,22</u></u>
E. <u>Vermögensstand am Schluss des Haushaltsjahres 2011</u>		
1.	Girokonto HypoVereinsbank Freising	7.003,22
2.	Wertpapiere	<u>29.775,00</u>
	Summe	<u><u>36.778,22</u></u>

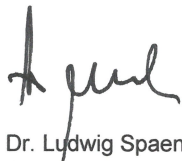
16. Sicherungsfonds nach dem Bayerischen Hochschulgesetz

	€
A. <u>Vorbestand</u>	17.203.371,89
B. <u>Einnahmen</u>	
<u>Titel</u>	
Abführung der Hochschulen	45.299,26
Zinseinnahmen	<u>390.105,00</u>
Gesamteinnahmen	435.404,26
C. <u>Ausgaben</u>	
<u>Titel</u>	
Verwaltungsgebühren	75.000,00
Kosten sozialverträglicher Ausgestaltung KfW	116.005,05
Ausfallkosten KfW	284.052,08
Einmalzahlung an KfW gem. Abgeltungsvereinbarung v. Oktober 2016	<u>5.770.000,00</u>
Gesamtausgaben	6.245.057,13
D. <u>Abschluss</u>	
Vorbestand	17.203.371,89
Gesamteinnahmen	435.404,26
Gesamtausgaben	<u>6.245.057,13</u>
Jahresergebnis	-5.809.652,87
Bestand	<u><u>11.393.719,02</u></u>
E. <u>Vermögensstand am Schluss des Haushaltsjahres 2016</u>	
Bestand	<u>11.393.719,02</u>
Summe	<u><u>11.393.719,02</u></u>

Epl. 15Anlage III
Haushaltsjahr 2016**Bayer. Staatsministerium für
Bildung und Kultus, Wissenschaft und Kunst
- Wissenschaft und Kunst -****ERKLÄRUNG**

Ich bestätige hiermit, dass sich im Rahmen einer ordnungsgemäßen Verwaltungsführung und Verwaltungsüberwachung während des vorgenannten Haushaltsjahres - mit nachfolgender Einschränkung - keine Anhaltspunkte für Einzahlungen im Bereich Wissenschaft und Kunst ergeben haben, die nicht in den Büchern der zuständigen Kassen nachgewiesen sind.

Der ORH teilte mit Schreiben vom 02.02.2017 Nr. G-1350-1-1-11 mit, dass nach seiner Einschätzung die Abwicklung von Zahlungen im Rahmen des Oskar-Karl-Forster Stipendiums durch das Staatsministerium gegen die Art. 70 und 77 BayHO verstößt und obige Erklärung nur eingeschränkt erteilt werden kann. Eine abschließende Würdigung des Sachverhalts ist aktuell noch ausstehend.

München, *A. P.* 2017Dr. Ludwig Spaenle
Staatsminister

Nachweisung

über Veränderungen der Haushaltsbeträge und Vorjahresreste auf Grund des Haushaltsgesetzes
(Nachtragshaushaltsgesetzes) und bzw. oder des Art. 50 BayHO

	Veränderung der		Zustimmung des Staats- ministeriums der Finanzen vom Nr.
	Haushaltsbeträge €	Vorjahresreste €	
	2	3	4
	<u>Einnahmen</u>		
Bisherige Einzelplan-Summe:	1.816.222.100,00		
Verminderung (-)/Erhöhung (+) gemäß NHG 2016	38.964.400,00		
Neue Einzelplan-Summe:	1.855.186.500,00		
	<u>Ausgaben</u>		
Bisherige Einzelplan-Summe:	6.461.957.200,00	1.663.182.733,19	
Verminderung (-)/Erhöhung (+) gemäß NHG 2016	62.463.500,00		
Verminderung (-)/Erhöhung (+) gem. Restelisten 2015			
von 15 01/517 01		-3.104,69	nach 05 01/518 11 gem. Resteliste des Epl. 15
von 15 73/511 01		-61.726,43	nach 06 16/519 01 gem. Resteliste des Epl. 15
Verminderung (-) bzw. Erhöhung (+) gemäß Art. 50 BayHO			
nach 15 54/517 01	16.400,00		von 06 01/517 01
nach 15 54/517 05	21.400,00		von 06 01/517 05
nach 15 54/519 01	35.000,00		von 06 01/519 01 FMS v. 16.12.2015, GZ: 27-VV4012.M66-307 (P24)
nach 15 07/428 21	7.500,00		von 14 40/428 21 FMS v. 22.11.2016, GZ: 23/14/12-H 1200.14-2/7
Neue Einzelplan-Summe:	6.524.501.000,00	1.663.117.902,07	

**Bayer. Staatsministerium für
Bildung und Kultus, Wissenschaft und Kunst
- Wissenschaft und Kunst -**

**Nachweisung
der Ausgaben zugunsten der bei Kap. 15 02 Tit. 422 41, 428 41,
453 01, 459 01, 519 01 und 701 01
veranschlagten Verstärkungsmittel**

Mehrausgabe bei						
Kapitel	Titel 422 41 Mehrarbeits- vergütungen für Beamte	Titel 428 41 Überstunden- entgelte für Arbeitnehmer	Titel 453 01* Trennungsgeld und Umzugs- kostenvergü- tungen *429 01 b. Kap. 15 12, 15 39	Titel 459 01 Prüfungsver- gütungen	Titel 519 01 Unterhaltung der Grund- stücke und baulichen An- lagen	Titel 701 01 Kleine Baumaß- nahmen
- EUR -						
1	2	3	4	5	6	7
15 01	-	-	1.293,06	-	-	-
15 02	-	-	-	-	-	-
15 03	-	-	-	-	-	-
15 05 TG 79	-	-	-	-	4.999,47	-
15 05 TG 80	-	-	-	-	49.000,00	-
15 06	-	-	-	-	-	-
15 07	-	-	189.653,16	-	-	-
15 09	-	-	-	-	-	-
15 10	-	-	-	-	-	-
15 12	-	-	161.462,17	-	-	-
15 17	-	-	48.592,65	-	-	-
15 19	-	-	59.255,81	-	-	-
15 21	-	-	46.880,56	-	-	-
15 23	-	-	39.288,57	-	-	-
15 24	-	-	67.341,31	-	-	-
15 26	-	-	44.797,02	-	-	-
15 27	-	-	20.463,80	-	-	-
15 32	-	-	-	-	-	-
15 33	-	-	-	-	-	-
15 34	-	-	-	-	-	-
15 35	-	-	16.219,58	-	-	-
15 36	-	-	13.021,03	-	-	-
15 37	-	-	14.227,83	-	-	-
15 38	-	-	17.514,31	-	-	-
15 39	-	-	32.696,08	-	-	-
15 40	-	-	38.532,16	-	-	-
15 41	-	-	34.533,41	-	-	-
15 42	-	-	18.725,76	-	-	-
15 43	-	-	3.367,06	-	-	-
15 44	-	-	18.008,99	-	-	-
15 45	-	-	1.662,00	-	-	-
15 46	-	-	-	-	-	-
15 47	-	-	-	-	-	-
15 48	-	-	3.684,50	-	-	-

**Bayer. Staatsministerium für
Bildung und Kultus, Wissenschaft und Kunst
- Wissenschaft und Kunst -**

**Nachweisung
der Ausgaben zugunsten der bei Kap. 15 02 Tit. 422 41, 428 41,
453 01, 459 01, 519 01 und 701 01
veranschlagten Verstärkungsmittel**

Mehrausgabe bei						
Kapitel	Titel 422 41 Mehrarbeits- vergütungen für Beamte	Titel 428 41 Überstunden- entgelte für Arbeitnehmer	Titel 453 01* Trennungsgeld und Umzugs- kostenvergü- tungen *429 01 b. Kap. 15 12, 15 39	Titel 459 01 Prüfungsver- gütungen	Titel 519 01 Unterhaltung der Grund- stücke und baulichen An- lagen	Titel 701 01 Kleine Baumaß- nahmen
- EUR -						
1	2	3	4	5	6	7
15 50	-	-	-	-	153.446,70	-
15 51	-	6.663,76	1.806,58	-	416.979,48	270.000,00
15 54	-	-	-	-	-	-
15 55	-	-	2.780,20	-	1.953,54	-
15 59	-	-	6.570,00	-	-	-
15 60	-	-	-	-	-	-
15 61	-	-	-	-	-	-
15 62	-	-	27.040,92	-	-	-
15 63	-	-	9.027,14	-	-	-
15 64	-	-	-	-	-	-
15 65	-	-	-	-	202.749,41	832.503,77
15 70	-	-	14.968,75	-	1.720.580,04	272.119,39
15 72	-	-	7.629,55	-	-	-
15 74	-	-	26.784,80	-	116.617,16	-
15 75	-	-	-	-	153.062,61	-
15 80	-	-	-	-	-	-
15 81	-	-	1.350,00	-	-	-
15 82	-	-	1.500,00	-	8.441,28	-
15 83	-	-	-	-	-	-
15 90	-	-	14.833,32	29.965,11	701.667,76	387.000,00
15 93	-	-	10.058,06	5.153,95	296.787,90	- 666,26
Gesamtbetrag VM:	0,00	6.663,76	1.015.570,14	35.119,06	3.826.285,35	1.760.956,90
Gesamt soll	0,00	52.500,00	1.910.000,00	45.000,00	5.101.742,01	2.334.539,06
Gesamt ist					- 1.371.608,32	- 573.582,16
MeA/MiA:	0,00	52.500,00	1.910.000,00	45.000,00	3.730.133,69	1.760.956,90
davon benötigte VM für Anlage V/1	0,00	- 6.663,76	- 1.015.570,14	- 35.119,06	- 3.826.285,35	- 1.760.956,90

Bayer. Staatsministerium für
Bildung und Kultus, Wissenschaft und Kunst
- Wissenschaft und Kunst -

Nachweisung
der Ausgaben zugunsten der bei Kap. 15 02 Tit. 422 41, 428 41,
453 01, 459 01, 519 01 und 701 01
veranschlagten Verstärkungsmittel

Mehrausgabe bei						
Kapitel	Titel 422 41 Mehrarbeits- vergütungen für Beamte	Titel 428 41 Überstunden- entgelte für Arbeitnehmer	Titel 453 01* Trennungsgeld und Umzugs- kostenvergü- tungen *429 01 b. Kap. 15 12, 15 39	Titel 459 01 Prüfungsver- gütungen	Titel 519 01 Unterhaltung der Grund- stücke und baulichen An- lagen	Titel 701 01 Kleine Baumaß- nahmen
- EUR -						
1	2	3	4	5	6	7
		Deckung für 517 01 - 45.836,24	Deckung für 427 41 - 894.429,86	Deckung für 427 41 - 9.880,94	Deckung von 517 01 500.000,00 VM 03 63/701 48 (Anlage V/3a) 10.000,00	
verbleibt	0,00	0,00	0,00	0,00	413.848,34	0,00

Epl. 15

Anlage V/2
Haushaltsjahr 2016Bayer. Staatsministerium für
Bildung und Kultus, Wissenschaft und Kunst
- Wissenschaft und Kunst -

**Nachweisung
der Ausgaben zu Lasten der bei Kap. 15 02 Tit. 517 02
veranschlagten Verstärkungsmittel**

Mehrausgabe bei					
Kapitel Titel	Betrag €	Kapitel Titel	Betrag €	Kapitel Titel	Betrag €
1	2	3	4	5	6
15 07/511 01	2.260.900,00	15 42/511 01	143.000,00		
15 17/511 01	27.000,00	15 43/511 01	118.000,00		
15 19/511 01	1.310.900,00	15 45/511 01	201.000,00		
15 21/511 01	328.100,00	15 48/511 01	338.000,00		
15 24/511 01	51.100,00	15 51/517 73	132.000,00		
15 26/511 01	216.800,00	15 60/511 01	3.000,00		
15 27/511 01	10.600,00	15 62/511 01	2.700,00		
15 33/511 01	53.000,00	15 65/511 01	3.100,00		
15 36/511 01	215.000,00	15 70/511 01	45.500,00		
15 37/511 01	407.000,00	15 81/517 73	22.300,00		
15 38/511 01	45.300,00	15 90/511 01	18.700,00		
15 40/511 01	447.000,00				
Gesamtbetrag der benötigten Ver- stärkungsmittel	6.400.000,00				
Gesamtsoll	6.400.000,00				
Anlage V/2	-6.400.000,00				
MeA/MiA	0,00				

Epl. 15Anlage V/3a
Haushaltsjahr 2016

Bayer. Staatsministerium für

Bildung und Kultus, Wissenschaft und Kunst

- Wissenschaft und Kunst -

Nachweisung
der Verstärkungsmittel für den Epl. 15 zu Lasten des Epl. 03

für		Betrag - EUR -	von		Bemerkungen
Kapitel	Titel / TG		Kapitel	Titel / TG	
1	2	3	4	5	6
15 02	519 01	10.000,00	03 63	701 48	
15 12	547 40	10.084,76	03 63	701 48	
15 17	519 01	84.000,00	03 63	701 48	
		509.000,00	03 63	701 48	
		220.000,00	03 63	701 48	
		514.000,00	03 63	701 48	
		68.000,00	03 63	701 48	
	Summe	1.395.000,00			
15 24	519 01	31.105,97	03 63	701 48	
15 37	519 01	2.206,06	03 63	701 48	
15 38	519 01	88.245,14	03 63	701 48	
15 43	519 01	17.000,00	03 63	701 48	
		32.000,00	03 63	701 48	
		18.714,96	03 63	701 48	
		Summe	67.714,96		
15 63	519 01	293.000,00	03 63	701 48	
Summe		1.897.356,89			

Epl. 15Anlage V/3b
Haushaltsjahr 2016Bayer. Staatsministerium für
Bildung und Kultus, Wissenschaft und Kunst
- Wissenschaft und Kunst -**Nachweisung**
der Verstärkungsmittel für den Epl. 15 zu Lasten des Epl. 05

für		Betrag - EUR -	von		Bemerkungen
Kapitel	Titel / TG		Kapitel	Titel / TG	
1	2	3	4	5	6
15 05	686 76	1.000,00	05 05	547 01	
15 12	429 01	82.314,66	05 30	422 01	
15 74	893 75	1.538.632,17	05 53	791 01	
Summe		1.621.946,83			

Bayer. Staatsministerium für
Bildung und Kultus, Wissenschaft und Kunst
- Wissenschaft und Kunst -

Nachweisung
der Verstärkungsmittel für den Epl. 15 zu Lasten des Epl. 07

für		Betrag	von		Bemerkungen
Kapitel	Titel / TG	- EUR -	Kapitel	Titel / TG	
1	2	3	4	5	6
15 12	429 01	2.570.038,76	07 03	686 60	
		84.510,58	07 03	683 64	
		48.750,03	07 05	547 75	
	Summe	2.703.299,37			
	547 40	3.327.161,75	07 03	686 60	
		23.107,96	07 03	683 64	
		176.008,42	07 03	686 96	
		138.144,09	07 03	686 96	
		20.305,88	07 05	547 75	
	Summe	3.684.728,10			
812 40	648.538,16	07 03	686 60		
Summe	648.538,16				
Gesamt	7.036.565,63				
15 19	TG 81	40.265,88	07 03	686 66	
		65.827,47	07 05	526 75	
	Summe	106.093,35			
15 36	TG 81	82.048,18	07 03	683 64	
		230.001,97	07 05	547 75	
		94.125,43	07 05	683 77	
	Summe	406.175,58			
15 38	TG 81	108.964,99	07 05	547 75	
15 39	429 01	23.280,91	07 03	683 64	
	547 40	139,28	07 03	683 64	
	Summe	23.420,19			
15 40	TG 81	82.151,61	07 03	683 64	
15 42	TG 81	44.830,73	07 03	683 64	
15 43	TG 81	77.491,14	07 05	547 75	
15 46	TG 81	145.579,71	07 03	685 69	
Summe		8.031.272,93			

Epl. 15Anlage V/3d
Haushaltsjahr 2016Bayer. Staatsministerium für
Bildung und Kultus, Wissenschaft und Kunst
- Wissenschaft und Kunst -**Nachweisung**
der Verstärkungsmittel für den Epl. 15 zu Lasten des Epl. 08

für		Betrag - EUR -	von		Bemerkungen
Kapitel	Titel / TG		Kapitel	Titel / TG	
1	2	3	4	5	6
15 07	TG 81	157.600,11	08 03	547 53	
15 12	429 01	441.072,93	08 03	547 53	
		37.280,37	08 03	892 54	
		75.817,57	08 03	547 84	
		237.680,80	08 03	547 86	
		70.905,21	08 03	547 95	
		30.509,13	08 03	683 39	
		25.770,62	08 03	683 83	
		388.239,97	08 05	547 95	
	Summe	1.307.276,60			
	547 40	38.226,67	08 03	547 53	
		11.207,80	08 03	892 54	
		3.189,57	08 03	547 84	
		28.058,44	08 03	547 86	
		17.536,80	08 03	547 95	
		12.961,10	08 03	683 39	
		14.626,64	08 03	683 83	
		25.055,00	08 05	683 85	
		91.404,52	08 05	547 95	
	Summe	242.266,54			
	Gesamt	1.549.543,14			
15 24	TG 81	43.475,08	08 05	547 95	
15 26	TG 81	3.360,18	08 05	547 95	
15 43	TG 81	41.893,71	08 03	547 53	
		128.743,76	08 03	892 54	
		37.969,50	08 03	547 86	
		3.332,00	08 03	547 95	
		19.487,94	08 05	547 95	
	Summe	231.426,91			
Summe		1.985.405,42			

Epl. 15Anlage V/3e
Haushaltsjahr 2016Bayer. Staatsministerium für
Bildung und Kultus, Wissenschaft und Kunst
- Wissenschaft und Kunst -**Nachweisung**
der Verstärkungsmittel für den Epl. 15 zu Lasten des Epl. 12

für		Betrag	von		Bemerkungen
Kapitel	Titel / TG	- EUR -	Kapitel	Titel / TG	
1	2	3	4	5	6
15 07	TG 81	71.172,49	12 04	547 75	
		85.689,50	12 04	547 79	
		153.208,35	12 04	547 82	
		185.906,10	12 08	547 62	
		170.306,99	12 09	547 73	
		296.604,16	12 09	534 76	
	Summe	962.887,59			
15 12	547 40	217.785,51	12 04	547 74	
		1.596.236,42	12 04	547 75	
		508.906,41	12 04	547 79	
		83.372,23	12 04	547 81	
		212.034,14	12 04	547 82	
		6.767,68	12 09	547 01	
		115.371,53	12 09	547 73	
		1.644.617,68	12 09	534 76	
		143.442,58	12 09	534 78	
		564.308,74	12 09	547 79	
			Summe	5.092.842,92	
15 17	TG 81	71.382,54	12 04	547 75	
		154.635,64	12 04	547 82	
		26.799,23	12 09	547 73	
	Summe	252.817,41			
15 19	TG 81	55.284,33	12 04	547 75	
		219.549,87	12 04	547 79	
		146.937,35	12 04	547 81	
		29.723,88	12 04	547 82	
		479.695,46	12 09	547 73	
		48.395,87	12 09	547 79	
	Summe	979.586,76			
15 21	TG 81	34.561,33	12 04	547 74	
		58.588,64	12 04	547 75	
		107.292,86	12 04	547 79	
	Summe	200.442,83			
15 23	TG 81	170.248,43	12 04	547 75	
		507.981,77	12 04	547 79	
		373.110,24	12 04	547 82	
	Summe	1.051.340,44			
15 24	TG 81	33.091,69	12 04	547 75	
		188.748,69	12 04	547 79	
		89.898,97	12 04	547 82	
		88.801,39	12 09	534 76	
	Summe	400.540,74			

für		Betrag	von		Bemerkungen
Kapitel	Titel / TG	- EUR -	Kapitel	Titel / TG	
1	2	3	4	5	6
15 26	TG 81	47.950,16	12 09	547 79	
15 35	TG 81	17.252,00	12 09	534 76	
15 37	TG 81	3.688,08	12 04	547 82	
15 39	547 40	136.214,07	12 04	547 75	
	547 40	44.084,18	12 04	547 81	
	Summe	180.298,25			
15 40	TG 81	247.075,93	12 04	547 79	
		58.239,47	12 04	547 82	
		288.607,60	12 09	547 73	
	Summe	593.923,00			
15 43	TG 81	5.295,77	12 03	526 21	
		579.624,96	12 04	547 72	
		168.928,25	12 04	547 75	
		79.157,32	12 09	534 76	
	Summe	833.006,30			
15 45	TG 81	30.794,00	12 04	547 82	
15 46	TG 81	116.292,08	12 04	547 82	
15 51	TG 81	2.968,78	12 04	547 72	
		66.008,43	12 09	547 73	
	Summe	68.977,21			
Summe		10.832.639,77			

Epl. 15Anlage V/3f
Haushaltsjahr 2016Bayer. Staatsministerium für
Bildung und Kultus, Wissenschaft und Kunst
- Wissenschaft und Kunst -**Nachweisung**
der Verstärkungsmittel für den Epl. 15 zu Lasten des Epl. 13

für		Betrag - EUR -	von		Bemerkungen
Kapitel	Titel / TG		Kapitel	Titel / TG	
1	2	3	4	5	6
15 12	429 01	60.000,00	13 50	526 21	
	547 40	5.000,00	13 50	526 21	
Summe		65.000,00			

Epl. 15Anlage V/3g
Haushaltsjahr 2016Bayer. Staatsministerium für
Bildung und Kultus, Wissenschaft und Kunst
- Wissenschaft und Kunst -**Nachweisung**
der Verstärkungsmittel für den Epl. 15 zu Lasten des Epl. 14

für		Betrag	von		Bemerkungen
Kapitel	Titel / TG	- EUR -	Kapitel	Titel / TG	
1	2	3	4	5	6
15 07	TG 81	82.656,80	14 03	547 60	
		36.951,88	14 05	547 70	
		30.880,00	14 05	547 81	
		75.933,38	14 05	526 94	
	Summe	226.422,06			
15 12	547 40	30.303,98	14 03	526 60	
		98.000,00	14 03	547 60	
		85.462,01	14 05	526 94	
	Summe	213.765,99			
15 17	TG 81	75.184,56	14 03	547 60	
15 19	TG 81	86.985,00	14 03	547 60	
		271.226,84	14 03	547 97	
		63.071,76	14 04	547 68	
		9.970,98	14 05	547 94	
	Summe	431.254,58			
15 24	TG 81	120.211,10	14 03	547 60	
15 39	429 01	22.500,00	14 03	547 60	
	429 01	42.471,15	14 04	526 70	
	547 40	1.998,71	14 03	547 60	
	547 40	64,85	14 04	526 70	
	Summe	67.034,71			
15 40	TG 81	47.567,00	14 03	893 75	
15 48	TG 81	96.141,74	14 03	686 60	
Summe		1.277.581,74			

Epl. 15Anlage V/3h
Haushaltsjahr 2016Bayer. Staatsministerium für
Bildung und Kultus, Wissenschaft und Kunst
- Wissenschaft und Kunst -**Nachweisung**
der Verstärkungsmittel für den Epl. 06 zu Lasten des Epl. 15

für		Betrag - EUR -	von		Bemerkungen
Kapitel	Titel / TG		Kapitel	Titel / TG	
1	2	3	4	5	6
06 21	815 60	30.656,66	15 80	511 99 (534 99)	
06 21	815 60	768.975,39	15 93	811 01 (815 01)	
Summe		799.632,05			

Bayer. Staatsministerium für
Bildung und Kultus, Wissenschaft und Kunst
- Wissenschaft und Kunst -

**Nachweisung der Ausgaben zu Lasten
der bei Kap. 15 28 Tit. 517 01/5, Tit. 682 01 und Tit. 812 01
veranschlagten Verstärkungsmittel**

Mehrausgabe bei					
Kapitel	Tit. 517 01 (Budget) Bewirtschaftung der Grundstücke, Gebäude und Räume	Tit. 517 05* (Budget) Bewirtschaftung durch Heizung, Beleuchtung und elektrische Kraft *547 40 bei 15 12	Tit. 682 01 Zuschüsse zum laufenden Betrieb der Humankliniken	Tit. 812 01* Lehrstuhlerneuer- ungsprogramm *812 40 bei 15 12	
1	2	3	4	5	
15 07		250.000,00			
15 08			84.000,00		
15 13			95.436,25		
15 18			28.144,00		
15 19		250.000,00		1.072.500,00	
15 20			207.330,00		
15 21		231.400,00		500.000,00	
15 24		200.000,00			
15 27	249.300,00	20.700,00			
Gesamtbetrag der benötigten VM	249.300,00	952.100,00	414.910,25	1.572.500,00	
Gesamt soll	249.300,00	952.100,00	2.105.600,00	0,00	
Gesamt ist			-1.014.100,00		
MeA/MiA	249.300,00	952.100,00	1.091.500,00	0,00	
davon benötigte Verstärkungsmittel für Anlage V/4	-249.300,00	-952.100,00	-414.910,25	-1.572.500,00	
VM Anlage S (Anl. VII/1)				1.572.500,00	
verbleibt	0,00	0,00	676.589,75	0,00	

Bayer. Staatsministerium für
Bildung und Kultus, Wissenschaft und Kunst
- Wissenschaft und Kunst -Nachweisung
der Ausgaben zu Lasten der bei Kap. 15 28 TG 73
veranschlagten Verstärkungsmittel

Mehrausgabe bei					
Kapitel Titel	Betrag €	Kapitel Titel	Betrag €	Kapitel Titel	Betrag €
1	2	3	4	5	6
15 07		15 24		Gesamtbetrag der	
511 01	43.800,00	TG 73	712.353,00	benötigten Ver-	
TG 73	2.800.222,94	TG 76	100.000,00	stärkungsmittel:	16.581.134,17
TG 76	60.000,00	Gesamt	812.353,00	Gesamtsoll	
Gesamt	2.904.022,94			Gesamtist	21.300.500,00
		15 26		MiA TG 73	0,00
15 08		519 01	259.500,00	IE 15 06/331 09 (TB)	21.300.500,00
682 01	132.753,00	TG 73	283.773,00	benötigte	1.227.000,00
		TG 76	70.000,00	Verstärkungsmittel	
15 12		Gesamt	613.273,00	für Anlage V/5	-16.581.134,17
429 01	226.940,00			Deckung für	
547 40	752.345,97	15 27		15 02/517 01	-10.735,47
Gesamt	979.285,97	701 01	381.000,00	15 03/686 25	-67.310,84
		TG 73	549.951,00	15 06/547 73	-180.121,44
15 13		Gesamt	930.951,00	15 28/429 90	-148.582,18
682 01	137.877,62			Einsparung für	
		15 51		13 03/972 04	
15 17		511 01	507.793,75	(Anl. VI/2)	-4.258.100,00
TG 73	1.187.741,89	519 01	50.000,00	verbleibt	1.281.515,90
		Budget	171.500,00		
15 18		TG 73	30.000,00		
682 01	86.701,00	TG 74	422.955,00		
		Gesamt	1.182.248,75		
15 19					
519 01	1.730.000,00	15 54			
TG 73	1.219.531,00	511 01	51.250,00		
TG 76	1.684.000,00				
Gesamt	4.633.531,00	15 90			
		Budget	75.233,00		
15 20		TG 74	158.753,00		
682 01	66.666,00	Gesamt	233.986,00		
15 21					
519 01	272.000,00				
TG 73	811.008,00				
TG 76	750.000,00				
Gesamt	1.833.008,00				
15 22					
682 01	66.666,00				
15 23					
519 01	225.473,00				
TG 73	353.346,00				
TG 76	150.000,00				
Gesamt	728.819,00				

Bayer. Staatsministerium für
Bildung und Kultus, Wissenschaft und Kunst
- Wissenschaft und Kunst -

**Nachweisung
der Ausgaben zu Lasten der bei Kap. 15 49 TG 73
veranschlagten Verstärkungsmittel**

Mehrausgabe bei					
Kapitel Titel	Betrag €	Kapitel Titel	Betrag €	Kapitel Titel	Betrag €
1	2	3	4	5	6
15 32		15 42		Gesamtbetrag der	
TG 73	273.902,29	Budget	2.153,24	benötigten Ver-	
Gesamt	273.902,29	TG 73	233.453,50	stärkungsmittel	5.585.987,20
		Gesamt	235.606,74		
15 33		15 43		Gesamtsoll TG 73	7.781.465,97
TG 73	15.288,27	TG 73	212.634,95	Gesamtist TG 73	109.437,00
Gesamt	15.288,27			MiA TG 73	7.672.028,97
		15 44		davon benötigte	
15 34		686 02	10.552,85	Verstärkungsmittel	
511 01	15.000,00	TG 73	210.383,79	für Anl. V/7a	-5.585.987,20
TG 73	92.491,23	Gesamt	220.936,64	Deckung für	
Gesamt	107.491,23			15 03/686 25	-33.655,42
		15 45		15 06/547 73	-56.582,15
15 35		TG 73	98.590,62	15 49/701 01	-214.364,19
686 02	2.170,00	15 46		15 49 TG 89	-152.700,00
TG 73	194.390,73	Budget	103.581,59	Deckung von	
Gesamt	196.560,73	519 01	82.710,40	15 49 TG 78	948.591,00
		TG 73	273.860,21	Einsparung für	
15 36		Gesamt	460.152,20	13 03/972 04	
TG 73	198.258,49			(Anl. VI/2)	-1.483.500,00
		15 47		verbleibt	1.093.831,01
15 37		Budget	14.000,00		
686 02	1.587,16	686 02	4.433,08		
TG 73	473.477,65	TG 73	124.909,06		
TG 83	71.000,00	Gesamt	143.342,14		
Gesamt	546.064,81				
		15 48			
15 38		Budget	242.036,03		
Budget	4.905,11	TG 73	809.003,78		
686 02	1.550,00	Gesamt	1.051.039,81		
TG 73	493.619,66				
Gesamt	500.074,77				
		15 39			
15 39		547 40	366.110,30		
547 40	366.110,30				
		15 40			
15 40		TG 73	422.410,85		
TG 73	422.410,85				
		15 41			
15 41		Budget	103.548,75		
Budget	103.548,75	TG 73	433.973,61		
TG 73	433.973,61	Gesamt	537.522,36		
Gesamt	537.522,36				

Epl. 15Anlage V/7c
Haushaltsjahr 2016Bayer. Staatsministerium für
Bildung und Kultus, Wissenschaft und Kunst
- Wissenschaft und Kunst -

**Nachweisung
der Ausgaben zu Lasten der bei Kap. 15 49 TG 99
veranschlagten Verstärkungsmittel**

Mehrausgabe bei					
Kapitel Titel	Betrag €	Kapitel Titel	Betrag €	Kapitel Titel	Betrag €
1	2	3	4	5	6
15 32	12.000,00	15 45	12.000,00		
15 33	11.000,00	15 46	16.000,00		
15 34	8.000,00	15 47	11.000,00		
15 35	20.000,00	15 48	17.000,00		
15 36	14.000,00				
15 37	11.000,00				
15 38	16.000,00				
15 39	66.000,00				
15 40	42.000,00				
15 41	55.058,47				
15 42	17.000,00				
15 43	23.000,00				
15 44	28.000,00				
Gesamtbetrag benötigte Ver- verstärkungsmittel	379.058,47				
Gesamtsoll TG 99	568.614,26				
Gesamtist	-80.000,00				
MiA TG 99	488.614,26				
davon benötigte Verstärkungsmittel für Anl. V/7c	-379.058,47				
verbleibt	109.555,79				

Bayer. Staatsministerium für
Bildung und Kultus, Wissenschaft und Kunst
- Wissenschaft und Kunst -

**Nachweisung
der Einsparungen zugunsten der bei Kap. 15 02 Tit. 972 01
veranschlagten globalen Minderausgabe**

Minderausgaben erbracht bei		zugunsten Kap. 15 02 Tit. 972 01
Kapitel	Titel	-EUR-
1		2
15 06	422 02	887.775,00
	428 01	1.045.750,00
15 07	422 01	676.535,58
	422 13	57.939,34
	428 01	1.452.155,38
15 12	422 01	999.587,15
	428 01	1.661.971,41
15 17	422 01	384.048,10
	422 02	21.768,31
	428 01	411.152,69
15 19	422 01	287.092,47
	422 02	205.238,80
	422 13	59.081,97
	428 01	2.154.538,77
15 21	422 01	319.353,95
	422 02	24.413,11
	422 13	73.129,78
	428 01	444.736,91
15 23	422 01	339.424,91
	422 13	39.072,13
	422 02	324.931,91
	428 01	253.827,69
15 24	422 01	187.226,95
	422 12	3.844,26
	422 13	78.952,46
	428 01	188.463,58
15 26	422 01	135.192,77
	422 02	64.077,32
	422 13	12.750,00
	428 01	48.633,05
15 27	422 01	139.423,85
	422 13	21.040,98
	428 01	60.584,02

Minderausgaben erbracht bei Kapitel Titel		zugunsten Kap. 15 02 Tit. 972 01 -EUR-
1		2
15 32	422 01	42.452,00
	428 01	22.216,67
15 33	422 01	14.729,00
	428 01	4.500,00
15 34	422 01	9.194,40
	428 01	22.505,18
15 35	422 01	27.446,00
	428 01	15.600,00
15 36	422 01	85.003,00
	428 01	19.870,00
15 37	422 01	21.286,00
	428 01	44.850,00
15 38	422 01	62.270,00
15 39	422 01	109.841,20
	428 01	85.542,00
15 40	422 01	133.557,00
	428 01	62.225,10
15 41	422 01	72.238,50
	428 01	37.501,60
15 42	422 01	32.147,78
	428 01	55.949,22
15 43	422 01	40.930,40
	428 01	159.354,90
15 44	422 01	86.345,00
15 45	422 01	48.190,60
	428 01	19.600,00
15 46	422 01	43.533,00
15 47	422 01	21.900,00
	428 01	5.300,00
15 48	422 01	36.072,00
	428 01	15.600,00
15 51	422 01	32.644,54
	428 01	126.800,67
15 54	422 01	97.955,00

Minderausgaben erbracht bei Kapitel Titel		zugunsten Kap. 15 02 Tit. 972 01 -EUR-
1		2
	428 01	78.327,08
15 55	422 01	37.050,00
15 60	422 01	3.199,44
	428 01	14.241,76
15 61	422 01	35.458,33
	428 01	3.900,00
15 62	422 01	8.083,00
	428 01	41.589,50
15 63	422 01	32.625,00
	428 01	17.816,67
15 64	422 01	2.500,00
	428 01	12.750,00
15 65	422 01	27.875,00
	428 01	6.800,00
15 70	422 01	255.814,00
	428 01	966.823,00
15 72	422 01	21.050,00
15 74	422 01	13.300,00
	428 01	45.080,00
15 93	422 01	530.446,99
	428 01	146.404,85
Summe		17.080.000,00

Bayer. Staatsministerium für
Bildung und Kultus, Wissenschaft und Kunst
- Wissenschaft und Kunst -

Nachweisung
der Einsparungen - Anteil Epl. 15 - zugunsten der bei Kap. 13 03 Tit. 972 04
veranschlagten globalen Minderausgabe

Minderausgaben erbracht bei		zugunsten Kap. 13 03 Tit. 972 04
Kapitel	Titel	-EUR-
1		2
15 02	427 41 (453 01)	171.080,00
15 05	686 03	20.500,00
15 05	893 70	89.040,00
15 05	633 73	1.122.100,00
15 05	686 75	377.000,00
15 05	523 77	22.800,00
15 05	429 78	20.700,00
15 05	686 80	600.000,00
15 05	633 91	65.200,00
15 05	429 93	379.200,00
15 05	812 94	55.100,00
15 28	547 73	4.258.100,00
15 28	547 74	796.600,00
15 35	547 78	10.300,00
15 49	547 73	1.483.500,00
15 49	547 78	3.189.900,00
15 74	428 74	20.000,00
15 74	893 75	241.000,00
15 74	893 77	54.300,00
15 06	748 11	21.823.580,00
Summe		34.800.000,00

Nachweisung

über die bei einzelnen Titeln der Anlage S (Staatlicher Hochbau) vorgenommenen Verstärkungen
gemäß Nummer 1.3DBestHG

Kapitel Titel	Haushalts- betrag €	Verstärkung (+) Einsparung (-) gemäß DBestHG €	von (+) für (-) Kap./Tit.
1	2	3	4
15 03			
711 01	4.000.000,00	-152.497,28	-15 05/711 02
		-2.280.156,53	-15 07/718 22
		<u>-2.432.653,81</u>	
15 05			
710 25	600.000,00	-44.869,05	-15 05/735 32
711 01	2.800.000,00	-626.753,67	-15 33/725 22
		-85.626,73	-15 05/711 02
		-506.953,17	-15 05/735 32
		-501.684,87	-15 23/726 10
		-550.850,37	-15 24/738 02
		-506.024,11	-15 38/720 10
		<u>-2.777.892,92</u>	
711 02	0,00	+152.497,28	+15 03/711 01
		+85.626,73	+15 05/711 01
		<u>+238.124,01</u>	
735 32	200.000,00	+291.172,70	+15 07/711 34
		+506.953,17	+15 05/711 01
		+44.869,05	+15 05/710 25
		<u>+842.994,92</u>	
15 06			
748 11	10.000.000,00	-300.000,00	-15 38/893 01
		+4.582.038,38	+15 48/711 02
		-2.385.919,22	-15 06/823 12
		-4.955.400,00	-15 06/894 01
		-1.572.500,00	-15 28/812 01
		-23.605,46	-15 17/744 02
		-700.000,00	-15 42/547 78
		+12.503.227,09	+15 08/718 11

<u>Kapitel</u> Titel	Haushalts- betrag €	Verstärkung (+) Einsparung (-) gemäß DBestHG €	von (+) für (-) Kap./Tit.
1	2	3	4
		+7.809.632,74	+15 41/745 62
		+4.844.330,77	+15 51/711 01
		<u>+19.801.804,30</u>	
748 35	0,00	-2.000.000,00	-15 08/891 03
823 12	0,00	+2.385.919,22	+15 06/748 11
894 01	0,00	+4.955.400,00	+15 06/748 11
<u>15 07</u>			
710 55	0,00	+23.490,59	+15 07/711 34
711 01	0,00	+83.625,45	+15 07/711 34
711 32	0,00	+92.029,31	+15 07/711 34
		+200.000,00	+15 07/711 42
		<u>+292.029,31</u>	
711 34	1.000.000,00	-83.625,45	-15 07/711 01
		-92.029,31	-15 07/711 32
		-291.172,70	-15 05/735 32
		-23.490,59	-15 07/710 55
		<u>-490.318,05</u>	
711 42	200.000,00	-200.000,00	-15 07/711 32
712 01	2.300.000,00	-440.596,35	-15 12/712 41
712 02	0,00	+349.675,67	+15 07/718 53
712 03	0,00	+42.859,22	+15 07/718 53
717 02	0,00	+139.328,11	+15 07/718 53
717 12	0,00	+95,20	+15 07/718 53
718 17	0,00	+89.611,52	+15 07/718 53
718 22	2.500.000,00	+2.280.156,53	+15 03/711 01
718 53	2.000.000,00	-349.675,67	-15 07/712 02
		-95,20	-15 07/717 12
		-139.328,11	-15 07/717 02
		-42.859,22	-15 07/712 03
		-856.551,75	-15 07/718 68
		-89.611,52	-15 07/718 17
		<u>-1.478.121,47</u>	
718 59	2.500.000,00	-2.500.000,00	-15 07/718 63
718 60	800.000,00	-73.083,43	-15 07/718 63
718 62	3.500.000,00	-272.432,03	-15 07/718 68

<u>Kapitel</u> Titel	Haushalts- betrag €	Verstärkung (+) Einsparung (-) gemäß DBestHG €	von (+) für (-) Kap./Tit.
1	2	3	4
		-271.421,81	-15 07/718 65
		-131.486,90	-15 07/718 67
		-329.646,82	-15 07/719 13
		-37.522,14	-15 07/719 30
		<u>-1.042.509,70</u>	
718 63	5.000.000,00	+73.083,43	+15 07/718 60
		+2.500.000,00	+15 07/718 59
		<u>+2.573.083,43</u>	
718 65	0,00	+271.421,81	+15 07/718 62
718 67	0,00	+131.486,90	+15 07/718 62
718 68	400.000,00	+272.432,03	+15 07/718 62
		+856.551,75	+15 07/718 53
		<u>+1.128.983,78</u>	
719 13	0,00	+329.646,82	+15 07/718 62
719 15	0,00	+91.804,21	+15 08/711 01
719 16	0,00	+468.144,52	+15 08/711 01
719 30	10.000.000,00	+2.101.086,29	+15 08/717 24
		+37.522,14	+15 07/718 62
		+128.916,57	+15 07/720 01
		+398.816,75	+15 08/717 09
		+344.364,61	+15 08/711 01
		+3.455.035,83	+15 08/717 20
		<u>+6.465.742,19</u>	
720 01	0,00	-128.916,57	-15 07/719 30
15 08			
710 25	0,00	+39.700,76	+15 08/711 01
710 27	0,00	+127.069,01	+15 08/711 01
711 01	800.000,00	-91.804,21	-15 07/719 15
		-468.144,52	-15 07/719 16
		-39.700,76	-15 08/710 25
		-127.069,01	-15 08/710 27
		-23.046,07	-15 08/712 33
		-344.364,61	-15 07/719 30
		<u>-1.094.129,18</u>	
712 33	0,00	+23.046,07	+15 08/711 01

<u>Kapitel</u> Titel	Haushalts- betrag €	Verstärkung (+) Einsparung (-) gemäß DBestHG €	von (+) für (-) Kap./Tit.
1	2	3	4
717 03	0,00	+328.006,01	+15 08/717 04
717 04	1.500.000,00	-883,58	-15 08/717 11
		-1.471,44	-15 08/717 33
		-264.607,16	-15 08/718 01
		-328.006,01	-15 08/717 03
		-287,02	-15 08/718 63
		<u>-595.255,21</u>	
717 09	0,00	-398.816,75	-15 07/719 30
717 11	0,00	+883,58	+15 08/717 04
717 12	500.000,00	-500.000,00	-15 12/715 58
717 17	7.000.000,00	-4.610.525,00	-15 12/714 30
717 20	2.000.000,00	-3.455.035,83	-15 07/719 30
717 23	0,00	-182.658,24	-15 12/710 28
		-214.655,02	-15 12/710 34
		-160.703,29	-15 12/712 41
		-280.386,62	-15 09/718 45
		-161.584,52	-15 08/718 01
		<u>-999.987,69</u>	
717 24	0,00	-2.101.086,29	-15 07/719 30
717 30	0,00	-51.348,07	-15 12/712 41
717 33	0,00	+1.471,44	+15 08/717 04
717 34	2.000.000,00	-1.453.910,18	-15 12/712 41
718 01	0,00	+264.607,16	+15 08/717 04
		+161.584,52	+15 08/717 23
		<u>+426.191,68</u>	
718 11	15.000.000,00	-12.503.227,09	-15 06/748 11
718 63	0,00	+287,02	+15 08/717 04
718 66	2.500.000,00	-882.706,16	-15 55/745 01
891 03	0,00	+2.000.000,00	+15 06/748 35
15 09			
718 42	2.500.000,00	-2.247.528,43	-15 09/718 45
718 45	0,00	+280.386,62	+15 08/717 23
		+2.247.528,43	+15 09/718 42
		<u>+2.527.915,05</u>	
15 12			

<u>Kapitel</u> Titel	Haushalts- betrag €	Verstärkung (+) Einsparung (-) gemäß DBestHG €	von (+) für (-) Kap./Tit.
1	2	3	4
710 28	0,00	+182.658,24	+15 08/717 23
710 34	0,00	+214.655,02	+15 08/717 23
710 64	100.000,00	+712.439,71	+15 12/714 02
712 41	2.500.000,00	+160.703,29	+15 08/717 23
		+440.596,35	+15 07/712 01
		+51.348,07	+15 08/717 30
		+1.453.910,18	+15 08/717 34
		<u>+2.106.557,89</u>	
712 43	0,00	+92.809,31	+15 12/714 02
		+20.026,88	+15 12/714 23
		<u>+112.836,19</u>	
712 66	1.000.000,00	+307.938,27	+15 12/714 64
		+877.760,91	+15 12/714 23
		<u>+1.185.699,18</u>	
712 67	3.000.000,00	+3.503.177,74	+15 12/714 21
		+341.645,96	+15 12/714 23
		+1.000.000,00	+15 12/714 06
		<u>+4.844.823,70</u>	
713 01	0,00	+30.360,12	+15 12/714 23
713 16	0,00	+15.517,10	+15 12/714 23
713 21	0,00	+70.907,02	+15 12/714 23
714 02	1.200.000,00	-92.809,31	-15 12/712 43
		-712.439,71	-15 12/710 64
		<u>-805.249,02</u>	
714 06	0,00	-1.000.000,00	-15 12/712 67
714 21	7.000.000,00	-3.503.177,74	-15 12/712 67
		-817.001,34	-15 12/715 41
		<u>-4.320.179,08</u>	
714 23	5.000.000,00	-20.026,88	-15 12/712 43
		-70.907,02	-15 12/713 21
		-15.517,10	-15 12/713 16
		-30.360,12	-15 12/713 01
		-341.645,96	-15 12/712 67
		-877.760,91	-15 12/712 66
		<u>-1.356.217,99</u>	

<u>Kapitel</u> Titel	Haushalts- betrag €	Verstärkung (+) Einsparung (-) gemäß DBestHG €	von (+) für (-) Kap./Tit.
1	2	3	4
714 24	0,00	-57.770,86	-15 12/715 58
714 30	8.000.000,00	+4.610.525,00	+15 08/717 17
		+359.185,35	+15 12/714 64
		<u>+4.969.710,35</u>	
714 64	3.000.000,00	-307.938,27	-15 12/712 66
		-359.185,35	-15 12/714 30
		-926.344,26	-15 12/715 60
		-58.430,91	-15 12/715 41
		<u>-1.651.898,79</u>	
715 41	3.000.000,00	+58.430,91	+15 12/714 64
		+817.001,34	+15 12/714 21
		<u>+875.432,25</u>	
715 42	200.000,00	-1.500.000,00	-15 13/710 17
		-892.507,77	-15 17/743 41
		-357.524,67	-15 12/716 19
		-6.747,30	-15 13/710 02
		-11.651,97	-15 13/710 51
		<u>-2.768.431,71</u>	
715 55	800.000,00	-282.351,27	-15 12/715 58
715 58	500.000,00	+128.007,74	+15 12/715 65
		+57.770,86	+15 12/714 24
		+282.351,27	+15 12/715 55
		+500.000,00	+15 08/717 12
		<u>+968.129,87</u>	
715 60	0,00	+926.344,26	+15 12/714 64
715 65	3.500.000,00	-1.196.439,90	-15 12/716 18
		-128.007,74	-15 12/715 58
		-1.299.614,21	-15 12/716 20
		<u>-2.624.061,85</u>	
716 18	0,00	+1.196.439,90	+15 12/715 65
716 19	0,00	+357.524,67	+15 12/715 42
716 20	0,00	+1.299.614,21	+15 12/715 65
717 33	500.000,00	-970.984,92	-15 55/745 01
<u>15 13</u>			
710 02	0,00	+6.747,30	+15 12/715 42

<u>Kapitel</u> Titel	Haushalts- betrag €	Verstärkung (+) Einsparung (-) gemäß DBestHG €	von (+) für (-) Kap./Tit.
1	2	3	4
710 17	1.500.000,00	+1.500.000,00	+15 12/715 42
		+300.000,00	+15 13/717 08
		+1.000.000,00	+15 51/711 01
		+1.000.000,00	+15 13/717 06
		+200.000,00	+15 13/717 09
		+200.000,00	+15 23/725 30
		<u>+4.200.000,00</u>	
710 51	0,00	+11.651,97	+15 12/715 42
711 27	2.000.000,00	-87.578,67	-15 17/741 13
		-46.611,09	-15 17/741 16
		-27.973,23	-15 17/741 23
		-33.311,17	-15 17/741 53
		-110.997,37	-15 17/741 55
		-53.676,53	-15 17/742 04
		-597.330,26	-15 17/742 21
		-328.830,38	-15 17/742 53
		-200.307,77	-15 17/743 41
		<u>-1.486.616,47</u>	
712 34	12.000.000,00	-5.046.227,65	-15 17/743 41
717 01	0,00	-47.293,95	-15 13/717 05
717 05	15.000.000,00	+47.293,95	+15 13/717 01
717 06	700.000,00	-1.000.000,00	-15 13/710 17
717 08	300.000,00	-300.000,00	-15 13/710 17
717 09	200.000,00	-200.000,00	-15 13/710 17
15 17			
740 23	700.000,00	-42.323,86	-15 17/740 41
		-91.680,66	-15 17/740 45
		-99.541,11	-15 17/740 53
		-57.117,77	-15 17/741 12
		<u>-290.663,40</u>	
740 41	0,00	+42.323,86	+15 17/740 23
740 45	0,00	+91.680,66	+15 17/740 23
740 46	500.000,00	-1.048.451,60	-15 55/745 01
740 53	0,00	+99.541,11	+15 17/740 23
741 11	200.000,00	-200.000,00	-15 17/741 57

<u>Kapitel</u> Titel	Haushalts- betrag €	Verstärkung (+) Einsparung (-) gemäß DBestHG €	von (+) für (-) Kap./Tit.
1	2	3	4
741 12	500.000,00	+57.117,77	+15 17/740 23
741 13	0,00	+87.578,67	+15 13/711 27
741 16	0,00	+46.611,09	+15 13/711 27
741 20	0,00	-49.047,43	-15 17/742 43
741 23	0,00	+27.973,23	+15 13/711 27
741 53	0,00	+33.311,17	+15 13/711 27
741 55	0,00	+110.997,37	+15 13/711 27
741 57	1.500.000,00	+70.204,18	+15 17/742 61
		+588,13	+15 17/743 55
		+200.000,00	+15 17/741 11
		+412.320,00	+15 17/742 57
		<u>+683.112,31</u>	
742 04	0,00	+53.676,53	+15 13/711 27
742 21	300.000,00	+597.330,26	+15 13/711 27
742 43	2.800.000,00	+473.292,28	+15 18/743 11
		+49.047,43	+15 17/741 20
		<u>+522.339,71</u>	
742 53	500.000,00	+328.830,38	+15 13/711 27
742 57	0,00	-412.320,00	-15 17/741 57
742 61	1.000.000,00	-70.204,18	-15 17/741 57
742 62	300.000,00	-300.000,00	-15 17/743 41
743 41	4.000.000,00	+300.000,00	+15 17/742 62
		+892.507,77	+15 12/715 42
		+5.046.227,65	+15 13/712 34
		+200.307,77	+15 13/711 27
		+200.000,00	+15 18/741 03
		<u>+6.639.043,19</u>	
743 55	0,00	-588,13	-15 17/741 57
744 02	0,00	+23.605,46	+15 06/748 11
744 06	0,00	+158.303,26	+15 18/744 01
15 18			
740 01	0,00	+21.493,17	+15 18/744 01
740 10	0,00	+83.644,22	+15 18/744 01
740 18	0,00	+18.343,85	+15 18/744 01
741 03	200.000,00	-200.000,00	-15 17/743 41

<u>Kapitel</u> Titel	Haushalts- betrag €	Verstärkung (+) Einsparung (-) gemäß DBestHG €	von (+) für (-) Kap./Tit.
1	2	3	4
743 11	0,00	-473.292,28	-15 17/742 43
743 12	10.200.000,00	-1.862.935,29	-15 19/732 42
		-581.399,85	-15 19/732 45
		-82.514,92	-15 19/734 23
		-1.891.407,96	-15 19/734 14
		-1.451.440,91	-15 19/733 12
		<u>-5.869.698,93</u>	
744 01	0,00	-158.303,26	-15 17/744 06
		-83.644,22	-15 18/740 10
		-18.343,85	-15 18/740 18
		-14.177,64	-15 18/744 21
		-139.283,48	-15 18/744 23
		-574.052,25	-15 19/734 15
		-21.493,17	-15 18/740 01
		<u>-1.009.297,87</u>	
744 12	5.000.000,00	-4.316.819,24	-15 18/744 41
744 21	0,00	+14.177,64	+15 18/744 01
744 23	0,00	+139.283,48	+15 18/744 01
744 41	15.000.000,00	+4.316.819,24	+15 18/744 12
744 56	800.000,00	-6.462,53	-15 19/730 05
		-221.443,02	-15 19/730 10
		-97.805,88	-15 19/730 35
		-47.881,29	-15 19/731 64
		-295.559,10	-15 19/734 15
		<u>-669.151,82</u>	
15 19			
730 05	0,00	+6.462,53	+15 18/744 56
730 10	0,00	+221.443,02	+15 18/744 56
730 35	0,00	+97.805,88	+15 18/744 56
730 40	800.000,00	-800.000,00	-15 33/725 22
731 02	600.000,00	-600.000,00	-15 39/712 02
731 64	0,00	+47.881,29	+15 18/744 56
731 67	500.000,00	-500.000,00	-15 39/710 08
731 69	1.500.000,00	-1.329.596,99	-15 19/732 51
732 01	2.000.000,00	-467.670,04	-15 19/732 28

<u>Kapitel</u> Titel	Haushalts- betrag €	Verstärkung (+) Einsparung (-) gemäß DBestHG €	von (+) für (-) Kap./Tit.
1	2	3	4
		-1.081,63	-15 19/732 15
		-1.411.242,18	-15 19/732 12
		<u>-1.879.993,85</u>	
732 12	1.500.000,00	+1.411.242,18	+15 19/732 01
732 15	0,00	+1.081,63	+15 19/732 01
732 25	500.000,00	-269.246,43	-15 19/732 42
732 28	2.000.000,00	+467.670,04	+15 19/732 01
732 31	1.000.000,00	-858.126,63	-15 19/732 42
732 42	1.000.000,00	+269.246,43	+15 19/732 25
		+858.126,63	+15 19/732 31
		+1.862.935,29	+15 18/743 12
		<u>+2.990.308,35</u>	
732 45	1.500.000,00	+581.399,85	+15 18/743 12
732 51	6.500.000,00	+1.329.596,99	+15 19/731 69
733 12	2.000.000,00	+2.000.000,00	+15 90/712 02
		+200.000,00	+15 82/711 13
		+1.451.440,91	+15 18/743 12
		<u>+3.651.440,91</u>	
734 14	2.000.000,00	+1.891.407,96	+15 18/743 12
734 15	1.500.000,00	+574.052,25	+15 18/744 01
		+295.559,10	+15 18/744 56
		<u>+869.611,35</u>	
734 23	0,00	+82.514,92	+15 18/743 12
15 20			
730 10	0,00	+30,00	+15 20/730 40
730 33	0,00	+174.318,13	+15 20/730 40
730 40	0,00	-174.318,13	-15 20/730 33
		-244.958,30	-15 20/731 03
		-253.519,99	-15 20/731 04
		-103.109,97	-15 21/745 45
		-1.892,03	-15 21/747 40
		-115.638,53	-15 22/747 10
		-10.099,21	-15 22/747 31
		-30,00	-15 20/730 10
		<u>-903.566,16</u>	

<u>Kapitel</u> Titel	Haushalts- betrag €	Verstärkung (+) Einsparung (-) gemäß DBestHG €	von (+) für (-) Kap./Tit.
1	2	3	4
731 02	15.000.000,00	-888.077,48	-15 20/732 34
731 03	700.000,00	+244.958,30	+15 20/730 40
731 04	300.000,00	+253.519,99	+15 20/730 40
732 34	0,00	+888.077,48	+15 20/731 02
734 10	0,00	-7.054,91	-15 22/747 45
		-170.940,14	-15 22/747 58
		<u>-177.995,05</u>	
<u>15 21</u>			
745 02	900.000,00	-706.704,89	-15 22/747 58
745 45	500.000,00	+103.109,97	+15 20/730 40
747 01	0,00	-215.618,06	-15 22/747 31
747 40	1.200.000,00	+1.892,03	+15 20/730 40
747 41	300.000,00	-83.852,69	-15 22/747 31
747 45	800.000,00	-381.624,47	-15 23/727 42
<u>15 22</u>			
747 10	0,00	+115.638,53	+15 20/730 40
747 21	200.000,00	+578.096,08	+15 48/711 01
747 31	800.000,00	+10.099,21	+15 20/730 40
		+215.618,06	+15 21/747 01
		+83.852,69	+15 21/747 41
		<u>+309.569,96</u>	
747 45	0,00	+7.054,91	+15 20/734 10
747 58	100.000,00	+122.362,72	+15 23/727 41
		+170.940,14	+15 20/734 10
		+334.977,33	+15 24/738 05
		+706.704,89	+15 21/745 02
		+301.656,52	+15 48/711 01
		<u>+1.636.641,60</u>	
<u>15 23</u>			
725 19	0,00	+56.053,66	+15 48/711 01
725 20	0,00	+68.120,59	+15 48/711 01
725 30	200.000,00	-200.000,00	-15 13/710 17
726 10	1.500.000,00	+329.757,56	+15 48/711 01
		+501.684,87	+15 05/711 01
		<u>+831.442,43</u>	

<u>Kapitel</u> Titel	Haushalts- betrag €	Verstärkung (+) Einsparung (-) gemäß DBestHG €	von (+) für (-) Kap./Tit.
1	2	3	4
726 11	1.500.000,00	+308.143,61	+15 48/711 01
727 41	200.000,00	-122.362,72	-15 22/747 58
727 42	1.800.000,00	+696,08	+15 26/736 60
		+381.624,47	+15 21/747 45
		+83.289,82	+15 24/738 61
		<u>+465.610,37</u>	
<u>15 24</u>			
737 21	0,00	+808.570,57	+15 48/711 01
738 02	700.000,00	+550.850,37	+15 05/711 01
738 05	0,00	-334.977,33	-15 22/747 58
738 46	0,00	+21.332,46	+15 40/731 35
738 55	0,00	+29.587,46	+15 40/731 35
738 61	0,00	-83.289,82	-15 23/727 42
<u>15 26</u>			
736 11	0,00	+10.400,67	+15 40/731 35
736 60	0,00	-696,08	-15 23/727 42
737 01	0,00	+386.025,67	+15 32/742 31
<u>15 27</u>			
723 01	0,00	+26.296,28	+15 40/731 35
<u>15 28</u>			
812 01	0,00	+1.572.500,00	+15 06/748 11
<u>15 32</u>			
742 25	0,00	+76.149,44	+15 40/731 35
742 31	600.000,00	-386.025,67	-15 26/737 01
742 43	300.000,00	-300.000,00	-15 32/742 45
742 45	800.000,00	+300.000,00	+15 32/742 43
<u>15 33</u>			
725 22	1.500.000,00	+1.479.804,49	+15 62/711 12
		+800.000,00	+15 19/730 40
		+626.753,67	+15 05/711 01
		<u>+2.906.558,16</u>	
<u>15 34</u>			
730 02	0,00	+63.259,41	+15 40/731 35
<u>15 35</u>			
726 12	0,00	+1.178,19	+15 40/731 35

<u>Kapitel</u> Titel	Haushalts- betrag €	Verstärkung (+) Einsparung (-) gemäß DBestHG €	von (+) für (-) Kap./Tit.
1	2	3	4
726 21	0,00	+63.370,68	+15 40/731 35
726 22	0,00	+2.335,99	+15 40/731 35
726 25	0,00	+2.123,16	+15 40/731 35
15 36			
736 01	5.000.000,00	-100.000,00	-15 38/720 10
15 37			
727 52	0,00	+73.856,96	+15 82/710 24
15 38			
720 10	2.000.000,00	+327.917,83	+15 38/720 11
		+100.000,00	+15 36/736 01
		+490.791,40	+15 39/711 40
		+506.024,11	+15 05/711 01
		<u>+1.424.733,34</u>	
720 11	400.000,00	-327.917,83	-15 38/720 10
893 01	0,00	+300.000,00	+15 06/748 11
15 39			
710 08	7.500.000,00	+2.976,18	+15 40/731 35
		+500.000,00	+15 19/731 67
		+2.629.003,47	+15 93/720 01
		<u>+3.131.979,65</u>	
710 22	0,00	+990,08	+15 40/731 35
711 40	0,00	-490.791,40	-15 38/720 10
712 01	0,00	+4.915,78	+15 82/710 24
712 02	100.000,00	+1.999.934,06	+15 93/730 01
		+600.000,00	+15 19/731 02
		<u>+2.599.934,06</u>	
15 40			
730 62	0,00	+86.968,49	+15 82/710 24
730 64	500.000,00	-500.000,00	-15 51/710 43
731 21	0,00	+2.683.873,27	+15 61/711 01
		+211.104,99	+15 47/737 21
		<u>+2.894.978,26</u>	
731 32	0,00	+59.553,90	+15 82/710 24
731 35	300.000,00	-21.332,46	-15 24/738 46
		-29.587,46	-15 24/738 55

<u>Kapitel</u> Titel	Haushalts- betrag €	Verstärkung (+) Einsparung (-) gemäß DBestHG €	von (+) für (-) Kap./Tit.
1	2	3	4
		-10.400,67	-15 26/736 11
		-26.296,28	-15 27/723 01
		-76.149,44	-15 32/742 25
		-63.259,41	-15 34/730 02
		-1.178,19	-15 35/726 12
		-63.370,68	-15 35/726 21
		-2.335,99	-15 35/726 22
		-2.123,16	-15 35/726 25
		-990,08	-15 39/710 22
		-2.976,18	-15 39/710 08
		<hr/>	
		-300.000,00	
		<hr/> <hr/>	
15 41			
745 32	3.600.000,00	-923.901,55	-15 43/712 43
745 54	0,00	+20.660,00	+15 82/710 24
745 55	1.000.000,00	+799,87	+15 82/710 24
745 62	6.000.000,00	-7.809.632,74	-15 06/748 11
15 42			
711 02	100.000,00	-100.000,00	-15 43/712 43
547 78	0,00	+700.000,00	+15 06/748 11
15 43			
712 43	8.000.000,00	+189.550,23	+15 44/740 46
		+648.358,00	+15 62/711 12
		+923.901,55	+15 41/745 32
		+100.000,00	+15 42/711 02
		+187.641,94	+15 43/712 51
		+100.000,00	+15 44/740 51
		<hr/>	
		+2.149.451,72	
		<hr/> <hr/>	
712 51	0,00	-187.641,94	-15 43/712 43
15 44			
740 46	0,00	-189.550,23	-15 43/712 43
740 51	100.000,00	-100.000,00	-15 43/712 43
15 47			
735 23	0,00	+41,65	+15 82/710 24
737 21	500.000,00	-35.405,81	-15 62/710 33
		-43.510,97	-15 82/710 27

<u>Kapitel</u> Titel	Haushalts- betrag €	Verstärkung (+) Einsparung (-) gemäß DBestHG €	von (+) für (-) Kap./Tit.
1	2	3	4
		-168.792,90	-15 60/710 41
		-211.104,99	-15 40/731 21
		-41.185,33	-15 55/745 01
		<u>-500.000,00</u>	
15 48			
710 21	0,00	+24.672,73	+15 82/710 24
711 01	2.000.000,00	-578.096,08	-15 22/747 21
		-301.656,52	-15 22/747 58
		-56.053,66	-15 23/725 19
		-68.120,59	-15 23/725 20
		-308.143,61	-15 23/726 11
		-808.570,57	-15 24/737 21
		-329.757,56	-15 23/726 10
		<u>-2.450.398,59</u>	
711 02	8.000.000,00	-4.582.038,38	-15 06/748 11
15 49			
710 01	500.000,00	-1.500.000,00	-15 51/710 43
15 50			
711 01	0,00	+432.842,96	+15 82/710 24
15 51			
710 43	1.000.000,00	+1.500.000,00	+15 49/710 01
		+500.000,00	+15 40/730 64
		<u>+2.000.000,00</u>	
711 01	5.000.000,00	-1.000.000,00	-15 13/710 17
		-4.844.330,77	-15 06/748 11
		<u>-5.844.330,77</u>	
711 05	200.000,00	-6.326,34	-15 51/711 07
		-16.347,14	-15 51/720 01
		-91.146,79	-15 55/745 01
		<u>-113.820,27</u>	
711 07	0,00	+6.326,34	+15 51/711 05
720 01	0,00	+16.347,14	+15 51/711 05
15 55			
745 01	14.000.000,00	+28.697,45	+15 82/710 24
		+1.048.451,60	+15 17/740 46

<u>Kapitel</u> Titel	Haushalts- betrag €	Verstärkung (+) Einsparung (-) gemäß DBestHG €	von (+) für (-) Kap./Tit.
1	2	3	4
		+882.706,16	+15 08/718 66
		+386.808,52	+15 74/745 01
		+41.185,33	+15 47/737 21
		+91.146,79	+15 51/711 05
		+970.984,92	+15 12/717 33
		<u>+3.449.980,77</u>	
15 60			
710 41	0,00	+168.792,90	+15 47/737 21
15 61			
711 01	2.900.000,00	-2.683.873,27	-15 40/731 21
15 62			
710 33	0,00	+35.405,81	+15 47/737 21
711 12	2.500.000,00	-1.479.804,49	-15 33/725 22
		-648.358,00	-15 43/712 43
		<u>-2.128.162,49</u>	
15 63			
740 23	500.000,00	+66.990,21	+15 82/710 24
15 70			
710 01	2.000.000,00	+2.456.391,44	+15 70/710 25
710 25	2.000.000,00	-2.456.391,44	-15 70/710 01
710 33	1.200.000,00	+1.900.955,87	+15 70/710 65
		+624.094,17	+15 70/712 01
		<u>+2.525.050,04</u>	
710 51	0,00	+1.814,51	+15 70/710 65
710 65	2.000.000,00	-1.814,51	-15 70/710 51
		-836,92	-15 70/711 45
		-96.392,70	-15 70/711 48
		-1.900.955,87	-15 70/710 33
		<u>-2.000.000,00</u>	
711 45	0,00	+836,92	+15 70/710 65
711 48	0,00	+96.392,70	+15 70/710 65
712 01	1.000.000,00	-624.094,17	-15 70/710 33
730 01	0,00	-272.974,11	-15 81/711 24
15 74			
711 05	1.000.000,00	-100.000,00	-15 74/811 01

<u>Kapitel</u> Titel	Haushalts- betrag €	Verstärkung (+) Einsparung (-) gemäß DBestHG €	von (+) für (-) Kap./Tit.
1	2	3	4
745 01	0,00	-3.576,42	-15 75/711 01
		-11.138,40	-15 81/711 22
		-386.808,52	-15 55/745 01
		<u>-401.523,34</u>	
811 01	23.300,00	+100.000,00	+15 74/711 05
<u>15 75</u>			
711 01	1.000.000,00	+3.576,42	+15 74/745 01
<u>15 81</u>			
711 22	0,00	+11.138,40	+15 74/745 01
711 24	700.000,00	+25.303,11	+15 93/735 01
		+272.974,11	+15 70/730 01
		<u>+298.277,22</u>	
<u>15 82</u>			
710 24	800.000,00	-73.856,96	-15 37/727 52
		-4.915,78	-15 39/712 01
		-86.968,49	-15 40/730 62
		-59.553,90	-15 40/731 32
		-20.660,00	-15 41/745 54
		-799,87	-15 41/745 55
		-41,65	-15 47/735 23
		-24.672,73	-15 48/710 21
		-432.842,96	-15 50/711 01
		-66.990,21	-15 63/740 23
		-28.697,45	-15 55/745 01
		<u>-800.000,00</u>	
710 27	0,00	+43.510,97	+15 47/737 21
711 13	200.000,00	-200.000,00	-15 19/733 12
<u>15 83</u>			
710 53	11.000.000,00	+818.969,47	+15 90/725 01
<u>15 90</u>			
712 02	2.000.000,00	-2.000.000,00	-15 19/733 12
720 01	450.000,00	+1.037.732,27	+15 93/711 11
725 01	1.200.000,00	-818.969,47	-15 83/710 53
<u>15 93</u>			
711 11	350.000,00	-35.000,00	-15 93/740 10

<u>Kapitel</u> Titel	Haushalts- betrag €	Verstärkung (+) Einsparung (-) gemäß DBestHG €	von (+) für (-) Kap./Tit.
1	2	3	4
		-1.037.732,27	-15 90/720 01
		<u>-1.072.732,27</u>	
720 01	1.500.000,00	-750.000,00	-15 93/811 01
		-2.629.003,47	-15 39/710 08
		<u>-3.379.003,47</u>	
730 01	2.000.000,00	-1.999.934,06	-15 39/712 02
735 01	600.000,00	-25.303,11	-15 81/711 24
740 10	0,00	+35.000,00	+15 93/711 11
811 01	30.000,00	+750.000,00	+15 93/720 01
		0,00	

**Budgetabschlüsse
Anlage VIII**

Epl. 15

Einzelplan	A) Haushaltsbetrag B) Vorjahresrest C) Mehr-/Mindereinn. (+/-) D) Deckung (+von/-für) E) VM (+von/-für) F) VM v. gem. bewirtsch. PA	A) Ausgabebefugnis (Sp. 2A mit 2F) B) Abzüglich Istbetrag C) = Rechnerischer Rest (Sp. 3A - 3B)	A) Haushaltsges. Einsp. B) Abschließende Willigung C) Einsparung für üpl./apl. D) Einsparung für glob. MiA E) In Abgang zu stellen F) FM-Einzug
1	2	3	4
Zwischenabschluss	A) 52.800,00 B) 88.698,15	A) 353.095,88 B) 288.099,01	A) 2.880,00 B) 0,00
Budgetierte Ansätze	C) 0,00 D) 210.304,67 E) 1.293,06 F) 0,00	C) 64.996,87	C) 0,00 D) 0,00 E) 0,00 F) 3.723,83
Kapitel 15 01			
	Verbl. Rest für HJ 2016		58.393,04
Zwischenabschluss	A) 7.103.900,00 B) 1.853.839,99	A) 4.052.824,57 B) 1.000.873,00	A) 483.098,41 B) 0,00
Budgetierte Ansätze	C) -1.959,00 D) -29.518,11 E) -4.873.438,31 F) 0,00	C) 3.051.951,57	C) 0,00 D) 171.080,00 E) 0,00 F) 321.931,82
Kapitel 15 02			
	Verbl. Rest für HJ 2016		2.075.841,34
Zwischenabschluss	A) 42.755.800,00 B) 15.609,60	A) 51.154.336,02 B) 51.147.236,01	A) 0,00 B) 0,00
Budgetierte Ansätze	C) -16.800,78 D) 5.297.725,03 E) 3.102.002,17 F) 0,00	C) 7.100,01	C) 0,00 D) 0,00 E) 0,00 F) 0,00
Kapitel 15 07			
	Verbl. Rest für HJ 2016		7.100,01
Zwischenabschluss	A) 25.879.500,00 B) 7.532.551,17	A) 35.238.088,39 B) 24.405.962,49	A) 422.410,00 B) 0,00
Budgetierte Ansätze	C) 99.514,15 D) -73.422,00 E) 1.799.945,07 F) 0,00	C) 10.832.125,90	C) 0,00 D) 0,00 E) 0,00 F) 0,00
Kapitel 15 17			
	Verbl. Rest für HJ 2016		10.409.715,90
Zwischenabschluss	A) 41.496.300,00 B) 1.670.850,02	A) 47.595.481,40 B) 45.833.294,64	A) 605.820,00 B) 0,00
Budgetierte Ansätze	C) 48.080,15 D) 629.482,21 E) 3.750.769,02 F) 0,00	C) 1.762.186,76	C) 0,00 D) 0,00 E) 0,00 F) 0,00
Kapitel 15 19			
	Verbl. Rest für HJ 2016		1.156.366,76
Zwischenabschluss	A) 18.061.100,00 B) 1.104.634,72	A) 21.538.366,67 B) 20.023.854,81	A) 500.420,00 B) 0,00
Budgetierte Ansätze	C) 33.727,73 D) 1.068.460,35 E) 1.270.443,87 F) 0,00	C) 1.514.511,86	C) 0,00 D) 0,00 E) 0,00 F) 0,00
Kapitel 15 21			
	Verbl. Rest für HJ 2016		1.014.091,86
Zwischenabschluss	A) 8.462.100,00 B) 1.179.917,92	A) 10.647.822,79 B) 9.081.882,92	A) 0,00 B) 0,00
Budgetierte Ansätze	C) 89.390,87 D) 626.536,68 E) 289.877,32 F) 0,00	C) 1.565.939,87	C) 0,00 D) 0,00 E) 0,00 F) 0,00
Kapitel 15 23			
	Verbl. Rest für HJ 2016		1.565.939,87

**Budgetabschlüsse
Anlage VIII**

Epl. 15

Einzelplan	A) Haushaltsbetrag B) Vorjahresrest C) Mehr-/Mindereinn. (+/-) D) Deckung (+von/-für) E) VM (+von/-für) F) VM v. gem. bewirtsch. PA	A) Ausgabebefugnis (Sp. 2A mit 2F) B) Abzüglich Istbetrag C) = Rechnerischer Rest (Sp. 3A - 3B)	A) Haushaltsges. Einsp. B) Abschließende Willigung C) Einsparung für üpl./apl. D) Einsparung für glob. MiA E) In Abgang zu stellen F) FM-Einzug
1	2	3	4
Zwischenabschluss	A) 14.646.700,00	A) 18.895.661,22	A) 202.760,00
Budgetierte Ansätze	B) 383.220,66	B) 18.504.497,98	B) 0,00
Kapitel 15 24	C) 48.517,25	C) 391.163,24	C) 0,00
	D) 3.336.256,54		D) 0,00
	E) 480.966,77		E) 0,00
	F) 0,00		F) 0,00
	Verbl. Rest für HJ 2016		188.403,24
Zwischenabschluss	A) 7.966.700,00	A) 11.008.190,19	A) 93.910,00
Budgetierte Ansätze	B) 1.992.748,03	B) 8.190.259,81	B) 0,00
Kapitel 15 26	C) 44.470,59	C) 2.817.930,38	C) 0,00
	D) 362.000,00		D) 0,00
	E) 642.271,57		E) 0,00
	F) 0,00		F) 0,00
	Verbl. Rest für HJ 2016		2.724.020,38
Zwischenabschluss	A) 3.732.000,00	A) 5.768.380,86	A) 98.366,43
Budgetierte Ansätze	B) 1.475.124,10	B) 4.156.354,93	B) 0,00
Kapitel 15 27	C) 28.084,23	C) 1.612.025,93	C) 0,00
	D) 120.000,00		D) 0,00
	E) 413.172,53		E) 0,00
	F) 0,00		F) 0,00
	Verbl. Rest für HJ 2016		1.513.659,50
Zwischenabschluss	A) 1.657.400,00	A) 1.705.742,40	A) 25.630,00
Budgetierte Ansätze	B) 38.817,45	B) 1.643.254,07	B) 0,00
Kapitel 15 32	C) 2.390,00	C) 62.488,33	C) 0,00
	D) -2.541,40		D) 0,00
	E) 9.676,35		E) 0,00
	F) 0,00		F) 0,00
	Verbl. Rest für HJ 2016		36.858,33
Zwischenabschluss	A) 800.600,00	A) 1.533.147,10	A) 16.630,00
Budgetierte Ansätze	B) 670.839,94	B) 737.496,03	B) 0,00
Kapitel 15 33	C) 1.500,00	C) 795.651,07	C) 0,00
	D) 7.207,16		D) 0,00
	E) 53.000,00		E) 0,00
	F) 0,00		F) 0,00
	Verbl. Rest für HJ 2016		779.021,07
Zwischenabschluss	A) 1.070.700,00	A) 1.112.590,45	A) 21.710,00
Budgetierte Ansätze	B) 21.510,45	B) 1.075.847,67	B) 0,00
Kapitel 15 34	C) -500,00	C) 36.742,78	C) 0,00
	D) 3.880,00		D) 0,00
	E) 17.000,00		E) 0,00
	F) 0,00		F) 0,00
	Verbl. Rest für HJ 2016		15.032,78
Zwischenabschluss	A) 2.107.800,00	A) 2.491.483,86	A) 46.248,85
Budgetierte Ansätze	B) 364.612,56	B) 2.083.458,77	B) 0,00
Kapitel 15 35	C) 2.400,00	C) 408.025,09	C) 0,00
	D) -3.400,00		D) 0,00
	E) 20.071,30		E) 0,00
	F) 0,00		F) 0,00
	Verbl. Rest für HJ 2016		361.776,24

**Budgetabschlüsse
Anlage VIII**

Epl. 15

Einzelplan	A) Haushaltsbetrag B) Vorjahresrest C) Mehr-/Mindereinn. (+/-) D) Deckung (+von/-für) E) VM (+von/-für) F) VM v. gem. bewirtsch. PA	A) Ausgabebefugnis (Sp. 2A mit 2F) B) Abzüglich Istbetrag C) = Rechnerischer Rest (Sp. 3A - 3B)	A) Haushaltsges. Einsp. B) Abschließende Willigung C) Einsparung für üpl./apl. D) Einsparung für glob. MiA E) In Abgang zu stellen F) FM-Einzug
1	2	3	4
Zwischenabschluss	A) 2.062.200,00	A) 2.836.557,56	A) 42.290,00
Budgetierte Ansätze	B) 268.801,29	B) 2.147.098,52	B) 0,00
Kapitel 15 36	C) 1.450,00	C) 689.459,04	C) 0,00
	D) 6.820,00		D) 0,00
	E) 497.286,27		E) 0,00
	F) 0,00		F) 0,00
	Verbl. Rest für HJ 2016		647.169,04
Zwischenabschluss	A) 1.276.000,00	A) 2.003.376,38	A) 24.500,00
Budgetierte Ansätze	B) 36.998,67	B) 1.478.211,16	B) -12.081,61
Kapitel 15 37	C) 11.617,34	C) 525.165,22	C) 0,00
	D) 241.505,62		D) 0,00
	E) 437.254,75		E) 0,00
	F) 0,00		F) 0,00
	Verbl. Rest für HJ 2016		512.746,83
Zwischenabschluss	A) 1.279.700,00	A) 1.557.757,77	A) 31.620,00
Budgetierte Ansätze	B) 96.509,01	B) 1.305.839,85	B) 0,00
Kapitel 15 38	C) 1.200,00	C) 251.917,92	C) 0,00
	D) -16.615,80		D) 0,00
	E) 196.964,56		E) 0,00
	F) 0,00		F) 0,00
	Verbl. Rest für HJ 2016		220.297,92
Zwischenabschluss	A) 4.646.400,00	A) 5.531.836,43	A) 91.270,00
Budgetierte Ansätze	B) 291.049,77	B) 4.795.603,75	B) 0,00
Kapitel 15 40	C) 24.000,90	C) 736.232,68	C) 0,00
	D) 14.380,17		D) 0,00
	E) 556.005,59		E) 0,00
	F) 0,00		F) 0,00
	Verbl. Rest für HJ 2016		644.962,68
Zwischenabschluss	A) 2.969.800,00	A) 3.555.159,12	A) 62.430,00
Budgetierte Ansätze	B) 334.613,69	B) 3.141.035,19	B) 0,00
Kapitel 15 41	C) 2.600,00	C) 414.123,93	C) 0,00
	D) 0,00		D) 0,00
	E) 248.145,43		E) 0,00
	F) 0,00		F) 0,00
	Verbl. Rest für HJ 2016		351.693,93
Zwischenabschluss	A) 1.617.800,00	A) 2.251.949,25	A) 44.430,00
Budgetierte Ansätze	B) 410.427,91	B) 1.693.533,04	B) 0,00
Kapitel 15 42	C) 1.840,00	C) 558.416,21	C) 0,00
	D) 0,00		D) 0,00
	E) 221.881,34		E) 0,00
	F) 0,00		F) 0,00
	Verbl. Rest für HJ 2016		513.986,21
Zwischenabschluss	A) 1.811.000,00	A) 2.548.079,66	A) 45.280,00
Budgetierte Ansätze	B) 440.231,80	B) 1.847.347,07	B) 0,00
Kapitel 15 43	C) 3.726,00	C) 700.732,59	C) 0,00
	D) 5.171,61		D) 0,00
	E) 287.950,25		E) 0,00
	F) 0,00		F) 0,00
	Verbl. Rest für HJ 2016		655.452,59

**Budgetabschlüsse
Anlage VIII**

Epl. 15

Einzelplan	A) Haushaltsbetrag B) Vorjahresrest C) Mehr-/Mindereinn. (+/-) D) Deckung (+von/-für) E) VM (+von/-für) F) VM v. gem. bewirtsch. PA	A) Ausgabebefugnis (Sp. 2A mit 2F) B) Abzüglich Istbetrag C) = Rechnerischer Rest (Sp. 3A - 3B)	A) Haushaltsges. Einsp. B) Abschließende Willigung C) Einsparung für üpl./apl. D) Einsparung für glob. MiA E) In Abgang zu stellen F) FM-Einzug
1	2	3	4
Zwischenabschluss	A) 4.041.500,00	A) 4.449.606,64	A) 65.180,00
Budgetierte Ansätze	B) 352.729,08	B) 4.023.484,04	B) 0,00
Kapitel 15 44	C) 11.747,12	C) 426.122,60	C) 0,00
	D) -2.700,00		D) 0,00
	E) 46.330,44		E) 0,00
	F) 0,00		F) 0,00
	Verbl. Rest für HJ 2016		360.942,60
Zwischenabschluss	A) 1.572.400,00	A) 1.803.058,74	A) 37.860,00
Budgetierte Ansätze	B) 14.756,64	B) 1.557.547,45	B) 0,00
Kapitel 15 45	C) 1.635,00	C) 245.511,29	C) 0,00
	D) -545,00		D) 0,00
	E) 214.812,10		E) 0,00
	F) 0,00		F) 0,00
	Verbl. Rest für HJ 2016		207.651,29
Zwischenabschluss	A) 1.706.200,00	A) 1.993.258,52	A) 30.590,00
Budgetierte Ansätze	B) 100.464,99	B) 1.624.697,43	B) 0,00
Kapitel 15 46	C) 709,31	C) 368.561,09	C) 0,00
	D) -407,77		D) 0,00
	E) 186.291,99		E) 0,00
	F) 0,00		F) 0,00
	Verbl. Rest für HJ 2016		337.971,09
Zwischenabschluss	A) 1.292.300,00	A) 1.387.194,52	A) 6.890,50
Budgetierte Ansätze	B) 67.123,82	B) 1.231.997,51	B) 0,00
Kapitel 15 47	C) -147,43	C) 155.197,01	C) 0,00
	D) -704,02		D) 0,00
	E) 28.622,15		E) 0,00
	F) 0,00		F) 0,00
	Verbl. Rest für HJ 2016		148.306,51
Zwischenabschluss	A) 1.516.100,00	A) 2.205.800,36	A) 24.920,00
Budgetierte Ansätze	B) 109.027,13	B) 2.173.520,36	B) 0,00
Kapitel 15 48	C) 840,00	C) 32.280,00	C) 0,00
	D) -3.945,35		D) 0,00
	E) 583.778,58		E) 0,00
	F) 0,00		F) 0,00
	Verbl. Rest für HJ 2016		7.360,00
Zwischenabschluss	A) 2.088.700,00	A) 3.916.944,11	A) 41.670,00
Budgetierte Ansätze	B) 556.546,18	B) 3.184.405,09	B) 0,00
Kapitel 15 51	C) 94.042,94	C) 732.539,02	C) 0,00
	D) -6.810,00		D) 0,00
	E) 1.184.464,99		E) 0,00
	F) 0,00		F) 19.780,41
	Verbl. Rest für HJ 2016		671.088,61
Zwischenabschluss	A) 215.800,00	A) 318.161,42	A) 11.940,00
Budgetierte Ansätze	B) 48.126,42	B) 196.876,23	B) 0,00
Kapitel 15 54	C) 2.985,00	C) 121.285,19	C) 0,00
	D) 0,00		D) 0,00
	E) 51.250,00		E) 0,00
	F) 0,00		F) 481,65
	Verbl. Rest für HJ 2016		108.863,54

**Budgetabschlüsse
Anlage VIII**

Epl. 15

Einzelplan	A) Haushaltsbetrag B) Vorjahresrest C) Mehr-/Mindereinn. (+/-) D) Deckung (+von/-für) E) VM (+von/-für) F) VM v. gem. bewirtsch. PA	A) Ausgabebefugnis (Sp. 2A mit 2F) B) Abzüglich Istbetrag C) = Rechnerischer Rest (Sp. 3A - 3B)	A) Haushaltsges. Einsp. B) Abschließende Willigung C) Einsparung für üpl./apl. D) Einsparung für glob. MiA E) In Abgang zu stellen F) FM-Einzug
1	2	3	4
Zwischenabschluss	A) 545.800,00	A) 786.576,03	A) 17.850,00
Budgetierte Ansätze	B) 236.042,29	B) 515.512,34	B) 0,00
	C) 0,00	C) 271.063,69	C) 0,00
	D) 0,00		D) 0,00
Kapitel 15 55	E) 4.733,74		E) 0,00
	F) 0,00		F) 13.894,70
	Verbl. Rest für HJ 2016		239.318,99
Zwischenabschluss	A) 952.400,00	A) 1.972.688,71	A) 24.180,00
Budgetierte Ansätze	B) 994.397,20	B) 863.868,80	B) 0,00
	C) 21.481,00	C) 1.108.819,91	C) 0,00
	D) -5.674,00		D) 0,00
Kapitel 15 59	E) 10.084,51		E) 0,00
	F) 0,00		F) 0,00
	Verbl. Rest für HJ 2016		1.084.639,91
Zwischenabschluss	A) 1.047.400,00	A) 1.260.587,96	A) 23.770,00
Budgetierte Ansätze	B) 39.887,65	B) 1.151.710,72	B) 0,00
	C) 5.188,64	C) 108.877,24	C) 0,00
	D) -1.260,00		D) 0,00
Kapitel 15 60	E) 169.371,67		E) 0,00
	F) 0,00		F) 0,00
	Verbl. Rest für HJ 2016		85.107,24
Zwischenabschluss	A) 506.800,00	A) 1.345.566,65	A) 13.960,00
Budgetierte Ansätze	B) 607.840,51	B) 593.469,23	B) 0,00
	C) 11.374,00	C) 752.097,42	C) 0,00
	D) 0,00		D) 0,00
Kapitel 15 61	E) 219.552,14		E) 0,00
	F) 0,00		F) 0,00
	Verbl. Rest für HJ 2016		738.137,42
Zwischenabschluss	A) 2.724.600,00	A) 4.035.196,91	A) 21.918,40
Budgetierte Ansätze	B) 1.077.089,60	B) 3.005.077,90	B) 0,00
	C) -97.297,58	C) 1.030.119,01	C) 0,00
	D) -2.038,95		D) 0,00
Kapitel 15 62	E) 332.843,84		E) 0,00
	F) 0,00		F) 0,00
	Verbl. Rest für HJ 2016		1.008.200,61
Zwischenabschluss	A) 746.300,00	A) 2.374.266,94	A) 17.770,00
Budgetierte Ansätze	B) 1.033.653,04	B) 1.125.333,97	B) 0,00
	C) 161.856,80	C) 1.248.932,97	C) 0,00
	D) -4.542,00		D) 0,00
Kapitel 15 63	E) 436.999,10		E) 0,00
	F) 0,00		F) 0,00
	Verbl. Rest für HJ 2016		1.231.162,97
Zwischenabschluss	A) 1.348.100,00	A) 2.359.307,91	A) 230.540,00
Budgetierte Ansätze	B) 977.312,29	B) 1.080.074,82	B) 0,00
	C) 250,00	C) 1.279.233,09	C) 0,00
	D) -5.010,00		D) 0,00
Kapitel 15 64	E) 38.655,62		E) 0,00
	F) 0,00		F) 0,00
	Verbl. Rest für HJ 2016		1.048.693,09

**Budgetabschlüsse
Anlage VIII**

Epl. 15

Einzelplan	A) Haushaltsbetrag B) Vorjahresrest C) Mehr-/Mindereinn. (+/-) D) Deckung (+von/-für) E) VM (+von/-für) F) VM v. gem. bewirtsch. PA	A) Ausgabebefugnis (Sp. 2A mit 2F) B) Abzüglich Istbetrag C) = Rechnerischer Rest (Sp. 3A - 3B)	A) Haushaltsges. Einsp. B) Abschließende Willigung C) Einsparung für üpl./apl. D) Einsparung für glob. MiA E) In Abgang zu stellen F) FM-Einzug
1	2	3	4
Zwischenabschluss	A) 1.225.300,00	A) 1.497.165,14	A) 29.060,00
Budgetierte Ansätze	B) 39.202,04	B) 1.401.165,43	B) 0,00
Kapitel 15 65	C) 1.680,00	C) 95.999,71	C) 0,00
	D) 0,00		D) 0,00
	E) 230.983,10		E) 0,00
	F) 0,00		F) 16.939,71
	Verbl. Rest für HJ 2016		50.000,00
Zwischenabschluss	A) 33.420.000,00	A) 39.978.801,66	A) 1.139.791,52
Budgetierte Ansätze	B) 4.048.111,33	B) 32.300.320,16	B) 0,00
Kapitel 15 70	C) 651.639,26	C) 7.678.481,50	C) 0,00
	D) -196.997,72		D) 0,00
	E) 2.056.048,79		E) 0,00
	F) 0,00		F) 249.321,53
	Verbl. Rest für HJ 2016		6.289.368,45
Zwischenabschluss	A) 3.866.600,00	A) 5.088.123,81	A) 1.183.246,20
Budgetierte Ansätze	B) 908.746,24	B) 3.106.674,19	B) 0,00
Kapitel 15 74	C) 28.412,03	C) 1.981.449,62	C) 0,00
	D) 140.963,58		D) 0,00
	E) 143.401,96		E) 0,00
	F) 0,00		F) 175.000,00
	Verbl. Rest für HJ 2016		623.203,42
Zwischenabschluss	A) 1.368.900,00	A) 1.610.118,23	A) 41.213,88
Budgetierte Ansätze	B) 92.363,73	B) 1.501.051,95	B) 0,00
Kapitel 15 75	C) 2.728,57	C) 109.066,28	C) 0,00
	D) -6.936,68		D) 0,00
	E) 153.062,61		E) 0,00
	F) 0,00		F) 0,00
	Verbl. Rest für HJ 2016		67.852,40
Zwischenabschluss	A) 1.139.800,00	A) 1.709.119,32	A) 35.630,00
Budgetierte Ansätze	B) 283.488,74	B) 1.273.874,49	B) 0,00
Kapitel 15 80	C) 594.149,57	C) 435.244,83	C) 0,00
	D) 0,00		D) 0,00
	E) -308.318,99		E) 0,00
	F) 0,00		F) 96.326,67
	Verbl. Rest für HJ 2016		303.288,16
Zwischenabschluss	A) 22.104.800,00	A) 26.796.858,28	A) 1.283.066,85
Budgetierte Ansätze	B) 2.028.921,88	B) 22.995.638,25	B) 0,00
Kapitel 15 90	C) 823.604,26	C) 3.801.220,03	C) 0,00
	D) -573.908,18		D) 0,00
	E) 2.413.440,32		E) 0,00
	F) 0,00		F) 450.000,00
	Verbl. Rest für HJ 2016		2.068.153,18
Zwischenabschluss	A) 4.007.500,00	A) 5.318.324,05	A) 190.036,80
Budgetierte Ansätze	B) 1.000.756,22	B) 3.998.982,76	B) 0,00
Kapitel 15 93	C) 26.481,24	C) 1.319.341,29	C) 0,00
	D) 730.710,12		D) 0,00
	E) -447.123,53		E) 0,00
	F) 0,00		F) 126.801,33
	Verbl. Rest für HJ 2016		1.002.503,16

**Budgetabschlüsse
Anlage VIII**

Epl. 15

Einzelplan	A) Haushaltsbetrag B) Vorjahresrest C) Mehr-/Mindereinn. (+/-) D) Deckung (+von/-für) E) VM (+von/-für) F) VM v. gem. bewirtsch. PA	A) Ausgabebefugnis (Sp. 2A mit 2F) B) Abzüglich Istbetrag C) = Rechnerischer Rest (Sp. 3A - 3B)	A) Haushaltsges. Einsp. B) Abschließende Willigung C) Einsparung für üpl./apl. D) Einsparung für glob. MiA E) In Abgang zu stellen F) FM-Einzug
1	2	3	4
Abschluss	A) 278.893.600,00 B) 34.888.193,92	A) 345.586.653,88 B) 293.486.323,84	A) 7.332.787,84 B) -12.081,61
Budgetierte Ansätze	C) 2.768.609,16 D) 11.864.426,76	C) 52.100.330,04	C) 0,00 D) 171.080,00
Epl. 15	E) 17.171.824,04 F) 0,00		E) 0,00 F) 1.474.201,65
	Verbl. Rest für HJ 2016		43.134.342,16