

Beitrag
zur Haushaltsrechnung 2 0 1 3
für den Einzelplan 15
Bayer. Staatsministerium für Bildung und Unterricht, Wissenschaft und Kunst
- Wissenschaft und Kunst -

I n h a l t s ü b e r s i c h t

Zentralrechnung über die Einnahmen und Ausgaben des Epl. 15

Anlagen (ab Seite 1159):

- I Übersicht der über- und außerplanmäßigen Ausgaben einschließlich der Vorgriffe und ihre Begründung (Art. 85 Abs. 1 Nr. 1 BayHO) sowie Erläuterung der sonstigen Mehrausgaben und Nachweis der außerplanmäßigen Einnahmen
- II Übersicht über die Einnahmen und Ausgaben sowie den Bestand an Sondervermögen und Rücklagen (Art. 85 Abs. 1 Nr. 2 BayHO)
- III Erklärung über den Nachweis aller Einzahlungen in den Büchern der Kasse
- IV Nachweisung über Veränderungen der Haushaltsbeträge und Vorjahresreste auf Grund des Haushaltsgesetzes (Nachtragshaushaltsgesetzes) und bzw. oder des Art. 50 BayHO
- V/1 Nachweisung der Ausgaben zu Lasten der bei Kap. 15 02 Tit. 422 41, 428 41, 453 01, 459 01, 519 01 und 701 01 veranschlagten Verstärkungsmittel
- V/2 Nachweisung der Ausgaben zu Lasten der bei Kap. 15 02 Tit. 548 01 veranschlagten Verstärkungsmittel - entfällt -
- V/3 Nachweisung der Verstärkungsmittel aus anderen Einzelplänen
- V/4 Nachweisung der Ausgaben zu Lasten der bei Kap. 15 28 Tit. 517 01/5, 682 01 und 812 01 veranschlagten Verstärkungsmittel
- V/5 Nachweisung der Ausgaben zu Lasten der bei Kap. 15 28 TG 73 veranschlagten Verstärkungsmittel
- V/6 Nachweisung der Ausgaben zu Lasten der bei Kap. 15 49 Tit. 517 01 und 517 05 veranschlagten Verstärkungsmittel - entfällt -
- V/7a Nachweisung der Ausgaben zu Lasten der bei Kap. 15 49 TG 73 veranschlagten Verstärkungsmittel
- V/7b Nachweisung der Ausgaben zu Lasten der bei Kap. 15 49 TG 74 veranschlagten Verstärkungsmittel - entfällt -
- V/7c Nachweisung der Ausgaben zu Lasten der bei Kap. 15 49 TG 99 veranschlagten Verstärkungsmittel
- VI/1a Nachweisung der Einsparungen zugunsten der bei Kap. 15 02 Tit. 972 01 veranschlagten globalen Minderausgabe
- VI/1b Nachweisung der Einsparungen zugunsten der bei Kap. 15 02 Tit. 972 02 veranschlagten globalen Minderausgabe
- VI/2 Nachweisung der Einsparungen zugunsten der bei Kap. 15 02 Tit. 989 01 veranschlagten Minderausgabe zur Finanzierung der Ausgleichsabgabe nach dem SGB IX - entfällt -
- VII/1 Nachweisung über die bei einzelnen Titeln der Anlage S (Staatlicher Hochbau) vorgenommene Verstärkung gemäß Nr. 1.3 DBestHG
- VII/2 Nachweisung der zu Lasten der bei Kap. 13 03 TG 74 veranschlagten Verstärkungsmittel für bauliche Maßnahmen zum Zwecke der Energieeinsparung bei staatlichen Gebäuden vorgenommenen Verstärkungen - entfällt -
- VIII Budgetabschlüsse
- IX Nachweisung der Mehrausgaben eines Budgets nach Nr. 12.9 DBestHG

Freistaat Bayern
Haushaltsjahr 2013

Z e n t r a l r e c h n u n g

über die Einnahmen und Ausgaben
des Einzelplans 15

Bayer. Staatsministerium für Bildung und Kultus,
Wissenschaft und Kunst
- Wissenschaft und Kunst -

15 01 Ministerium

Titel	Zweckbestimmung	A) Istergebnis B) verbliebener Rest €	Gesamtist (Spalte 3A + 3B) €
1	2	3	4
Einnahmen			
Verwaltungseinnahmen, Einnahmen aus Schuldendienst u. dgl.			
111 01	Gebühren, Beiträge, tarifliche und gebührenartige Entgelte	A) 10.748,25 B) --,--	10.748,25
119 49	Vermischte Einnahmen	A) 258,43 B) --,--	258,43
Einnahmen aus Zuweisungen und Zuschüssen mit Ausnahme für Investitionen			
235 12	Zuweisungen der Bundesagentur für Arbeit (Arbeitsbeschaffungsmaßnahmen) <i>Vgl. Vermerk bei 428 12.</i>	A) 33.065,78 B) --,--	33.065,78
Gesamteinnahmen		A) 44.072,46 B) --,--	44.072,46
Ausgaben			
Personalausgaben			
421 01	Bezüge der Mitglieder der Staatsregierung	A) 161.962,96 B) --,--	161.962,96
422 01	Bezüge der planmäßigen Beamten und Richter	A) 9.845.579,28 B) --,--	9.845.579,28
422 31	Bezüge der abgeordneten Beamten und Richter	A) 391.017,81 B) --,--	391.017,81
428 01	Entgelte der Arbeitnehmer	A) 2.210.946,78 B) --,--	2.210.946,78
428 11	Entgelte für sonstige Hilfsleistungen durch Arbeitnehmer	A) 115.591,34 B) 62.111,44	177.702,78
428 12	Entgelte für sonstige Hilfsleistungen durch Arbeitnehmer (Arbeitsbeschaffungsmaßnahmen) <i>Die Ausgabebefugnis erhöht sich um Mehreinnahmen bei 235 12.</i>	A) --,-- B) --,--	--,--
428 41	Überstundenentgelte für Arbeitnehmer	A) 38.788,20 B) --,--	38.788,20
453 01	Trennungsgeld und Umzugskostenvergütungen	A) 6.007,28 B) --,--	6.007,28
Sächliche Verwaltungsausgaben			
511 01	Geschäftsbedarf, Bücher und Zeitschriften, Kommunikation sowie Geräte, Ausstattungs- und Ausrüstungsgegenstände, sonstige Gebrauchsgegenstände	A) 211.808,80 B) 25.481,55	237.290,35

3
Zentralrechnung 2013

15 01

A) Haushaltsbetrag B) Vorjahresrest	Gesamtsoll (Spalte 5A + 5B)	Gesamtist gegenüber dem Gesamtsoll		Titel
		mehr	weniger	
€	€	€	€	
5	6	7	8	9
A) 4.000,00 B) -,-	4.000,00	6.748,25		111 01
A) 3.000,00 B) -,-	3.000,00		2.741,57	119 49
A) -,- B) -,-	-,-	33.065,78		235 12
A) 7.000,00 B) -,-	7.000,00	39.814,03	2.741,57	
	Saldo	37.072,46		
A) 186.900,00 B) -,-	186.900,00		24.937,04	421 01
A) 9.800.700,00 B) -,-	9.800.700,00	44.879,28		422 01
A) 400.800,00 B) -,-	400.800,00		9.782,19	422 31
A) 2.343.500,00 B) -,-	2.343.500,00		132.553,22	428 01
A) 24.000,00 B) 53.005,91	77.005,91	100.696,87		428 11
A) -,- B) -,-	-,-			428 12
A) -,- B) -,-	-,-	38.788,20		428 41
A) -,- B) -,-	-,-	6.007,28		453 01
A) 190.400,00 B) 40.284,89	230.684,89	6.605,46		511 01

Zentralrechnung 2013

15 01 Ministerium

Titel	Zweckbestimmung	A) Istergebnis B) verbliebener Rest €	Gesamtist (Spalte 3A + 3B) €
1	2	3	4
514 01	Haltung von Dienstfahrzeugen	A) 38.422,80 B) --,--	38.422,80
514 11	Dienst- und Schutzkleidung	A) 1.998,04 B) --,--	1.998,04
517 01	Bewirtschaftung der Grundstücke, Gebäude und Räume	A) 7.427,84 B) --,--	7.427,84
517 05	Bewirtschaftung durch Heizung, Beleuchtung und elektrische Kraft	A) 928,79 B) --,--	928,79
517 31	Bewirtschaftung der Grundstücke, Gebäude und Räume (soweit die Bewirtschaftung durch andere Dienststellen erfolgt)	A) 265.777,03 B) --,--	265.777,03
517 35	Bewirtschaftung durch Heizung, Beleuchtung und elektrische Kraft (soweit die Bewirtschaftung durch andere Dienststellen erfolgt)	A) 186.574,73 B) --,--	186.574,73
518 01	Mieten und Pachten für Grundstücke, Gebäude und Räume	A) 40.852,91 B) --,--	40.852,91
518 11	Mieten und Pachten für Maschinen, Geräte und Fahrzeuge sowie für Software	A) 79.088,20 B) --,--	79.088,20
518 18	Ausgaben für Leasing von Dienstfahrzeugen	A) 14.440,12 B) --,--	14.440,12
527 01	Reisekostenvergütungen für Dienstreisen	A) 207.302,60 B) --,--	207.302,60
529 01	Zur Verfügung des Staatsministers für außergewöhnlichen Aufwand aus dienstlicher Veranlassung in besonderen Fällen	A) 17.786,12 B) --,--	17.786,12
531 11	Fachveröffentlichungen	A) --,-- B) --,--	--,--
531 21	Sonstige Veröffentlichungen <i>Die Mittel sind übertragbar.</i>	A) 15.650,18 B) 58.517,31	74.167,49
532 11	Umzugs- und Verlegungskosten von Dienststellen	A) --,-- B) --,--	--,--
534 01	Vergabe von Aufträgen für die Betreuung des DV-Netzes sowie der PC- und Serverlandschaft <i>Verstärkungsfähig bis zu jeweils 25,0 Tsd. € zu Lasten freier verfügbarer Stellen.</i>	A) 4.855,20 B) --,--	4.855,20
546 49	Vermischte Verwaltungsausgaben	A) 4.259,09 B) --,--	4.259,09
Sonstige Sachinvestitionen			
811 01	Erwerb von Dienstfahrzeugen	A) --,-- B) 66.474,40	66.474,40
812 01	Erwerb von Geräten, Ausstattungs- und Ausrüstungsgegenständen	A) 22.666,10 B) --,--	22.666,10
815 01	Erwerb von elektronischen Datenverarbeitungsanlagen, Ausstattungs- und Ausrüstungsgegenständen sowie von Software	A) 75.894,56 B) --,--	75.894,56

5
Zentralrechnung 2013

15 01

A) Haushaltsbetrag B) Vorjahresrest	€	Gesamtsoll (Spalte 5A + 5B) €	Gesamtist gegenüber dem Gesamtsoll		Titel
			mehr €	weniger €	
	5	6	7	8	9
A)	42.000,00				514 01
B)	-,--	42.000,00		3.577,20	
A)	1.800,00				514 11
B)	-,--	1.800,00	198,04		
A)	9.200,00				517 01
B)	-,--	9.200,00		1.772,16	
A)	1.200,00				517 05
B)	-,--	1.200,00		271,21	
A)	253.800,00				517 31
B)	-,--	253.800,00	11.977,03		
A)	187.700,00				517 35
B)	-,--	187.700,00		1.125,27	
A)	40.500,00				518 01
B)	-,--	40.500,00	352,91		
A)	152.000,00				518 11
B)	-,--	152.000,00		72.911,80	
A)	13.000,00				518 18
B)	-,--	13.000,00	1.440,12		
A)	211.200,00				527 01
B)	-,--	211.200,00		3.897,40	
A)	23.600,00				529 01
B)	-,--	23.600,00		5.813,88	
A)	7.600,00				531 11
B)	-,--	7.600,00		7.600,00	
A)	59.400,00				531 21
B)	29.026,40	88.426,40		14.258,91	
A)	-,--				532 11
B)	-,--	-,--			
A)	-,--				534 01
B)	-,--	-,--	4.855,20		
A)	5.000,00				546 49
B)	-,--	5.000,00		740,91	
A)	-,--				811 01
B)	33.370,06	33.370,06	33.104,34		
A)	69.900,00				812 01
B)	-,--	69.900,00		47.233,90	
A)	85.000,00				815 01
B)	-,--	85.000,00		9.105,44	

Zentralrechnung 2013

15 01 Ministerium

Titel	Zweckbestimmung	A) Istergebnis B) verbliebener Rest €	Gesamtist (Spalte 3A + 3B) €
1	2	3	4
Titelgruppen			
54 Durchführung und Begleitung wissenschaftlicher Projekte			
<i>Titel der TG gegenseitig deckungsfähig und übertragbar. Einseitig deckungsfähig bis zur Höhe von 180,0 Tsd. € zu Lasten Kap. 15 06 TG 81, bis zur Höhe von 300,0 Tsd. € zu Lasten Kap. 15 06 Tit. 428 85 sowie zu Lasten Kap. 15 06 TG 86.</i>			
429 54	Personalausgaben <i>Zu Lasten dieser Ausgabemittel darf neben Arbeitnehmern mit befristeten Arbeitsverträgen auch ein Arbeitnehmer mit unbefristetem Arbeitsvertrag beschäftigt werden.</i>	A) 227.770,58 B) --,--	227.770,58
547 54	Sächliche Verwaltungsausgaben	A) 29.719,97 B) 42.119,53	71.839,50
Summe der Titelgruppe		A) 257.490,55 B) 42.119,53	299.610,08
98 Betrieb eines Dokumentenmanagement- und Vorgangsbearbeitungssystems			
<i>Titel der TG gegenseitig deckungsfähig und übertragbar.</i>			
534 98	Beratungsleistungen für das Projekt	A) --,-- B) --,--	--,--
546 98	Vermischte Verwaltungsausgaben	A) 2.844,10 B) --,--	2.844,10
815 98	Erwerb von elektronischen Datenverarbeitungsanlagen, Ausstattungs- und Ausrüstungsgegenständen sowie von Software	A) 18.034,45 B) 4.621,45	22.655,90
Summe der Titelgruppe		A) 20.878,55 B) 4.621,45	25.500,00
Gesamtausgaben		A) 14.243.995,86 B) 259.325,68	14.503.321,54

Zentralrechnung 2013

15 01

A) Haushaltsbetrag B) Vorjahresrest	Gesamtsoll (Spalte 5A + 5B) €	Gesamtist gegenüber dem Gesamtsoll		Titel
		mehr €	weniger €	
5	6	7	8	9
A) -,- B) -,-	-,-	227.770,58		429 54
A) -,- B) 71.839,50	71.839,50			547 54
A) -,- B) 71.839,50	71.839,50	227.770,58	-,-	
	Saldo	227.770,58		
A) -,- B) -,-	-,-			534 98
A) -,- B) -,-	-,-	2.844,10		546 98
A) 30.000,00 B) -,-	30.000,00		7.344,10	815 98
A) 30.000,00 B) -,-	30.000,00	2.844,10	7.344,10	
	Saldo		4.500,00	
A) 14.139.200,00 B) 227.526,76	14.366.726,76	479.519,41	342.924,63	
	Saldo	136.594,78		

Zentralrechnung 2013

15 01 Ministerium

Titel	Zweckbestimmung	A) Istergebnis B) verbliebener Rest €	Gesamtist (Spalte 3A + 3B) €
1	2	3	4
	Abschluss		
	Verwaltungseinnahmen, Einnahmen aus Schuldendienst u. dgl.	A) 11.006,68 B) --,--	11.006,68
	Einnahmen aus Zuweisungen und Zuschüssen mit Ausnahme für Investitionen	A) 33.065,78 B) --,--	33.065,78
	Gesamteinnahmen	A) 44.072,46 B) --,--	44.072,46
	Personalausgaben	A) 12.997.664,23 B) 62.111,44	13.059.775,67
	Sächliche Verwaltungsausgaben	A) 1.129.736,52 B) 126.118,39	1.255.854,91
	Sonstige Sachinvestitionen	A) 116.595,11 B) 71.095,85	187.690,96
	Gesamtausgaben	A) 14.243.995,86 B) 259.325,68	14.503.321,54
	- Zuschuss / + Überschuss	A) -14.199.923,40 B) -259.325,68	-14.459.249,08

Zentralrechnung 2013

15 01

A) Haushaltsbetrag B) Vorjahresrest	Gesamtsoll (Spalte 5A + 5B) €	Gesamtist gegenüber dem Gesamtsoll		Titel
		mehr €	weniger €	
5	6	7	8	9
A) 7.000,00 B) --,--	7.000,00	6.748,25	2.741,57	
A) --,-- B) --,--	--,--	33.065,78	--,--	
A) 7.000,00 B) --,--	7.000,00	39.814,03	2.741,57	
	Saldo	37.072,46		
A) 12.755.900,00 B) 53.005,91	12.808.905,91	418.142,21	167.272,45	
A) 1.198.400,00 B) 141.150,79	1.339.550,79	28.272,86	111.968,74	
A) 184.900,00 B) 33.370,06	218.270,06	33.104,34	63.683,44	
A) 14.139.200,00 B) 227.526,76	14.366.726,76	479.519,41	342.924,63	
	Saldo	136.594,78		
A) -14.132.200,00 B) -227.526,76	-14.359.726,76	-439.705,38	-340.183,06	
	Saldo	-99.522,32		

15 02 Sammelansätze für den Gesamtbereich des Epl. 15

Titel	Zweckbestimmung	A) Istergebnis B) verbliebener Rest €	Gesamtist (Spalte 3A + 3B) €
1	2	3	4
Einnahmen			
Verwaltungseinnahmen, Einnahmen aus Schuldendienst u. dgl.			
119 01	Einnahmen aus Veröffentlichungen <i>Vgl. Vermerk bei 531 11.</i>	A) 9.969,00 B) --,--	9.969,00
119 49	Vermischte Einnahmen	A) 22,56 B) --,--	22,56
124 01	Einnahmen aus Vermietung, Verpachtung und Nutzung <i>Nach Art. 63 Abs. 5 i.V.m. Abs. 3 Satz 2 BayHO wird zugelassen, dass</i> <i>- der Max-Planck-Gesellschaft zur Förderung der Wissenschaften e.V. (vgl. 15 03/75) das Anwesen München, Föhringer Ring 6, einschließlich der beweglichen und unbeweglichen Einrichtungsgegenstände gegen einen verbilligten Mietzins von 75,0 Tsd. € jährlich überlassen wird;</i> <i>- dem Historischen Kolleg (vgl. 15 03/686 15) das Anwesen München, Kaulbachstr. 15 (Kaulbach-Villa), einschließlich der beweglichen und unbeweglichen Einrichtungsgegenstände mietfrei überlassen wird.</i>	A) 77.147,40 B) --,--	77.147,40
Einnahmen aus Zuweisungen und Zuschüssen mit Ausnahme für Investitionen			
234 22 apl.	Zuweisungen aus dem Aufbauhilfefonds des Bundes für das Kulturelle Hilfsprogramm "Hochwasser 2013"	A) 28.300,00 B) --,--	28.300,00
271 02 apl.	Zuweisungen der Europäischen Kommission aus dem Europäischen Regionalfonds für das Ziel 2 der Verordnung (EG) Nr. 1260/1999 in der Förderperiode 2000-2006	A) 303.915,47 B) --,--	303.915,47
271 03	Zuweisungen der Europäischen Kommission aus dem Europäischen Sozialfonds für das Ziel "Regionale Wettbewerbsfähigkeit und Beschäftigung" in der Förderperiode 2007 - 2013 <i>Vgl. Vermerk bei 15 06/686 85.</i>	A) 1.827.989,80 B) --,--	1.827.989,80
281 01	Erstattung von Prozesskosten	A) 927,20 B) --,--	927,20
281 13	Einnahmen aus der Erstattung von Beihilfepauschalen gemäß Art. 6 Abs. 6 und 7 Haushaltsgesetz	A) 591.168,68 B) --,--	591.168,68
281 15	Einnahmen aus der Abführung von Versorgungszuschlägen (soweit nicht auf Art. 14 Abs. 2 BayBeamVG beruhend)	A) 19.716.807,24 B) --,--	19.716.807,24
Einnahmen aus Schuldenaufnahmen, aus Zuweisungen und Zuschüssen für Investitionen, besondere Finanzierungseinnahmen			
334 22 apl.	Zuweisungen für Investitionen aus dem Aufbauhilfefonds des Bundes für das Kulturelle Hilfsprogramm "Hochwasser 2013"	A) 12.000,00 B) --,--	12.000,00
346 01	Zuweisungen der Europäischen Kommission aus dem Europäischen Regionalfonds für das Ziel 2 der Verordnung (EG) Nr. 1260/1999 in der Förderperiode 2000-2006 <i>Vgl. Vermerk zu 893 01.</i>	A) --,-- B) --,--	--,--

11
Zentralrechnung 2013

15 02

A) Haushaltsbetrag B) Vorjahresrest	Gesamtsoll (Spalte 5A + 5B)		Gesamtist gegenüber dem Gesamtsoll		Titel
	€	€	mehr €	weniger €	
5	6	7	8	9	
A) -,- B) -,-		-,-	9.969,00		119 01
A) -,- B) -,-		-,-	22,56		119 49
A) 77.100,00 B) -,-		77.100,00	47,40		124 01
A) -,- B) -,-		-,-	28.300,00		234 22 apl.
A) -,- B) -,-		-,-	303.915,47		271 02 apl.
A) 625.000,00 B) -,-		625.000,00	1.202.989,80		271 03
A) -,- B) -,-		-,-	927,20		281 01
A) -,- B) -,-		-,-	591.168,68		281 13
A) 21.000.000,00 B) -,-		21.000.000,00		1.283.192,76	281 15
A) -,- B) -,-		-,-	12.000,00		334 22 apl.
A) -,- B) -,-		-,-			346 01

15 02 Sammelansätze für den Gesamtbereich des Epl. 15

1 Titel	2 Zweckbestimmung	3 A) Istergebnis B) verbliebener Rest €	4 Gesamtist (Spalte 3A + 3B) €
346 04	Zuweisungen der Europäischen Kommission aus dem Europäischen Regionalfonds für das Ziel "Regionale Wettbewerbsfähigkeit und Beschäftigung" in der Förderperiode 2007 - 2013 <i>Vgl. Vermerk zu 893 04.</i>	A) 3.863.384,42 B) --,--	3.863.384,42
	Gesamteinnahmen	A) 26.431.631,77 B) --,--	26.431.631,77
	Ausgaben		
	Personalausgaben		
422 01	Bezüge der planmäßigen Beamten und Richter	A) --,-- B) --,--	--,--
422 02	Bezüge der Professoren	A) --,-- B) --,--	--,--
422 41	Mehrarbeitsvergütungen für Beamte <i>Vgl. Vermerk bei 428 41.</i>	A) --,-- B) --,--	--,--
422 45	Leistungsbezüge für Beamte <i>Die Mittel sind übertragbar.</i>	A) 696.891,16 B) 10.108,84	707.000,00
427 41	Praktikantenvergütungen	A) --,-- B) --,--	--,--
428 41	Überstundenentgelte für Arbeitnehmer <i>Rechnungsmäßiger Nachweis bei den einschlägigen Haushaltsstellen. Verstärkungsfähig sind nur Titel, bei denen keine entsprechenden Ausgabeansätze ausgebracht sind.</i>	A) --,-- B) --,--	--,--
428 46	Zusätzliche Leistungsentgelte (§ 18 Abs. 2 und 3 TV-L) <i>Die Mittel sind übertragbar.</i>	A) 6.335.986,04 B) 96.913,96	6.432.900,00
443 15	Ballungsraumzulage gemäß Art. 94 BayBesG	A) 392.695,92 B) --,--	392.695,92
443 16	Ausgaben für den Vollzug des Gesetzes über Betriebsärzte, Sicherheitsingenieure und andere Fachkräfte für Arbeitssicherheit (ASiG)	A) 90.165,00 B) --,--	90.165,00
453 01	Trennungsgeld und Umzugskostenvergütungen <i>Die Ausgaben sind bei 453 01 der einschlägigen Kapitel sowie bei 15 12/429 01 und 15 39/429 01 rechnungsmäßig nachzuweisen.</i>	A) --,-- B) --,--	--,--
459 01	Prüfungsvergütungen <i>Aus den Mitteln können die Ansätze bei 459 01 der einzelnen Kapitel sowie bei 15 12/429 01 und 15 39/429 01 nach Bedarf verstärkt werden.</i>	A) --,-- B) --,--	--,--
459 11	Belohnungen für Vorschläge zur Verbesserung der Verwaltung	A) 1.500,00 B) --,--	1.500,00
459 31	Aufwandsentschädigung für ins Ausland entsandte Staatsbedienstete <i>Der Leertitel ist verstärkungsfähig zu Lasten aller Ansätze für Trennungsgelder (453 01) des Einzelplans.</i>	A) --,-- B) --,--	--,--

13
Zentralrechnung 2013

15 02

A) Haushaltsbetrag B) Vorjahresrest	Gesamtsoll (Spalte 5A + 5B)	Gesamtist gegenüber dem Gesamtsoll		Titel
		mehr	weniger	
€	€	€	€	
5	6	7	8	9
A) 2.504.600,00 B) -,-	2.504.600,00	1.358.784,42		346 04
A) 24.206.700,00 B) -,-	24.206.700,00 Saldo	3.508.124,53 2.224.931,77	1.283.192,76	
A) 35.800,00 B) -,-	35.800,00		35.800,00	422 01
A) 132.300,00 B) -,-	132.300,00		132.300,00	422 02
A) -,- B) -,-	-,-			422 41
A) 707.000,00 B) -,-	707.000,00			422 45
A) 10.000,00 B) -,-	10.000,00		10.000,00	427 41
A) 52.500,00 B) 3.371,99	55.871,99		55.871,99	428 41
A) 6.432.900,00 B) -,-	6.432.900,00			428 46
A) 455.200,00 B) -,-	455.200,00		62.504,08	443 15
A) 107.500,00 B) -,-	107.500,00		17.335,00	443 16
A) 1.910.000,00 B) -,-	1.910.000,00		1.910.000,00	453 01
A) 45.000,00 B) -,-	45.000,00		45.000,00	459 01
A) 7.700,00 B) 2.000,00	9.700,00		8.200,00	459 11
A) -,- B) -,-	-,-			459 31

15 02 Sammelansätze für den Gesamtbereich des Epl. 15

1 Titel	2 Zweckbestimmung	3 A) Istergebnis B) verbliebener Rest €	4 Gesamtist (Spalte 3A + 3B) €
461 01	Zur Verstärkung der Personalausgaben des Epl. 15 <i>Der Ansatz dient der Verstärkung der Tit. 421 01 bis Tit. 422 49 - ohne der Titel innerhalb von TG und ohne der Tit. 422 45 - und der Tit. 428 01 bis Tit. 428 25 - ohne der Tit. 428 12 (AB-Maßnahmen). Nicht gemeinsam bewirtschaftete Personalausgaben dürfen nur im Rahmen allgemeiner Besoldungs- und Tariferhöhungen verstärkt werden. Aus dem Ansatz darf ferner der Tit. 443 15 (Ballungsraumzulage) verstärkt werden. Rechnungsmäßiger Nachweis bei den einschlägigen Titeln und Kapiteln.</i>	A) -,- B) -,-	-,-
Sächliche Verwaltungsausgaben			
517 01	Bewirtschaftung der Grundstücke, Gebäude und Räume	A) 1.171,32 B) 379.301,06	380.472,38
519 01	Unterhaltung der Grundstücke und baulichen Anlagen <i>Die Ausgaben sind bei 519 01 der einschlägigen Kapitel sowie bei 15 05/519 79 und 15 05/519 80 rechnungsmäßig nachzuweisen.</i>	A) 139.187,97 B) 1.179.857,37	1.319.045,34
525 01	Aus- und Fortbildung <i>Vgl. Vermerk bei 03 03/671 02.</i>	A) 175.176,68 B) -,-	175.176,68
525 21	Ausgaben für das Gesundheitsmanagement	A) 503,30 B) -,-	503,30
526 01	Gerichts- und ähnliche Kosten	A) 72.805,35 B) -,-	72.805,35
526 11	Kosten für Sachverständige	A) 800,00 B) -,-	800,00
526 13	Kosten für Beiräte im Wissenschafts- und Hochschulbereich <i>Einseitig deckungsfähig zu Lasten 15 28 TG 73 bis zur Höhe von 100,0 Tsd. €.</i>	A) 101.857,36 B) -,-	101.857,36
527 21	Reisekostenvergütungen für Reisen in Personalvertretungsangelegenheiten und in Vertretung der Interessen der Schwerbehinderten	A) 44.999,27 B) -,-	44.999,27
529 02	Zur Verfügung des Staatsministeriums für außergewöhnlichen Aufwand aus dienstlicher Veranlassung in besonderen Fällen	A) 14.141,43 B) -,-	14.141,43
531 11	Fachveröffentlichungen <i>Die Ausgabebefugnis erhöht sich um die Isteinnahme bei 119 01. Einseitig deckungsfähig zu Lasten 15 28 TG 73 bis zur Höhe von 100,0 Tsd. €.</i>	A) 133.356,96 B) -,-	133.356,96
532 01	Leistungen auf Grund von gerichtlichen Entscheidungen oder Prozessvergleichen sowie auf Grund von außergerichtlichen Vergleichen oder Anerkenntnissen im Zusammenhang mit der Ausübung der Vertretung des Staates in Rechtsangelegenheiten	A) 152.263,27 B) -,-	152.263,27
548 01	Globale Mehrausgaben für sächliche Verwaltungsausgaben	A) -,- B) -,-	-,-

15
Zentralrechnung 2013

15 02

A) Haushaltsbetrag B) Vorjahresrest	Gesamtsoll (Spalte 5A + 5B)	Gesamtist gegenüber dem Gesamtsoll		Titel
		mehr	weniger	
€	€	€	€	
5	6	7	8	9
A) 42.232.600,00 B) -,-	42.232.600,00		42.232.600,00	461 01
A) 1.300,00 B) 281.070,26	282.370,26	98.102,12		517 01
A) 4.078.400,00 B) 569.265,30	4.647.665,30		3.328.619,96	519 01
A) 237.000,00 B) 82.900,34	319.900,34		144.723,66	525 01
A) -,- B) -,-	-,-	503,30		525 21
A) 31.700,00 B) -,-	31.700,00	41.105,35		526 01
A) 7.200,00 B) -,-	7.200,00		6.400,00	526 11
A) 31.000,00 B) -,-	31.000,00	70.857,36		526 13
A) 113.400,00 B) -,-	113.400,00		68.400,73	527 21
A) 18.500,00 B) -,-	18.500,00		4.358,57	529 02
A) 67.800,00 B) -,-	67.800,00	65.556,96		531 11
A) 138.500,00 B) -,-	138.500,00	13.763,27		532 01
A) -,- B) -,-	-,-			548 01

15 02 Sammelansätze für den Gesamtbereich des Epl. 15

1 Titel	2 Zweckbestimmung	3 A) Istergebnis B) verbliebener Rest €	4 Gesamtist (Spalte 3A + 3B) €
	Ausgaben für Zuweisungen und Zuschüsse mit Ausnahme für Investitionen		
685 02 Apl. AR	Maßnahmen zur Umsetzung des gemeinschaftlichen Förderkonzepts nach Ziel 2 gemäß der Verordnung (EG) Nr. 1260/1999 in der Förderperiode 2000 - 2006	A) 638.815,47 B) -,-	638.815,47
	Baumaßnahmen		
701 01	Kleine Neu-, Um- und Erweiterungsbauten <i>Die Ausgaben sind bei den einschlägigen Kapiteln rechnungsmäßig nachzuweisen.</i>	A) -,- B) 711.852,38	711.852,38
702 01	Grundlegende Erneuerung und Sanierung von Kanal-, Schachtbau- und Abwasseranlagen <i>Aus dem Ansatz dürfen auch Ausgaben für bautechnische Untersuchungen in Vorbereitung von Sanierungsmaßnahmen geleistet werden.</i>	A) -,- B) -,-	-,-
	Investitionsförderungsmaßnahmen		
893 01	Maßnahmen zur Umsetzung des gemeinschaftlichen Förderkonzepts nach Ziel 2 gemäß der Verordnung (EG) Nr. 1260/1999 in der Förderperiode 2000-2006 <i>Die Ausgabebefugnis bemisst sich nach den Einnahmen bei 346 01. Die nicht durch Einnahmen bei 346 01 im laufenden Haushaltsjahr gedeckten Ausgaben sind im Rahmen der genehmigten Förderkonzepte als Vorgriff gemäß Art. 37 Abs. 6 BayHO nachzuweisen und innerhalb des Epl. 15 kassenmäßig auszugleichen. Die Gewährung von Zuwendungen darf durch das Staatsministerium für Bildung und Kultus, Wissenschaft und Kunst auf Dritte übertragen werden. Verpflichtungen können bis zur Höhe der in Aussicht gestellten EU-Mittel eingegangen werden. Rückflüsse dürfen von der Ausgabe abgesetzt werden.</i>	A) -,- B) -,-	-,-
893 04	Maßnahmen zur Umsetzung des gemeinschaftlichen Förderkonzepts nach dem Europäischen Regionalfonds für das Ziel "Regionale Wettbewerbsfähigkeit und Beschäftigung" in der Förderperiode 2007 - 2013 <i>Die Ausgabebefugnis bemisst sich nach den Einnahmen bei 346 04. Die nicht durch Einnahmen bei 346 04 im laufenden Haushaltsjahr gedeckten Ausgaben sind im Rahmen der genehmigten Förderkonzepte als Vorgriff gemäß Art. 37 Abs. 6 BayHO nachzuweisen und innerhalb des Epl. 15 kassenmäßig auszugleichen. Die Gewährung von Zuwendungen darf durch das Staatsministerium für Bildung und Kultus, Wissenschaft und Kunst auf Dritte übertragen werden. Verpflichtungen können bis zur Höhe der in Aussicht gestellten EU-Mittel eingegangen werden. Rückflüsse dürfen von der Ausgabe abgesetzt werden.</i>	A) 3.863.384,42 B) 30,00	3.863.414,42

17
Zentralrechnung 2013

15 02

A) Haushaltsbetrag B) Vorjahresrest	Gesamtsoll (Spalte 5A + 5B)	Gesamtist gegenüber dem Gesamtsoll		Titel
		mehr	weniger	
€	€	€	€	
5	6	7	8	9
A) -,- B) 334.900,00	334.900,00	303.915,47		685 02 Apl. AR
A) 2.035.300,00 B) 624.291,56	2.659.591,56		1.947.739,18	701 01
A) -,- B) -,-	-,-			702 01
A) -,- B) -,-	-,-			893 01
A) 2.504.600,00 B) 30,00	2.504.630,00	1.358.784,42		893 04

15 02 Sammelansätze für den Gesamtbereich des Epl. 15

1 Titel	2 Zweckbestimmung	3 A) Istergebnis B) verbliebener Rest €	4 Gesamtist (Spalte 3A + 3B) €
Besondere Finanzierungsausgaben			
972 01	Globale Minderausgabe <i>Die Minderausgabe ist durch Einsparungen bei den Hauptgruppen 4, 5, 6 und 8 außerhalb der Ausgaben für gesetzliche Leistungen zu erwirtschaften und bei den einschlägigen Titeln nachzuweisen. Einsparungen innerhalb der gemeinsam bewirtschafteten und verstärkungsfähigen Personalausgaben sind durch gezieltes Freihalten von Stellen oder durch gezielte Unterbesetzung nachzuweisen.</i>	A) --, B) --,	--,
972 02	Globale Minderausgabe zur teilweisen Deckung der bei Kap. 13 44 veranschlagten Ausgaben für das Strukturprogramm Nürnberg-Fürth <i>Die Minderausgabe ist durch Einsparungen bei den Hauptgruppen 4, 5, 6, 7 (ohne Anlage S) und 8 außerhalb der Ausgaben für gesetzliche Leistungen zu erwirtschaften und bei den einschlägigen Titeln nachzuweisen. Einsparungen innerhalb der gemeinsam bewirtschafteten und verstärkungsfähigen Personalausgaben sind durch gezieltes Freihalten von Stellen oder durch gezielte Unterbesetzung nachzuweisen.</i>	A) --, B) --,	--,
981 11	Ausgaben für die Inanspruchnahme von Dienstleistungen des Rechenzentrums Süd <i>Rückerstattungen des Rechenzentrums Süd dürfen von den Ausgaben abgesetzt werden (Rotabsetzung).</i>	A) 279.402,32 B) --,	279.402,32
981 16	Ausgaben für die Nutzung von Räumen und Plätzen der Verwaltung der staatl. Schlösser, Gärten und Seen für staatliche Zwecke und die Nutzung durch Dritte bei dringendem Staatsinteresse	A) 100.300,00 B) --,	100.300,00
989 01	Minderausgabe zur Finanzierung der Ausgleichsabgabe nach dem SGB IX	A) --, B) --,	--,
Titelgruppen			
61 - 65 Versorgung und Beihilfen			
<i>Titel der TG gegenseitig deckungsfähig. Vgl. Vermerk bei Kap. 13 03 Tit. 461 01.</i>			
424 61	Ausgaben der Beamten und Richter für den Pensionsfonds	A) 3.875.000,00 B) --,	3.875.000,00
432 61	Ruhegehälter	A) 248.328.003,43 B) --,	248.328.003,43
432 62	Witwen- und Waisengeld sowie Witwenabfindung	A) 50.362.051,39 B) --,	50.362.051,39
432 63	Bezüge der von ihren amtlichen Verpflichtungen entbundenen Hochschullehrer	A) 57.519.112,04 B) --,	57.519.112,04
434 61	Ausgaben der Versorgungsempfänger für den Pensionsfonds	A) 1.995.200,00 B) --,	1.995.200,00
441 61	Beihilfen in Krankheits- oder Geburtsfällen an Beamte und Richter ohne für Zeiten einer Beurlaubung	A) 30.966.566,25 B) --,	30.966.566,25
441 62	Beihilfen in Krankheits- oder Geburtsfällen an Beamte und Richter für Zeiten einer Beurlaubung	A) 1.112.757,42 B) --,	1.112.757,42

Zentralrechnung 2013

15 02

A) Haushaltsbetrag		Gesamtsoll (Spalte 5A + 5B)	Gesamtist gegenüber dem Gesamtsoll		Titel
B) Vorjahresrest			mehr	weniger	
€		€	€	€	
5		6	7	8	9
A)	-10.080.000,00	-10.080.000,00	10.080.000,00		972 01
B)	-,-				
A)	-1.033.900,00	-1.033.900,00	1.033.900,00		972 02
B)	-,-				
A)	267.900,00	267.900,00	11.502,32		981 11
B)	-,-				
A)	100.300,00	100.300,00			981 16
B)	-,-				
A)	-,-	-,-			989 01
B)	-,-				
A)	3.875.000,00	3.875.000,00			424 61
B)	-,-				
A)	239.149.200,00	239.149.200,00	9.178.803,43		432 61
B)	-,-				
A)	49.758.500,00	49.758.500,00	603.551,39		432 62
B)	-,-				
A)	62.988.900,00	62.988.900,00		5.469.787,96	432 63
B)	-,-				
A)	1.995.200,00	1.995.200,00			434 61
B)	-,-				
A)	31.231.000,00	31.231.000,00		264.433,75	441 61
B)	-,-				
A)	919.600,00	919.600,00	193.157,42		441 62
B)	-,-				

20
Zentralrechnung 2013

15 02 Sammelansätze für den Gesamtbereich des Epl. 15

1 Titel	2 Zweckbestimmung	A) Istergebnis B) verbliebener Rest €	3	Gesamtist (Spalte 3A + 3B) €	4
441 63	Pflegeleistungen an Beamte und Richter Dauerpflegefälle	A) -,- B) -,-			-,-
441 64	Beihilfen in Krankheits- oder Geburtsfällen an Arbeitnehmer	A) 627.873,71 B) -,-			627.873,71
446 61	Beihilfen in Krankheits- oder Geburtsfällen für Versorgungsempfänger u. dgl.	A) 52.705.659,18 B) -,-			52.705.659,18
446 62	Pflegeleistungen für Versorgungsempfänger u. dgl. - Dauerpflegefälle	A) -2.273,63 B) -,-			-2.273,63
Summe der Titelgruppe		A) 447.489.949,79 B) -,-			447.489.949,79
66 Weiterführung der Kosten- und Leistungsrechnung - KLR - und anderer neuer Steuerungsinstrumente					
<i>Die Titel der TG sind gegenseitig deckungsfähig.</i>					
428 66	Zeitlich befristet Beschäftigte und Aushilfskräfte	A) -,- B) -,-			-,-
525 66	Aus- und Fortbildung	A) -,- B) -,-			-,-
526 66	Ausgaben für Sachverständige	A) -,- B) -,-			-,-
547 66	Nicht aufteilbare sächliche Verwaltungsausgaben im Zusammenhang mit der Einführung der Kosten- und Leistungsrechnung (KLR)	A) -,- B) -,-			-,-
815 66	Erwerb von elektronischen Datenverarbeitungsanlagen, Ausstattungs- und Ausrüstungsgegenständen sowie von Software	A) -,- B) -,-			-,-
Summe der Titelgruppe		A) -,- B) -,-			-,-
83 Zuschüsse aus dem Aufbauhilfefonds des Bundes - Programm zur Schadensbeseitigung bei kulturellen Einrichtungen und Kulturdenkmälern unabhängig von der Trägerschaft (Hochwasser Mai/Juni 2013)					
693 83 apl.	Zuweisungen an Gemeinden und Gemeindeverbände	A) 27.340,00 B) -,-			27.340,00
883 83 apl.	Zuschüsse an Gemeinden und Gemeindeverbände für Investitionen	A) 12.000,00 B) -,-			12.000,00
Summe der Titelgruppe		A) 39.340,00 B) -,-			39.340,00
99 Kosten der Datenverarbeitung					
<i>Titel der TG sind gegenseitig deckungsfähig und übertragbar.</i>					
427 99	Beschäftigungsentgelte	A) -,- B) 134.084,15			134.084,15
428 99	Entgelte für sonstige Hilfsleistungen durch Arbeitnehmer	A) -,- B) -,-			-,-

21
Zentralrechnung 2013

15 02

A) Haushaltsbetrag B) Vorjahresrest	Gesamtsoll (Spalte 5A + 5B)	Gesamtist gegenüber dem Gesamtsoll		Titel
		mehr	weniger	
€	€	€	€	
5	6	7	8	9
A) -,- B) -,-	-,-			441 63
A) 690.900,00 B) -,-	690.900,00		63.026,29	441 64
A) 49.564.500,00 B) -,-	49.564.500,00	3.141.159,18		446 61
A) -,- B) -,-	-,-		2.273,63	446 62
A) 440.172.800,00 B) -,-	440.172.800,00	13.116.671,42	5.799.521,63	
	Saldo	7.317.149,79		
A) -,- B) -,-	-,-			428 66
A) -,- B) -,-	-,-			525 66
A) -,- B) -,-	-,-			526 66
A) -,- B) -,-	-,-			547 66
A) -,- B) -,-	-,-			815 66
A) -,- B) -,-	-,-	-,-	-,-	
	Saldo	-,-	-,-	
A) -,- B) -,-	-,-	27.340,00		693 83 apl.
A) -,- B) -,-	-,-	12.000,00		883 83 apl.
A) -,- B) -,-	-,-	39.340,00	-,-	
	Saldo	39.340,00		
A) 11.400,00 B) 113.684,15	125.084,15	9.000,00		427 99
A) 9.000,00 B) -,-	9.000,00		9.000,00	428 99

22
Zentralrechnung 2013

15 02 Sammelansätze für den Gesamtbereich des Epl. 15

1 Titel	2 Zweckbestimmung	A) Istergebnis B) verbliebener Rest 3 €	Gesamtist (Spalte 3A + 3B) 4 €
511 99	Ausstattungs- und Ausrüstungsgegenstände, Kommunikation, Bücher und Zeitschriften sowie sonstige Gebrauchsgegenstände und Nebenkosten	A) 7.305,04 B) 397.461,98	404.767,02
514 99	Verbrauchsmittel	A) -,- B) -,-	-,-
525 99	Aus- und Fortbildung	A) 150,00 B) -,-	150,00
531 99	Entgelt für die Nutzung der juris-Datenbank	A) -,- B) -,-	-,-
533 99	Nebenkosten der Datenverarbeitung	A) -,- B) -,-	-,-
535 99	Miete für Software	A) -,- B) -,-	-,-
547 99	Sächliche Verwaltungsausgaben	A) 124.885,50 B) -,-	124.885,50
815 99	Erwerb von elektronischen Datenverarbeitungsanlagen, Ausstattungs- und Ausrüstungsgegenständen sowie von Software	A) 11.544,07 B) -,-	11.544,07
Summe der Titelgruppe		A) 143.884,61 B) 531.546,13	675.430,74
Gesamtausgaben		A) 460.908.577,64 B) 2.909.609,74	463.818.187,38

23
Zentralrechnung 2013

15 02

A) Haushaltsbetrag B) Vorjahresrest	€	Gesamtsoll (Spalte 5A + 5B) €	Gesamtist gegenüber dem Gesamtsoll		Titel
			mehr €	weniger €	
	5	6	7	8	9
A)	41.300,00				511 99
B)	305.010,64	346.310,64	58.456,38		
A)	-,-				514 99
B)	-,-	-,-			
A)	33.700,00				525 99
B)	-,-	33.700,00		33.550,00	
A)	15.000,00				531 99
B)	-,-	15.000,00		15.000,00	
A)	5.200,00				533 99
B)	-,-	5.200,00		5.200,00	
A)	-,-				535 99
B)	-,-	-,-			
A)	134.000,00				547 99
B)	-,-	134.000,00		9.114,50	
A)	39.600,00				815 99
B)	-,-	39.600,00		28.055,93	
A)	289.200,00		67.456,38	99.920,43	
B)	418.694,79	707.894,79			
		Saldo		32.464,05	
A)	491.109.500,00				
B)	2.316.524,24	493.426.024,24	26.301.458,37	55.909.295,23	
		Saldo		29.607.836,86	

24
Zentralrechnung 2013

15 02 **Sammelansätze für den Gesamtbereich des Epl. 15**

1 Titel	2 Zweckbestimmung	3 A) Istergebnis B) verbliebener Rest €	4 Gesamtist (Spalte 3A + 3B) €
	Abschluss		
	Verwaltungseinnahmen, Einnahmen aus Schuldendienst u. dgl.	A) 87.138,96 B) -,-	87.138,96
	Einnahmen aus Zuweisungen und Zuschüssen mit Ausnahme für Investitionen	A) 22.469.108,39 B) -,-	22.469.108,39
	Einnahmen aus Schuldenaufnahmen, aus Zuweisungen und Zuschüssen für Investitionen, besondere Finanzierungseinnahmen	A) 3.875.384,42 B) -,-	3.875.384,42
	Gesamteinnahmen	A) 26.431.631,77 B) -,-	26.431.631,77
	Personalausgaben	A) 455.007.187,91 B) 241.106,95	455.248.294,86
	Sächliche Verwaltungsausgaben	A) 968.603,45 B) 1.956.620,41	2.925.223,86
	Ausgaben für Zuweisungen und Zuschüsse mit Ausnahme für Investitionen	A) 666.155,47 B) -,-	666.155,47
	Baumaßnahmen	A) -,- B) 711.852,38	711.852,38
	Sonstige Sachinvestitionen	A) 11.544,07 B) -,-	11.544,07
	Investitionsförderungsmaßnahmen	A) 3.875.384,42 B) 30,00	3.875.414,42
	Besondere Finanzierungsausgaben	A) 379.702,32 B) -,-	379.702,32
	Gesamtausgaben	A) 460.908.577,64 B) 2.909.609,74	463.818.187,38
	- Zuschuss / + Überschuss	A) -434.476.945,87 B) -2.909.609,74	-437.386.555,61

Zentralrechnung 2013

15 02

A) Haushaltsbetrag B) Vorjahresrest	Gesamtsoll (Spalte 5A + 5B)	Gesamtist gegenüber dem Gesamtsoll		Titel
		mehr	weniger	
€	€	€	€	
5	6	7	8	9
A) 77.100,00 B) --,--	77.100,00	10.038,96	--,--	
A) 21.625.000,00 B) --,--	21.625.000,00	2.127.301,15	1.283.192,76	
A) 2.504.600,00 B) --,--	2.504.600,00	1.370.784,42	--,--	
A) 24.206.700,00 B) --,--	24.206.700,00	3.508.124,53	1.283.192,76	
	Saldo	2.224.931,77		
A) 492.321.700,00 B) 119.056,14	492.440.756,14	13.125.671,42	50.318.132,70	
A) 4.954.000,00 B) 1.238.246,54	6.192.246,54	348.344,74	3.615.367,42	
A) --,-- B) 334.900,00	334.900,00	331.255,47	--,--	
A) 2.035.300,00 B) 624.291,56	2.659.591,56	--,--	1.947.739,18	
A) 39.600,00 B) --,--	39.600,00	--,--	28.055,93	
A) 2.504.600,00 B) 30,00	2.504.630,00	1.370.784,42	--,--	
A) -10.745.700,00 B) --,--	-10.745.700,00	11.125.402,32	--,--	
A) 491.109.500,00 B) 2.316.524,24	493.426.024,24	26.301.458,37	55.909.295,23	
	Saldo		29.607.836,86	
A) -466.902.800,00 B) -2.316.524,24	-469.219.324,24	-22.793.333,84	-54.626.102,47	
	Saldo		-31.832.768,63	

15 03 Allgemeine Bewilligungen - Wissenschaft

1 Titel	2 Zweckbestimmung	A) Istergebnis B) verbliebener Rest €	3	Gesamtist (Spalte 3A + 3B) €	4
Einnahmen					
Verwaltungseinnahmen, Einnahmen aus Schuldendienst u. dgl.					
119 31	Einnahmen aus der Verzinsung von Rückforderungen nach dem ZulnvG <i>An den Bund abzuführende Zinsen sind von der Einnahme abzusetzen.</i>	A) -,- B) -,-	-,-	-,-	-,-
119 49	Vermischte Einnahmen	A) 43.714,08 B) -,-	43.714,08	43.714,08	43.714,08
Einnahmen aus Zuweisungen und Zuschüssen mit Ausnahme für Investitionen					
231 02	Zuweisungen des Bundes auf Grund Art. 91 b GG und GWK-Abkommen (ohne Helmholtz-Zentren) <i>Vgl. Vermerk zu TG 75.</i>	A) 23.374.928,06 B) -,-	23.374.928,06	23.374.928,06	23.374.928,06
282 02	Zweckgebundene Zuschüsse Dritter für das Historische Kolleg <i>Vgl. Vermerk zu 686 15.</i>	A) -,- B) -,-	-,-	-,-	-,-
Titelgruppen					
80 - 81 Einnahmen im Vollzug des Bundesausbildungsförderungsgesetzes					
162 80	Zinseinnahmen im Schulbereich <i>Vgl. Vermerk zu 162 81.</i>	A) 2.057,15 B) -,-	2.057,15	2.057,15	2.057,15
162 81	Zinseinnahmen im Hochschulbereich <i>Der entsprechende Bundesanteil ist durch Absetzung von den Einnahmen zu leisten.</i>	A) 20.538,14 B) -,-	20.538,14	20.538,14	20.538,14
182 81	Einnahmen aus Tilgung von Darlehen	A) 23.363.665,82 B) -,-	23.363.665,82	23.363.665,82	23.363.665,82
231 80	Zuweisungen des Bundes im Schulbereich <i>Vgl. Vermerk zu TG 80 - 81 (Ausgaben).</i>	A) 109.001.961,51 B) -,-	109.001.961,51	109.001.961,51	109.001.961,51
231 81	Zuweisungen des Bundes für Zuschussförderung im Hochschulbereich <i>Vgl. Vermerk zu TG 80 - 81 (Ausgaben).</i>	A) 102.919.579,20 B) -,-	102.919.579,20	102.919.579,20	102.919.579,20
232 81	Erstattungen der Länder für die Förderung deutscher Studenten in Österreich, Schweiz und Liechtenstein <i>Vgl. Vermerk zu TG 80 - 81 (Ausgaben).</i>	A) 5.709.757,32 B) -,-	5.709.757,32	5.709.757,32	5.709.757,32
281 80	Einnahmen aus Anspruchsübergang im Schulbereich <i>Vgl. Vermerk zu 162 81.</i>	A) 22.057,52 B) -,-	22.057,52	22.057,52	22.057,52
281 81	Einnahmen aus Anspruchsübergang im Hochschulbereich <i>Vgl. Vermerk zu 162 81.</i>	A) 217.149,92 B) -,-	217.149,92	217.149,92	217.149,92

27
Zentralrechnung 2013

15 03

A) Haushaltsbetrag B) Vorjahresrest	Gesamtsoll (Spalte 5A + 5B)	Gesamtist gegenüber dem Gesamtsoll		Titel
		mehr	weniger	
€	€	€	€	
5	6	7	8	9
A) -,- B) -,-	-,-			119 31
A) 25.000,00 B) -,-	25.000,00	18.714,08		119 49
A) 31.812.000,00 B) -,-	31.812.000,00		8.437.071,94	231 02
A) -,- B) -,-	-,-			282 02
A) 2.500,00 B) -,-	2.500,00		442,85	162 80
A) 22.000,00 B) -,-	22.000,00		1.461,86	162 81
A) 20.000.000,00 B) -,-	20.000.000,00	3.363.665,82		182 81
A) 108.062.500,00 B) -,-	108.062.500,00	939.461,51		231 80
A) 105.495.000,00 B) -,-	105.495.000,00		2.575.420,80	231 81
A) 4.900.000,00 B) -,-	4.900.000,00	809.757,32		232 81
A) 13.000,00 B) -,-	13.000,00	9.057,52		281 80
A) 180.000,00 B) -,-	180.000,00	37.149,92		281 81

15 03 Allgemeine Bewilligungen - Wissenschaft

1 Titel	2 Zweckbestimmung	3 A) Istergebnis B) verbliebener Rest €	4 Gesamtist (Spalte 3A + 3B) €
331 81	Zuweisungen der KfW-Bankengruppe für Darlehensförderung im Hochschulbereich <i>Vgl. Vermerk zu TG 80 - 81 (Ausgaben).</i>	A) 93.971.287,42 B) --,--	93.971.287,42
Summe der Titelgruppe		A) 335.228.054,00 B) --,--	335.228.054,00
Gesamteinnahmen		A) 358.646.696,14 B) --,--	358.646.696,14
Ausgaben			
Ausgaben für Zuweisungen und Zuschüsse mit Ausnahme für Investitionen			
681 03	Leistungen im Vollzug des Bayerischen Ausbildungsförderungsgesetzes <i>Einnahmen aus Rückzahlungen einschließlich Zinsen und Einnahmen aus Anspruchsübergang sind von den Ausgaben abzusetzen.</i>	A) 815.861,01 B) --,--	815.861,01
686 01	Zuschuss an die Arbeitsgemeinschaft außeruniversitärer historischer Forschungseinrichtungen in der Bundesrepublik Deutschland e.V., München	A) 154.510,00 B) --,--	154.510,00
686 02	Zuschuss an das Wissenschaftszentrum Ost- und Südosteuropaforschung Regensburg <i>Die Mittel sind übertragbar.</i>	A) 2.327.236,82 B) 985.987,38	3.313.224,20
686 04	Zuschuss an das Deutsche Geodätische Forschungsinstitut <i>Vgl. Vermerk bei Kap. 15 50 Tit. 686 01.</i>	A) 1.442.228,95 B) --,--	1.442.228,95
686 06	Zuschuss an die Monumenta Germaniae Historica in München <i>Die Mittel sind übertragbar.</i>	A) 1.492.300,00 B) 348.171,45	1.840.471,45
686 14	Zuschuss an die Stiftung zur Förderung der Historischen Kommission bei der Bayer. Akademie der Wissenschaften in München (vormals "Wittelsbacher Stiftung für Wissenschaft und Kunst")	A) 1.523.185,22 B) --,--	1.523.185,22
686 15	Zuschuss an das Historische Kolleg <i>Die Ausgabebefugnis erhöht sich um die Einnahmen bei Titel 282 02.</i>	A) 312.050,00 B) --,--	312.050,00
686 19	Zuschuss an das Collegium Carolinum e.V. in München	A) 944.363,65 B) --,--	944.363,65
686 20	Zuschuss an die Frauenakademie München e.V. (FAM)	A) 74.725,81 B) --,--	74.725,81
686 24	Zuschuss für nichtstaatliche theologische Ausbildungsstätten, soweit nicht Titel an anderer Stelle des Haushalts einschlägig sind	A) 594.440,00 B) --,--	594.440,00
686 25	Zuschuss des Landes zu gemeinsamen Finanzierungen der Länder außerhalb des Verwaltungsabkommens über die Errichtung einer Gemeinsamen Wissenschaftskonferenz (GWK) <i>Die Mittel sind übertragbar. Einseitig deckungsfähig zu Lasten Kap. 15 28, Kap. 15 49 und Kap. 15 90 bis zur Höhe von 200,0 Tsd. €.</i>	A) 8.700.549,48 B) 821.030,36	9.521.579,84

29
Zentralrechnung 2013

15 03

A) Haushaltsbetrag B) Vorjahresrest	Gesamtsoll (Spalte 5A + 5B)	Gesamtist gegenüber dem Gesamtsoll		Titel
		mehr	weniger	
€	€	€	€	
5	6	7	8	9
A) 102.180.000,00 B) -,-	102.180.000,00		8.208.712,58	331 81
A) 340.855.000,00 B) -,-	340.855.000,00 Saldo	5.159.092,09	10.786.038,09	
			5.626.946,00	
A) 372.692.000,00 B) -,-	372.692.000,00 Saldo	5.177.806,17	19.223.110,03	
			14.045.303,86	
A) 1.050.000,00 B) -,-	1.050.000,00		234.138,99	681 03
A) 160.200,00 B) -,-	160.200,00		5.690,00	686 01
A) 2.749.000,00 B) 618.098,37	3.367.098,37		53.874,17	686 02
A) 1.800.000,00 B) -,-	1.800.000,00		357.771,05	686 04
A) 1.700.000,00 B) 211.052,03	1.911.052,03		70.580,58	686 06
A) 1.760.000,00 B) -,-	1.760.000,00		236.814,78	686 14
A) 425.000,00 B) -,-	425.000,00		112.950,00	686 15
A) 1.084.800,00 B) -,-	1.084.800,00		140.436,35	686 19
A) 75.000,00 B) -,-	75.000,00		274,19	686 20
A) 663.000,00 B) -,-	663.000,00		68.560,00	686 24
A) 9.165.000,00 B) 216.604,84	9.381.604,84	139.975,00		686 25

15 03 Allgemeine Bewilligungen - Wissenschaft

1 Titel	2 Zweckbestimmung	A) Istergebnis B) verbliebener Rest €	3 €	Gesamtist (Spalte 3A + 3B) €	4
Baumaßnahmen					
711 01	Sanierung des Amerikahauses - Planung -	A) 60.000,00 B) --,--		60.000,00	
Investitionsförderungsmaßnahmen					
831 01 apl.	Erwerb der Geschäftsanteile der Bundesrepublik Deutschland an der HIS Hochschul-Informations-System GmbH (HIS GmbH)	A) 1.025,00 B) --,--		1.025,00	
Titelgruppen					
73 Für wissenschaftliche Forschung und allgemeine Aufgaben der Wissenschaft und Kunst, soweit nicht Titel an anderer Stelle des Haushalts einschlägig sind <i>Titel der TG gegenseitig deckungsfähig und übertragbar.</i>					
547 73	Sächliche Verwaltungsausgaben	A) 57.991,35 B) 19.614,82		77.606,17	
686 73	Zuschüsse an Sonstige	A) 259.100,00 B) 302.206,76		561.306,76	
Summe der Titelgruppe		A) 317.091,35 B) 321.821,58		638.912,93	
74 Zuschuss an die Deutschen Zentren der Gesundheitsforschung und für die Nationale Kohorte <i>Vgl. Vermerk zu TG 75.</i>					
686 74	Zuwendungen zum Betriebsaufwand	A) 3.126.570,89 B) --,--		3.126.570,89	
893 74	Zuwendungen zum Investitionsaufwand	A) 162.724,00 B) --,--		162.724,00	
Summe der Titelgruppe		A) 3.289.294,89 B) --,--		3.289.294,89	
75 Zuwendungen des Landes aufgrund des Verwaltungsabkommens über die Errichtung einer Gemeinsamen Wissenschaftskonferenz (ohne Helmholtz-Zentren) <i>Die Titel der TG 74 bis 77 sowie Kap. 15 50 Tit. 685 71 sind gegenseitig deckungsfähig und übertragbar. Die Ausgabebefugnis der TG 75 erhöht oder vermindert sich um die Mehr- oder Mindereinnahmen bei Tit. 231 02.</i>					
686 75	Zuwendungen zum Betriebsaufwand	A) 293.748.251,06 B) --,--		293.748.251,06	
893 75	Zuwendungen zum Investitionsaufwand	A) 16.906.356,26 B) 32.223.618,16		49.129.974,42	
Summe der Titelgruppe		A) 310.654.607,32 B) 32.223.618,16		342.878.225,48	

31
Zentralrechnung 2013

15 03

A) Haushaltsbetrag B) Vorjahresrest	Gesamtsoll (Spalte 5A + 5B)	Gesamtist gegenüber dem Gesamtsoll		Titel
		mehr	weniger	
€	€	€	€	
5	6	7	8	9
A) --,-- B) --,--	--,--	60.000,00		711 01
A) --,-- B) --,--	--,--	1.025,00		831 01 apl.
A) 70.000,00 B) 7.825,72	77.825,72		219,55	547 73
A) 420.000,00 B) 179.608,87	599.608,87		38.302,11	686 73
A) 490.000,00 B) 187.434,59	677.434,59	--,--	38.521,66	
	Saldo		38.521,66	
A) 3.055.000,00 B) --,--	3.055.000,00	71.570,89		686 74
A) --,-- B) --,--	--,--	162.724,00		893 74
A) 3.055.000,00 B) --,--	3.055.000,00	234.294,89	--,--	
	Saldo	234.294,89		
A) 265.777.000,00 B) --,--	265.777.000,00	27.971.251,06		686 75
A) 58.060.000,00 B) 29.622.296,53	87.682.296,53		38.552.322,11	893 75
A) 323.837.000,00 B) 29.622.296,53	353.459.296,53	27.971.251,06	38.552.322,11	
	Saldo		10.581.071,05	

15 03 Allgemeine Bewilligungen - Wissenschaft

Titel	Zweckbestimmung	A) Istergebnis B) verbliebener Rest €	Gesamtist (Spalte 3A + 3B) €
1	2	3	4
	76 Zuschuss an das Max-Planck-Institut für Plasmaphysik in Garching <i>Vgl. Vermerk zu TG 75.</i>		
686 76	Zuschuss zum Betriebsaufwand	A) 3.702.000,00 B) 148.925,60	3.850.925,60
893 76	Zuschuss zum Investitionsaufwand	A) 1.493.000,00 B) --,--	1.493.000,00
	Summe der Titelgruppe	A) 5.195.000,00 B) 148.925,60	5.343.925,60
	77 Zuschuss an das HMGU Helmholtz Zentrum München <i>Vgl. Vermerk zu TG 75.</i>		
686 77	Zuschuss zum Betriebsaufwand	A) 9.248.200,00 B) 1.908.638,44	11.156.838,44
893 77	Zuschuss zum Investitionsaufwand	A) 3.430.000,00 B) --,--	3.430.000,00
	Summe der Titelgruppe	A) 12.678.200,00 B) 1.908.638,44	14.586.838,44
	78 Bayerisch-Amerikanische Aktivitäten in Wissenschaft, Bildung und Kultur <i>Titel der TG gegenseitig deckungsfähig und übertragbar. Nach Art. 63 Abs. 5 i.V.m. Abs. 3 Satz 2 BayHO wird zugelassen, dass den Mitgliedern des Vereins Bayerisch-Amerikanisches Zentrum im Amerika Haus München e.V. oder diesem selbst Räume und Einrichtungen im staatlichen Anwesen München, Karolinenplatz 3, unentgeltlich überlassen werden. Einnahmen aus der Bewirtschaftung der Räume fließen, soweit sie jährlich 60 Tsd. € übersteigen, zur Hälfte der Staatskasse und im Übrigen dem Verein zu.</i>		
547 78	Sächliche Verwaltungsausgaben	A) 10.040,09 B) 8.400,00	18.440,09
681 78	Zuschüsse und sonstige Ausgaben	A) 533.868,56 B) --,--	533.868,56
701 78	Kleine Neu-, Um- und Erweiterungsbauten	A) --,-- B) --,--	--,--
831 78 apl.	Gründungskosten Amerikahaus-Gesellschaft	A) 50.000,00 B) --,--	50.000,00
	Summe der Titelgruppe	A) 593.908,65 B) 8.400,00	602.308,65
	79 Wissenschaftszentrum Ost- und Südosteuropaforschung Regensburg		
686 79 apl.	Zuschüsse an das Helmholtz-Institut Erlangen-Nürnberg	A) 61.665,00 B) --,--	61.665,00
	Summe der Titelgruppe	A) 61.665,00 B) --,--	61.665,00

33
Zentralrechnung 2013

15 03

A) Haushaltsbetrag		Gesamtsoll (Spalte 5A + 5B)	Gesamtist gegenüber dem Gesamtsoll		Titel
B) Vorjahresrest			mehr	weniger	
€		€	€	€	
5		6	7	8	9
A)	3.369.000,00	3.943.925,60		93.000,00	686 76
B)	574.925,60				
A)	1.400.000,00	1.400.000,00	93.000,00		893 76
B)	-,--				
A)	4.769.000,00	5.343.925,60	93.000,00	93.000,00	
B)	574.925,60		Saldo	-,--	-,--
A)	9.356.000,00	11.717.838,44		561.000,00	686 77
B)	2.361.838,44				
A)	2.869.000,00	2.869.000,00	561.000,00		893 77
B)	-,--				
A)	12.225.000,00	14.586.838,44	561.000,00	561.000,00	
B)	2.361.838,44		Saldo	-,--	-,--
A)	295.300,00	314.663,38		296.223,29	547 78
B)	19.363,38				
A)	350.000,00	350.000,00	183.868,56		681 78
B)	-,--				
A)	-,--	-,--			701 78
B)	-,--				
A)	-,--	-,--	50.000,00		831 78
B)	-,--				
A)	645.300,00	664.663,38	233.868,56	296.223,29	
B)	19.363,38		Saldo		62.354,73
A)	-,--	-,--	61.665,00		686 79
B)	-,--				
A)	-,--	-,--	61.665,00	-,--	
B)	-,--		Saldo	61.665,00	

15 03 Allgemeine Bewilligungen - Wissenschaft

1 Titel	2 Zweckbestimmung	3 A) Istergebnis B) verbliebener Rest €	4 Gesamtist (Spalte 3A + 3B) €
	<p>80 - 81 Ausgaben im Vollzug des Bundesausbildungsförderungsgesetzes <i>Rückerstattungen fließen den Ausgaben zu. Titel 632 81 und 661 81 sind gegenseitig deckungsfähig. Die Ausgabebefugnis bei Titel 632 81 erhöht sich um die Mehreinnahmen bei Titel 232 81. Titel 681 80, 681 81 und 863 81 sind gegenseitig deckungsfähig. Die Ausgabebefugnis bei 681 80, 681 81 und 863 81 erhöht oder vermindert sich um 100/65 der Mehr- oder Mindereinnahmen bei Titel 231 80, 231 81 und 331 81. Zusätzlich erforderliche Landesmittel sind aus den verfügbaren Ansätzen des Einzelplans 15 zu entnehmen.</i></p>		
632 81	Erstattungen an die Länder für die Förderung deutscher Studenten im Ausland	A) 4.500.009,40 B) --,--	4.500.009,40
661 81	BAföG-Zinszuschüsse und Erstattung von Darlehensausfällen an die KfW Bankengruppe <i>Einnahmen fließen den Ausgaben zu.</i>	A) 64.543,46 B) --,--	64.543,46
681 80	Leistungen im Schulbereich	A) 167.282.800,40 B) --,--	167.282.800,40
681 81	Leistungen für Zuschussförderung im Hochschulbereich einschl. Auslandsförderung	A) 158.337.814,15 B) --,--	158.337.814,15
863 81	Leistungen für Darlehensförderung im Hochschulbereich einschl. Auslandsförderung und Ausfallhaftung an die KfW-Bankengruppe	A) 144.571.211,42 B) --,--	144.571.211,42
	Summe der Titelgruppe	A) 474.756.378,83 B) --,--	474.756.378,83
	<p>83 Maßnahmen nach dem Zukunftsinvestitionsgesetz (ZulnvG) mit Schwerpunkt Bildungsinfrastruktur (§3 Abs. 1 Satz 1 Nr. 1 ZulnvG) (Kleine Baumaßnahmen und Erwerb von Großgeräten und Ausstattungsgegenständen für Fachhochschulen)</p>		
701 83 Apl. AR	Kleine Neu-, Um- und Erweiterungsbauten	A) --,-- B) --,--	--,--
	Summe der Titelgruppe	A) --,-- B) --,--	--,--
	<p>90 Programm zur Realisierung der Chancengleichheit für Frauen in Forschung und Lehre und nationaler MINT-Pakt <i>Titel der TG gegenseitig deckungsfähig und übertragbar.</i></p>		
429 90	Personalausgaben im Rahmen der Frauenförderung	A) 467.992,65 B) 1.205.705,47	1.673.698,12
547 90	Sonstige Sachausgaben im Rahmen der Frauenförderung	A) 262.672,52 B) --,--	262.672,52

35
Zentralrechnung 2013

15 03

A) Haushaltsbetrag		Gesamtsoll (Spalte 5A + 5B)	Gesamtist gegenüber dem Gesamtsoll		Titel
B) Vorjahresrest			mehr	weniger	
€		€	€	€	
5		6	7	8	9
A)	4.100.000,00	4.100.000,00	400.009,40		632 81
B)	-,--				
A)	150.000,00	150.000,00		85.456,54	661 81
B)	-,--				
A)	166.250.000,00	166.250.000,00	1.032.800,40		681 80
B)	-,--				
A)	162.300.000,00	162.300.000,00		3.962.185,85	681 81
B)	-,--				
A)	157.200.000,00	157.200.000,00		12.628.788,58	863 81
B)	-,--				
A)	490.000.000,00	490.000.000,00	1.432.809,80	16.676.430,97	
B)	-,--		Saldo		
A)	-,--	3.689,33		3.689,33	701 83 Apl. AR
B)	3.689,33				
A)	-,--	3.689,33	-,--	3.689,33	
B)	3.689,33		Saldo		
A)	2.000.000,00	3.481.250,34		1.807.552,22	429 90
B)	1.481.250,34				
A)	-,--	-,--	262.672,52		547 90
B)	-,--				

15 03 Allgemeine Bewilligungen - Wissenschaft

1 Titel	2 Zweckbestimmung	3 A) Istergebnis B) verbliebener Rest €	4 Gesamtist (Spalte 3A + 3B) €
681 90	Stipendien und Preise im Rahmen der Frauenförderung	A) 2.539.869,70 B) --,--	2.539.869,70
	Summe der Titelgruppe	A) 3.270.534,87 B) 1.205.705,47	4.476.240,34
	Gesamtausgaben	A) 829.259.156,85 B) 37.972.298,44	867.231.455,29
	Abschluss		
	Verwaltungseinnahmen, Einnahmen aus Schuldendienst u. dgl.	A) 23.429.975,19 B) --,--	23.429.975,19
	Einnahmen aus Zuweisungen und Zuschüssen mit Ausnahme für Investitionen	A) 241.245.433,53 B) --,--	241.245.433,53
	Einnahmen aus Schuldenaufnahmen, aus Zuweisungen und Zuschüssen für Investitionen, besondere Finanzierungseinnahmen	A) 93.971.287,42 B) --,--	93.971.287,42
	Gesamteinnahmen	A) 358.646.696,14 B) --,--	358.646.696,14
	Personalausgaben	A) 467.992,65 B) 1.205.705,47	1.673.698,12
	Sächliche Verwaltungsausgaben	A) 330.703,96 B) 28.014,82	358.718,78
	Ausgaben für Zuweisungen und Zuschüsse mit Ausnahme für Investitionen	A) 661.786.143,56 B) 4.514.959,99	666.301.103,55
	Baumaßnahmen	A) 60.000,00 B) --,--	60.000,00
	Investitionsförderungsmaßnahmen	A) 166.614.316,68 B) 32.223.618,16	198.837.934,84
	Gesamtausgaben	A) 829.259.156,85 B) 37.972.298,44	867.231.455,29
	- Zuschuss / + Überschuss	A) -470.612.460,71 B) -37.972.298,44	-508.584.759,15

37
Zentralrechnung 2013

15 03

A) Haushaltsbetrag B) Vorjahresrest	Gesamtsoll (Spalte 5A + 5B) €	Gesamtist gegenüber dem Gesamtsoll		Titel
		mehr €	weniger €	
5	6	7	8	9
A) 1.161.100,00 B) --	1.161.100,00	1.378.769,70		681 90
A) 3.161.100,00 B) 1.481.250,34	4.642.350,34 Saldo	1.641.442,22	1.807.552,22	
			166.110,00	
A) 858.814.400,00 B) 35.296.553,45	894.110.953,45 Saldo	32.430.331,53	59.309.829,69	
			26.879.498,16	
A) 20.049.500,00 B) --	20.049.500,00	3.382.379,90	1.904,71	
A) 250.462.500,00 B) --	250.462.500,00	1.795.426,27	11.012.492,74	
A) 102.180.000,00 B) --	102.180.000,00	--	8.208.712,58	
A) 372.692.000,00 B) --	372.692.000,00 Saldo	5.177.806,17	19.223.110,03	
			14.045.303,86	
A) 2.000.000,00 B) 1.481.250,34	3.481.250,34	--	1.807.552,22	
A) 365.300,00 B) 27.189,10	392.489,10	262.672,52	296.442,84	
A) 636.920.100,00 B) 4.162.128,15	641.082.228,15	31.239.910,01	6.021.034,61	
A) -- B) 3.689,33	3.689,33	60.000,00	3.689,33	
A) 219.529.000,00 B) 29.622.296,53	249.151.296,53	867.749,00	51.181.110,69	
A) 858.814.400,00 B) 35.296.553,45	894.110.953,45 Saldo	32.430.331,53	59.309.829,69	
			26.879.498,16	
A) -486.122.400,00 B) -35.296.553,45	-521.418.953,45 Saldo	-27.252.525,36	-40.086.719,66	
			-12.834.194,30	

15 05 Allgemeine Bewilligungen - Kunst

1 Titel	2 Zweckbestimmung	A) Istergebnis B) verbliebener Rest €	3 €	Gesamtist (Spalte 3A + 3B) €	4
Einnahmen					
Verwaltungseinnahmen, Einnahmen aus Schuldendienst u. dgl.					
119 49	Vermischte Einnahmen	A) 73.496,72 B) -,-		73.496,72	
124 01	Einnahmen aus Vermietung, Verpachtung und Nutzung <i>Nach Art. 63 Abs. 5 i.V.m. Abs. 3 S. 2 BayHO wird das staatseigene Schlossgebäude Alteglofsheim dem Zweckverband "Musikakademie Alteglofsheim" für Zwecke der Musikakademie zu einem verbilligten Mietpreis überlassen. Die Mietpreishöhe beträgt 51,1 Tsd. € jährlich.</i>	A) 55.263,19 B) -,-		55.263,19	
Einnahmen aus Zuweisungen und Zuschüssen mit Ausnahme für Investitionen					
282 02	Zuschüsse zugunsten staatlicher Förderpreise im Literaturbereich <i>Vgl. Vermerk zu 681 90.</i>	A) -,- B) -,-		-,-	
282 03	Zuschüsse zugunsten staatlicher Förderpreise im künstlerischen Bereich außerhalb des Literaturbereichs <i>Vgl. Vermerk zu 686 76.</i>	A) 2.000,00 B) -,-		2.000,00	
282 04 apl.	Zuschüsse für Maßnahmen im Rahmen der IBK	A) 40.000,00 B) -,-		40.000,00	
Einnahmen aus Schuldenaufnahmen, aus Zuweisungen und Zuschüssen für Investitionen, besondere Finanzierungseinnahmen					
333 01	Kostenanteil der Stadt Coburg für die Baumaßnahmen am Landestheater Coburg <i>Vgl. jeweiligen Vermerk bei 15 05/710 32 und 15 05/735 32 - Anlage S -.</i>	A) 104.225,00 B) -,-		104.225,00	
Titelgruppen					
79 Orff-Zentrum München Staatsinstitut für Forschung und Dokumentation <i>Vgl. Vermerk zu TG 79 (Ausgaben).</i>					
111 79	Gebühren und Auslagen, sonstige Entgelte und Einnahmen	A) 10.938,23 B) -,-		10.938,23	
282 79	Zuschüsse Dritter	A) 471,22 B) -,-		471,22	
Summe der Titelgruppe		A) 11.409,45 B) -,-		11.409,45	
92 Internationales Künstlerhaus Bamberg <i>Vgl. Vermerk bei TG 92 (Ausgaben).</i>					
111 92	Gebühren und Auslagen, sonstige Entgelte	A) 16.751,34 B) -,-		16.751,34	

39
Zentralrechnung 2013

15 05

A) Haushaltsbetrag B) Vorjahresrest	€	Gesamtsoll (Spalte 5A + 5B) €	Gesamtist gegenüber dem Gesamtsoll		Titel
			mehr €	weniger €	
	5	6	7	8	9
A)	30.000,00				119 49
B)	-,-	30.000,00	43.496,72		
A)	51.100,00				124 01
B)	-,-	51.100,00	4.163,19		
A)	-,-				282 02
B)	-,-	-,-			
A)	2.000,00				282 03
B)	-,-	2.000,00			
A)	-,-				282 04
B)	-,-	-,-	40.000,00		apl.
A)	-,-				333 01
B)	-,-	-,-	104.225,00		
A)	-,-				111 79
B)	-,-	-,-	10.938,23		
A)	-,-				282 79
B)	-,-	-,-	471,22		
A)	-,-		11.409,45		
B)	-,-	-,-		-,-	
		Saldo	11.409,45		
A)	-,-				111 92
B)	-,-	-,-	16.751,34		

15 05 Allgemeine Bewilligungen - Kunst

1 Titel	2 Zweckbestimmung	A) Istergebnis B) verbliebener Rest 3 €	Gesamtist (Spalte 3A + 3B) 4 €
119 92	Einnahmen aus Veranstaltungen	A) 2.849,16 B) --,--	2.849,16
124 92	Einnahmen aus Vermietung, Verpachtung und Nutzung	A) 6.137,28 B) --,--	6.137,28
282 92	Zuschüsse Dritter	A) 44.860,77 B) --,--	44.860,77
Summe der Titelgruppe		A) 70.598,55 B) --,--	70.598,55
Gesamteinnahmen		A) 356.992,91 B) --,--	356.992,91
Ausgaben			
Personalausgaben			
461 01	Zur Verstärkung der Personalausgaben des Epl. 15 <i>Der Ansatz dient zur Verstärkung der Mittel bei Kap. 15 05 Tit. 428 79, bei Kap. 15 65 Tit. 427 73 und Tit. 428 73, bei Kap. 15 81 Tit. 427 01, 428 73, 429 73 und 429 75, bei Kap. 15 82 Tit. 427 01, 428 73 und 429 73 sowie bei Kap. 15 83 Tit. 427 01, 428 73 und 429 73. Nicht in die gemeinsame Bewirtschaftung einbezogene Personalausgaben dürfen nur insoweit verstärkt werden, als allgemeine Gehalts- und Tarifierhöhungen eintreten. Die Ausgaben sind bei den einschlägigen Kapiteln und Titeln rechnungsmäßig nachzuweisen.</i>	A) --,-- B) --,--	--,--
Ausgaben für Zuweisungen und Zuschüsse mit Ausnahme für Investitionen			
685 11	Ausgaben für Bibliothekstantieme und weitere urheberrechtliche Ansprüche <i>Die Mittel sind übertragbar.</i>	A) 703.904,07 B) 100.929,27	804.833,34
686 01	Zuschuss an die Bayer. Akademie der Schönen Künste	A) 564.697,34 B) 35.254,58	599.951,92
686 02	Zuschuss an die Richard-Wagner-Stiftung in Bayreuth <i>Einseitig deckungsfähig zu Lasten 686 73.</i>	A) 120.000,00 B) --,--	120.000,00
686 09	Zuschuss an die Regensburger Domspatzen, den Tölzer Knabenchor, den Windsbacher Knabenchor und die Augsburgsburger Domsingknaben	A) 237.770,00 B) --,--	237.770,00
686 11	Zuschuss an die kirchliche Hochschule für evangelische Kirchenmusik in Bayreuth	A) 730.000,00 B) --,--	730.000,00
686 12	Zuschuss an die kirchliche Hochschule für Katholische Kirchenmusik und Musikpädagogik in Regensburg	A) 1.610.000,00 B) --,--	1.610.000,00
Baumaßnahmen			
710 25	Neubauten für die Hochschule für Fernsehen und Film München und das Staatliche Museum Ägyptischer Kunst auf dem sog. "Süd-Ost-Gelände" der Technischen Universität München	A) 3.049.090,34 B) 990.117,40	4.039.207,74

41
Zentralrechnung 2013

15 05

A) Haushaltsbetrag B) Vorjahresrest	Gesamtsoll (Spalte 5A + 5B)	Gesamtist gegenüber dem Gesamtsoll		Titel
		mehr	weniger	
€	€	€	€	
5	6	7	8	9
A) -,- B) -,-	-,-	2.849,16		119 92
A) -,- B) -,-	-,-	6.137,28		124 92
A) 50.700,00 B) -,-	50.700,00		5.839,23	282 92
A) 50.700,00 B) -,-	50.700,00	25.737,78	5.839,23	
	Saldo	19.898,55		
A) 133.800,00 B) -,-	133.800,00	229.032,14	5.839,23	
	Saldo	223.192,91		
A) 2.431.200,00 B) -,-	2.431.200,00		2.431.200,00	461 01
A) 1.040.000,00 B) 114.833,34	1.154.833,34		350.000,00	685 11
A) 685.000,00 B) -,-	685.000,00		85.048,08	686 01
A) -,- B) -,-	-,-	120.000,00		686 02
A) 272.200,00 B) -,-	272.200,00		34.430,00	686 09
A) 730.000,00 B) -,-	730.000,00			686 11
A) 1.610.000,00 B) -,-	1.610.000,00			686 12
A) 500.000,00 B) 3.539.207,74	4.039.207,74			710 25

15 05 Allgemeine Bewilligungen - Kunst

Titel	Zweckbestimmung	A) Istergebnis B) verbliebener Rest €	Gesamtist (Spalte 3A + 3B) €
1	2	3	4
711 01	Sanierungsmaßnahmen im Haus der Kunst München, 2. BA - Planung -	A) 111.202,45 B) -,-	111.202,45
735 32	Sanierung des Landestheaters Coburg - Planung - <i>Die Ausgabebefugnis erhöht sich um die Isteinnahmen bei 15 05/333 01.</i>	A) 104.221,50 B) -,-	104.221,50
Investitionsförderungsmaßnahmen			
883 01	Investitionszuschüsse zur Sanierung des Opernhauses Nürnberg <i>Die Stadt Nürnberg erhält vom Freistaat Bayern für die Sanierung des Opernhauses neben der bestehenden gesetzlichen Regelung zur Stiftung Staatstheater Nürnberg eine zusätzliche Förderung nach Maßgabe des Haushalts.</i>	A) -,- B) 510.000,00	510.000,00
Titelgruppen			
73 Förderung nichtstaatlicher Theater und von Einrichtungen auf dem Gebiet der darstellenden Kunst <i>Titel der TG gegenseitig deckungsfähig und übertragbar.</i>			
633 73	Zuweisungen an Gemeinden und Gemeindeverbände	A) 29.222.300,00 B) 1.001.416,35	30.223.716,35
637 73	Zuweisungen an Zweckverbände	A) 8.490.000,00 B) -,-	8.490.000,00
682 73	Betriebszuschüsse an die Bayreuther Festspiel GmbH	A) 1.872.976,00 B) 564.771,00	2.437.747,00
685 73	Zuschuss für das Staatstheater Nürnberg	A) 18.599.482,50 B) -,-	18.599.482,50
686 73	Sonstige Zuschüsse für laufende Zwecke <i>Vgl. Vermerk bei 686 02.</i>	A) 4.476.000,00 B) -,-	4.476.000,00
891 73	Investitionszuschüsse an die Bayreuther Festspiel GmbH - Sanierung und Erweiterung der Festspielliegenschaften	A) -,- B) 1.390.000,00	1.390.000,00
Summe der Titelgruppe		A) 62.660.758,50 B) 2.956.187,35	65.616.945,85
74 Neuerwerbungen bei den staatlichen Museen und Sammlungen <i>Titel der TG gegenseitig deckungsfähig. Aus den Mitteln können die Ansätze für Neuerwerbungen innerhalb der TG 74 bei 15 70 nach Bedarf verstärkt werden. Die Ausgabebefugnis verringert sich um 16,66 v.H. der Ist- Ausgaben bei Kap. 13 01 Tit. 812 01 der letzten 3 Jahre, soweit diese auf Erwerbungen der staatlichen Museen und Sammlungen des Epl. 15 entfallen, höchstens um 20 v.H. der Summe der bei Kap. 15 05 Tit. 812 74 und bei Kap. 15 70 Tit. 523 74 und 812 74 jeweils veranschlagten Beträge. Der Ansatz darf aus 13 05/123 05 verstärkt werden.</i>			
523 74	Erwerb von Kunst- und Sammlungsgegenständen bis 5.000 € im Einzelfall	A) -,- B) -,-	-,-

Zentralrechnung 2013

15 05

A) Haushaltsbetrag B) Vorjahresrest	Gesamtsoll (Spalte 5A + 5B)	Gesamtist gegenüber dem Gesamtsoll		Titel
		mehr	weniger	
€	€	€	€	
5	6	7	8	9
A) -,- B) -,-	-,-	111.202,45		711 01
A) -,- B) -,-	-,-	104.221,50		735 32
A) 600.000,00 B) -,-	600.000,00		90.000,00	883 01
A) 36.430.000,00 B) 860.206,35	37.290.206,35		7.066.490,00	633 73
A) 8.218.400,00 B) -,-	8.218.400,00	271.600,00		637 73
A) 2.227.500,00 B) 210.247,00	2.437.747,00			682 73
A) 18.823.000,00 B) -,-	18.823.000,00		223.517,50	685 73
A) 2.981.600,00 B) -,-	2.981.600,00	1.494.400,00		686 73
A) 1.390.000,00 B) -,-	1.390.000,00			891 73
A) 70.070.500,00 B) 1.070.453,35	71.140.953,35 Saldo	1.766.000,00	7.290.007,50	
			5.524.007,50	
A) -,- B) -,-	-,-			523 74

15 05 Allgemeine Bewilligungen - Kunst

1 Titel	2 Zweckbestimmung	3 A) Istergebnis B) verbliebener Rest €	4 Gesamtist (Spalte 3A + 3B) €
812 74	Erwerb von Kunst- und Sammlungsgegenständen über 5.000 € im Einzelfall	A) -,- B) -,-	-,-
Summe der Titelgruppe		A) -,- B) -,-	-,-
<p>75 Ausgaben für künstlerische Musikpflege, Begabten- und Nachwuchsförderung im Bereich Musik und Tanz sowie Förderung von bedeutenden Orchestern <i>Titel der TG gegenseitig deckungsfähig und übertragbar.</i></p>			
547 75	Nichtaufteilbare Sachausgaben	A) 9.774,63 B) -,-	9.774,63
548 75	Ausgaben für die Machbarkeitsstudie eines neuen Konzertsaals in München <i>Einseitig deckungsfähig zu Lasten Kap. 15 03 TG 75.</i>	A) 57.051,93 B) 29.150,59	86.202,52
633 75	Zuweisungen an Gemeinden und Gemeindeverbände	A) 318.500,00 B) -,-	318.500,00
683 75	Zuschuss an die Bamberger Symphoniker - Bayerische Staatsphilharmonie	A) 9.751.600,00 B) -,-	9.751.600,00
685 75	Zuschüsse an nichtstaatliche Orchester	A) 11.581.600,00 B) 99.320,00	11.680.920,00
686 75 Umsetz.	Zuschüsse an Sonstige	A) 2.232.475,69 B) 136.699,68	2.369.175,37
689 75	Zuschuss an die Internationale Herrenchiemsee Festspiele gGmbH	A) 720.000,00 B) -,-	720.000,00
883 75	Zuschuss an die Stadt Nürnberg für die Machbarkeitsstudie eines neuen Konzertsaals in Nürnberg	A) -,- B) 85.000,00	85.000,00
Summe der Titelgruppe		A) 24.671.002,25 B) 350.170,27	25.021.172,52
<p>76 Staatl. Förderpreise, Stipendien und Zuwendungen für Künstler und deren Hinterbliebene <i>Titel der TG gegenseitig deckungsfähig und übertragbar. Vgl. Vermerk zu TG 77.</i></p>			
547 76	Nichtaufteilbare Sachausgaben	A) 26.173,38 B) -,-	26.173,38
681 76	Ehrensolde, Weihnachtzuwendungen an Hinterbliebene	A) 118.458,86 B) 32.787,07	151.245,93
686 76	Staatliche Förderpreise, Auslandsstipendien, Förderung des künstlerischen Nachwuchses <i>Die Ausgabebefugnis erhöht oder vermindert sich um die Mehr- oder Mindereinnahme bei 282 03. Der Ansatz darf aus 05 05/547 01 bis zur Höhe von 1,0 Tsd. € jährlich verstärkt werden.</i>	A) 189.580,69 B) -,-	189.580,69
Summe der Titelgruppe		A) 334.212,93 B) 32.787,07	367.000,00

Zentralrechnung 2013

15 05

A) Haushaltsbetrag B) Vorjahresrest	Gesamtsoll (Spalte 5A + 5B) €	Gesamtist gegenüber dem Gesamtsoll		Titel
		mehr €	weniger €	
5	6	7	8	9
A) 505.300,00 B) 128.260,06	633.560,06		633.560,06	812 74
A) 505.300,00 B) 128.260,06	633.560,06 Saldo	-,-	633.560,06	
A) -,- B) -,-	-,-	9.774,63		547 75
A) -,- B) -,-	-,-	86.202,52		548 75
A) -,- B) -,-	-,-	318.500,00		633 75
A) 9.751.600,00 B) -,-	9.751.600,00			683 75
A) 12.856.100,00 B) -,-	12.856.100,00		1.175.180,00	685 75
A) 2.795.500,00 B) 12.500,00	2.808.000,00		438.824,63	686 75 Umsetz.
A) 800.000,00 B) -,-	800.000,00		80.000,00	689 75
A) 100.000,00 B) -,-	100.000,00		15.000,00	883 75
A) 26.303.200,00 B) 12.500,00	26.315.700,00 Saldo	414.477,15	1.709.004,63	
A) -,- B) -,-	-,-	26.173,38	1.294.527,48	547 76
A) 240.000,00 B) -,-	240.000,00		88.754,07	681 76
A) 170.000,00 B) -,-	170.000,00	19.580,69		686 76
A) 410.000,00 B) -,-	410.000,00 Saldo	45.754,07	88.754,07	
			43.000,00	

15 05 Allgemeine Bewilligungen - Kunst

Titel	Zweckbestimmung	A) Istergebnis B) verbliebener Rest €	Gesamtist (Spalte 3A + 3B) €
1	2	3	4
	77 Förderung und Pflege der Bildenden Kunst <i>Titel der TG gegenseitig deckungsfähig. Titel der TG 77 sind mit Titeln der TG 76 gegenseitig deckungsfähig und übertragbar.</i>		
523 77	Erwerb von Kunst- und Sammlungsgegenständen zeitgenössischer Künstler für Gebrauchszwecke sowie Ankäufe bei Notstandsmaßnahmen bis 5.000 € im Einzelfall	A) 87.617,44 B) 87.872,05	175.489,49
547 77	Nichtaufteilbare Sachausgaben	A) 300,00 B) -,--	300,00
633 77	Zuweisungen an Gemeinden und Gemeindeverbände	A) 7.000,00 B) -,--	7.000,00
686 77	Zuschüsse an Sonstige für laufende Zwecke	A) 375.948,08 B) -,--	375.948,08
812 77	Erwerb von Kunst- und Sammlungsgegenständen zeitgenössischer Künstler für Gebrauchszwecke sowie Ankäufe bei Notstandsmaßnahmen über 5.000 € im Einzelfall	A) -,-- B) -,--	-,--
883 77	Zuweisungen an Gemeinden und Gemeindeverbände für Investitionen	A) -,-- B) -,--	-,--
893 77	Zuschüsse an Sonstige für Investitionen	A) -,-- B) -,--	-,--
	Summe der Titelgruppe	A) 470.865,52 B) 87.872,05	558.737,57
	78 Ausgaben für den kulturellen Austausch mit dem Ausland <i>Titel der TG gegenseitig deckungsfähig und übertragbar.</i>		
429 78	Nicht aufteilbare Personalausgaben	A) -,-- B) 35.522,17	35.522,17
532 78 apl.	Veranstaltungen	A) 78.100,08 B) -38.100,08	40.000,00
547 78	Nicht aufteilbare Sächliche Verwaltungsausgaben	A) 20.170,00 B) -,--	20.170,00
633 78	Sonstige Zuweisungen an Gemeinden und Gemeindeverbände	A) -,-- B) -,--	-,--
686 78	Sonstige Zuschüsse für laufende Zwecke im Inland	A) 81.859,89 B) -,--	81.859,89
687 78	Sonstige Zuschüsse für laufende Zwecke im Ausland	A) 14.000,00 B) -,--	14.000,00
	Summe der Titelgruppe	A) 194.129,97 B) -2.577,91	191.552,06

47
Zentralrechnung 2013

15 05

A) Haushaltsbetrag B) Vorjahresrest	Gesamtsoll (Spalte 5A + 5B)	Gesamtist gegenüber dem Gesamtsoll		Titel
		mehr	weniger	
€	€	€	€	
5	6	7	8	9
A) 121.300,00 B) -,-	121.300,00	54.189,49		523 77
A) 5.900,00 B) -,-	5.900,00		5.600,00	547 77
A) 15.000,00 B) -,-	15.000,00		8.000,00	633 77
A) 345.000,00 B) -,-	345.000,00	30.948,08		686 77
A) -,- B) -,-	-,-			812 77
A) -,- B) -,-	-,-			883 77
A) -,- B) 146.617,57	146.617,57		146.617,57	893 77
A) 487.200,00 B) 146.617,57	633.817,57 Saldo	85.137,57	160.217,57	
			75.080,00	
A) 47.500,00 B) 43.742,06	91.242,06		55.719,89	429 78
A) -,- B) -,-	-,-	40.000,00		532 78 apl.
A) 38.600,00 B) -,-	38.600,00		18.430,00	547 78
A) -,- B) -,-	-,-			633 78
A) 50.000,00 B) -,-	50.000,00	31.859,89		686 78
A) -,- B) -,-	-,-	14.000,00		687 78
A) 136.100,00 B) 43.742,06	179.842,06 Saldo	85.859,89	74.149,89	
		11.710,00		

15 05 Allgemeine Bewilligungen - Kunst

Titel	Zweckbestimmung	A) Istergebnis B) verbliebener Rest	Gesamtist (Spalte 3A + 3B)
1	2	€ 3	€ 4
	79 Orff-Zentrum München Staatsinstitut für Forschung und Dokumentation <i>Titel der TG mit Ausnahme des Titels 428 79 gegenseitig deckungsfähig und übertragbar. Die Ausgabebefugnis erhöht oder vermindert sich um die Mehr- oder Mindereinnahme bei TG 79 (Einnahmen).</i>		
427 79	Ausgaben für Aushilfen und Honorarverträge	A) 86.084,68 B) 241.858,98	327.943,66
428 79	Entgelte der Arbeitnehmer	A) 286.557,64 B) -,--	286.557,64
459 79	Sonstige Personalausgaben und personalbezogene Sachausgaben	A) 117,77 B) -,--	117,77
517 79	Bewirtschaftung der Grundstücke, Gebäude und Räume	A) 36.363,87 B) -,--	36.363,87
519 79	Unterhaltung der Grundstücke und baulichen Anlagen	A) 38.467,62 B) -,--	38.467,62
547 79	Sonstige sächliche Verwaltungsausgaben	A) 87.337,25 B) -,--	87.337,25
681 79	Stipendien	A) -,-- B) -,--	-,--
686 79	Sonstige Zuschüsse für laufende Zwecke (Mitgliedsbeiträge)	A) 150,00 B) -,--	150,00
701 79	Kleine Neu-, Um- und Erweiterungsbauten	A) -,-- B) -,--	-,--
812 79	Einrichtung und Ausstattung	A) -,-- B) -,--	-,--
	Summe der Titelgruppe	A) 535.078,83 B) 241.858,98	776.937,81
	80 Ausgaben für Sing- und Musikschulen, Laien- und Volksmusikpflege sowie Musikakademien <i>Titel der TG gegenseitig deckungsfähig und übertragbar.</i>		
517 80	Bewirtschaftung der Grundstücke, Gebäude und Räume	A) 23.687,66 B) -,--	23.687,66
519 80	Unterhaltung der Grundstücke und baulichen Anlagen	A) 97.847,42 B) -,--	97.847,42
547 80 Umsetz.	Nichtaufteilbare Sachausgaben	A) 39.332,26 B) -,--	39.332,26
633 80	Förderung der Sing- und Musikschulen	A) 14.278.080,00 B) -,--	14.278.080,00
686 80	Zuschüsse an Sonstige	A) 5.629.589,97 B) -,--	5.629.589,97
689 80	Zuschüsse an private Musikinstitute und freiberufliche Musikpädagogen	A) 450.000,00 B) -,--	450.000,00
701 80	Kleine Neu-, Um- und Erweiterungsbauten	A) 177.952,74 B) -,--	177.952,74

Zentralrechnung 2013

15 05

A) Haushaltsbetrag		Gesamtsoll (Spalte 5A + 5B)	Gesamtist gegenüber dem Gesamtsoll		Titel
B) Vorjahresrest			mehr	weniger	
€		€	€	€	
5		6	7	8	9
A)	92.900,00				427 79
B)	209.270,04	302.170,04	25.773,62		
A)	287.800,00				428 79
B)	-,--	287.800,00		1.242,36	
A)	500,00				459 79
B)	-,--	500,00		382,23	
A)	40.000,00				517 79
B)	-,--	40.000,00		3.636,13	
A)	-,--				519 79
B)	-,--	-,--	38.467,62		
A)	96.000,00				547 79
B)	-,--	96.000,00		8.662,75	
A)	-,--				681 79
B)	-,--	-,--			
A)	400,00				686 79
B)	-,--	400,00		250,00	
A)	-,--				701 79
B)	-,--	-,--			
A)	15.900,00				812 79
B)	32.358,06	48.258,06		48.258,06	
A)	533.500,00		64.241,24	62.431,53	
B)	241.628,10	775.128,10			
		Saldo	1.809,71		
A)	36.900,00				517 80
B)	-,--	36.900,00		13.212,34	
A)	-,--				519 80
B)	-,--	-,--	97.847,42		
A)	-,--				547 80
B)	12.500,00	12.500,00	26.832,26		Umsetz.
A)	16.206.200,00				633 80
B)	-,--	16.206.200,00		1.928.120,00	
A)	6.533.400,00				686 80
B)	-,--	6.533.400,00		903.810,03	
A)	500.000,00				689 80
B)	-,--	500.000,00		50.000,00	
A)	-,--				701 80
B)	16.677,41	16.677,41	161.275,33		

15 05 Allgemeine Bewilligungen - Kunst

Titel	Zweckbestimmung	A) Istergebnis B) verbliebener Rest €	Gesamtist (Spalte 3A + 3B) €
1	2	3	4
893 80	Zuschüsse an Sonstige für Investitionen	A) 152.237,58 B) 1.021.110,50	1.173.348,08
	Summe der Titelgruppe	A) 20.848.727,63 B) 1.021.110,50	21.869.838,13
	81 Ausgaben zur Förderung der Heimatpflege <i>Titel der TG gegenseitig deckungsfähig und übertragbar.</i>		
547 81	Nichtaufteilbare Sachausgaben	A) --, B) --,	--,
633 81	Zuweisungen an Gemeinden und Gemeindeverbände	A) --, B) --,	--,
686 81	Zuschüsse an Sonstige	A) 1.356.811,41 B) 21.428,59	1.378.240,00
893 81	Zuschüsse an Sonstige für Investitionen	A) 400.000,00 B) --,	400.000,00
	Summe der Titelgruppe	A) 1.756.811,41 B) 21.428,59	1.778.240,00
	90 Förderung und Pflege der Literatur <i>Titel der TG gegenseitig deckungsfähig und übertragbar.</i>		
547 90	Nichtaufteilbare Sachausgaben	A) 117.187,11 B) --,	117.187,11
681 90	Literaturpreise, Förderpreise für junge Schriftsteller, Arbeitskostenzuschüsse <i>Die Ausgabebefugnis erhöht sich um die Einnahme bei 282 02.</i>	A) 28.500,00 B) --,	28.500,00
686 90	Zuschüsse an Sonstige für laufende Zwecke	A) 538.201,50 B) 64.023,01	602.224,51
	Summe der Titelgruppe	A) 683.888,61 B) 64.023,01	747.911,62
	91 Förderung des öffentlichen Bibliothekswesens <i>Titel der TG gegenseitig deckungsfähig und übertragbar. Rückzahlungen fließen zweckgebunden den Ausgaben zu.</i>		
523 91	Ankauf von Büchern und Zeitschriften	A) --, B) --,	--,
633 91	Zuweisungen an Gemeinden und Gemeindeverbände für laufende Zwecke	A) 1.310.552,50 B) --,	1.310.552,50
686 91	Zuschüsse an Sonstige für laufende Zwecke	A) 541.797,50 B) --,	541.797,50
883 91	Zuweisungen an Gemeinden und Gemeindeverbände für Investitionen <i>Vgl. Vermerk bei 13 10/883 11.</i>	A) 30.000,00 B) --,	30.000,00

51
Zentralrechnung 2013

15 05

A) Haushaltsbetrag B) Vorjahresrest	Gesamtsoll (Spalte 5A + 5B) €	Gesamtist gegenüber dem Gesamtsoll		Titel
		mehr €	weniger €	
5	6	7	8	9
A) 340.000,00 B) 595.273,30	935.273,30	238.074,78		893 80
A) 23.616.500,00 B) 624.450,71	24.240.950,71 Saldo	524.029,79	2.895.142,37	
			2.371.112,58	
A) --- B) ---	---			547 81
A) 8.900,00 B) ---	8.900,00		8.900,00	633 81
A) 1.544.700,00 B) ---	1.544.700,00		166.460,00	686 81
A) 400.000,00 B) ---	400.000,00			893 81
A) 1.953.600,00 B) ---	1.953.600,00 Saldo	---	175.360,00	
			175.360,00	
A) 8.600,00 B) ---	8.600,00	108.587,11		547 90
A) 56.500,00 B) ---	56.500,00		28.000,00	681 90
A) 713.500,00 B) 30.101,62	743.601,62		141.377,11	686 90
A) 778.600,00 B) 30.101,62	808.701,62 Saldo	108.587,11	169.377,11	
			60.790,00	
A) --- B) ---	---			523 91
A) 950.000,00 B) 35.600,00	985.600,00	324.952,50		633 91
A) 285.000,00 B) ---	285.000,00	256.797,50		686 91
A) 350.000,00 B) ---	350.000,00		320.000,00	883 91

15 05 Allgemeine Bewilligungen - Kunst

1 Titel	2 Zweckbestimmung	3 A) Istergebnis B) verbliebener Rest €	4 Gesamtist (Spalte 3A + 3B) €
893 91	Zuschüsse an Sonstige für Investitionen	A) -,- B) -,-	-,-
Summe der Titelgruppe		A) 1.882.350,00 B) -,-	1.882.350,00
92 Internationales Künstlerhaus Bamberg			
<i>Titel der TG gegenseitig deckungsfähig und übertragbar. Die Ausgabebefugnis erhöht oder vermindert sich um die Mehr- oder Mindereinnahmen bei TG 92 (Einnahmen).</i>			
427 92	Ausgaben für Aushilfen und Honorarverträge	A) 11.847,70 B) -2.884,10	8.963,60
428 92	Entgelte der Arbeitnehmer <i>Zu Lasten der Mittel dürften unbefristete Beschäftigungsverhältnisse eingegangen werden.</i>	A) 330.493,28 B) -,-	330.493,28
459 92	Sonstige Personalausgaben und personalbezogene Sachausgaben	A) -,- B) -,-	-,-
517 92	Bewirtschaftung der Grundstücke, Gebäude und Räume	A) -,- B) -,-	-,-
519 92	Unterhaltung der Grundstücke und baulichen Anlagen	A) 90.420,00 B) -,-	90.420,00
547 92	Sonstige sächliche Verwaltungsausgaben	A) 49.293,17 B) -,-	49.293,17
681 92	Ausgaben zur Künstlerförderung	A) 31.088,97 B) -,-	31.088,97
701 92	Kleine Neu-, Um- und Erweiterungsbauten	A) -,- B) -,-	-,-
812 92	Einrichtung und Ausstattung	A) 12.105,68 B) -,-	12.105,68
Summe der Titelgruppe		A) 525.248,80 B) -2.884,10	522.364,70
93 Sammelansätze für die Kunsthochschulen			
<i>Aus den Mitteln können die Ansätze der HGr. 4, 5 und 8 der Kunsthochschulkapitel 15 59 bis 15 64 nach Bedarf verstärkt werden. Titel der TG gegenseitig deckungsfähig und übertragbar.</i>			
429 93	Personalausgaben für zusätzliche nichtbeamtete Kräfte bei unerwartet eintretendem Bedarf	A) 27.799,64 B) 163.652,55	191.452,19
517 93	Bewirtschaftung der Grundstücke, Gebäude und Räume	A) -,- B) -,-	-,-
547 93	Sächliche Verwaltungsausgaben	A) -,- B) -,-	-,-

53
Zentralrechnung 2013

15 05

A) Haushaltsbetrag B) Vorjahresrest	Gesamtsoll (Spalte 5A + 5B) €	Gesamtist gegenüber dem Gesamtsoll		Titel
		mehr €	weniger €	
5	6	7	8	9
A) 515.000,00 B) -,-	515.000,00		515.000,00	893 91
A) 2.100.000,00 B) 35.600,00	2.135.600,00 Saldo	581.750,00	835.000,00	
A) -,- B) 102.506,15	102.506,15		93.542,55	427 92
A) 285.000,00 B) -,-	285.000,00	45.493,28		428 92
A) -,- B) -,-	-,-			459 92
A) -,- B) -,-	-,-			517 92
A) 65.200,00 B) -,-	65.200,00	25.220,00		519 92
A) 41.800,00 B) -,-	41.800,00	7.493,17		547 92
A) -,- B) -,-	-,-	31.088,97		681 92
A) -,- B) -,-	-,-			701 92
A) 19.300,00 B) -,-	19.300,00		7.194,32	812 92
A) 411.300,00 B) 102.506,15	513.806,15 Saldo	109.295,42	100.736,87	
		8.558,55		
A) 335.000,00 B) 79.112,19	414.112,19		222.660,00	429 93
A) 46.400,00 B) -,-	46.400,00		46.400,00	517 93
A) 10.400,00 B) -,-	10.400,00		10.400,00	547 93

54
Zentralrechnung 2013

15 05 Allgemeine Bewilligungen - Kunst

1 Titel	2 Zweckbestimmung	3 A) Istergebnis B) verbliebener Rest €	4 Gesamtist (Spalte 3A + 3B) €
812 93	Erwerb von Geräten und sonstigen beweglichen Sachen	A) -,- B) -,-	-,-
	Summe der Titelgruppe	A) 27.799,64 B) 163.652,55	191.452,19
	94 Digitales Kulturportal Bayern <i>Titel der TG gegenseitig deckungsfähig und übertragbar.</i>		
427 94	Ausgaben für Aushilfen und Honorarverträge	A) 510.193,51 B) 1.436.099,49	1.946.293,00
547 94	Sächliche Verwaltungsausgaben	A) -,- B) -,-	-,-
812 94	Erwerb von Geräten und sonstigen beweglichen Sachen	A) 78.707,00 B) -,-	78.707,00
	Summe der Titelgruppe	A) 588.900,51 B) 1.436.099,49	2.025.000,00
	Gesamtausgaben	A) 122.410.660,30 B) 8.006.029,10	130.416.689,40

Zentralrechnung 2013

15 05

A) Haushaltsbetrag B) Vorjahresrest	Gesamtsoll (Spalte 5A + 5B) €	Gesamtist gegenüber dem Gesamtsoll		Titel
		mehr €	weniger €	
5	6	7	8	9
A) 36.000,00 B) --,--	36.000,00		36.000,00	812 93
A) 427.800,00 B) 79.112,19	506.912,19 Saldo	--,--	315.460,00	
A) 750.000,00 B) --,--	750.000,00	1.196.293,00		427 94
A) --,-- B) --,--	--,--			547 94
A) 1.500.000,00 B) --,--	1.500.000,00		1.421.293,00	812 94
A) 2.250.000,00 B) --,--	2.250.000,00 Saldo	1.196.293,00	1.421.293,00	
A) 137.852.000,00 B) 6.169.012,89	144.021.012,89 Saldo	5.316.849,19	18.921.172,68 13.604.323,49	

15 05 Allgemeine Bewilligungen - Kunst

1 Titel	2 Zweckbestimmung	3 A) Istergebnis B) verbliebener Rest €	4 Gesamtist (Spalte 3A + 3B) €
Abschluss			
	Verwaltungseinnahmen, Einnahmen aus Schuldendienst u. dgl.	A) 165.435,92 B) --,--	165.435,92
	Einnahmen aus Zuweisungen und Zuschüssen mit Ausnahme für Investitionen	A) 87.331,99 B) --,--	87.331,99
	Einnahmen aus Schuldenaufnahmen, aus Zuweisungen und Zuschüssen für Investitionen, besondere Finanzierungseinnahmen	A) 104.225,00 B) --,--	104.225,00
	Gesamteinnahmen	A) 356.992,91 B) --,--	356.992,91
	Personalausgaben	A) 1.253.094,22 B) 1.874.249,09	3.127.343,31
	Sächliche Verwaltungsausgaben	A) 859.123,82 B) 78.922,56	938.046,38
	Ausgaben für Zuweisungen und Zuschüsse mit Ausnahme für Investitionen	A) 116.182.924,97 B) 2.056.629,55	118.239.554,52
	Baumaßnahmen	A) 3.442.467,03 B) 990.117,40	4.432.584,43
	Sonstige Sachinvestitionen	A) 90.812,68 B) --,--	90.812,68
	Investitionsförderungsmaßnahmen	A) 582.237,58 B) 3.006.110,50	3.588.348,08
	Gesamtausgaben	A) 122.410.660,30 B) 8.006.029,10	130.416.689,40
	- Zuschuss / + Überschuss	A) -122.053.667,39 B) -8.006.029,10	-130.059.696,49

57
Zentralrechnung 2013

15 05

A) Haushaltsbetrag B) Vorjahresrest	Gesamtsoll (Spalte 5A + 5B)	Gesamtist gegenüber dem Gesamtsoll		Titel
		mehr	weniger	
€	€	€	€	
5	6	7	8	9
A) 81.100,00 B) --,--	81.100,00	84.335,92	--,--	
A) 52.700,00 B) --,--	52.700,00	40.471,22	5.839,23	
A) --,-- B) --,--	--,--	104.225,00	--,--	
A) 133.800,00 B) --,--	133.800,00	229.032,14	5.839,23	
	Saldo	223.192,91		
A) 4.229.900,00 B) 434.630,44	4.664.530,44	1.267.559,90	2.804.747,03	
A) 511.100,00 B) 12.500,00	523.600,00	520.787,60	106.341,22	
A) 126.839.500,00 B) 1.263.488,31	128.102.988,31	2.913.727,63	12.777.161,42	
A) 500.000,00 B) 3.555.885,15	4.055.885,15	376.699,28	--,--	
A) 2.076.500,00 B) 160.618,12	2.237.118,12	--,--	2.146.305,44	
A) 3.695.000,00 B) 741.890,87	4.436.890,87	238.074,78	1.086.617,57	
A) 137.852.000,00 B) 6.169.012,89	144.021.012,89	5.316.849,19	18.921.172,68	
	Saldo		13.604.323,49	
A) -137.718.200,00 B) -6.169.012,89	-143.887.212,89	-5.087.817,05	-18.915.333,45	
	Saldo		-13.827.516,40	

15 06 Sammelansätze für den Gesamtbereich der Hochschulen

Titel	Zweckbestimmung	A) Istergebnis B) verbliebener Rest €	Gesamtist (Spalte 3A + 3B) €
1	2	3	4
Einnahmen			
Verwaltungseinnahmen, Einnahmen aus Schuldendienst u. dgl.			
119 49	Vermischte Einnahmen	A) 134.999,43 B) --,--	134.999,43
129 01	Einnahmen der Studierendenvertretungen <i>Vgl. Vermerk zu TG 77.</i>	A) 773.328,35 B) --,--	773.328,35
129 04	Einnahmen des Bayerischen Nachwuchswissenschaftlerförderprogramms <i>Vgl. Vermerk zu TG 72.</i>	A) --,-- B) --,--	--,--
162 01	Einnahmen aus der Verzinsung von Drittmitteln der Hochschulen <i>Die Isteinnahme erhöht die Ausgabebefugnis bei Kap. 15 12 und 15 39 sowie der TG 73 der übrigen Hochschulkapitel.</i>	A) 3.330.156,62 B) --,--	3.330.156,62
Einnahmen aus Zuweisungen und Zuschüssen mit Ausnahme für Investitionen			
231 01	Zuweisungen des Bundes für die Finanzierung von Aufgaben im Bereich der Bildungsplanung <i>Vgl. Vermerk zu TG 76.</i>	A) 748.650,00 B) --,--	748.650,00
231 02	Zuweisungen des Bundes nach Art. 91 b GG im Rahmen des Programms zur Aufnahme zusätzlicher Studienanfänger (Hochschulpakt 2020) <i>Vgl. Vermerk zu TG 86.</i>	A) 315.586.329,00 B) --,--	315.586.329,00
281 02	Rückflüsse im Vollzug des Gesetzes zur Förderung des wissenschaftlichen und künstlerischen Nachwuchses	A) --,-- B) --,--	--,--
282 01	Sonstige Zuschüsse aus dem Inland <i>Vgl. Vermerk bei Kap. 15 06 TG 86.</i>	A) 125.000,00 B) --,--	125.000,00
Einnahmen aus Schuldenaufnahmen, aus Zuweisungen und Zuschüssen für Investitionen, besondere Finanzierungseinnahmen			
331 02	Erstattungen des Bundes nach Art. 143 c GG	A) 62.740.157,29 B) --,--	62.740.157,29
331 04	Erstattungen des Bundes für DV-Beschaffungen. <i>Vgl. Vermerk bei 815 99.</i>	A) 2.758.336,04 B) --,--	2.758.336,04
331 08	Erstattungen des Bundes nach Art. 91b GG	A) 44.356.754,33 B) --,--	44.356.754,33
331 09	Erstattungen des Bundes für kleine Baumaßnahmen <i>Isteinnahmen bis zur Höhe von insgesamt 1.636,0 Tsd. € wachsen der Ausgabebefugnis bei 15 28/701 73 und 15 49/701 01 zu.</i>	A) 1.636.000,00 B) --,--	1.636.000,00
331 10	Erstattungen des Bundes für Investitionen im Bereich der Kath. Universität Eichstätt-Ingolstadt <i>Vgl. Vermerk zu TG 71.</i>	A) 118.600,11 B) --,--	118.600,11

Zentralrechnung 2013

15 06

A) Haushaltsbetrag		Gesamtsoll (Spalte 5A + 5B)	Gesamtist gegenüber dem Gesamtsoll		Titel
B) Vorjahresrest			mehr	weniger	
€		€	€	€	
5		6	7	8	9
A)	200.000,00				119 49
B)	-,--	200.000,00		65.000,57	
A)	630.000,00				129 01
B)	-,--	630.000,00	143.328,35		
A)	-,--				129 04
B)	-,--	-,--			
A)	-,--				162 01
B)	-,--	-,--	3.330.156,62		
A)	748.600,00				231 01
B)	-,--	748.600,00	50,00		
A)	251.069.000,00				231 02
B)	-,--	251.069.000,00	64.517.329,00		
A)	-,--				281 02
B)	-,--	-,--			
A)	-,--				282 01
B)	-,--	-,--	125.000,00		
A)	120.000.000,00				331 02
B)	-,--	120.000.000,00		57.259.842,71	
A)	-,--				331 04
B)	-,--	-,--	2.758.336,04		
A)	40.000.000,00				331 08
B)	-,--	40.000.000,00	4.356.754,33		
A)	-,--				331 09
B)	-,--	-,--	1.636.000,00		
A)	-,--				331 10
B)	-,--	-,--	118.600,11		

15 06 Sammelansätze für den Gesamtbereich der Hochschulen

1 Titel	2 Zweckbestimmung	A) Istergebnis B) verbliebener Rest 3 €	Gesamtist (Spalte 3A + 3B) 4 €
331 11	Erstattungen des Bundes für Investitionen des Campus Bavarian International Campus Aerospace and Security <i>Vgl. Vermerk bei Kap. 15 06 TG 90.</i>	A) -,- B) -,-	-,-
331 13	Erstattungen des Bundes für Hochschulgebäude im privatfinanzierten Miet- oder Ratenkaufverfahren <i>Vgl. Vermerk bei 823 12.</i>	A) 2.385.919,23 B) -,-	2.385.919,23
372 01	Mindereinnahmen aufgrund wegfallender Studienbeiträge	A) -,- B) -,-	-,-
Titelgruppen			
65 Technologietransferzentrum Glas in Spiegelau in Kooperation der Fachhochschule Deggendorf und der Universität Bayreuth <i>Vgl. Vermerk bei TG 65 (Ausgaben).</i>			
282 65	Zuschüsse für laufende Zwecke	A) -,- B) -,-	-,-
342 65	Zuschüsse für Investitionen	A) -,- B) -,-	-,-
Summe der Titelgruppe		A) -,- B) -,-	-,-
70 Einnahmen für das Elitenetzwerk Bayern <i>Vgl. Vermerk zu TG 70 (Ausgaben).</i>			
119 70	Sonstige Einnahmen	A) 41.068,53 B) -,-	41.068,53
282 70	Zuschüsse von Sonstigen	A) 5.978,60 B) -,-	5.978,60
Summe der Titelgruppe		A) 47.047,13 B) -,-	47.047,13
73 Einnahmen der Virtuellen Hochschule Bayern <i>Vgl. Vermerk zu TG 73 (Ausgaben).</i>			
111 73	Gebühren und Entgelte für das Studium der Virtuellen Hochschule	A) 53.448,49 B) -,-	53.448,49
119 73	Einnahmen der Virtuellen Hochschule aus Veröffentlichungen	A) -,- B) -,-	-,-
129 73	Betriebseinnahmen der Virtuellen Hochschule	A) 21.359,00 B) -,-	21.359,00
272 73	Zuschüsse aus dem Europäischen Sozialfonds für das Ziel "Regionale Wettbewerbsfähigkeit und Beschäftigung" in der Förderperiode 2007 - 2013	A) 670.796,75 B) -,-	670.796,75
Summe der Titelgruppe		A) 745.604,24 B) -,-	745.604,24

61
Zentralrechnung 2013

15 06

A) Haushaltsbetrag B) Vorjahresrest	Gesamtsoll (Spalte 5A + 5B)	Gesamtist gegenüber dem Gesamtsoll		Titel
		mehr	weniger	
€	€	€	€	
5	6	7	8	9
A) -,- B) -,-	-,-			331 11
A) -,- B) -,-	-,-	2.385.919,23		331 13
A) -30.000.000,00 B) -,-	-30.000.000,00	30.000.000,00		372 01
A) -,- B) -,-	-,-			282 65
A) -,- B) -,-	-,-			342 65
A) -,- B) -,-	-,-	-,-	-,-	
A) -,- B) -,-	Saldo -,-	-,-	-,-	
A) -,- B) -,-	-,-	41.068,53		119 70
A) -,- B) -,-	-,-	5.978,60		282 70
A) -,- B) -,-	-,-	47.047,13	-,-	
A) -,- B) -,-	Saldo -,-	47.047,13		
A) 20.000,00 B) -,-	20.000,00	33.448,49		111 73
A) -,- B) -,-	-,-			119 73
A) 40.000,00 B) -,-	40.000,00		18.641,00	129 73
A) -,- B) -,-	-,-	670.796,75		272 73
A) 60.000,00 B) -,-	60.000,00	704.245,24	18.641,00	
	Saldo	685.604,24		

15 06 Sammelansätze für den Gesamtbereich der Hochschulen

Titel	Zweckbestimmung	A) Istergebnis B) verbliebener Rest €	Gesamtist (Spalte 3A + 3B) €
1	2	3	4
	81 Einnahmen für Zwecke der Internationalisierung der Hochschulen <i>Vgl. Vermerk zu TG 81 (Ausgaben).</i>		
119 81 apl.	Sonstige Einnahmen	A) 864,00 B) --,--	864,00
231 81	Zuweisungen des Bundes zur Betreuung ausländischer Studierender	A) 132.630,20 B) --,--	132.630,20
282 81	Zuschüsse von Sonstigen	A) 96.456,68 B) --,--	96.456,68
	Summe der Titelgruppe	A) 229.950,88 B) --,--	229.950,88
	97 Zuweisungen des Bundes aus dem Stipendienprogramm des Bundes (StipG) sowie Einnahmen aus Zuschüssen privater Dritter <i>Vgl. Vermerk zu TG 97 (Ausgaben).</i>		
231 97	Zuweisungen des Bundes für Stipendien	A) 3.909.252,55 B) --,--	3.909.252,55
282 97	Zuschüsse privater Dritter	A) 3.528.959,85 B) --,--	3.528.959,85
	Summe der Titelgruppe	A) 7.438.212,40 B) --,--	7.438.212,40
	Gesamteinnahmen	A) 443.155.045,05 B) --,--	443.155.045,05
	Ausgaben		
	<p>Titel der OGr. 71-74 in TG gegenseitig und einseitig deckungsfähig zu Gunsten der Anlage S. Der Tit. 883 01 und die TG 53 - 64, 66 - 69, 78, 87 und 88 sowie Kap. 15 21 TG 78 und Kap. 15 49 TG 79 sind mit Ausnahme der Titel der OGr. 71 - 74 gegenseitig deckungsfähig. Die bei OGr. 71-74 am Jahresende nicht in Anspruch genommenen Verpflichtungsermächtigungen 2013 gelten abweichend von Art. 38 in Verbindung mit Art. 45 BayHO für das Haushaltsjahr 2014 fort, soweit die Inanspruchnahme innerhalb des für Demografie- und Energiemaßnahmen anteiligen Programmolumens erfolgt.</p>		
	Personalausgaben		
422 01	Bezüge der Beamten	A) 489.331,42 B) --,--	489.331,42
422 02	Bezüge für Professoren	A) 2.028.062,46 B) --,--	2.028.062,46
422 12	Bezüge für Juniorprofessoren	A) 118.970,88 B) --,--	118.970,88
422 13	Bezüge der wissenschaftlichen Assistenten, Oberassistenten, Oberingenieure, Akademischen Oberräte und Akademischen Räte auf Zeit	A) 443.524,61 B) --,--	443.524,61

63
Zentralrechnung 2013

15 06

A) Haushaltsbetrag B) Vorjahresrest	Gesamtsoll (Spalte 5A + 5B)	Gesamtist gegenüber dem Gesamtsoll		Titel
		mehr	weniger	
€	€	€	€	
5	6	7	8	9
A) -,- B) -,-	-,-	864,00		119 81 apl.
A) 120.000,00 B) -,-	120.000,00	12.630,20		231 81
A) -,- B) -,-	-,-	96.456,68		282 81
A) 120.000,00 B) -,-	120.000,00 Saldo	109.950,88	-,-	
A) -,- B) -,-	-,-	109.950,88		
A) -,- B) -,-	-,-	3.909.252,55		231 97
A) -,- B) -,-	-,-	3.528.959,85		282 97
A) -,- B) -,-	-,- Saldo	7.438.212,40	-,-	
		7.438.212,40		
A) 382.827.600,00 B) -,-	382.827.600,00 Saldo	117.670.929,33	57.343.484,28	
		60.327.445,05		
A) 1.109.900,00 B) -,-	1.109.900,00		620.568,58	422 01
A) 5.718.100,00 B) -,-	5.718.100,00		3.690.037,54	422 02
A) 116.000,00 B) -,-	116.000,00	2.970,88		422 12
A) 2.895.800,00 B) -,-	2.895.800,00		2.452.275,39	422 13

15 06 Sammelansätze für den Gesamtbereich der Hochschulen

Titel	Zweckbestimmung	A) Istergebnis B) verbliebener Rest €	Gesamtist (Spalte 3A + 3B) €
1	2	3	4
427 01	Beschäftigungsentgelte zur Unterstützung der Frauenbeauftragten gem. Art. 4 Bayer. Hochschulgesetz (BayHSchG)	A) 264.643,16 B) --,--	264.643,16
428 01	Entgelte der Arbeitnehmer	A) 10.448.228,24 B) --,--	10.448.228,24
428 11 Umsetz.	Entgelte zur Beschäftigung von Arbeitnehmern im integrierten Berichtswesen für die staatlichen Hochschulen	A) --,-- B) --,--	--,--
Sächliche Verwaltungsausgaben			
533 01	Pauschale Abgeltung von Ansprüchen nach § 52a Urheberrechtsgesetz im Hochschulbereich <i>Die Mittel sind übertragbar. Deckungsfähig zu Lasten der TG 73 bei Kap. 15 28 und 15 49.</i>	A) 166.007,06 B) --,--	166.007,06
546 48 apl.	Rückflüsse und Verzinsungen aus Förderungen des Wirtschaftsförderungsprogramms für Ostbayern	A) 109.926,25 B) --,--	109.926,25
Ausgaben für Zuweisungen und Zuschüsse mit Ausnahme für Investitionen			
684 01	Zuschüsse zur Förderung der Studentenseelsorge	A) 54.000,00 B) --,--	54.000,00
686 01	Beitrag zu den Kosten der Stiftung zur Förderung der Hochschulrektorenkonferenz und der Europäischen Hochschulvereinigung	A) 335.919,32 B) --,--	335.919,32
686 02	Zuschuss an die Hochschule für Politik München <i>Einseitig deckungsfähig zu Lasten Kap. 15 28 TG 73 bis zur Höhe von 70,0 Tsd. €.</i>	A) 1.408.756,16 B) --,--	1.408.756,16
686 04	Kostenerstattung an die Bayerischen Studentenwerke für die Durchführung des Bundesausbildungsförderungsgesetzes <i>Gegenseitig deckungsfähig mit Tit. 686 05.</i>	A) 11.940.562,64 B) --,--	11.940.562,64
686 05	Zuschüsse an die Bayerischen Studentenwerke <i>Vgl. Vermerk bei Tit. 686 04. Die Studentenwerke werden ermächtigt, Zuschüsse für die Durchführung von Tutorienprogrammen an sonstige Träger von öffentlich geförderten Studentenwohnheimen bzw. an gemeinnützige Träger von Studentenwohnheimen in Bayern in Höhe von insgesamt bis zu 100,0 Tsd. € zu gewähren.</i>	A) 9.229.437,00 B) --,--	9.229.437,00
686 13	Zuschuss zum Betrieb der Hochschule der Evang.-Luth. Kirche in Bayern in Neuendettelsau	A) 945.000,00 B) --,--	945.000,00
687 01	Zuschuss an die Andrassy Gyula Deutschsprachige Universität Budapest (AUB)	A) 249.994,01 B) --,--	249.994,01
Baumaßnahmen			
748 11	Verstärkungsmittel zum Aufbau hochschulinterner Rechnernetze im Institutsbereich <i>Die Ausgaben sind bei den einzelnen Hochbauansätzen der Anlage S rechnergemäß nachzuweisen. Vgl. Vermerk bei 05 19/725 32.</i>	A) --,-- B) 1.237.512,10	1.237.512,10

65
Zentralrechnung 2013

15 06

A) Haushaltsbetrag B) Vorjahresrest	Gesamtsoll (Spalte 5A + 5B)	Gesamtist gegenüber dem Gesamtsoll		Titel
		mehr	weniger	
€	€	€	€	
5	6	7	8	9
A) 265.900,00 B) -,-	265.900,00		1.256,84	427 01
A) 14.607.600,00 B) -,-	14.607.600,00		4.159.371,76	428 01
A) 36.300,00 B) -,-	36.300,00		36.300,00	428 11 Umsetz.
A) -,- B) -,-	-,-	166.007,06		533 01
A) -,- B) -,-	-,-	109.926,25		546 48 apl.
A) 60.000,00 B) -,-	60.000,00		6.000,00	684 01
A) 339.400,00 B) -,-	339.400,00		3.480,68	686 01
A) 1.460.000,00 B) -,-	1.460.000,00		51.243,84	686 02
A) 11.200.000,00 B) -,-	11.200.000,00	740.562,64		686 04
A) 11.050.000,00 B) -,-	11.050.000,00		1.820.563,00	686 05
A) 945.000,00 B) -,-	945.000,00			686 13
A) 250.000,00 B) -,-	250.000,00		5,99	687 01
A) 7.561.000,00 B) 2.393.236,58	9.954.236,58		8.716.724,48	748 11

15 06 Sammelansätze für den Gesamtbereich der Hochschulen

Titel	Zweckbestimmung	A) Istergebnis B) verbliebener Rest €	Gesamtist (Spalte 3A + 3B) €
1	2	3	4
748 35	Verstärkungsmittel für Bauinvestitionen der Universitätsklinik über 5 Mio. € gem. Art. 5 Abs. 4 Sätze 2 und 3 BayUniKlinG <i>Die Ausgaben sind im jeweiligen Klinikkapitel bei Titel 891 03 nachzuweisen. Vgl. Vermerk bei Titel 891 03 der Kap. 15 08, 15 13, 15 18, 15 20 und 15 22.</i>	A) -,- B) -,-	-,-
Sonstige Sachinvestitionen			
823 12	Miet- oder Ratenkauf privatfinanzierter Hochschulgebäude <i>Die Ausgabebefugnis erhöht sich um die Isteinnahme bei 331 13. Einseitig deckungsfähig zu Lasten der Ansätze der Anlage S.</i>	A) 4.771.838,45 B) -,-	4.771.838,45
Investitionsförderungsmaßnahmen			
883 01	Baukostenzuschuss für das internationale Begegnungszentrum Raitenhaslach	A) -,- B) 6.500.000,00	6.500.000,00
894 01	Zuschuss für die Sanierung der Mensa im Studentenhaus Erlangen <i>Einseitig deckungsfähig zu Lasten der Anlage S des Epl. 15.</i>	A) -,- B) -,-	-,-
Besondere Finanzierungsausgaben			
972 01	Minderausgaben aufgrund wegfallender Studienbeiträge	A) -,- B) -,-	-,-
Titelgruppen			
51 Ausgaben aus der Inanspruchnahme freier Stellengehälter			
<i>Rechnungsmäßiger Nachweis für Ausgaben aufgrund des Stellengehälter-Inanspruchnahmevermerks (vgl. Stellenplan bei Kap. 15 06).</i>			
429 51	Personalausgaben	A) 4.741.129,51 B) -,-	4.741.129,51
517 51	Bewirtschaftung der Grundstücke, Gebäude und Räume	A) 164.575,88 B) -,-	164.575,88
519 51	Unterhaltung der Grundstücke und baulichen Anlagen	A) 106.750,62 B) -,-	106.750,62
547 51	Sächliche Verwaltungsausgaben	A) 3.119.466,95 B) -,-	3.119.466,95
812 51	Ausgaben für Investitionen	A) 1.629.036,36 B) -,-	1.629.036,36
Summe der Titelgruppe		A) 9.760.959,32 B) -,-	9.760.959,32

67
Zentralrechnung 2013

15 06

A) Haushaltsbetrag B) Vorjahresrest	Gesamtsoll (Spalte 5A + 5B)		Gesamtist gegenüber dem Gesamtsoll		Titel
	€	€	mehr €	weniger €	
5	6		7	8	9
A) -,- B) -,-		-,-			748 35
A) -,- B) -,-		-,-	4.771.838,45		823 12
A) 4.000.000,00 B) 2.250.000,00		6.250.000,00	250.000,00		883 01
A) -,- B) -,-		-,-			894 01
A) -30.000.000,00 B) -,-		-30.000.000,00	30.000.000,00		972 01
A) -,- B) -,-		-,-	4.741.129,51		429 51
A) -,- B) -,-		-,-	164.575,88		517 51
A) -,- B) -,-		-,-	106.750,62		519 51
A) -,- B) -,-		-,-	3.119.466,95		547 51
A) -,- B) -,-		-,-	1.629.036,36		812 51
A) -,- B) -,-		-,-	9.760.959,32	-,-	
		Saldo	9.760.959,32		

15 06 Sammelansätze für den Gesamtbereich der Hochschulen

1 Titel	2 Zweckbestimmung	3 A) Istergebnis B) verbliebener Rest €	4 Gesamtist (Spalte 3A + 3B) €
53 Zentrum für Wasserforschung (Technische Universität München)			
715 53	Technische Universität München: Neubau für das Zentrum für Wasserforschung in Garching - Planung -	A) -,- B) 1.500.000,00	1.500.000,00
Summe der Titelgruppe		A) -,- B) 1.500.000,00	1.500.000,00
54 E-Home-Center (EnCN, Universität Erlangen-Nürnberg und Fachhochschule Nürnberg) <i>Titel der TG gegenseitig deckungsfähig und übertragbar.</i>			
429 54	Personalausgaben	A) 475.523,76 B) -,-	475.523,76
547 54	Sächliche Verwaltungsausgaben	A) 126.306,53 B) -,-	126.306,53
701 54	Kleine Neu-, Um- und Erweiterungsbauten	A) 61.844,85 B) -,-	61.844,85
812 54	Erwerb von Geräten, Ausstattungs- und Ausrüstungsgegenständen	A) 78.832,13 B) 3.546.232,74	3.625.064,87
Summe der Titelgruppe		A) 742.507,27 B) 3.546.232,74	4.288.740,01
55 Technologieallianz Oberfranken / Energie (Fachhochschulen Coburg und Hof) <i>Titel der TG gegenseitig deckungsfähig und übertragbar.</i>			
735 55	Fachhochschule Coburg: Ausbau des Technologietransferzentrums Automotive Coburg - Planung -	A) -,- B) 5.500.000,00	5.500.000,00
737 55	Fachhochschule Hof: Errichtung eines Technikums mit Schwerpunkt Textiltechnologie und Klimatisierung am Standort Münchberg - Planung -	A) 28.255,36 B) 3.324.917,68	3.353.173,04
Summe der Titelgruppe		A) 28.255,36 B) 8.824.917,68	8.853.173,04
56 Ressourcenstrategische Konzepte (Universität Augsburg) <i>Titel der TG gegenseitig deckungsfähig und übertragbar.</i>			
429 56	Personalausgaben	A) 414.509,12 B) -,-	414.509,12
547 56	Sächliche Verwaltungsausgaben	A) 47.846,74 B) 92.253,20	140.099,94
812 56	Erwerb von Geräten, Ausstattungs- und Ausrüstungsgegenständen	A) 110.142,41 B) -,-	110.142,41
Summe der Titelgruppe		A) 572.498,27 B) 92.253,20	664.751,47

Zentralrechnung 2013

15 06

A) Haushaltsbetrag B) Vorjahresrest	Gesamtsoll (Spalte 5A + 5B) €	Gesamtist gegenüber dem Gesamtsoll		Titel
		mehr €	weniger €	
5	6	7	8	9
A) 1.500.000,00 B) --,--	1.500.000,00			715 53
A) 1.500.000,00 B) --,--	1.500.000,00 Saldo	--,--	--,--	
A) 1.200.000,00 B) --,--	1.200.000,00		724.476,24	429 54
A) 980.000,00 B) --,--	980.000,00		853.693,47	547 54
A) --,-- B) --,--	--,--	61.844,85		701 54
A) --,-- B) 2.255.740,01	2.255.740,01	1.369.324,86		812 54
A) 2.180.000,00 B) 2.255.740,01	4.435.740,01 Saldo	1.431.169,71	1.578.169,71	
			147.000,00	
A) 3.000.000,00 B) 2.500.000,00	5.500.000,00			735 55
A) 2.000.000,00 B) 1.353.173,04	3.353.173,04			737 55
A) 5.000.000,00 B) 3.853.173,04	8.853.173,04 Saldo	--,--	--,--	
		--,--	--,--	
A) 75.000,00 B) --,--	75.000,00	339.509,12		429 56
A) 675.000,00 B) 16.001,47	691.001,47		550.901,53	547 56
A) --,-- B) --,--	--,--	110.142,41		812 56
A) 750.000,00 B) 16.001,47	766.001,47 Saldo	449.651,53	550.901,53	
			101.250,00	

15 06 Sammelansätze für den Gesamtbereich der Hochschulen

Titel	Zweckbestimmung	A) Istergebnis B) verbliebener Rest	Gesamtist (Spalte 3A + 3B)
1	2	€ 3	€ 4
	57 Forschungsnetzwerk Solar Technologies go hybrid (Universität München, Technische Universität München, Universität Bayreuth, Universität Würzburg, Universität Erlangen-Nürnberg) <i>Titel der TG gegenseitig deckungsfähig und übertragbar.</i>		
429 57	Personalausgaben	A) 1.787.690,81 B) --,--	1.787.690,81
518 57	Mieten und Pachten für Grundstücke, Gebäude und Räume	A) 9.643,46 B) --,--	9.643,46
547 57	Sächliche Verwaltungsausgaben	A) 661.162,70 B) --,--	661.162,70
686 57	Zuschüsse an Sonstige	A) --,-- B) --,--	--,--
701 57	Kleine Neu-, Um- und Erweiterungsbauten	A) --,-- B) --,--	--,--
717 57	Universität München: Neubau eines Gebäudes für Physik im Zusammenhang mit dem Forschungsnetzwerk Solar Technologies go hybrid Standort: Königinstraße München - Planung -	A) 48.832,00 B) 3.351.168,00	3.400.000,00
742 57	Universität Würzburg: Neubau eines Gebäudes für Nanosystemchemie auf dem Campus Hubland Süd - Planung -	A) 340.579,62 B) 859.420,38	1.200.000,00
812 57	Erwerb von Geräten, Ausstattungs- und Ausrüstungsgegenständen	A) 1.220.238,19 B) 638.173,58	1.858.411,77
	Summe der Titelgruppe	A) 4.068.146,78 B) 4.848.761,96	8.916.908,74
	58 Bavarian Hydrogen Center (EnCN, Universität Erlangen- Nürnberg, Technische Universität München und Wissenschaftszentrum für Nachwachsende Rohstoffe Straubing) <i>Titel der TG gegenseitig deckungsfähig und übertragbar.</i>		
429 58	Personalausgaben	A) 1.953.473,66 B) --,--	1.953.473,66
547 58	Sächliche Verwaltungsausgaben	A) 1.410.323,33 B) --,--	1.410.323,33
701 58	Kleine Neu-, Um- und Erweiterungsbauten	A) --,-- B) --,--	--,--
812 58	Erwerb von Geräten, Ausstattungs- und Ausrüstungsgegenständen	A) 872.036,62 B) 338.845,86	1.210.882,48
	Summe der Titelgruppe	A) 4.235.833,61 B) 338.845,86	4.574.679,47

71
Zentralrechnung 2013

15 06

A) Haushaltsbetrag		Gesamtsoll (Spalte 5A + 5B)	Gesamtist gegenüber dem Gesamtsoll		Titel
B) Vorjahresrest			mehr	weniger	
€		€	€	€	
5		6	7	8	9
A)	1.660.000,00				429 57
B)	-,--	1.660.000,00	127.690,81		
A)	-,--				518 57
B)	-,--	-,--	9.643,46		
A)	1.200.000,00				547 57
B)	-,--	1.200.000,00		538.837,30	
A)	400.000,00				686 57
B)	-,--	400.000,00		400.000,00	
A)	400.000,00				701 57
B)	-,--	400.000,00		400.000,00	
A)	3.000.000,00				717 57
B)	400.000,00	3.400.000,00			
A)	1.000.000,00				742 57
B)	200.000,00	1.200.000,00			
A)	600.000,00				812 57
B)	366.908,74	966.908,74	891.503,03		
A)	8.260.000,00		1.028.837,30	1.338.837,30	
B)	966.908,74	9.226.908,74 Saldo		310.000,00	
A)	1.300.000,00				429 58
B)	-,--	1.300.000,00	653.473,66		
A)	290.000,00				547 58
B)	-,--	290.000,00	1.120.323,33		
A)	500.000,00				701 58
B)	-,--	500.000,00		500.000,00	
A)	1.700.000,00				812 58
B)	1.083.179,47	2.783.179,47		1.572.296,99	
A)	3.790.000,00		1.773.796,99	2.072.296,99	
B)	1.083.179,47	4.873.179,47 Saldo		298.500,00	

15 06 Sammelansätze für den Gesamtbereich der Hochschulen

1 Titel	2 Zweckbestimmung	A) Istergebnis B) verbliebener Rest €	3 €	Gesamtist (Spalte 3A + 3B) €	4
<p>59 Technologienetzwerk Schwaben für Ressourceneffizienz und Health Care Management (Universität Augsburg, Fachhochschulen Augsburg, Kempten und Neu-Ulm) <i>Titel der TG gegenseitig deckungsfähig und übertragbar.</i></p>					
429 59	Personalausgaben	A) -109.301,29 B) 1.320.347,63		1.211.046,34	
547 59	Sächliche Verwaltungsausgaben	A) 21.256,61 B) --,--		21.256,61	
701 59	Kleine Neu-, Um- und Erweiterungsbauten	A) --,-- B) --,--		--,--	
727 59	Universität Augsburg: Errichtung eines Gebäudes für Material Ressource Management - Planung -	A) 1.085.383,65 B) 1.412.644,58		2.498.028,23	
812 59	Erwerb von Geräten, Ausstattungs- und Ausrüstungsgegenständen	A) --,-- B) --,--		--,--	
Summe der Titelgruppe		A) 997.338,97 B) 2.732.992,21		3.730.331,18	
<p>60 Technisch-Wissenschaftliches Netzwerk Oberpfalz (Fachhochschulen Amberg-Weiden und Regensburg) <i>Titel der TG gegenseitig deckungsfähig und übertragbar.</i></p>					
429 60	Personalausgaben	A) 35.122,11 B) 878.958,62		914.080,73	
547 60	Sächliche Verwaltungsausgaben	A) 348.350,81 B) --,--		348.350,81	
701 60	Kleine Neu-, Um- und Erweiterungsbauten	A) --,-- B) --,--		--,--	
812 60	Erwerb von Geräten, Ausstattungs- und Ausrüstungsgegenständen	A) 251.894,17 B) --,--		251.894,17	
Summe der Titelgruppe		A) 635.367,09 B) 878.958,62		1.514.325,71	
<p>61 Technologieallianz Oberfranken (Universität Bamberg, Universität Bayreuth, Fachhochschulen Coburg und Hof) <i>Titel der TG gegenseitig deckungsfähig und übertragbar.</i></p>					
429 61	Personalausgaben	A) 12.132,12 B) 2.042.153,11		2.054.285,23	
547 61	Sächliche Verwaltungsausgaben	A) 272.009,25 B) --,--		272.009,25	
701 61	Kleine Neu-, Um- und Erweiterungsbauten	A) --,-- B) --,--		--,--	
735 61	Universität Bayreuth: Neubau eines Zentrums für Materialwissenschaften und Werkstofftechnologie einschl. Erschließung des Standorts - Planung -	A) 279.517,19 B) 6.270.482,81		6.550.000,00	

73
Zentralrechnung 2013

15 06

A) Haushaltsbetrag B) Vorjahresrest	Gesamtsoll (Spalte 5A + 5B)	Gesamtist gegenüber dem Gesamtsoll		Titel
		mehr	weniger	
€	€	€	€	
5	6	7	8	9
A) -,- B) 560.073,75	560.073,75	650.972,59		429 59
A) 800.000,00 B) -,-	800.000,00		778.743,39	547 59
A) -,- B) -,-	-,-			701 59
A) 2.100.000,00 B) 398.028,23	2.498.028,23			727 59
A) -,- B) -,-	-,-			812 59
A) 2.900.000,00 B) 958.101,98	3.858.101,98 Saldo	650.972,59	778.743,39	
			127.770,80	
A) -,- B) 286.568,20	286.568,20	627.512,53		429 60
A) 400.000,00 B) -,-	400.000,00		51.649,19	547 60
A) -,- B) -,-	-,-			701 60
A) 1.200.000,00 B) -,-	1.200.000,00		948.105,83	812 60
A) 1.600.000,00 B) 286.568,20	1.886.568,20 Saldo	627.512,53	999.755,02	
			372.242,49	
A) -,- B) 1.341.668,91	1.341.668,91	712.616,32		429 61
A) 1.600.000,00 B) -,-	1.600.000,00		1.327.990,75	547 61
A) -,- B) -,-	-,-			701 61
A) 6.000.000,00 B) 550.000,00	6.550.000,00			735 61

15 06 Sammelansätze für den Gesamtbereich der Hochschulen

1 Titel	2 Zweckbestimmung	A) Istergebnis B) verbliebener Rest €	3	Gesamtist (Spalte 3A + 3B) €	4
736 61	Universität Bamberg: Neubau von Ausgleichs- und Ergänzungsflächen zur Unterbringung eines Zentrums für SmartIT - Planung -	A) 227.295,57 B) 1.922.704,43		2.150.000,00	
812 61	Erwerb von Geräten, Ausstattungs- und Ausrüstungsgegenständen	A) 379.754,43 B) --		379.754,43	
	Summe der Titelgruppe	A) 1.170.708,56 B) 10.235.340,35		11.406.048,91	
	62 Technologietransfer- und Studienzentrum Weißenburg (Fachhochschulen Deggendorf und Ansbach) <i>Titel der TG gegenseitig deckungsfähig und übertragbar.</i>				
429 62	Personalausgaben	A) -- B) --		--	
547 62	Sächliche Verwaltungsausgaben	A) 60.589,32 B) --		60.589,32	
701 62	Kleine Neu-, Um- und Erweiterungsbauten	A) -- B) --		--	
812 62	Erwerb von Geräten, Ausstattungs- und Ausrüstungsgegenständen	A) 3.006,76 B) 910.256,95		913.263,71	
	Summe der Titelgruppe	A) 63.596,08 B) 910.256,95		973.853,03	
	63 Nuremberg Campus of Technology (Universität Erlangen-Nürnberg und Fachhochschule Nürnberg) <i>Titel der TG gegenseitig deckungsfähig und übertragbar.</i>				
429 63	Personalausgaben	A) 7.987,45 B) 1.460.032,11		1.468.019,56	
547 63	Sächliche Verwaltungsausgaben	A) 310.342,23 B) --		310.342,23	
701 63	Kleine Neu-, Um- und Erweiterungsbauten	A) -- B) --		--	
812 63	Erwerb von Geräten, Ausstattungs- und Ausrüstungsgegenständen	A) 100.719,56 B) --		100.719,56	
	Summe der Titelgruppe	A) 419.049,24 B) 1.460.032,11		1.879.081,35	
	64 Nuremberg Campus of Technology / Kompetenzfeld Energie (Universität Erlangen-Nürnberg und Fachhochschule Nürnberg) <i>Titel der TG gegenseitig deckungsfähig und übertragbar.</i>				
429 64	Personalausgaben	A) 304.582,37 B) 3.979.288,61		4.283.870,98	
518 64	Mieten und Pachten für Grundstücke, Gebäude und Räume	A) 21.324,78 B) --		21.324,78	

75
Zentralrechnung 2013

15 06

A) Haushaltsbetrag		Gesamtsoll (Spalte 5A + 5B)	Gesamtist gegenüber dem Gesamtsoll		Titel
B) Vorjahresrest			mehr	weniger	
€		€	€	€	
5		6	7	8	9
A)	2.000.000,00	2.150.000,00			736 61
B)	150.000,00				
A)	-,-	-,-	379.754,43		812 61
B)	-,-				
A)	9.600.000,00	11.641.668,91	1.092.370,75	1.327.990,75	
B)	2.041.668,91		Saldo		235.620,00
A)	-,-	-,-			429 62
B)	-,-				
A)	100.000,00	100.000,00			547 62
B)	-,-				39.410,68
A)	-,-	-,-			701 62
B)	-,-				
A)	400.000,00	948.853,03			812 62
B)	548.853,03				35.589,32
A)	500.000,00	1.048.853,03	-,-	75.000,00	
B)	548.853,03		Saldo		75.000,00
A)	-,-	1.114.081,35	353.938,21		429 63
B)	1.114.081,35				
A)	900.000,00	900.000,00			547 63
B)	-,-				589.657,77
A)	-,-	-,-			701 63
B)	-,-				
A)	-,-	-,-	100.719,56		812 63
B)	-,-				
A)	900.000,00	2.014.081,35	454.657,77	589.657,77	
B)	1.114.081,35		Saldo		135.000,00
A)	975.000,00	3.785.653,20	498.217,78		429 64
B)	2.810.653,20				
A)	-,-	-,-	21.324,78		518 64
B)	-,-				

15 06 Sammelansätze für den Gesamtbereich der Hochschulen

Titel	Zweckbestimmung	A) Istergebnis B) verbliebener Rest €	Gesamtist (Spalte 3A + 3B) €
1	2	3	4
547 64	Sächliche Verwaltungsausgaben	A) 309.207,44 B) -,-	309.207,44
701 64	Kleine Neu-, Um- und Erweiterungsbauten	A) -,- B) -,-	-,-
812 64	Erwerb von Geräten, Ausstattungs- und Ausrüstungsgegenständen	A) -,- B) -,-	-,-
Summe der Titelgruppe		A) 635.114,59 B) 3.979.288,61	4.614.403,20
<p>65 Technologietransferzentrum Glas in Spiegelau in Kooperation der Fachhochschule Deggendorf und der Universität Bayreuth <i>Titel der TG sowie mit Kap. 15 49 TG 78 gegenseitig deckungsfähig und übertragbar. Die Ausgabebefugnis erhöht sich um die Isteinnahmen bei TG 65 (Einnahmen).</i></p>			
428 65	Entgelte der Arbeitnehmer und sonstige Hilfsleistungen	A) 397.379,48 B) -,-	397.379,48
459 65	Sonstige Personalausgaben	A) -,- B) -,-	-,-
518 65	Mieten und Pachten	A) -,- B) -,-	-,-
547 65	Sonstige sächliche Verwaltungsausgaben	A) 180.848,66 B) -,-	180.848,66
701 65	Kleine Neu-, Um- und Erweiterungsbauten	A) -,- B) -,-	-,-
812 65	Erwerb von Geräten, Ausstattungs- und Ausrüstungsgegenständen	A) 288.687,64 B) 1.960.988,36	2.249.676,00
Summe der Titelgruppe		A) 866.915,78 B) 1.960.988,36	2.827.904,14
<p>66 Forschungseinrichtung Immunologie an der Universität Würzburg <i>Titel der TG gegenseitig deckungsfähig und übertragbar.</i></p>			
429 66	Personalausgaben	A) -,- B) 4.675.000,00	4.675.000,00
547 66	Sächliche Verwaltungsausgaben	A) -,- B) -,-	-,-
701 66	Kleine Neu-, Um- und Erweiterungsbauten	A) -,- B) -,-	-,-
812 66	Erwerb von Geräten, Ausstattungs- und Ausrüstungsgegenständen	A) -,- B) -,-	-,-
Summe der Titelgruppe		A) -,- B) 4.675.000,00	4.675.000,00

77
Zentralrechnung 2013

15 06

A) Haushaltsbetrag B) Vorjahresrest	Gesamtsoll (Spalte 5A + 5B)	Gesamtist gegenüber dem Gesamtsoll		Titel
		mehr	weniger	
€	€	€	€	
5	6	7	8	9
A) 975.000,00 B) -,-	975.000,00		665.792,56	547 64
A) -,- B) -,-	-,-			701 64
A) -,- B) -,-	-,-			812 64
A) 1.950.000,00 B) 2.810.653,20	4.760.653,20 Saldo	519.542,56	665.792,56	
			146.250,00	
A) 250.000,00 B) 50.502,25	300.502,25	96.877,23		428 65
A) -,- B) -,-	-,-			459 65
A) -,- B) -,-	-,-			518 65
A) -,- B) -,-	-,-	180.848,66		547 65
A) -,- B) -,-	-,-			701 65
A) 534.500,00 B) 879.876,89	1.414.376,89	835.299,11		812 65
A) 784.500,00 B) 930.379,14	1.714.879,14 Saldo	1.113.025,00	-,-	
		1.113.025,00		
A) 1.500.000,00 B) 1.900.000,00	3.400.000,00	1.275.000,00		429 66
A) 1.500.000,00 B) -,-	1.500.000,00		1.500.000,00	547 66
A) -,- B) -,-	-,-			701 66
A) -,- B) -,-	-,-			812 66
A) 3.000.000,00 B) 1.900.000,00	4.900.000,00 Saldo	1.275.000,00	1.500.000,00	
			225.000,00	

15 06 Sammelansätze für den Gesamtbereich der Hochschulen

1 Titel	2 Zweckbestimmung	A) Istergebnis B) verbliebener Rest 3 €	Gesamtist (Spalte 3A + 3B) 4 €
<p>67 Konzept "Technik Plus" (Universität Passau und Fachhochschule Deggendorf) <i>Titel der TG gegenseitig deckungsfähig und übertragbar. Zu Lasten der Mittel dürfen bis zu fünf Arbeitnehmer mit unbefristetem Arbeitsvertrag beschäftigt werden.</i></p>			
429 67	Personalausgaben	A) 405.246,26 B) 937.353,66	1.342.599,92
518 67	Mieten und Pachten für Grundstücke, Gebäude und Räume	A) 93.996,50 B) --,--	93.996,50
547 67	Sächliche Verwaltungsausgaben	A) 143.446,12 B) --,--	143.446,12
701 67	Kleine Neu-, Um- und Erweiterungsbauten	A) --,-- B) --,--	--,--
721 67	Fachhochschule Deggendorf: Neubau eines Transferzentrums Technik und Innovation - Planung -	A) 69.182,49 B) 1.695.881,51	1.765.064,00
812 67	Erwerb von Geräten, Ausstattungs- und Ausrüstungsgegenständen	A) 745.807,25 B) --,--	745.807,25
Summe der Titelgruppe		A) 1.457.678,62 B) 2.633.235,17	4.090.913,79
<p>68 TUM Energy Valley <i>Titel der TG gegenseitig deckungsfähig und übertragbar.</i></p>			
429 68	Personalausgaben	A) 550.669,86 B) --,--	550.669,86
547 68	Sächliche Verwaltungsausgaben	A) 61.591,26 B) --,--	61.591,26
686 68	Zuschüsse an Sonstige	A) --,-- B) --,--	--,--
701 68	Kleine Neu-, Um- und Erweiterungsbauten	A) --,-- B) --,--	--,--
812 68	Erwerb von Geräten, Ausstattungs- und Ausrüstungsgegenständen	A) 199.858,94 B) 2.970.578,88	3.170.437,82
Summe der Titelgruppe		A) 812.120,06 B) 2.970.578,88	3.782.698,94
<p>69 Kompetenzzentrum für Kraft-Wärme-Koppelung (Fachhochschule Amberg-Weiden) <i>Titel der TG gegenseitig deckungsfähig und übertragbar.</i></p>			
429 69	Personalausgaben	A) 233.108,07 B) --,--	233.108,07
518 69	Mieten und Pachten für Grundstücke, Gebäude und Räume	A) --,-- B) --,--	--,--
547 69	Sächliche Verwaltungsausgaben	A) 333.563,60 B) --,--	333.563,60

79
Zentralrechnung 2013

15 06

A) Haushaltsbetrag B) Vorjahresrest	Gesamtsoll (Spalte 5A + 5B)	Gesamtist gegenüber dem Gesamtsoll		Titel
		mehr	weniger	
€	€	€	€	
5	6	7	8	9
A) -,- B) 864.534,29	864.534,29	478.065,63		429 67
A) -,- B) -,-	-,-	93.996,50		518 67
A) 1.000.000,00 B) -,-	1.000.000,00		856.553,88	547 67
A) -,- B) -,-	-,-			701 67
A) 1.500.000,00 B) 265.064,00	1.765.064,00			721 67
A) 700.000,00 B) -,-	700.000,00	45.807,25		812 67
A) 3.200.000,00 B) 1.129.598,29	4.329.598,29	617.869,38	856.553,88	
	Saldo		238.684,50	
A) 630.000,00 B) -,-	630.000,00		79.330,14	429 68
A) 300.000,00 B) -,-	300.000,00		238.408,74	547 68
A) 70.000,00 B) -,-	70.000,00		70.000,00	686 68
A) 500.000,00 B) -,-	500.000,00		500.000,00	701 68
A) 500.000,00 B) 1.909.698,94	2.409.698,94	760.738,88		812 68
A) 2.000.000,00 B) 1.909.698,94	3.909.698,94	760.738,88	887.738,88	
	Saldo		127.000,00	
A) 240.000,00 B) -,-	240.000,00		6.891,93	429 69
A) -,- B) -,-	-,-			518 69
A) 290.000,00 B) -,-	290.000,00	43.563,60		547 69

15 06 Sammelansätze für den Gesamtbereich der Hochschulen

1 Titel	2 Zweckbestimmung	A) Istergebnis B) verbliebener Rest €	3 €	Gesamtist (Spalte 3A + 3B) €	4
686 69	Zuschüsse an Sonstige	A) -,- B) -,-	-,-	-,-	-,-
701 69	Kleine Neu-, Um- und Erweiterungsbauten	A) -,- B) -,-	-,-	-,-	-,-
747 69	Fachhochschule Amberg-Weiden: Errichtung eines Kompetenzzentrums für Kraft-Wärme- Koppelung auf dem Campus Amberg - Planung -	A) 2.653,70 B) 897.346,30	2.653,70 897.346,30	900.000,00	900.000,00
812 69	Erwerb von Geräten, Ausstattungs- und Ausrüstungsgegenständen	A) 376.105,26 B) 331.884,26	376.105,26 331.884,26	707.989,52	707.989,52
Summe der Titelgruppe		A) 945.430,63 B) 1.229.230,56	945.430,63 1.229.230,56	2.174.661,19	2.174.661,19
<p>70 Ausgaben für das Elitenetzwerk Bayern <i>Titel der TG mit Ausnahme der Titel 681 70 und 686 70 gegenseitig deckungsfähig sowie einseitig deckungsfähig zu Lasten der Kapitel 15 06 bis 15 50. Titel der TG sind übertragbar. Mit Ausnahme des Tit. 681 70 erhöht oder vermindert sich die Ausgabebefugnis der TG 70 um die Mehr- oder Mindereinnahme bei TG 70 (Einnahmen).</i></p>					
427 70	Lehrvergütungen, Lehrauftragsvergütungen und Ausgleichsvergütungen	A) -1.982.805,57 B) -,-	-1.982.805,57 -,-	-1.982.805,57	-1.982.805,57
428 70	Entgelte der Arbeitnehmer und sonstige Hilfsleistungen	A) -,- B) -,-	-,-	-,-	-,-
429 70	Personalausgaben	A) -,- B) -,-	-,-	-,-	-,-
547 70	Sächliche Verwaltungsausgaben <i>Einseitig deckungsfähig zu Lasten 681 70 bis zur Höhe von 100,0 Tsd. €.</i>	A) 407,34 B) -,-	407,34 -,-	407,34	407,34
681 70	Ausgaben im Vollzug des Bayerischen Eliteförderungsgesetzes (BayEFG) <i>Vgl. Vermerke bei Tit. 547 70 und 15 28/686 03.</i>	A) 6.788.146,87 B) 10.900.118,31	6.788.146,87 10.900.118,31	17.688.265,18	17.688.265,18
686 70	Durch Dritte finanzierte Leistungen	A) -,- B) -,-	-,-	-,-	-,-
812 70	Erwerb von Geräten, Ausstattungs- und Ausrüstungs- gegenständen	A) -,- B) 13.871.507,90	-,- 13.871.507,90	13.871.507,90	13.871.507,90
Summe der Titelgruppe		A) 4.805.748,64 B) 24.771.626,21	4.805.748,64 24.771.626,21	29.577.374,85	29.577.374,85
<p>71 Leistungen an die Kath. Universität Eichstätt-Ingolstadt <i>Titel der TG gegenseitig deckungsfähig und übertragbar. Die Ausgabebefugnis bei 893 71 erhöht oder vermindert sich um die Mehr- oder Mindereinnahme bei 331 10.</i></p>					
686 71	Leistungen zum laufenden Aufwand	A) 35.729.972,88 B) -,-	35.729.972,88 -,-	35.729.972,88	35.729.972,88

81
Zentralrechnung 2013

15 06

A) Haushaltsbetrag B) Vorjahresrest	Gesamtsoll (Spalte 5A + 5B)	Gesamtist gegenüber dem Gesamtsoll		Titel
		mehr	weniger	
€	€	€	€	
5	6	7	8	9
A) -,- B) -,-	-,-			686 69
A) -,- B) -,-	-,-			701 69
A) 880.000,00 B) 20.000,00	900.000,00			747 69
A) 300.000,00 B) 533.161,19	833.161,19		125.171,67	812 69
A) 1.710.000,00 B) 553.161,19	2.263.161,19	43.563,60	132.063,60	
	Saldo		88.500,00	
A) -,- B) -,-	-,-		1.982.805,57	427 70
A) -,- B) -,-	-,-			428 70
A) -,- B) -,-	-,-			429 70
A) -,- B) -,-	-,-	407,34		547 70
A) 4.611.800,00 B) 13.278.065,18	17.889.865,18		201.600,00	681 70
A) -,- B) -,-	-,-			686 70
A) -,- B) 11.377.465,94	11.377.465,94	2.494.041,96		812 70
A) 4.611.800,00 B) 24.655.531,12	29.267.331,12	2.494.449,30	2.184.405,57	
	Saldo	310.043,73		
A) 32.944.000,00 B) -,-	32.944.000,00	2.785.972,88		686 71

15 06 Sammelansätze für den Gesamtbereich der Hochschulen

1 Titel	2 Zweckbestimmung	3 A) Istergebnis B) verbliebener Rest €	4 Gesamtist (Spalte 3A + 3B) €
893 71	Leistungen zu den Investitionen	A) 118.600,11 B) --,--	118.600,11
	Summe der Titelgruppe	A) 35.848.572,99 B) --,--	35.848.572,99
	72 Bayerisches Nachwuchswissenschaftlerförderprogramm <i>Titel der TG sind gegenseitig deckungsfähig sowie einseitig deckungsfähig zu Lasten der Kapitel 15 06 bis 15 50. Titel der TG sind übertragbar. Die Ausgabebefugnis erhöht sich um die Isteinnahme bei 129 04.</i>		
429 72	Personalausgaben	A) 38.079,51 B) --,--	38.079,51
547 72	Sächliche Verwaltungsausgaben	A) 16.257,75 B) --,--	16.257,75
681 72	Stipendien <i>Einseitig deckungsfähig zu Lasten TG 81 und Kap. 15 49 TG 78.</i>	A) 29.000,00 B) 910.105,51	939.105,51
	Summe der Titelgruppe	A) 83.337,26 B) 910.105,51	993.442,77
	73 Virtuelle Hochschule Bayern <i>Titel der TG gegenseitig deckungsfähig und gegenseitig deckungsfähig zu Kap. 15 06 bis 15 49. Die Titel der TG sind übertragbar. Die Ausgabebefugnis erhöht oder vermindert sich um Mehr- oder Mindereinnahmen bei 111 73, 129 73 und 272 73.</i>		
422 73	Bezüge der planmäßigen Beamten und Professoren	A) 83.862,86 B) 2.230.501,34	2.314.364,20
428 73	Entgelte der Arbeitnehmer	A) 956.523,00 B) --,--	956.523,00
429 73	Vergütungen für Hilfskräfte	A) 9.397,48 B) --,--	9.397,48
459 73	Sonstige Personalausgaben	A) 6.130,00 B) --,--	6.130,00
511 73	Geschäftsbedarf und Geräte	A) 2.959,75 B) --,--	2.959,75
547 73	Sonstige sächliche Verwaltungsausgaben	A) 782.601,45 B) --,--	782.601,45
812 73	Erwerb von Geräten und sonstigen beweglichen Sachen	A) 1.095,55 B) --,--	1.095,55
	Summe der Titelgruppe	A) 1.842.570,09 B) 2.230.501,34	4.073.071,43

Zentralrechnung 2013

15 06

A) Haushaltsbetrag B) Vorjahresrest	Gesamtsoll (Spalte 5A + 5B) €	Gesamtist gegenüber dem Gesamtsoll		Titel
		mehr €	weniger €	
5	6	7	8	9
A) 50.000,00 B) --,--	50.000,00	68.600,11		893 71
A) 32.994.000,00 B) --,--	32.994.000,00 Saldo	2.854.572,99	--,--	
		2.854.572,99		
A) --,-- B) --,--	--,--	38.079,51		429 72
A) --,-- B) --,--	--,--	16.257,75		547 72
A) 300.000,00 B) 823.442,77	1.123.442,77		184.337,26	681 72
A) 300.000,00 B) 823.442,77	1.123.442,77 Saldo	54.337,26	184.337,26	
			130.000,00	
A) 100.000,00 B) 1.897.746,34	1.997.746,34	316.617,86		422 73
A) 915.000,00 B) --,--	915.000,00	41.523,00		428 73
A) 250.000,00 B) --,--	250.000,00		240.602,52	429 73
A) --,-- B) --,--	--,--	6.130,00		459 73
A) --,-- B) --,--	--,--	2.959,75		511 73
A) 110.300,00 B) --,--	110.300,00	672.301,45		547 73
A) --,-- B) --,--	--,--	1.095,55		812 73
A) 1.375.300,00 B) 1.897.746,34	3.273.046,34 Saldo	1.040.627,61	240.602,52	
		800.025,09		

15 06 Sammelansätze für den Gesamtbereich der Hochschulen

1 Titel	2 Zweckbestimmung	3 A) Istergebnis B) verbliebener Rest €	4 Gesamtist (Spalte 3A + 3B) €
<p>76 Ausgaben für Aufgaben im Bereich der Bildungsplanung <i>Titel der TG gegenseitig deckungsfähig und übertragbar. Die Ausgabebefugnis erhöht oder vermindert sich um die Mehr- oder Mindereinnahme bei 231 01.</i></p>			
429 76	Personalausgaben für nichtbeamtete Kräfte	A) 1.048.802,67 B) 1.139.998,23	2.188.800,90
547 76	Nicht aufteilbare Sachausgaben	A) 545.990,55 B) --,--	545.990,55
686 76	Sonstige Zuschüsse für laufende Zwecke	A) --,-- B) --,--	--,--
812 76	Erwerb von Geräten, Ausstattungs- und Ausrüstungsgegenständen	A) --,-- B) --,--	--,--
Summe der Titelgruppe		A) 1.594.793,22 B) 1.139.998,23	2.734.791,45
<p>77 Ausgaben für Studierendenvertretungen <i>Titel der TG gegenseitig deckungsfähig und übertragbar. Die Ausgabebefugnis erhöht oder vermindert sich um die Mehr- oder Mindereinnahme bei 129 01.</i></p>			
459 77	Personalausgaben und personalbezogene Sachausgaben	A) 24.672,66 B) --,--	24.672,66
547 77	Sächliche Verwaltungsausgaben	A) 1.204.457,65 B) 547.032,70	1.751.490,35
Summe der Titelgruppe		A) 1.229.130,31 B) 547.032,70	1.776.163,01
<p>78 Wissenschaftszentrum im Kompetenzzentrum für Nachwachsende Rohstoffe in Straubing <i>Titel der TG gegenseitig deckungsfähig sowie einseitig deckungsfähig zu Lasten Kap. 15 12 und übertragbar.</i></p>			
428 78	Entgelte der Arbeitnehmer	A) 439.013,55 B) --,--	439.013,55
429 78	Vergütungen für Hilfskräfte	A) -216.830,18 B) --,--	-216.830,18
511 78	Geschäftsbedarf und Geräte	A) 196.236,37 B) 479.092,35	675.328,72
517 78	Bewirtschaftung der Grundstücke, Gebäude und Räume	A) 308.220,86 B) --,--	308.220,86
518 78	Mieten und Pachten der Grundstücke, Gebäude und Räume	A) 18.855,65 B) --,--	18.855,65
519 78	Unterhaltung der Grundstücke und baulichen Anlagen	A) 138.660,37 B) --,--	138.660,37
546 78	Vermischte Verwaltungsausgaben	A) 90.692,02 B) --,--	90.692,02

85
Zentralrechnung 2013

15 06

A) Haushaltsbetrag		Gesamtsoll (Spalte 5A + 5B)	Gesamtist gegenüber dem Gesamtsoll		Titel
B) Vorjahresrest			mehr	weniger	
€		€	€	€	
5		6	7	8	9
A)	500.000,00	2.486.141,45		297.340,55	429 76
B)	1.986.141,45				
A)	98.600,00	98.600,00	447.390,55		547 76
B)	-,--				
A)	-,--	-,--			686 76
B)	-,--				
A)	150.000,00	150.000,00		150.000,00	812 76
B)	-,--				
A)	748.600,00	2.734.741,45	447.390,55	447.340,55	
B)	1.986.141,45		Saldo	50,00	
A)	163.000,00	163.000,00		138.327,34	459 77
B)	-,--				
A)	961.800,00	1.519.604,66	231.885,69		547 77
B)	557.804,66				
A)	1.124.800,00	1.682.604,66	231.885,69	138.327,34	
B)	557.804,66		Saldo	93.558,35	
A)	339.500,00	339.500,00	99.513,55		428 78
B)	-,--				
A)	-,--	-,--		216.830,18	429 78
B)	-,--				
A)	740.000,00	999.265,04		323.936,32	511 78
B)	259.265,04				
A)	434.400,00	434.400,00		126.179,14	517 78
B)	-,--				
A)	81.000,00	81.000,00		62.144,35	518 78
B)	-,--				
A)	74.600,00	74.600,00	64.060,37		519 78
B)	-,--				
A)	8.400,00	8.400,00	82.292,02		546 78
B)	-,--				

15 06 Sammelansätze für den Gesamtbereich der Hochschulen

1 Titel	2 Zweckbestimmung	A) Istergebnis B) verbliebener Rest €	3	Gesamtist (Spalte 3A + 3B) €	4
701 78	Kleine Neu-, Um- und Erweiterungsbauten	A) -,- B) -,-			-,-
720 78	Technische Universität München: Erweiterung des Wissenschaftszentrums im Kompetenzzentrum für Nachwachsende Rohstoffe Straubing - Planung -	A) 7.905,29 B) 1.992.094,71			2.000.000,00
812 78	Erwerb von Geräten, Ausstattungs- und Ausrüstungsgegenständen	A) 60.565,27 B) 2.781.408,88			2.841.974,15
Summe der Titelgruppe		A) 1.043.319,20 B) 5.252.595,94			6.295.915,14
81 Ausgaben für Zwecke der Internationalisierung der Hochschulen					
<i>Titel der TG sind gegenseitig deckungsfähig und übertragbar. Vgl. auch Vermerk bei Titel 681 72 und Kap. 15 01 TG 54. Die Ausgabebefugnis erhöht oder vermindert sich um die Mehr- oder Mindereinnahmen bei TG 81 (Einnahmen). Die Gewährung von Zuwendungen darf durch das Staatsministerium für Bildung und Kultus, Wissenschaft und Kunst auf Dritte übertragen werden.</i>					
459 81	Personalausgaben und personalbezogene Sachausgaben <i>Zu Lasten dieser Mittel dürfen an den bayerischen Hochschulzentren bis zu 2,5 Mitarbeiter je Hochschulzentrum mit unbefristeten Arbeitsverträgen beschäftigt werden.</i>	A) 1.718.888,26 B) -,-			1.718.888,26
547 81	Sächliche Verwaltungsausgaben	A) 806.154,22 B) -,-			806.154,22
671 81	Wissenschaft und Familie: Dienstleistung für anzuwerbende Wissenschaftler aus dem Ausland	A) 154.158,73 B) -,-			154.158,73
681 81	Stipendien	A) 2.153.159,00 B) 2.546.239,02			4.699.398,02
682 81	Internationales Forscherforum der bayerischen staatlichen Universitäten	A) -,- B) -,-			-,-
684 81	Zuschüsse für Studien- und Wissenschaftskooperationen	A) 62.689,00 B) -,-			62.689,00
685 81	Hochschulzentren für die Koordinierung und Bündelung der internationalen Zusammenarbeit an staatlichen Hochschulen in Bayern	A) 981.167,31 B) -,-			981.167,31
686 81	Zuschüsse zu internationalen Hochschulkooperationen sowie internationales Hochschul- und Forschungsmarketing	A) 1.166.151,62 B) -,-			1.166.151,62
812 81	Erwerb von Geräten und sonstigen beweglichen Sachen	A) -,- B) -,-			-,-
Summe der Titelgruppe		A) 7.042.368,14 B) 2.546.239,02			9.588.607,16

87
Zentralrechnung 2013

15 06

A) Haushaltsbetrag B) Vorjahresrest	Gesamtsoll (Spalte 5A + 5B)	Gesamtist gegenüber dem Gesamtsoll		Titel
		mehr	weniger	
€	€	€	€	
5	6	7	8	9
A) 800.000,00 B) --,	800.000,00		800.000,00	701 78
A) 1.300.000,00 B) 700.000,00	2.000.000,00			720 78
A) 377.800,00 B) 1.361.070,10	1.738.870,10	1.103.104,05		812 78
A) 4.155.700,00 B) 2.320.335,14	6.476.035,14 Saldo	1.348.969,99	1.529.089,99	
			180.120,00	
A) 2.440.000,00 B) --,	2.440.000,00		721.111,74	459 81
A) 1.310.000,00 B) --,	1.310.000,00		503.845,78	547 81
A) --, B) --,	--,	154.158,73		671 81
A) 3.073.200,00 B) 1.554.026,76	4.627.226,76	72.171,26		681 81
A) --, B) --,	--,			682 81
A) 113.000,00 B) --,	113.000,00		50.311,00	684 81
A) 833.500,00 B) --,	833.500,00	147.667,31		685 81
A) 1.030.300,00 B) --,	1.030.300,00	135.851,62		686 81
A) --, B) --,	--,			812 81
A) 8.800.000,00 B) 1.554.026,76	10.354.026,76 Saldo	509.848,92	1.275.268,52	
			765.419,60	

15 06 Sammelansätze für den Gesamtbereich der Hochschulen

Titel	Zweckbestimmung	A) Istergebnis B) verbliebener Rest €	Gesamtist (Spalte 3A + 3B) €
1	2	3	4
	<p>85 Maßnahmen zur beruflichen Qualifikation und Weiterbildung <i>Titel der TG gegenseitig deckungsfähig und übertragbar.</i></p>		
428 85	Entgelte der Arbeitnehmer <i>Vgl. Vermerk bei Kap. 15 01 TG 54.</i>	A) 1.192.301,65 B) 1.303.363,17	2.495.664,82
547 85	Sächliche Verwaltungsausgaben	A) 375.834,43 B) --,--	375.834,43
686 85	Maßnahmen zur Umsetzung des gemeinschaftlichen Förderkonzepts nach dem Europäischen Sozialfonds für das Ziel "Regionale Wettbewerbsfähigkeit und Beschäftigung" in der Förderperiode 2007 - 2013 <i>Die Mittel sind übertragbar. Die Ausgabebefugnis erhöht oder vermindert sich um Mehr- oder Mindereinnahmen bei 15 02/271 03. Die nicht durch Einnahmen bei 271 03 im laufenden Haushaltsjahr gedeckten Ausgaben sind im Rahmen der genehmigten Förderkonzepte als Vorgriff gemäß Art. 37 Abs. 6 BayHO nachzuweisen und innerhalb des Epl. 15 kassenmäßig auszugleichen. Die Gewährung von Zuwendungen darf durch das Staatsministerium für Bildung und Kultus, Wissenschaft und Kunst auf Dritte übertragen werden. Verpflichtungen können bis zur Höhe der in Aussicht gestellten EU-Mittel eingegangen werden. Rückflüsse dürfen von der Ausgabe abgesetzt werden.</i>	A) 1.448.002,32 B) -910.247,88	537.754,44
	Summe der Titelgruppe	A) 3.016.138,40 B) 393.115,29	3.409.253,69
	<p>86 Ausgaben nach dem Programm zur Aufnahme zusätzlicher Studienanfänger <i>Titel der TG gegenseitig deckungsfähig und übertragbar. Die Ausgabebefugnis erhöht sich um die Mehreinnahmen bei Tit. 231 02 und Tit. 282 01. Vgl. Vermerk bei 15 01 TG 54. Zu Lasten der Mittel darf das Sofortprogramm für die doppelten Abiturjahrgänge "Vorübergehende Erhöhung der Studienplatzzahl im Numerus-clausus-Fach Humanmedizin" bis zur Höhe von 28.080,0 Tsd. € in den Jahren 2011 bis 2018 finanziert werden. Folgende Jahresraten sind vorgesehen: 2011: Tsd. € 1.201,2 2012: Tsd. € 3.603,6 2013: Tsd. € 5.564,0 2014: Tsd. € 5.881,2 2015: Tsd. € 4.997,2 2016: Tsd. € 3.796,0 2017: Tsd. € 2.277,6 2018: Tsd. € 759,2</i></p>		
422 86	Bezüge der planmäßigen Beamten und Professoren	A) 71.166.399,20 B) 159.613.073,63	230.779.472,83
427 86	Lehrvergütungen, Lehrauftragsvergütungen und Ausgleichsvergütungen	A) 3.107.590,06 B) --,--	3.107.590,06
428 86	Entgelt für Arbeitnehmer	A) 115.590.696,26 B) --,--	115.590.696,26

Zentralrechnung 2013

15 06

A) Haushaltsbetrag		Gesamtsoll (Spalte 5A + 5B)	Gesamtist gegenüber dem Gesamtsoll		Titel
B) Vorjahresrest			mehr	weniger	
€		€	€	€	
5		6	7	8	9
A)	1.511.300,00	3.205.437,64		709.772,82	428 85
B)	1.694.137,64				
A)	-,--	-,--	375.834,43		547 85
B)	-,--				
A)	625.000,00	-665.235,36	1.202.989,80		686 85
B)	-1.290.235,36				
A)	2.136.300,00	2.540.202,28	1.578.824,23	709.772,82	
B)	403.902,28		Saldo	869.051,41	
A)	221.470.000,00	283.501.300,59		52.721.827,76	422 86
B)	62.031.300,59				
A)	-,--	-,--	3.107.590,06		427 86
B)	-,--				
A)	-,--	-,--	115.590.696,26		428 86
B)	-,--				

15 06 Sammelansätze für den Gesamtbereich der Hochschulen

Titel	Zweckbestimmung	A) Istergebnis B) verbliebener Rest €	Gesamtist (Spalte 3A + 3B) €
1	2	3	4
429 86	Bezüge für nichtbeamtetes Personal	A) 11.280.746,81 B) -,-	11.280.746,81
459 86	Sonstige Personalausgaben	A) 2.238.996,57 B) -,-	2.238.996,57
517 86	Bewirtschaftung der Grundstücke, Gebäude und Räume	A) 5.279.558,78 B) -,-	5.279.558,78
518 86	Mieten und Pachten <i>Die am Jahresende nicht in Anspruch genommene Verpflichtungsermächtigung 2013 gilt abweichend von Art. 38 in Verbindung mit Art. 45 BayHO für das Haushaltsjahr 2014 fort.</i>	A) 13.938.553,57 B) -,-	13.938.553,57
547 86	Nicht aufteilbare Sachausgaben	A) 35.283.373,08 B) -,-	35.283.373,08
686 86	Zuschüsse und sonstige Ausgaben an nichtstaatliche Hochschulen	A) 7.198.883,17 B) 2.086.305,09	9.285.188,26
701 86	Kleine Neu-, Um- und Erweiterungsbauten	A) 19.647.072,14 B) -,-	19.647.072,14
812 86	Erwerb von Geräten, Ausstattungs- und Ausrüstungsgegenständen	A) 13.878.437,51 B) -,-	13.878.437,51
Summe der Titelgruppe		A) 298.610.307,15 B) 161.699.378,72	460.309.685,87
87 Zentrum für Energie und Information (Technische Universität München)			
713 87	Neubau eines Zentrums für Energie und Information an der TUM	A) -,- B) 500.000,00	500.000,00
Summe der Titelgruppe		A) -,- B) 500.000,00	500.000,00
88 Green Factory Bavaria - Forschungsplattform für energiesparende Produktionstechnologien <i>Titel der TG gegenseitig deckungsfähig und übertragbar.</i>			
429 88	Personalausgaben	A) 187.937,18 B) -,-	187.937,18
547 88	Sächliche Verwaltungsausgaben	A) 36.808,71 B) -,-	36.808,71
686 88	Zuschüsse an Sonstige	A) -,- B) -,-	-,-
812 88	Erwerb von Geräten, Ausstattungs- und Ausrüstungsgegenständen	A) -,- B) 2.595.254,11	2.595.254,11
Summe der Titelgruppe		A) 224.745,89 B) 2.595.254,11	2.820.000,00

91
Zentralrechnung 2013

15 06

A) Haushaltsbetrag B) Vorjahresrest	Gesamtsoll (Spalte 5A + 5B)		Gesamtist gegenüber dem Gesamtsoll		Titel
	€	€	mehr €	weniger €	
5	6		7	8	9
A) -,- B) -,-		-,-	11.280.746,81		429 86
A) -,- B) -,-		-,-	2.238.996,57		459 86
A) -,- B) -,-		-,-	5.279.558,78		517 86
A) 19.400.000,00 B) 25.685.383,39		45.085.383,39		31.146.829,82	518 86
A) 57.870.000,00 B) -,-		57.870.000,00		22.586.626,92	547 86
A) 3.720.000,00 B) 5.565.188,26		9.285.188,26			686 86
A) -,- B) 6.047,90		6.047,90	19.641.024,24		701 86
A) -,- B) -,-		-,-	13.878.437,51		812 86
A) 302.460.000,00 B) 93.287.920,14		395.747.920,14 Saldo	171.017.050,23	106.455.284,50	
A) 500.000,00 B) -,-		500.000,00	64.561.765,73		713 87
A) 500.000,00 B) -,-		500.000,00 Saldo	-,-	-,-	
A) 1.800.000,00 B) -,-		1.800.000,00		1.612.062,82	429 88
A) 1.200.000,00 B) -,-		1.200.000,00		1.163.191,29	547 88
A) -,- B) -,-		-,-			686 88
A) -,- B) -,-		-,-	2.595.254,11		812 88
A) 3.000.000,00 B) -,-		3.000.000,00 Saldo	2.595.254,11	2.775.254,11	
				180.000,00	

15 06 Sammelansätze für den Gesamtbereich der Hochschulen

Titel	Zweckbestimmung	A) Istergebnis B) verbliebener Rest €	Gesamtist (Spalte 3A + 3B) €
1	2	3	4
	<p>90 Beitrag zur wissenschaftlichen Geräteausstattung des Campus Bavarian International Campus Aerospace and Security <i>Titel der TG gegenseitig deckungsfähig und übertragbar. Die Ausgabebefugnis erhöht sich um die Isteinnahme bei 331 11.</i></p>		
547 90	Sonstige sächliche Verwaltungsausgaben	A) 3.497,43 B) --,--	3.497,43
812 90	Erwerb von Geräten, Ausstattungs- und Ausrüstungsgegenständen im Inland	A) --,-- B) 2.546.502,57	2.546.502,57
	Summe der Titelgruppe	A) 3.497,43 B) 2.546.502,57	2.550.000,00
	<p>96 Ausgaben zur Verbesserung der Studienbedingungen <i>Titel der TG gegenseitig deckungsfähig und übertragbar. Aus den Mitteln können die Ansätze a) der TG 96 der Hochschulkapitel und des Kap. 15 65, b) die Tit. 429 13 und 547 13 der Kap. 15 12 und 15 39 sowie c) der Tit. 686 24 bei Kap. 15 03, die Tit. 686 11 und 686 12 bei Kap. 15 05, die Tit. 686 02 und 686 13 sowie TG 71 bei Kap. 15 06 sowie Tit. 686 01 bei Kap. 15 49 nach Bedarf zur Verbesserung der Studienbedingungen und ohne Erhöhung der Aufnahmekapazität verstärkt werden. Die Erläuterungen sind verbindlich.</i></p>		
429 96	Personalausgaben	A) --,-- B) --,--	--,--
547 96	Sächliche Verwaltungsausgaben	A) --,-- B) --,--	--,--
686 96	Zuschüsse	A) 657.871,42 B) 10.913,00	668.784,42
812 96	Erwerb- von Geräten, Ausstattungs- und Ausrüstungsgegenständen	A) --,-- B) --,--	--,--
	Summe der Titelgruppe	A) 657.871,42 B) 10.913,00	668.784,42
	<p>97 Ausgaben aus dem Stipendienprogramm des Bundes (StipG) <i>Titel der TG gegenseitig deckungsfähig und übertragbar. Die Ausgabebefugnis bemisst sich nach den Isteinnahmen bei TG 97 (Einnahmen).</i></p>		
429 97	Personalausgaben	A) 194.961,63 B) 1.727.228,63	1.922.190,26
547 97	Sächliche Verwaltungsausgaben	A) 204.004,59 B) --,--	204.004,59
681 97	Stipendien	A) 6.955.490,00 B) --,--	6.955.490,00

Zentralrechnung 2013

15 06

A) Haushaltsbetrag B) Vorjahresrest	Gesamtsoll (Spalte 5A + 5B)	Gesamtist gegenüber dem Gesamtsoll		Titel
		mehr	weniger	
€	€	€	€	
5	6	7	8	9
A) -,- B) -,-	-,-	3.497,43		547 90
A) 3.000.000,00 B) -,-	3.000.000,00		453.497,43	812 90
A) 3.000.000,00 B) -,-	3.000.000,00 Saldo	3.497,43	453.497,43	
			450.000,00	
A) 17.900.000,00 B) -,-	17.900.000,00		17.900.000,00	429 96
A) 9.200.000,00 B) -,-	9.200.000,00		9.200.000,00	547 96
A) 700.000,00 B) -,-	700.000,00		31.215,58	686 96
A) 2.200.000,00 B) -,-	2.200.000,00		2.200.000,00	812 96
A) 30.000.000,00 B) -,-	30.000.000,00 Saldo	-,-	29.331.215,58	
			29.331.215,58	
A) -,- B) 1.667.637,45	1.667.637,45	254.552,81		429 97
A) -,- B) -,-	-,-	204.004,59		547 97
A) -,- B) -,-	-,-	6.955.490,00		681 97

Zentralrechnung 2013

15 06 Sammelansätze für den Gesamtbereich der Hochschulen

Titel	Zweckbestimmung	A) Istergebnis B) verbliebener Rest €	Gesamtist (Spalte 3A + 3B) €
1	2	3	4
684 97	Zuschüsse an nichtstaatliche Hochschulen für Stipendien	A) 24.165,00 B) --,--	24.165,00
Summe der Titelgruppe		A) 7.378.621,22 B) 1.727.228,63	9.105.849,85
99 Kosten der Datenverarbeitung <i>Titel der TG gegenseitig deckungsfähig und übertragbar. Aus den Mitteln können die Ansätze der Hochschulkapitel (einschließlich Klinikkapitel) und der Kap. 15 50 und 15 90 verstärkt werden.</i>			
427 99	Beschäftigungsentgelte	A) 527.131,70 B) --,--	527.131,70
511 99	Ausstattungs- und Ausrüstungsgegenstände, Kommunikation, Bücher und Zeitschriften sowie sonstige Gebrauchsgegenstände und Nebenkosten	A) 133.507,59 B) --,--	133.507,59
815 99	Erwerb von elektronischen Datenverarbeitungsanlagen, Ausstattungs- und Ausrüstungsgegenständen sowie von Software <i>Die Ausgabebefugnis erhöht sich um die Isteinnahme bei 331 04.</i>	A) --,-- B) 50.000,00	50.000,00
Summe der Titelgruppe		A) 660.639,29 B) 50.000,00	710.639,29
Gesamtausgaben		A) 434.457.382,54 B) 267.474.916,63	701.932.299,17

Zentralrechnung 2013

15 06

A) Haushaltsbetrag B) Vorjahresrest	Gesamtsoll (Spalte 5A + 5B) €	Gesamtist gegenüber dem Gesamtsoll		Titel
		mehr €	weniger €	
5	6	7	8	9
A) -,- B) -,-	-,-	24.165,00		684 97
A) -,- B) 1.667.637,45	1.667.637,45 Saldo	7.438.212,40	-,-	
		7.438.212,40		
A) 1.025.600,00 B) -,-	1.025.600,00		498.468,30	427 99
A) 110.000,00 B) -,-	110.000,00	23.507,59		511 99
A) 1.450.000,00 B) 17.809,21	1.467.809,21		1.417.809,21	815 99
A) 2.585.600,00 B) 17.809,21	2.603.409,21 Saldo	23.507,59	1.916.277,51	
			1.892.769,92	
A) 479.031.600,00 B) 156.173.300,86	635.204.900,86 Saldo	249.279.401,49	182.552.003,18	
		66.727.398,31		

15 06 Sammelansätze für den Gesamtbereich der Hochschulen

1 Titel	2 Zweckbestimmung	3 A) Istergebnis B) verbliebener Rest €	4 Gesamtist (Spalte 3A + 3B) €
Abschluss			
	Verwaltungseinnahmen, Einnahmen aus Schuldendienst u. dgl.	A) 4.355.224,42 B) -,-	4.355.224,42
	Einnahmen aus Zuweisungen und Zuschüssen mit Ausnahme für Investitionen	A) 324.804.053,63 B) -,-	324.804.053,63
	Einnahmen aus Schuldenaufnahmen, aus Zuweisungen und Zuschüssen für Investitionen, besondere Finanzierungseinnahmen	A) 113.995.767,00 B) -,-	113.995.767,00
	Gesamteinnahmen	A) 443.155.045,05 B) -,-	443.155.045,05
	Personalausgaben	A) 232.614.509,36 B) 181.307.298,74	413.921.808,10
	Sächliche Verwaltungsausgaben	A) 67.445.168,26 B) 1.118.378,25	68.563.546,51
	Ausgaben für Zuweisungen und Zuschüsse mit Ausnahme für Investitionen	A) 87.512.526,45 B) 15.543.433,05	103.055.959,50
	Baumaßnahmen	A) 21.798.521,86 B) 30.464.172,50	52.262.694,36
	Sonstige Sachinvestitionen	A) 24.968.056,50 B) 32.541.634,09	57.509.690,59
	Investitionsförderungsmaßnahmen	A) 118.600,11 B) 6.500.000,00	6.618.600,11
	Besondere Finanzierungsausgaben	A) -,- B) -,-	-,-
	Gesamtausgaben	A) 434.457.382,54 B) 267.474.916,63	701.932.299,17
	- Zuschuss / + Überschuss	A) +8.697.662,51 B) -267.474.916,63	-258.777.254,12

97
Zentralrechnung 2013

15 06

A) Haushaltsbetrag B) Vorjahresrest	Gesamtsoll (Spalte 5A + 5B)	Gesamtist gegenüber dem Gesamtsoll		Titel
		mehr	weniger	
€	€	€	€	
5	6	7	8	9
A) 890.000,00 B) --,--	890.000,00	3.548.865,99	83.641,57	
A) 251.937.600,00 B) --,--	251.937.600,00	72.866.453,63	--,--	
A) 130.000.000,00 B) --,--	130.000.000,00	41.255.609,71	57.259.842,71	
A) 382.827.600,00 B) --,--	382.827.600,00	117.670.929,33	57.343.484,28	
	Saldo	60.327.445,05		
A) 280.994.000,00 B) 78.205.045,42	359.199.045,42	143.532.420,70	88.809.658,02	
A) 102.609.100,00 B) 26.518.454,56	129.127.554,56	12.540.384,83	73.104.392,88	
A) 73.725.200,00 B) 19.930.487,61	93.655.687,61	12.219.029,24	2.818.757,35	
A) 34.541.000,00 B) 8.935.549,75	43.476.549,75	19.702.869,09	10.916.724,48	
A) 13.112.300,00 B) 20.333.763,52	33.446.063,52	30.966.097,52	6.902.470,45	
A) 4.050.000,00 B) 2.250.000,00	6.300.000,00	318.600,11	--,--	
A) -30.000.000,00 B) --,--	-30.000.000,00	30.000.000,00	--,--	
A) 479.031.600,00 B) 156.173.300,86	635.204.900,86	249.279.401,49	182.552.003,18	
	Saldo	66.727.398,31		
A) -96.204.000,00 B) -156.173.300,86	-252.377.300,86	-131.608.472,16	-125.208.518,90	
	Saldo	-6.399.953,26		

15 07 Universität München

1 Titel	2 Zweckbestimmung	A) Istergebnis B) verbliebener Rest €	3	Gesamtist (Spalte 3A + 3B) €	4
Einnahmen					
<p>Haushaltsvermerk zu den Kap. 15 07 bis 15 27, 15 32 bis 15 48 und 15 59 bis 15 64: 1. Entsprechend Art. 63 Abs. 3 Satz 2 BayHO dürfen Hochschulen, a) die als staatliche Einrichtungen gemäß dem Arbeitnehmererfindungsgesetz Erfindungen in Anspruch genommen haben, die darauf basierenden Schutzrechte vorbehaltlich der Rechte Dritter ihrer Hochschulkörperschaft unentgeltlich überlassen. Die Körperschaft darf das Patent nur zur Einlage in ein Unternehmen verwenden. b) im Rahmen von staatlichen Programmen zur Förderung von Unternehmensausgründungen in der Planungsphase der Unternehmensgründung notwendige Ressourcen (insbesondere Labore, Werkstätten, Räume, Rechenzentren sowie weitere Infrastruktur) an Geförderte bis zu einem Jahr unentgeltlich zur Nutzung überlassen und, soweit die entsprechenden Förderrichtlinien dies vorsehen, die mit Fördermitteln beschafften Vermögensgegenstände (einschl. Lizenzen, Software und Ähnliches) bis zur Höhe von 50.000 € im Einzelfall nach erfolgreicher Beendigung des Vorhabens an den Gründer bzw. das gegründete Unternehmen kostenlos abgeben bzw. diesen zur weiteren unentgeltlichen Nutzung überlassen. Bei Überschreitung der Betragsgrenze ist die Zustimmung des Staatsministeriums für Bildung und Kultus, Wissenschaft und Kunst erforderlich. c) Im Falle der Überlassung von Räumen des sich in der Grundbesitzverwaltung der Immobilien Freistaat Bayern befindlichen Vöhlinschlusses Illertissen für Förderprogramme nach Buchstabe b) gilt dieser für die Immobilien Freistaat Bayern entsprechend. 2. Entsprechend Art. 5 Abs. 1 Satz 5 des BayHSchG stehen von der Hochschule erzielte Einnahmen dieser zur Verwendung für Hochschulzwecke zur Verfügung, soweit im Hochschulgesetz oder im Staatshaushaltsplan nichts anderes bestimmt ist. Im Rahmen des Gesamtdeckungsprinzips (Art. 8 BayHO) fließen weiterhin dem Staatshaushalt zu: a) Einnahmen der Hochschulen aus Gebühren, Beiträgen, tariflichen und gebührenartigen Entgelten (Tit. 111 01), vermischte Einnahmen (Tit. 119 49) und Einnahmen aus Vermietung, Verpachtung und Nutzung (Tit. 124 01), b) Einnahmen der Universitäten (Kap. 15 07 - 15 27) und der Akademien der Bildenden Künste (Kap. 15 60 - 15 61) aus Veröffentlichungen (Tit. 119 01). Nr. 12.6 Satz 1 DBestHG bleibt unberührt.</p>					
Verwaltungseinnahmen, Einnahmen aus Schuldendienst u. dgl.					
111 01	Gebühren, Beiträge, tarifliche und gebührenartige Entgelte	A) 167.092,11 B) --,--		167.092,11	
111 02	Gebühren und Auslagen für Hochschulzwecke <i>Vgl. Vermerk zu TG 73 (Ausgaben).</i>	A) 460.760,69 B) --,--		460.760,69	
111 05	Einnahmen für die Weiterbildung <i>Vgl. Vermerk zu TG 80 (Ausgaben).</i>	A) 1.140.988,03 B) --,--		1.140.988,03	
119 01	Einnahmen aus Veröffentlichungen	A) --,-- B) --,--			--,--

Zentralrechnung 2013

15 07

A) Haushaltsbetrag B) Vorjahresrest	Gesamtsoll (Spalte 5A + 5B) €	Gesamtist gegenüber dem Gesamtsoll		Titel
		mehr €	weniger €	
5	6	7	8	9
A) 170.000,00 B) -,-	170.000,00		2.907,89	111 01
A) 1.000.000,00 B) -,-	1.000.000,00		539.239,31	111 02
A) 1.200.000,00 B) -,-	1.200.000,00		59.011,97	111 05
A) -,- B) -,-		-,-		119 01

100
Zentralrechnung 2013

15 07 Universität München

Titel	Zweckbestimmung	A) Istergebnis B) verbliebener Rest €	Gesamtist (Spalte 3A + 3B) €
1	2	3	4
119 02	Erlöse aus dem Verkauf von Gegenständen aus Beständen der Lehre und Forschung <i>Vgl. Vermerk zu TG 73 (Ausgaben).</i>	A) 22.887,07 B) --,--	22.887,07
119 03	Einnahmen für die Inanspruchnahme von Leistungen des Rechenzentrums und der Verwaltung durch das Klinikum <i>Vgl. Vermerk zu TG 73 (Ausgaben).</i>	A) --,-- B) --,--	--,--
119 49	Vermischte Einnahmen	A) 31,00 B) --,--	31,00
124 01	Einnahmen aus Vermietung, Verpachtung und Nutzung <i>Zu Tit. 124 01 der Kap. 15 07 bis 15 27, 15 32 bis 15 48 und 15 59 bis 15 64: Nach Art. 63 Abs. 5 i.V.m. Abs. 3 Satz 2 BayHO wird zugelassen, dass bei der Überlassung von Gebäuden und Räumen an die Studentenwerke auf die Erhebung folgender Einnahmen verzichtet wird: - bei Mensen auf den Mietzins und die Mietnebenkosten - bei Studentenhäusern und Kinderbetreuungseinrichtungen, wenn der Anteil von Kindern studierender Eltern mindestens 66 v.H. beträgt, auf den Mietzins - bei Erfrischungsräumen auf 90 v.H. des Mietzinses und der Mietnebenkosten. Ferner wird zugelassen, dass die Universität München der Weiße-Rose-Stiftung e.V. bis zu zwei Räume unentgeltlich überlässt und bei der Überlassung von Räumen an das Deutsche Zentrum für Neurodegenerative Erkrankungen für das Partnerzentrum München auf die Erhebung des Mietzinses verzichtet.</i>	A) 1.081.433,89 B) --,--	1.081.433,89
124 02	Einnahmen der Hochschulen aus der Bewirtschaftung von Grundstücken und Gebäuden <i>Vgl. Vermerk zu TG 73 (Ausgaben).</i>	A) 455.473,26 B) --,--	455.473,26
124 03	Einnahmen aus Nutzung der Anmietung Max-Lebsche-Platz 32 <i>Vgl. Vermerk zu 518 01.</i>	A) 430.514,50 B) --,--	430.514,50
129 01	Einnahmen aus dem Betrieb der Fachbereiche, Laboratorien usw. <i>Vgl. auch Vermerk zu TG 77 (Ausgaben).</i>	A) 13.299.949,50 B) --,--	13.299.949,50
132 01	Erlöse aus der Veräußerung von beweglichen Sachen aus Beständen der Lehre und Forschung <i>Vgl. Vermerk zu TG 73 (Ausgaben).</i>	A) 117.362,60 B) --,--	117.362,60
Einnahmen aus Zuweisungen und Zuschüssen mit Ausnahme für Investitionen			
235 12	Zuweisungen der Bundesagentur für Arbeit (Arbeitsbeschaffungsmaßnahmen) <i>Vgl. Vermerk bei 428 12.</i>	A) --,-- B) --,--	--,--
236 12	Erstattungsleistungen der Bundesagentur für Arbeit nach dem Altersteilzeitgesetz	A) 10.419,00 B) --,--	10.419,00
261 02	Erstattung von Personalausgaben	A) --,-- B) --,--	--,--
281 11	Sonstige Erstattungen aus dem Inland	A) --,-- B) --,--	--,--

101
Zentralrechnung 2013

15 07

A) Haushaltsbetrag B) Vorjahresrest	Gesamtsoll (Spalte 5A + 5B)	Gesamtist gegenüber dem Gesamtsoll		Titel
		mehr	weniger	
€	€	€	€	
5	6	7	8	9
A) 400.000,00 B) -,-	400.000,00		377.112,93	119 02
A) -,- B) -,-	-,-			119 03
A) 2.000,00 B) -,-	2.000,00		1.969,00	119 49
A) 1.100.000,00 B) -,-	1.100.000,00		18.566,11	124 01
A) 650.000,00 B) -,-	650.000,00		194.526,74	124 02
A) 391.000,00 B) -,-	391.000,00	39.514,50		124 03
A) 12.000.000,00 B) -,-	12.000.000,00	1.299.949,50		129 01
A) -,- B) -,-	-,-	117.362,60		132 01
A) -,- B) -,-	-,-			235 12
A) -,- B) -,-	-,-	10.419,00		236 12
A) -,- B) -,-	-,-			261 02
A) -,- B) -,-	-,-			281 11

15 07 Universität München

1 Titel	2 Zweckbestimmung	A) Istergebnis B) verbliebener Rest €	3 €	Gesamtist (Spalte 3A + 3B) €	4
Einnahmen aus Schuldenaufnahmen, aus Zuweisungen und Zuschüssen für Investitionen, besondere Finanzierungseinnahmen					
331 04	Erstattungen vom Bund für Großgeräte nach Art. 143c GG <i>Vgl. Vermerk zu TG 76.</i>	A) 863.506,70 B) --,--		863.506,70	
331 05	Erstattungen vom Bund zur Beschleunigererweiterung <i>Vgl. Vermerk zu 812 74.</i>	A) --,-- B) --,--		--,--	
331 07	Erstattungen vom Bund für Großgeräte nach Art. 91b GG <i>Vgl. Vermerk zu TG 76.</i>	A) 1.688.023,27 B) --,--		1.688.023,27	
331 08	Erstattung vom Bund für Großgeräte nach Art. 91b GG, die im Rahmen von Ersteinrichtungsmaßnahmen beschafft werden <i>Vgl. Vermerk zu TG 75.</i>	A) 334.241,01 B) --,--		334.241,01	
342 01	Zuschüsse Dritter für den Neubau einer Halle für die Unterbringung eines Hochleistungslasers (ATLAS-Lasersystem) <i>Vgl. Vermerk bei 15 07/720 01 - Anlage S -.</i>	A) --,-- B) --,--		--,--	
342 02	Zuschüsse Dritter für die Aufstockung des Verwaltungsgebäudes Leopoldstr. 3 <i>Vgl. Vermerk zu 15 07/711 30 - Anlage S -.</i>	A) 268.328,01 B) --,--		268.328,01	
342 03	Zuschüsse Dritter für den Neubau eines Gebäudes für Physik im Zusammenhang mit dem Forschungsnetzwerk Solar Technologies go Hybrid <i>Vgl. Vermerk zu 15 07/718 17 - Anlage S -.</i>	A) --,-- B) --,--		--,--	
Titelgruppen					
52 Zuschüsse des Bundes aus dem Professorinnenprogramm und dem gemeinsamen Programm des Bundes und der Länder für bessere Studienbedingungen und mehr Qualität in der Lehre <i>Vgl. Vermerk zu TG 52 (Ausgaben).</i>					
231 52	Zuschüsse für laufende Zwecke	A) 5.807.436,92 B) --,--		5.807.436,92	
331 52	Zuschüsse für Investitionen	A) --,-- B) --,--		--,--	
Summe der Titelgruppe		A) 5.807.436,92 B) --,--		5.807.436,92	
71 Zuweisungen vom Bund zur Förderung der Wissenschaft <i>Vgl. Vermerk zu TG 71 (Ausgaben).</i>					
231 71	Zuweisungen für laufende Zwecke	A) 18.344.417,46 B) --,--		18.344.417,46	
331 71	Zuweisungen für Investitionen	A) --,-- B) --,--		--,--	
Summe der Titelgruppe		A) 18.344.417,46 B) --,--		18.344.417,46	

103
Zentralrechnung 2013

15 07

A) Haushaltsbetrag B) Vorjahresrest	Gesamtsoll (Spalte 5A + 5B)		Gesamtist gegenüber dem Gesamtsoll		Titel
	€	€	mehr €	weniger €	
5	6		7	8	9
A) -,- B) -,-		-,-	863.506,70		331 04
A) -,- B) -,-		-,-			331 05
A) -,- B) -,-		-,-	1.688.023,27		331 07
A) -,- B) -,-		-,-	334.241,01		331 08
A) -,- B) -,-		-,-			342 01
A) -,- B) -,-		-,-	268.328,01		342 02
A) -,- B) -,-		-,-			342 03
A) -,- B) -,-		-,-	5.807.436,92		231 52
A) -,- B) -,-		-,-			331 52
A) -,- B) -,-		-,-	5.807.436,92	-,-	
		Saldo	5.807.436,92		
A) 14.800.000,00 B) -,-	14.800.000,00		3.544.417,46		231 71
A) 300.000,00 B) -,-	300.000,00			300.000,00	331 71
A) 15.100.000,00 B) -,-	15.100.000,00		3.544.417,46	300.000,00	
	Saldo		3.244.417,46		

104
Zentralrechnung 2013

15 07 Universität München

1 Titel	2 Zweckbestimmung	3 A) Istergebnis B) verbliebener Rest €	4 Gesamtist (Spalte 3A + 3B) €
72 Zuschüsse von Sonstigen <i>Vgl. Vermerk zu TG 72 (Ausgaben).</i>			
282 72	Zuschüsse für laufende Zwecke	A) 29.581.712,75 B) -,-	29.581.712,75
342 72	Zuschüsse für Investitionen	A) -,- B) -,-	-,-
Summe der Titelgruppe		A) 29.581.712,75 B) -,-	29.581.712,75
73 Entgelte für die Inanspruchnahme öffentlicher Einrichtungen bei Nebentätigkeit			
119 73	Erstattung für Verbrauchsmittel <i>Vgl. Vermerk zu TG 73 (Ausgaben).</i>	A) 481.395,93 B) -,-	481.395,93
124 73	Erstattung für die Nutzung von Räumen und Einrichtungen	A) 324.089,12 B) -,-	324.089,12
261 73	Erstattung für Personalausgaben	A) 734.665,58 B) -,-	734.665,58
Summe der Titelgruppe		A) 1.540.150,63 B) -,-	1.540.150,63
91 Zuschüsse der DFG für Sonderforschungsbereiche <i>Vgl. Vermerk zu TG 91 (Ausgaben).</i>			
282 91	Zuschüsse für laufende Zwecke	A) 17.265.467,74 B) -,-	17.265.467,74
342 91	Zuweisungen für Investitionen	A) -,- B) -,-	-,-
Summe der Titelgruppe		A) 17.265.467,74 B) -,-	17.265.467,74
92 Zuschüsse der DFG ohne Sonderforschungsbereiche <i>Vgl. Vermerk zu TG 92 (Ausgaben).</i>			
282 92	Zuschüsse für laufende Zwecke	A) 31.055.183,07 B) -,-	31.055.183,07
342 92	Zuweisungen für Investitionen	A) -,- B) -,-	-,-
Summe der Titelgruppe		A) 31.055.183,07 B) -,-	31.055.183,07
93 Zuschüsse der Europäischen Union <i>Vgl. Vermerk zu TG 93 (Ausgaben).</i>			
272 93	Zuschüsse für laufende Zwecke	A) 18.062.141,98 B) -,-	18.062.141,98

105
Zentralrechnung 2013

15 07

A) Haushaltsbetrag B) Vorjahresrest	Gesamtsoll (Spalte 5A + 5B)	Gesamtist gegenüber dem Gesamtsoll		Titel
		mehr	weniger	
€	€	€	€	
5	6	7	8	9
A) 24.000.000,00 B) -,-	24.000.000,00	5.581.712,75		282 72
A) 1.000.000,00 B) -,-	1.000.000,00		1.000.000,00	342 72
A) 25.000.000,00 B) -,-	25.000.000,00	5.581.712,75	1.000.000,00	
	Saldo	4.581.712,75		
A) 600.000,00 B) -,-	600.000,00		118.604,07	119 73
A) 430.000,00 B) -,-	430.000,00		105.910,88	124 73
A) 1.100.000,00 B) -,-	1.100.000,00		365.334,42	261 73
A) 2.130.000,00 B) -,-	2.130.000,00	-,-	589.849,37	
	Saldo		589.849,37	
A) 14.680.000,00 B) -,-	14.680.000,00	2.585.467,74		282 91
A) 320.000,00 B) -,-	320.000,00		320.000,00	342 91
A) 15.000.000,00 B) -,-	15.000.000,00	2.585.467,74	320.000,00	
	Saldo	2.265.467,74		
A) 23.500.000,00 B) -,-	23.500.000,00	7.555.183,07		282 92
A) 100.000,00 B) -,-	100.000,00		100.000,00	342 92
A) 23.600.000,00 B) -,-	23.600.000,00	7.555.183,07	100.000,00	
	Saldo	7.455.183,07		
A) 10.000.000,00 B) -,-	10.000.000,00	8.062.141,98		272 93

15 07 Universität München

Titel	Zweckbestimmung	A) Istergebnis B) verbliebener Rest €	Gesamtist (Spalte 3A + 3B) €
1	2	3	4
346 93	Zuweisungen für Investitionen	A) -,- B) -,-	-,-
	Summe der Titelgruppe	A) 18.062.141,98 B) -,-	18.062.141,98
	94 Zuschüsse von Sonstigen für Stiftungsstellen <i>Vgl. Vermerk zu TG 94 (Ausgaben).</i>		
282 94	Zuschüsse für laufende Zwecke	A) 1.545.894,62 B) -,-	1.545.894,62
342 94	Zuschüsse für laufende Investitionen	A) -,- B) -,-	-,-
	Summe der Titelgruppe	A) 1.545.894,62 B) -,-	1.545.894,62
	95 Zuschüsse der DFG für die Exzellenzinitiative <i>Vgl. Vermerk zu TG 95 (Ausgaben).</i>		
282 95	Zuschüsse für laufende Zwecke	A) 35.869.518,19 B) -,-	35.869.518,19
342 95	Zuschüsse für Investitionen	A) -,- B) -,-	-,-
	Summe der Titelgruppe	A) 35.869.518,19 B) -,-	35.869.518,19
	96 Einnahmen aus Studienbeiträgen <i>Vgl. Vermerk zu TG 96 (Ausgaben).</i>		
282 96	Einnahmen für laufende Zwecke	A) 19.872.802,83 B) -,-	19.872.802,83
342 96	Einnahmen für Investitionen	A) -,- B) -,-	-,-
	Summe der Titelgruppe	A) 19.872.802,83 B) -,-	19.872.802,83
	Gesamteinnahmen	A) 199.285.736,83 B) -,-	199.285.736,83

Zentralrechnung 2013

15 07

A) Haushaltsbetrag B) Vorjahresrest	Gesamtsoll (Spalte 5A + 5B) €	Gesamtist gegenüber dem Gesamtsoll		Titel
		mehr €	weniger €	
5	6	7	8	9
A) 1.000.000,00 B) --,--	1.000.000,00		1.000.000,00	346 93
A) 11.000.000,00 B) --,--	11.000.000,00 Saldo	8.062.141,98 7.062.141,98	1.000.000,00	
A) --,-- B) --,--	--,--	1.545.894,62		282 94
A) --,-- B) --,--	--,--			342 94
A) --,-- B) --,--	--,-- Saldo	1.545.894,62 1.545.894,62	--,--	
A) --,-- B) --,--	--,--	35.869.518,19		282 95
A) --,-- B) --,--	--,--			342 95
A) --,-- B) --,--	--,-- Saldo	35.869.518,19 35.869.518,19	--,--	
A) 27.800.000,00 B) --,--	27.800.000,00		7.927.197,17	282 96
A) 1.200.000,00 B) --,--	1.200.000,00		1.200.000,00	342 96
A) 29.000.000,00 B) --,--	29.000.000,00 Saldo	--,--	9.127.197,17 9.127.197,17	
A) 137.743.000,00 B) --,--	137.743.000,00 Saldo	75.173.117,32 61.542.736,83	13.630.380,49	

15 07 **Universität München**

1 Titel	2 Zweckbestimmung	A) Istergebnis B) verbliebener Rest €	3 €	Gesamtist (Spalte 3A + 3B) €	4
Ausgaben					
Haushaltsvermerke zu den Kap. 15 07 bis 15 27, 15 32 bis 15 48 und 15 59 bis 15 64:					
1. Nicht verbrauchte Mittel übertragbarer Ansätze der Hochschulkapitel werden grundsätzlich auf das nächste Haushaltsjahr übertragen und dürfen vor der Einwilligung des Staatsministeriums der Finanzen, für Landesentwicklung und Heimat nach Art. 45 Abs. 3 BayHO in Anspruch genommen werden.					
2. Nr. 12.3.3 DBestHG findet keine Anwendung.					
Personalausgaben					
422 01	Bezüge der planmäßigen Beamten und Richter	A) 20.752.953,01 B) --,--		20.752.953,01	
422 02	Bezüge der Professoren <i>Aus den Mitteln dürfen bis zu 5,1 Tsd. € jährlich Flugkosten für einen Hochschullehrer erstattet werden, für den Bezüge aufgrund § 5 Bundesbesoldungsgesetz nicht zu zahlen sind.</i>	A) 45.875.846,33 B) --,--		45.875.846,33	
422 12	Bezüge der Juniorprofessoren	A) 609.862,36 B) --,--		609.862,36	
422 13	Bezüge der wissenschaftlichen Assistenten, Oberassistenten, Obergeringenieure, Akademischen Oberräte und Akademischen Räte auf Zeit	A) 12.345.124,21 B) --,--		12.345.124,21	
422 31	Bezüge der abgeordneten Beamten und Richter	A) 11.647,69 B) --,--		11.647,69	
422 41	Mehrarbeitsvergütungen für Beamte	A) --,-- B) --,--		--,--	
428 01	Entgelte der Arbeitnehmer	A) 93.627.403,20 B) --,--		93.627.403,20	
428 07	Entgelte der Arbeitnehmer (Besetzung von Stellen für planmäßige Beamte oder Richter mit Arbeitnehmern [Arbeitnehmer-Budget])	A) 44.471.703,23 B) --,--		44.471.703,23	
428 12	Entgelte für sonstige Hilfsleistungen durch Arbeitnehmer (Arbeitsbeschaffungsmaßnahmen) <i>Die Ausgabebefugnis erhöht sich um Mehreinnahmen bei 235 12.</i>	A) --,-- B) --,--		--,--	
428 41	Überstundenentgelte für Arbeitnehmer	A) 280.978,70 B) --,--		280.978,70	
429 01	Ausgaben für Zivildienstleistende <i>Der Ansatz kann nach Bedarf aus dem Stellengehalt der unbesetzten Stellen bei 422 01 bis 428 01 verstärkt werden.</i>	A) -88,34 B) --,--		-88,34	
453 01	Trennungsgeld und Umzugskostenvergütungen	A) 209.792,55 B) --,--		209.792,55	
459 01	Prüfungsvergütungen	A) 162.540,31 B) --,--		162.540,31	

109
Zentralrechnung 2013

15 07

A) Haushaltsbetrag		Gesamtsoll (Spalte 5A + 5B)	Gesamtist gegenüber dem Gesamtsoll		Titel
B) Vorjahresrest			mehr	weniger	
€		€	€	€	
5		6	7	8	9
A)	40.272.000,00				422 01
B)	-,--	40.272.000,00		19.519.046,99	
A)	44.746.100,00				422 02
B)	-,--	44.746.100,00	1.129.746,33		
A)	344.300,00				422 12
B)	-,--	344.300,00	265.562,36		
A)	12.061.800,00				422 13
B)	-,--	12.061.800,00	283.324,21		
A)	48.600,00				422 31
B)	-,--	48.600,00		36.952,31	
A)	-,--				422 41
B)	-,--	-,--			
A)	93.850.500,00				428 01
B)	-,--	93.850.500,00		223.096,80	
A)	45.221.100,00				428 07
B)	-,--	45.221.100,00		749.396,77	
A)	-,--				428 12
B)	-,--	-,--			
A)	204.400,00				428 41
B)	-,--	204.400,00	76.578,70		
A)	-,--				429 01
B)	40.146,19	40.146,19		40.234,53	
A)	-,--				453 01
B)	-,--	-,--	209.792,55		
A)	150.300,00				459 01
B)	-,--	150.300,00	12.240,31		

15 07 Universität München

1 Titel	2 Zweckbestimmung	A) Istergebnis B) verbliebener Rest €	3 €	Gesamtist (Spalte 3A + 3B) €	4
Sächliche Verwaltungsausgaben					
511 01	Geschäftsbedarf, Bücher und Zeitschriften, Kommunikation sowie Geräte, Ausstattungs- und Ausrüstungsgegenstände, sonstige Gebrauchsgegenstände	A) 260.689,07 B) -,-		260.689,07	
514 01	Haltung von Dienstfahrzeugen	A) 52.983,63 B) -,-		52.983,63	
514 11	Dienst- und Schutzkleidung	A) 35.107,73 B) -,-		35.107,73	
517 01	Bewirtschaftung der Grundstücke, Gebäude und Räume	A) 12.101.000,00 B) -,-		12.101.000,00	
517 05	Bewirtschaftung durch Heizung, Beleuchtung und elektrische Kraft	A) 15.950.200,00 B) -,-		15.950.200,00	
517 31	Bewirtschaftung der Grundstücke, Gebäude und Räume (soweit die Bewirtschaftung durch andere Dienststellen erfolgt)	A) 456.699,45 B) -,-		456.699,45	
517 35	Bewirtschaftung durch Heizung, Beleuchtung und elektrische Kraft (soweit die Bewirtschaftung durch andere Dienststellen erfolgt)	A) 507.399,67 B) -,-		507.399,67	
518 01	Mieten und Pachten für Grundstücke, Gebäude und Räume <i>Die Ausgabebefugnis erhöht oder vermindert sich um die Mehr- oder Mindereinnahme bei 124 03.</i>	A) 1.478.279,71 B) -,-		1.478.279,71	
518 18	Ausgaben für Leasing von Dienstfahrzeugen	A) 7.112,27 B) -,-		7.112,27	
519 01	Unterhaltung der Grundstücke und baulichen Anlagen <i>Zu 519 01 und 701 01: Gegenseitig deckungsfähig sowie einseitig deckungsfähig zu Lasten der TG 76.</i>	A) 21.156.792,07 B) -,-		21.156.792,07	
526 11	Kosten für Sachverständige	A) -,- B) -,-		-,-	
527 01	Reisekostenvergütungen für Dienstreisen	A) 288.080,73 B) -,-		288.080,73	
529 01	Zur Verfügung der Leitung der Universität für außergewöhnlichen Aufwand aus dienstlicher Veranlassung in besonderen Fällen	A) 11.597,09 B) -,-		11.597,09	
531 11	Fachveröffentlichungen	A) 57.449,61 B) -,-		57.449,61	
546 49	Vermischte Verwaltungsausgaben <i>Vgl. Vermerk bei 686 01.</i>	A) 154.031,64 B) -,-		154.031,64	
Ausgaben für Zuweisungen und Zuschüsse mit Ausnahme für Investitionen					
633 01	Erstattung an den Landkreis München für die Kosten der Verstärkungsbuslinie Martinsried <i>Finanzierungsbeiträge dürfen von den Ausgaben abgesetzt werden. Die Mittel sind übertragbar.</i>	A) 20.841,33 B) -,-		20.841,33	

111
Zentralrechnung 2013

15 07

A) Haushaltsbetrag B) Vorjahresrest	Gesamtsoll (Spalte 5A + 5B)	Gesamtist gegenüber dem Gesamtsoll		Titel
		mehr	weniger	
€	€	€	€	
5	6	7	8	9
A) 743.800,00 B) 71.399,33	815.199,33		554.510,26	511 01
A) 60.400,00 B) --,--	60.400,00		7.416,37	514 01
A) 7.100,00 B) --,--	7.100,00	28.007,73		514 11
A) 11.951.000,00 B) --,--	11.951.000,00	150.000,00		517 01
A) 15.950.200,00 B) --,--	15.950.200,00			517 05
A) 456.700,00 B) --,--	456.700,00		0,55	517 31
A) 507.400,00 B) --,--	507.400,00		0,33	517 35
A) 1.378.100,00 B) --,--	1.378.100,00	100.179,71		518 01
A) 6.500,00 B) --,--	6.500,00	612,27		518 18
A) 7.796.800,00 B) --,--	7.796.800,00	13.359.992,07		519 01
A) --,-- B) --,--	--,--			526 11
A) 118.800,00 B) --,--	118.800,00	169.280,73		527 01
A) 11.600,00 B) --,--	11.600,00		2,91	529 01
A) 33.900,00 B) --,--	33.900,00	23.549,61		531 11
A) 85.100,00 B) --,--	85.100,00	68.931,64		546 49
A) --,-- B) --,--	--,--	20.841,33		633 01

15 07 Universität München

Titel	Zweckbestimmung	A) Istergebnis B) verbliebener Rest €	Gesamtist (Spalte 3A + 3B) €
1	2	3	4
686 01	Mitgliedsbeiträge <i>Einseitig deckungsfähig zu Lasten 546 49.</i>	A) 169.027,26 B) --,--	169.027,26
686 02	Zuschuss an den Verein "Deutschkurse für Ausländer"	A) 121.680,00 B) --,--	121.680,00
Baumaßnahmen			
701 01	Kleine Neu-, Um- und Erweiterungsbauten <i>Vgl. Vermerk bei 519 01.</i>	A) 25.170,61 B) --,--	25.170,61
702 01	Grundlegende Erneuerung und Sanierung von Kanal-, Schachtbau- und Abwasseranlagen <i>Aus dem Ansatz dürfen auch Ausgaben für bautechnische Untersuchungen in Vorbereitung von Sanierungsmaßnahmen geleistet werden.</i>	A) 428.895,24 B) --,--	428.895,24
Stadtgebiet			
710 55	Leopoldstraße 13a (Mensa), Sanierung der Heizung und Unterbringung einer Kinderkrippe und von Seminarräumen	A) 193.485,28 B) --,--	193.485,28
711 30	Aufstockung des Verwaltungsgebäudes Leopoldstraße 3 - Planung - <i>Die Ausgabebefugnis bemisst sich nach den Isteinnahmen bei 15 07/342 02.</i>	A) 250.000,00 B) 18.328,01	268.328,01
711 32	Sanierung und Brandschutzmaßnahmen in der Anatomischen Anstalt, Pettenkoferstraße 11 2. Bauabschnitt: Sanierung des Altbaues	A) 4.360.231,21 B) --,--	4.360.231,21
711 34	Sanierungs- und Brandschutzmaßnahmen in der Anatomischen Anstalt, Pettenkoferstr. 11, 3. Bauabschnitt: Sanierung des Ostflügels - Planung -	A) 351.878,04 B) --,--	351.878,04
711 41	Brandschutz- und Sicherheitsmaßnahmen sowie Ausbau des Dachgeschosses im Eckturm des Anwesens Ludwigstraße 28	A) --,-- B) --,--	--,--
711 42	Hörsaalsanierung im Gebäude Schellingstr. 3 - Planung -	A) --,-- B) --,--	--,--
711 51	Botanisches Institut, Menzingerstr. 67 Brandschutz-, Sicherheits- und Umbaumaßnahmen	A) --,-- B) --,--	--,--
712 01	Erneuerung veralteter EDV-Netze in den Gebäuden der LMU im Rahmen der Exzellenzinitiative; 2. Teilbaumaßnahme - Planung -	A) 220.378,56 B) --,--	220.378,56
712 02	Neubau eines Demenzzentrums in Großhadern <i>Grundstockfinanziert 2013.</i>	A) --,-- B) --,--	--,--
712 03	Medizinische Lesehalle, Beethovenplatz 1 - Behebung von Brandschutz- und Sicherheitsmängeln	A) 1.092.235,86 B) --,--	1.092.235,86
713 15	Max-von-Pettenkofer-Institut Pettenkoferstr. 9a Umbau- und Brandschutzmaßnahmen in Zusammenhang mit der Wiederbesetzung der Lehrstühle für Bakteriologie und Virologie - z. T. Planung -	A) --,-- B) --,--	--,--

113
Zentralrechnung 2013

15 07

A) Haushaltsbetrag B) Vorjahresrest	Gesamtsoll (Spalte 5A + 5B)	Gesamtist gegenüber dem Gesamtsoll		Titel
		mehr	weniger	
€	€	€	€	
5	6	7	8	9
A) 30.000,00 B) -,-	30.000,00	139.027,26		686 01
A) 135.200,00 B) -,-	135.200,00		13.520,00	686 02
A) 1.037.600,00 B) -,-	1.037.600,00		1.012.429,39	701 01
A) -,- B) -,-	-,-	428.895,24		702 01
A) -,- B) 192.542,40	192.542,40	942,88		710 55
A) -,- B) -,-	-,-	268.328,01		711 30
A) 5.000.000,00 B) -,-	5.000.000,00		639.768,79	711 32
A) -,- B) -,-	-,-	351.878,04		711 34
A) -,- B) -,-	-,-			711 41
A) -,- B) -,-	-,-			711 42
A) -,- B) -,-	-,-			711 51
A) -,- B) -,-	-,-	220.378,56		712 01
A) 5.000.000,00 B) -,-	5.000.000,00		5.000.000,00	712 02
A) 1.500.000,00 B) -,-	1.500.000,00		407.764,14	712 03
A) -,- B) -,-	-,-			713 15

Zentralrechnung 2013

15 07 Universität München

Titel	Zweckbestimmung	A) Istergebnis B) verbliebener Rest €	Gesamtist (Spalte 3A + 3B) €
1	2	3	4
713 17	Gebäude Goethestraße 31, Beseitigung von Brandschutz- und Sicherheitsmängeln - Planung -	A) -,-- B) -,--	-,--
714 03	Sanierungs- und Anpassungsmaßnahmen in den Physiologischen Instituten - z. T. Planung -	A) -,-- B) -,--	-,--
717 02	Erschließung des Erweiterungsgeländes in Planegg-Martinsried, 2. Abschnitt	A) 652.167,61 B) -,--	652.167,61
717 03	Gesamtplanung für die Erschließung des Campus Großhadern-Martinsried - Planung -	A) -,-- B) -,--	-,--
717 12	Neubauten für ein Biozentrum in Planegg-Martinsried, 2. Bauabschnitt: Botanisches Institut und Institut für Genetik und Mikrobiologie <i>Die Ausgabebefugnis erhöht sich um die Mehreinnahme bei 13 04/356 08.</i>	A) 37.307,93 B) -,--	37.307,93
718 15	Umbau und Anpassung des Gebäudes Nr. 0840, Veterinärstraße 13 für die Unterbringung des Lehrstuhls für Tierschutz, Verhaltenskunde, Tierhygiene und Tierhaltung	A) 526,10 B) -,--	526,10
718 17	Neubau eines Gebäude für Physik im Zusammenhang mit dem Forschungsnetzwerk Solar Technologies go hybrid (Standort: Königinstraße) - Planung - <i>Die Ausgabebefugnis erhöht sich um die Isteinnahmen bei 15 07/342 03.</i>	A) -,-- B) -,--	-,--
718 22	Schaffung einer Zentralbibliothek für die Philologischen Fächer (Philologicum) - Planung -	A) 30.000,00 B) -,--	30.000,00
718 23	Kanalsanierung Bereich Ludwigstr. 25, Schellingstr. 3 und 5 - 9	A) 70.619,16 B) -,--	70.619,16
718 34	Universitätsstammgelände, Schaffung eines Theologicums	A) -,-- B) -,--	-,--
718 41	Neubau des Gebäudes Marchioninistr. 17 - Planung -	A) -,-- B) -,--	-,--
718 62	Neubau eines Forschungszentrums für Molekulare Biosysteme (BioSysM)	A) 4.216.048,85 B) 3.108.536,67	7.324.585,52
718 63	Neubau eines Biomedizinischen Zentrums (Zellzentrum sowie Zentral- und Lehrgebäude) in Martinsried <i>Grundstockfinanziert 2013.</i>	A) 27.705.372,71 B) -,--	27.705.372,71
718 65	Zentrale Einrichtungen für den Campus Martinsried (Mensa, Bibliothek, Kinderbetreuungseinrichtungen, zentrale Tierhaltung)	A) 78.487,58 B) -,--	78.487,58
718 67	Ausstattung des Astrophysikalischen Observatoriums auf dem Wendelstein mit einem vollautomatischen Hochtechnologie-Teleskop	A) 1.019.014,74 B) -,--	1.019.014,74
718 68	Erschließung Entwicklungscampus Königinstraße - Planung -	A) 575.512,62 B) -,--	575.512,62

115
Zentralrechnung 2013

15 07

A) Haushaltsbetrag B) Vorjahresrest	Gesamtsoll (Spalte 5A + 5B)	Gesamtist gegenüber dem Gesamtsoll		Titel
		mehr	weniger	
€	€	€	€	
5	6	7	8	9
A) -,- B) -,-	-,-			713 17
A) -,- B) -,-	-,-			714 03
A) 1.500.000,00 B) -,-	1.500.000,00		847.832,39	717 02
A) -,- B) -,-	-,-			717 03
A) -,- B) -,-	-,-	37.307,93		717 12
A) -,- B) -,-	-,-	526,10		718 15
A) -,- B) -,-	-,-			718 17
A) -,- B) -,-	-,-			718 22
A) -,- B) -,-	-,-			718 23
A) -,- B) -,-	-,-			718 34
A) -,- B) -,-	-,-			718 41
A) 2.500.000,00 B) 1.824.569,52	4.324.569,52	3.000.016,00		718 62
A) 10.000.000,00 B) -,-	10.000.000,00	17.705.372,71		718 63
A) -,- B) -,-	-,-	78.487,58		718 65
A) -,- B) 681.964,46	681.964,46	337.050,28		718 67
A) -,- B) -,-	-,-	575.512,62		718 68

15 07 Universität München

1	2	A) Istergebnis B) verbliebener Rest €	3	Gesamtist (Spalte 3A + 3B) €	4
718 69	Sanierung/Neubau des Instituts für Chirurgische Forschung, Marchioninistraße 27 - Planung -	A) -,- B) -,-			-,-
Oberschleißheim und Garching					
719 13	Lehrstuhl für Molekulare Tierzucht und Biotechnologie, Moorversuchsgut Oberschleißheim - Schaffung einer SPF- Tierhaltung für Schweine mit Anpassungsmaßnahmen	A) 2.324.655,88 B) -,-			2.324.655,88
719 14	Neubauten für die Tierärztliche Fakultät in Oberschleißheim, Mikrobiologie - Planung -	A) 381.434,24 B) -,-			381.434,24
719 15	Verlegung der Versuchstierhaltung der Tierärztlichen Fakultät auf das Moorversuchsgut, Hof 1 in Oberschleißheim, Kalterbachweg 2-4 - Planung -	A) -,- B) -,-			-,-
719 16	Erschließung des Campusgeländes für die Tierärztliche Fakultät der LMU in Oberschleißheim - Planung -	A) -,- B) -,-			-,-
719 30	Neubau eines Zentrums für neuartige Laseranwendungen (CALA) - z. T. Planung - <i>Grundstockfinanziert.</i>	A) 9.564.337,40 B) 2.852.214,87			12.416.552,27
720 01	Neubau einer Halle für die Unterbringung eines Hochleistungslasers (ATLAS-Lasersystem) <i>Die Ausgabebefugnis bemisst sich nach den Isteinnahmen bei 15 07/342 01.</i>	A) 151.104,43 B) 97.858,78			248.963,21
Sonstige Sachinvestitionen					
811 01	Erwerb von Dienstfahrzeugen <i>Gegenseitig deckungsfähig mit 15 09/811 01 und 15 10/811 01.</i>	A) 60.947,08 B) -,-			60.947,08
812 01	Erwerb von beweglichen Sachen für die strukturelle Erneuerung in den natur- und ingenieurwissenschaftlichen Fächern im Zusammenhang mit der Besetzung von Lehrstühlen (Lehrstuhlerneuerungsprogramm) <i>Einseitig deckungsfähig zu Lasten der TG 76.</i>	A) -,- B) -,-			-,-
Investitionsförderungsmaßnahmen					
883 01	Beitrag an die Gemeinde Planegg zur Finanzierungsbeteiligung an den Kosten der U-Bahn-Verlängerung vom Klinikum Großhadern nach Planegg-Martinsried <i>Einseitig deckungsfähig zu Lasten der bei Kap. 15 07 bis 15 27 veranschlagten Ausgabemittel für staatliche Hochbaumaßnahmen (Anlage S).</i>	A) 511.291,88 B) -,-			511.291,88

Zentralrechnung 2013

15 07

A) Haushaltsbetrag B) Vorjahresrest	Gesamtsoll (Spalte 5A + 5B)		Gesamtist gegenüber dem Gesamtsoll		Titel
	€	€	mehr €	weniger €	
5	6	7	8	9	
A) -,- B) -,-		-,-			718 69
A) 1.000.000,00 B) -,-	1.000.000,00		1.324.655,88		719 13
A) -,- B) -,-		-,-	381.434,24		719 14
A) -,- B) -,-		-,-			719 15
A) -,- B) -,-		-,-			719 16
A) 8.000.000,00 B) -,-	8.000.000,00		4.416.552,27		719 30
A) -,- B) 248.963,21	248.963,21				720 01
A) 49.400,00 B) -,-	49.400,00		11.547,08		811 01
A) -,- B) -,-		-,-			812 01
A) -,- B) -,-		-,-	511.291,88		883 01

15 07 Universität München

Titel	Zweckbestimmung	A) Istergebnis B) verbliebener Rest €	Gesamtist (Spalte 3A + 3B) €
1	2	3	4
Titelgruppen			
51 Ausgaben aus der Inanspruchnahme freier Stellengehälter			
<i>Rechnungsmäßiger Nachweis für Ausgaben aufgrund des Stellengehälter-Inanspruchnahmevermerks (vgl. Stellenplan des Hochschulkapitels).</i>			
429 51	Personalausgaben	A) 1.174.732,10 B) -,-	1.174.732,10
517 51	Bewirtschaftung der Grundstücke, Gebäude und Räume	A) 6.914.648,00 B) -,-	6.914.648,00
519 51	Unterhaltung der Grundstücke und baulichen Anlagen	A) -,- B) -,-	-,-
547 51	Sächliche Verwaltungsausgaben	A) 12.678.954,25 B) -,-	12.678.954,25
812 51	Ausgaben für Investitionen	A) -,- B) -,-	-,-
Summe der Titelgruppe		A) 20.768.334,35 B) -,-	20.768.334,35
52 Ausgaben aus Zuschüssen des Bundes für das Professorinnenprogramm und das gemeinsame Programm des Bundes und der Länder für bessere Studienbedingungen und mehr Qualität in der Lehre			
<i>Titel der TG gegenseitig deckungsfähig und übertragbar. Die Ausgabebefugnis bemisst sich nach der Isteinnahme bei TG 52 (Einnahmen) und den Komplementärmitteln aus der einseitigen Deckungsfähigkeit zu Lasten der TG 73 (Ausgaben).</i>			
422 52	Bezüge der planmäßigen Beamten und Professoren	A) -,- B) 1.202.797,30	1.202.797,30
428 52	Entgelte für Arbeitnehmer	A) 3.538.508,73 B) -,-	3.538.508,73
459 52	Sonstige Personalausgaben	A) 34.557,09 B) -,-	34.557,09
547 52	Sächliche Verwaltungsausgaben	A) 1.030.978,80 B) -,-	1.030.978,80
812 52	Erwerb von Geräten, Ausstattungs- und Ausrüstungsgegenständen	A) 595,00 B) -,-	595,00
Summe der Titelgruppe		A) 4.604.639,62 B) 1.202.797,30	5.807.436,92

119
Zentralrechnung 2013

15 07

A) Haushaltsbetrag B) Vorjahresrest	Gesamtsoll (Spalte 5A + 5B)		Gesamtist gegenüber dem Gesamtsoll		Titel
	€	€	mehr €	weniger €	
5	6		7	8	9
A) -,- B) -,-					429 51
A) -,- B) -,-		-,-	1.174.732,10		517 51
A) -,- B) -,-		-,-	6.914.648,00		519 51
A) -,- B) -,-		-,-			547 51
A) -,- B) -,-		-,-	12.678.954,25		812 51
A) -,- B) -,-		-,-			
A) -,- B) -,-		-,-	20.768.334,35	-,-	
		Saldo -,-	20.768.334,35		
A) -,- B) -,-		-,-			422 52
A) -,- B) -,-		-,-	1.202.797,30		428 52
A) -,- B) -,-		-,-	3.538.508,73		459 52
A) -,- B) -,-		-,-	34.557,09		547 52
A) -,- B) -,-		-,-	1.030.978,80		812 52
A) -,- B) -,-		-,-			
A) -,- B) -,-		-,-	595,00		
A) -,- B) -,-		-,-	5.807.436,92	-,-	
		Saldo -,-	5.807.436,92		

120
Zentralrechnung 2013

15 07 Universität München

1 Titel	2 Zweckbestimmung	3 A) Istergebnis B) verbliebener Rest €	4 Gesamtist (Spalte 3A + 3B) €
71 Förderung der Wissenschaft aus sonstigen Zuweisungen vom Bund			
<i>Titel der TG gegenseitig deckungsfähig und übertragbar. Die Ausgabebefugnis erhöht oder vermindert sich um die Mehr- oder Mindereinnahme bei TG 71 (Einnahmen).</i>			
428 71	Entgelte der Arbeitnehmer	A) 10.433.429,31 B) 1.570.649,31	12.004.078,62
459 71	Sonstige Personalausgaben	A) --, B) --,	--,
547 71	Sächliche Verwaltungsausgaben	A) 5.760.360,19 B) --,	5.760.360,19
811 71	Erwerb von Dienstfahrzeugen	A) --, B) --,	--,
812 71	Erwerb von Geräten, Ausstattungs- und Ausrüstungsgegenständen im Inland	A) 582.553,84 B) --,	582.553,84
Summe der Titelgruppe		A) 16.776.343,34 B) 1.570.649,31	18.346.992,65
72 Ausgaben aus Zuschüssen von Sonstigen			
<i>Titel der Titelgruppe gegenseitig deckungsfähig und übertragbar. Die Ausgabebefugnis erhöht oder vermindert sich um die Mehr- oder Mindereinnahme bei TG 72 (Einnahmen).</i>			
428 72	Entgelte der Arbeitnehmer	A) 14.394.899,97 B) 27.692.378,16	42.087.278,13
429 72	Forschungs- und Lehrzulage	A) 151.792,97 B) --,	151.792,97
459 72	Sonstige Personalausgaben	A) 290.470,16 B) --,	290.470,16
547 72	Sächliche Verwaltungsausgaben	A) 11.665.049,65 B) --,	11.665.049,65
811 72	Erwerb von Dienstfahrzeugen	A) --, B) --,	--,
812 72	Erwerb von Geräten, Ausstattungs- und Ausrüstungsgegenständen im Inland	A) 208.552,76 B) --,	208.552,76
Summe der Titelgruppe		A) 26.710.765,51 B) 27.692.378,16	54.403.143,67

121
Zentralrechnung 2013

15 07

A) Haushaltsbetrag		Gesamtsoll (Spalte 5A + 5B)	Gesamtist gegenüber dem Gesamtsoll		Titel
B) Vorjahresrest			mehr	weniger	
€		€	€	€	
5		6	7	8	9
A)	9.000.000,00	9.002.575,19	3.001.503,43		428 71
B)	2.575,19				
A)	-,-				459 71
B)	-,-				
A)	5.800.000,00	5.800.000,00		39.639,81	547 71
B)	-,-				
A)	-,-				811 71
B)	-,-				
A)	300.000,00	300.000,00	282.553,84		812 71
B)	-,-				
A)	15.100.000,00	15.102.575,19	3.284.057,27	39.639,81	
B)	2.575,19		Saldo		
A)	11.700.000,00	36.521.430,92	5.565.847,21		428 72
B)	24.821.430,92				
A)	-,-		151.792,97		429 72
B)	-,-				
A)	300.000,00	300.000,00		9.529,84	459 72
B)	-,-				
A)	12.000.000,00	12.000.000,00		334.950,35	547 72
B)	-,-				
A)	-,-				811 72
B)	-,-				
A)	1.000.000,00	1.000.000,00		791.447,24	812 72
B)	-,-				
A)	25.000.000,00	49.821.430,92	5.717.640,18	1.135.927,43	
B)	24.821.430,92		Saldo		

Zentralrechnung 2013

15 07 Universität München

Titel	Zweckbestimmung	A) Istergebnis B) verbliebener Rest €	Gesamtist (Spalte 3A + 3B) €
1	2	3	4
	73 Lehre und Forschung <i>Hieraus dürfen Reisekostenvergütungen und -beihilfen, die zur Durchführung von Forschungsvorhaben unmittelbar erforderlich sind, die notwendigen Ausgaben zur Pflege internationaler Beziehungen sowie Ausgaben zur Förderung der kulturellen und musischen Belange gemäß Art. 2 Abs. 3 S. 5 BayHSchG bestritten werden.</i> <i>Aus den Mitteln dürfen die für das Studium notwendigen Verbrauchsmittel an Studierende unentgeltlich abgegeben werden.</i> <i>Die TG 73, 74, 76, 80 und 99 sind gegenseitig deckungsfähig. Titel der TG gegenseitig deckungsfähig und übertragbar.</i> <i>Die Ausgabebefugnis erhöht oder vermindert sich um die Mehr- oder Mindereinnahme bei 111 02, 119 02 und 124 02 sowie um 66 2/3 v.H. der Mehr- oder Mindereinnahme bei 119 73. Sie erhöht sich um die Isteinnahme bei 119 03 und 132 01.</i> <i>Vgl. Vermerke bei 15 06/162 01 sowie zu 15 07/52 (Ausgaben) und zu 15 28/73.</i>		
427 73	Lehrvergütungen, Lehrauftragsvergütungen und Ausgleichsvergütungen	A) 643.783,72 B) --,--	643.783,72
428 73	Entgelte für sonstige Hilfsleistungen durch Arbeitnehmer	A) 6.435.308,92 B) --,--	6.435.308,92
429 73	Für Gastprofessoren, Gastwissenschaftler, Gastvorträge und zur Einstellung von Vertretern für unerwartet ausscheidende oder aus sonstigen Gründen an der Ausübung ihrer Dienstobliegenheiten verhinderte Hochschullehrer	A) 330.287,94 B) --,--	330.287,94
511 73	Leistungsentgelte für Post- und Fernmeldedienstleistungen	A) 553.508,32 B) --,--	553.508,32
523 73	Wissenschaftliches Schrifttum <i>Ausgaben für Studentensliteratur sind bei 525 73 rechnungsmäßig nachzuweisen.</i>	A) 3.254.094,34 B) --,--	3.254.094,34
525 73	Studentensliteratur	A) 226.469,96 B) --,--	226.469,96
547 73	Sonstige sächliche Verwaltungsausgaben	A) 3.578.150,84 B) 1.235.802,41	4.813.953,25
812 73	Erwerb von Geräten, Ausstattungs- und Ausrüstungsgegenständen im Inland	A) 846.025,58 B) --,--	846.025,58
	Summe der Titelgruppe	A) 15.867.629,62 B) 1.235.802,41	17.103.432,03
	74 Maier-Leibnitz-Laboratorium für Kern- und Teilchenphysik der Universität München und der Technischen Universität München in Garching <i>Titel der TG gegenseitig deckungsfähig und übertragbar.</i> <i>Vgl. Vermerk zu TG 73.</i>		
428 74	Entgelte für sonstige Hilfsleistungen durch Arbeitnehmer	A) 234.471,44 B) 52.618,56	287.090,00
511 74	Geräte, Ausstattungs- und Ausrüstungsgegenstände	A) 374.610,50 B) --,--	374.610,50

123
Zentralrechnung 2013

15 07

A) Haushaltsbetrag B) Vorjahresrest	Gesamtsoll (Spalte 5A + 5B)		Gesamtist gegenüber dem Gesamtsoll		Titel
	€	€	mehr €	weniger €	
5	6	7	8	9	
A) 660.000,00 B) -,-	660.000,00			16.216,28	427 73
A) 4.320.000,00 B) -,-	4.320.000,00	2.115.308,92			428 73
A) 223.000,00 B) -,-	223.000,00	107.287,94			429 73
A) 2.821.000,00 B) -,-	2.821.000,00			2.267.491,68	511 73
A) 4.902.800,00 B) -,-	4.902.800,00			1.648.705,66	523 73
A) -,- B) -,-	-,-	226.469,96			525 73
A) 5.615.000,00 B) 5.234.266,17	10.849.266,17			6.035.312,92	547 73
A) 1.908.000,00 B) -,-	1.908.000,00			1.061.974,42	812 73
A) 20.449.800,00 B) 5.234.266,17	25.684.066,17	2.449.066,82		11.029.700,96	
	Saldo			8.580.634,14	
A) 63.000,00 B) 50.675,83	113.675,83	173.414,17			428 74
A) 380.000,00 B) -,-	380.000,00			5.389,50	511 74

124
Zentralrechnung 2013

15 07 Universität München

1 Titel	2 Zweckbestimmung	A) Istergebnis B) verbliebener Rest €	3 €	Gesamtist (Spalte 3A + 3B) €	4
527 74	Reisekostenvergütungen	A) 124.696,76 B) -,-		124.696,76	
547 74	Sonstige sächliche Verwaltungsausgaben	A) 536.825,04 B) -,-		536.825,04	
812 74	Erwerb von Geräten, Ausstattungs- und Ausrüstungsgegenständen im Inland <i>Die Ausgabebefugnis erhöht sich um die Isteinnahme bei 331 05.</i>	A) 139.203,53 B) -,-		139.203,53	
Summe der Titelgruppe		A) 1.409.807,27 B) 52.618,56		1.462.425,83	
<p>75 Erstmalige Einrichtung und Ausstattung von Hochschulräumen, die durch Neu-, Um- oder Erweiterungsbauten gewonnen werden <i>Die Ausgabebefugnis erhöht sich um die Isteinnahme bei 331 08. Vgl. Vermerk zu 15 28 TG 75.</i></p>					
812 75	Erwerb von Geräten, Ausstattungs- und Ausrüstungsgegenständen im Inland	A) 2.655.643,85 B) 474.073,21		3.129.717,06	
Summe der Titelgruppe		A) 2.655.643,85 B) 474.073,21		3.129.717,06	
<p>76 Einrichtung und Ausstattung neuer, sowie Ergänzung der Einrichtung und Ausstattung bestehender Hochschuleinrichtungen <i>Die Ausgabebefugnis erhöht sich um die Isteinnahme bei 331 04 und 331 07. Vgl. Vermerk zu 519 01, 812 01, TG 73 und zu Kap. 15 28 TG 75.</i></p>					
812 76	Erwerb von Geräten, Ausstattungs- und Ausrüstungsgegenständen im Inland	A) 4.608.702,91 B) -,-		4.608.702,91	
Summe der Titelgruppe		A) 4.608.702,91 B) -,-		4.608.702,91	
<p>77 Betriebsausgaben der Fachbereiche, Laboratorien usw. <i>Titel der TG gegenseitig deckungsfähig und übertragbar. Die Ausgabebefugnis erhöht oder vermindert sich um die Mehr- oder Mindereinnahme bei 129 01.</i></p>					
428 77	Entgelte der Arbeitnehmer	A) 6.075.146,30 B) 1.340.952,45		7.416.098,75	
429 77	Chefartzvergütung und Mitarbeiterbeteiligung	A) 285,64 B) -,-		285,64	
459 77	Sonstige Personalausgaben	A) -,- B) -,-		-,-	
547 77	Sächliche Verwaltungsausgaben	A) 7.112.933,60 B) -,-		7.112.933,60	
811 77	Erwerb von Dienstfahrzeugen	A) -,- B) -,-		-,-	

125
Zentralrechnung 2013

15 07

A) Haushaltsbetrag B) Vorjahresrest	€	Gesamtsoll (Spalte 5A + 5B) €	Gesamtist gegenüber dem Gesamtsoll		Titel
			mehr €	weniger €	
	5	6	7	8	9
A) 136.000,00 B) -,-		136.000,00		11.303,24	527 74
A) 428.000,00 B) -,-		428.000,00	108.825,04		547 74
A) 615.000,00 B) -,-		615.000,00		475.796,47	812 74
A) 1.622.000,00 B) 50.675,83		1.672.675,83 Saldo	282.239,21	492.489,21	
A) -,- B) 309.893,71		309.893,71	2.819.823,35	210.250,00	812 75
A) -,- B) 309.893,71		309.893,71 Saldo	2.819.823,35	-,-	
A) 3.600.000,00 B) -,-		3.600.000,00	1.008.702,91		812 76
A) 3.600.000,00 B) -,-		3.600.000,00 Saldo	1.008.702,91	-,-	
A) 4.600.000,00 B) 1.251.236,41		5.851.236,41	1.564.862,34		428 77
A) -,- B) -,-		-,-	285,64		429 77
A) -,- B) -,-		-,-			459 77
A) 7.200.000,00 B) -,-		7.200.000,00		87.066,40	547 77
A) -,- B) -,-		-,-			811 77

126
Zentralrechnung 2013

15 07 Universität München

1 Titel	2 Zweckbestimmung	3 A) Istergebnis B) verbliebener Rest €	4 Gesamtist (Spalte 3A + 3B) €
812 77	Erwerb von Geräten, Ausstattungs- und Ausrüstungsgegenständen im Inland	A) 21.867,92 B) --,--	21.867,92
Summe der Titelgruppe		A) 13.210.233,46 B) 1.340.952,45	14.551.185,91
80 Ausgaben für die Weiterbildung <i>Titel der TG gegenseitig deckungsfähig und übertragbar. Die Ausgabebefugnis erhöht oder vermindert sich um die Mehr- oder Mindereinnahme bei 111 05. Vgl. Vermerk zu TG 73 (Ausgaben).</i>			
428 80	Entgelte der Arbeitnehmer und Vergütungen der Hilfskräfte	A) 138.835,73 B) 1.158.713,71	1.297.549,44
459 80	Sonstige Personalausgaben	A) 92.530,00 B) --,--	92.530,00
547 80	Sächliche Verwaltungsausgaben	A) 984.080,23 B) --,--	984.080,23
812 80	Erwerb von Geräten, Ausstattungs- und Ausrüstungsgegenständen	A) --,-- B) --,--	--,--
Summe der Titelgruppe		A) 1.215.445,96 B) 1.158.713,71	2.374.159,67
81 Ausgaben zur Durchführung von Forschungs- und Entwicklungsaufträgen staatlicher Dienststellen außerhalb des Hochschulbereichs <i>Titel der TG gegenseitig deckungsfähig und übertragbar. Die Ausgabebefugnis bemisst sich nach den aus anderen Kapiteln und Einzelplänen bereitgestellten Mitteln.</i>			
428 81	Entgelte der Arbeitnehmer	A) 698.754,46 B) -103.695,34	595.059,12
459 81	Sonstige Personalausgaben	A) --,-- B) --,--	--,--
547 81	Sächliche Verwaltungsausgaben	A) 307.847,45 B) --,--	307.847,45
811 81	Erwerb von Dienstfahrzeugen	A) --,-- B) --,--	--,--
812 81	Erwerb von Geräten, Ausstattungs- und Ausrüstungsgegenständen im Inland	A) 211.231,80 B) --,--	211.231,80
Summe der Titelgruppe		A) 1.217.833,71 B) -103.695,34	1.114.138,37
91 Ausgaben für Sonderforschungsbereiche <i>Titel der TG gegenseitig deckungsfähig und übertragbar. Die Ausgabebefugnis erhöht oder vermindert sich um die Mehr- oder Mindereinnahme bei TG 91 (Einnahmen).</i>			
428 91	Entgelte der Arbeitnehmer	A) 8.577.875,25 B) 10.679.516,32	19.257.391,57

Zentralrechnung 2013

15 07

A) Haushaltsbetrag B) Vorjahresrest	Gesamtsoll (Spalte 5A + 5B) €	Gesamtist gegenüber dem Gesamtsoll		Titel
		mehr €	weniger €	
5	6	7	8	9
A) 200.000,00 B) --,--	200.000,00		178.132,08	812 77
A) 12.000.000,00 B) 1.251.236,41	13.251.236,41 Saldo	1.565.147,98 1.299.949,50	265.198,48	
A) 200.000,00 B) 1.233.171,64	1.433.171,64		135.622,20	428 80
A) 100.000,00 B) --,--	100.000,00		7.470,00	459 80
A) 900.000,00 B) --,--	900.000,00	84.080,23		547 80
A) --,-- B) --,--	--,--			812 80
A) 1.200.000,00 B) 1.233.171,64	2.433.171,64 Saldo	84.080,23	143.092,20 59.011,97	
A) --,-- B) -57.716,03	-57.716,03	652.775,15		428 81
A) --,-- B) --,--	--,--			459 81
A) --,-- B) --,--	--,--	307.847,45		547 81
A) --,-- B) --,--	--,--			811 81
A) --,-- B) --,--	--,--	211.231,80		812 81
A) --,-- B) -57.716,03	-57.716,03 Saldo	1.171.854,40 1.171.854,40	--,--	
A) 9.180.000,00 B) 9.953.000,39	19.133.000,39	124.391,18		428 91

128
Zentralrechnung 2013

15 07 Universität München

1 Titel	2 Zweckbestimmung	A) Istergebnis B) verbliebener Rest €	3	Gesamtist (Spalte 3A + 3B) €	4
459 91	Sonstige Personalausgaben	A) -,- B) -,-			-,-
547 91	Sächliche Verwaltungsausgaben	A) 7.379.586,44 B) -,-			7.379.586,44
811 91	Erwerb von Dienstfahrzeugen	A) -,- B) -,-			-,-
812 91	Erwerb von Geräten, Ausstattungs- und Ausrüstungsgegenständen im Inland	A) 581.490,12 B) -,-			581.490,12
Summe der Titelgruppe		A) 16.538.951,81 B) 10.679.516,32			27.218.468,13
<p>92 Ausgaben aus Zuschüssen der DFG ohne Sonderforschungsbereiche <i>Titel der TG gegenseitig deckungsfähig und übertragbar. Die Ausgabebefugnis erhöht oder vermindert sich um die Mehr- oder Mindereinnahme bei TG 92 (Einnahmen).</i></p>					
428 92	Entgelte der Arbeitnehmer	A) 21.967.251,08 B) 3.253.014,96			25.220.266,04
459 92	Sonstige Personalausgaben	A) 1.531,53 B) -,-			1.531,53
547 92	Sächliche Verwaltungsausgaben	A) 7.522.605,08 B) -,-			7.522.605,08
812 92	Erwerb von Geräten, Ausstattungs- und Ausrüstungsgegenständen im Inland	A) 147.850,19 B) -,-			147.850,19
Summe der Titelgruppe		A) 29.639.237,88 B) 3.253.014,96			32.892.252,84
<p>93 Ausgaben aus Zuschüssen der Europäischen Union <i>Titel der TG gegenseitig deckungsfähig und übertragbar. Die Ausgabebefugnis erhöht oder vermindert sich um die Mehr- oder Mindereinnahme bei TG 93 (Einnahmen).</i></p>					
428 93	Entgelte der Arbeitnehmer	A) 9.583.757,59 B) 17.993.500,57			27.577.258,16
459 93	Sonstige Personalausgaben	A) 59.966,66 B) -,-			59.966,66
514 93	Haltung von Dienstfahrzeugen	A) -,- B) -,-			-,-
547 93	Sächliche Verwaltungsausgaben	A) 3.591.980,98 B) -,-			3.591.980,98
812 93	Erwerb von Geräten, Ausstattungs- und Ausrüstungsgegenständen im Inland	A) 775.628,66 B) -,-			775.628,66
Summe der Titelgruppe		A) 14.011.333,89 B) 17.993.500,57			32.004.834,46

129
Zentralrechnung 2013

15 07

A) Haushaltsbetrag B) Vorjahresrest	Gesamtsoll (Spalte 5A + 5B)	Gesamtist gegenüber dem Gesamtsoll		Titel
		mehr	weniger	
€	€	€	€	
5	6	7	8	9
A) -,- B) -,-	-,-			459 91
A) 5.500.000,00 B) -,-	5.500.000,00	1.879.586,44		547 91
A) -,- B) -,-	-,-			811 91
A) 320.000,00 B) -,-	320.000,00	261.490,12		812 91
A) 15.000.000,00 B) 9.953.000,39	24.953.000,39 Saldo	2.265.467,74	-,-	
		2.265.467,74		
A) 17.500.000,00 B) 1.837.069,77	19.337.069,77	5.883.196,27		428 92
A) -,- B) -,-	-,-	1.531,53		459 92
A) 6.000.000,00 B) -,-	6.000.000,00	1.522.605,08		547 92
A) 100.000,00 B) -,-	100.000,00	47.850,19		812 92
A) 23.600.000,00 B) 1.837.069,77	25.437.069,77 Saldo	7.455.183,07	-,-	
		7.455.183,07		
A) 5.200.000,00 B) 13.942.692,48	19.142.692,48	8.434.565,68		428 93
A) 100.000,00 B) -,-	100.000,00		40.033,34	459 93
A) -,- B) -,-	-,-			514 93
A) 4.700.000,00 B) -,-	4.700.000,00		1.108.019,02	547 93
A) 1.000.000,00 B) -,-	1.000.000,00		224.371,34	812 93
A) 11.000.000,00 B) 13.942.692,48	24.942.692,48 Saldo	8.434.565,68	1.372.423,70	
		7.062.141,98		

130
Zentralrechnung 2013

15 07 Universität München

1 Titel	2 Zweckbestimmung	3 A) Istergebnis B) verbliebener Rest €	4 Gesamtist (Spalte 3A + 3B) €
<p>94 Ausgaben aus Zuschüssen von Sonstigen für Stiftungsstellen <i>Titel der TG gegenseitig deckungsfähig und übertragbar. Die Ausgabebefugnis bemisst sich nach der Isteinnahme bei TG 94 (Einnahmen).</i></p>			
422 94	Bezüge der planmäßigen Beamten und Professoren	A) 937.615,75 B) -46.609,35	891.006,40
428 94	Entgelte der Arbeitnehmer	A) 668.372,43 B) --,--	668.372,43
429 94	Forschungs- und Lehrzulage	A) --,-- B) --,--	--,--
459 94	Sonstige Personalausgaben	A) 181.684,60 B) --,--	181.684,60
547 94	Sächliche Verwaltungsausgaben	A) 175.857,38 B) --,--	175.857,38
701 94	Kleine Neu-, Um- und Erweiterungsbauten	A) --,-- B) --,--	--,--
812 94	Erwerb von Geräten, Ausstattungs- und Ausrüstungsgegenständen	A) --,-- B) --,--	--,--
Summe der Titelgruppe		A) 1.963.530,16 B) -46.609,35	1.916.920,81
<p>95 Ausgaben aus Zuschüssen der DFG für die Exzellenzinitiative <i>Titel der TG gegenseitig deckungsfähig und übertragbar. Die Ausgabebefugnis bemisst sich nach der Isteinnahme bei TG 95 (Einnahmen).</i></p>			
422 95	Bezüge der planmäßigen Beamten und Professoren	A) 132.491,22 B) 21.158.804,97	21.291.296,19
428 95	Entgelte der Arbeitnehmer	A) 12.769.719,74 B) --,--	12.769.719,74
459 95	Sonstige Personalausgaben	A) 158.894,39 B) --,--	158.894,39
547 95	Sächliche Verwaltungsausgaben	A) 12.717.022,79 B) --,--	12.717.022,79
681 95	Stipendien	A) 128.369,15 B) --,--	128.369,15
701 95	Kleine Neu-, Um- und Erweiterungsbauten	A) 964.282,72 B) --,--	964.282,72
812 95	Erwerb von Geräten, Ausstattungs- und Ausrüstungsgegenständen	A) 2.146.656,61 B) --,--	2.146.656,61
Summe der Titelgruppe		A) 29.017.436,62 B) 21.158.804,97	50.176.241,59

131
Zentralrechnung 2013

15 07

A) Haushaltsbetrag B) Vorjahresrest	Gesamtsoll (Spalte 5A + 5B)	Gesamtist gegenüber dem Gesamtsoll		Titel
		mehr	weniger	
€	€	€	€	
5	6	7	8	9
A) -,- B) 371.026,19	371.026,19	519.980,21		422 94
A) -,- B) -,-	-,-	668.372,43		428 94
A) -,- B) -,-	-,-			429 94
A) -,- B) -,-	-,-	181.684,60		459 94
A) -,- B) -,-	-,-	175.857,38		547 94
A) -,- B) -,-	-,-			701 94
A) -,- B) -,-	-,-			812 94
A) -,- B) 371.026,19	371.026,19	1.545.894,62	-,-	
	Saldo	1.545.894,62		
A) -,- B) 14.306.723,40	14.306.723,40	6.984.572,79		422 95
A) -,- B) -,-	-,-	12.769.719,74		428 95
A) -,- B) -,-	-,-	158.894,39		459 95
A) -,- B) -,-	-,-	12.717.022,79		547 95
A) -,- B) -,-	-,-	128.369,15		681 95
A) -,- B) -,-	-,-	964.282,72		701 95
A) -,- B) -,-	-,-	2.146.656,61		812 95
A) -,- B) 14.306.723,40	14.306.723,40	35.869.518,19	-,-	
	Saldo	35.869.518,19		

15 07 Universität München

Titel	Zweckbestimmung	A) Istergebnis B) verbliebener Rest €	Gesamtist (Spalte 3A + 3B) €
1	2	3	4
	96 Ausgaben aus Studienbeiträgen zur Verbesserung der Studienbedingungen <i>Titel der TG gegenseitig deckungsfähig und übertragbar. Die Ausgabebefugnis erhöht oder vermindert sich um die Mehr- oder Mindereinnahme bei TG 96 (Einnahmen).</i>		
422 96	Bezüge der planmäßigen Beamten und Professoren	A) 607.607,41 B) 457.788,28	1.065.395,69
428 96	Entgelte der Arbeitnehmer	A) 5.071.349,43 B) --,--	5.071.349,43
459 96	Sonstige Personalausgaben	A) 9.819.610,18 B) --,--	9.819.610,18
523 96	Wissenschaftliches Schrifttum	A) 109.657,38 B) --,--	109.657,38
525 96	Studentenliteratur	A) 2.103.104,68 B) --,--	2.103.104,68
547 96	Sächliche Verwaltungsausgaben	A) 6.227.301,76 B) --,--	6.227.301,76
701 96	Kleine Neu-, Um- und Erweiterungsbauten	A) --,-- B) --,--	--,--
812 96	Erwerb von Geräten, Ausstattungs- und Ausrüstungsgegenständen	A) 298.718,75 B) --,--	298.718,75
	Summe der Titelgruppe	A) 24.237.349,59 B) 457.788,28	24.695.137,87
	99 Kosten der Datenverarbeitung <i>Titel der TG gegenseitig deckungsfähig und übertragbar. Vgl. Vermerk zu TG 73 (Ausgaben).</i>		
428 99	Entgelte für sonstige Hilfsleistungen durch Arbeitnehmer	A) --,-- B) --,--	--,--
511 99	Ausstattungs- und Ausrüstungsgegenstände, Kommunikation, Bücher und Zeitschriften sowie sonstige Gebrauchsgegenstände und Nebenkosten	A) 317.211,85 B) --,--	317.211,85
547 99	Sonstige sächliche Verwaltungsausgaben	A) 586.255,08 B) --,--	586.255,08
815 99	Erwerb von elektronischen Datenverarbeitungsanlagen, Ausstattungs- und Ausrüstungsgegenständen sowie von Software	A) --,-- B) --,--	--,--
	Summe der Titelgruppe	A) 903.466,93 B) --,--	903.466,93
	Gesamtausgaben	A) 550.834.524,00 B) 94.197.243,85	645.031.767,85

133
Zentralrechnung 2013

15 07

A) Haushaltsbetrag		Gesamtsoll (Spalte 5A + 5B)	Gesamtist gegenüber dem Gesamtsoll		Titel
B) Vorjahresrest			mehr	weniger	
€		€	€	€	
5		6	7	8	9
A)	800.000,00				422 96
B)	-136,02	799.863,98	265.531,71		
A)	16.000.000,00				428 96
B)	-,--	16.000.000,00		10.928.650,57	
A)	1.000.000,00				459 96
B)	-,--	1.000.000,00	8.819.610,18		
A)	200.000,00				523 96
B)	-,--	200.000,00		90.342,62	
A)	2.200.000,00				525 96
B)	-,--	2.200.000,00		96.895,32	
A)	7.500.000,00				547 96
B)	-,--	7.500.000,00		1.272.698,24	
A)	100.000,00				701 96
B)	-,--	100.000,00		100.000,00	
A)	1.200.000,00				812 96
B)	-,--	1.200.000,00		901.281,25	
A)	29.000.000,00		9.085.141,89	13.389.868,00	
B)	-136,02	28.999.863,98			
		Saldo		4.304.726,11	
A)	200.000,00				428 99
B)	-,--	200.000,00		200.000,00	
A)	282.000,00				511 99
B)	-,--	282.000,00	35.211,85		
A)	190.000,00				547 99
B)	-,--	190.000,00	396.255,08		
A)	260.000,00				815 99
B)	-,--	260.000,00		260.000,00	
A)	932.000,00		431.466,93	460.000,00	
B)	-,--	932.000,00			
		Saldo		28.533,07	
A)	470.262.500,00		155.834.085,01		
B)	76.315.495,16	546.577.995,16	98.453.772,69	57.380.312,32	
		Saldo			

15 07 Universität München

1 Titel	2 Zweckbestimmung	3 A) Istergebnis B) verbliebener Rest €	4 Gesamtist (Spalte 3A + 3B) €
Abschluss			
	Verwaltungseinnahmen, Einnahmen aus Schuldendienst u. dgl.	A) 17.981.977,70 B) --,--	17.981.977,70
	Einnahmen aus Zuweisungen und Zuschüssen mit Ausnahme für Investitionen	A) 178.149.660,14 B) --,--	178.149.660,14
	Einnahmen aus Schuldenaufnahmen, aus Zuweisungen und Zuschüssen für Investitionen, besondere Finanzierungseinnahmen	A) 3.154.098,99 B) --,--	3.154.098,99
	Gesamteinnahmen	A) 199.285.736,83 B) --,--	199.285.736,83
	Personalausgaben	A) 333.553.284,99 B) 86.410.429,90	419.963.714,89
	Sächliche Verwaltungsausgaben	A) 148.351.214,02 B) 1.235.802,41	149.587.016,43
	Ausgaben für Zuweisungen und Zuschüsse mit Ausnahme für Investitionen	A) 439.917,74 B) --,--	439.917,74
	Baumaßnahmen	A) 54.693.146,77 B) 6.076.938,33	60.770.085,10
	Sonstige Sachinvestitionen	A) 13.285.668,60 B) 474.073,21	13.759.741,81
	Investitionsförderungsmaßnahmen	A) 511.291,88 B) --,--	511.291,88
	Gesamtausgaben	A) 550.834.524,00 B) 94.197.243,85	645.031.767,85
	- Zuschuss / + Überschuss	A) -351.548.787,17 B) -94.197.243,85	-445.746.031,02

135
Zentralrechnung 2013

15 07

A) Haushaltsbetrag B) Vorjahresrest		Gesamtsoll (Spalte 5A + 5B)	Gesamtist gegenüber dem Gesamtsoll		Titel
			mehr	weniger	
€		€	€	€	
5		6	7	8	9
A)	17.943.000,00	17.943.000,00	1.456.826,60	1.417.848,90	
B)	-,--				
A)	115.880.000,00	115.880.000,00	70.562.191,73	8.292.531,59	
B)	-,--				
A)	3.920.000,00	3.920.000,00	3.154.098,99	3.920.000,00	
B)	-,--				
A)	137.743.000,00	137.743.000,00	75.173.117,32	13.630.380,49	
B)	-,--		Saldo		
A)	318.045.100,00	385.796.996,36	66.072.968,16	31.906.249,63	
B)	67.751.896,36				
A)	105.862.200,00	111.167.865,50	51.978.896,11	13.559.745,18	
B)	5.305.665,50				
A)	165.200,00	165.200,00	288.237,74	13.520,00	
B)	-,--				
A)	35.637.600,00	38.585.639,59	30.192.240,22	8.007.794,71	
B)	2.948.039,59				
A)	10.552.400,00	10.862.293,71	6.790.450,90	3.893.002,80	
B)	309.893,71				
A)	-,--	-,--	511.291,88	-,--	
B)	-,--				
A)	470.262.500,00	546.577.995,16	155.834.085,01	57.380.312,32	
B)	76.315.495,16		Saldo		
A)	-332.519.500,00	-408.834.995,16	-80.660.967,69	-43.749.931,83	
B)	-76.315.495,16		Saldo		

15 08 Klinikum der Universität München

Titel	Zweckbestimmung	A) Istergebnis B) verbliebener Rest €	Gesamtist (Spalte 3A + 3B) €
1	2	3	4
Einnahmen			
Einnahmen aus Schuldenaufnahmen, aus Zuweisungen und Zuschüssen für Investitionen, besondere Finanzierungseinnahmen			
331 01	Erstattung vom Bund für Neubeschaffungen <i>Vgl. Vermerk zu Tit. 891 01.</i>	A) 13.209.961,50 B) -,-	13.209.961,50
331 04	Erstattung vom Bund zur Beschaffung von Großgeräten <i>Vgl. Vermerk zu Tit. 891 01.</i>	A) 835.377,00 B) -,-	835.377,00
342 01	Zuschüsse Dritter für die Errichtung eines Kinderpalliativzentrums am Standort Großhadern <i>Vgl. Vermerk bei 15 08/717 30 - Anlage S -.</i>	A) -,- B) -,-	-,-
Gesamteinnahmen		A) 14.045.338,50 B) -,-	14.045.338,50
Ausgaben			
Ausgaben für Zuweisungen und Zuschüsse mit Ausnahme für Investitionen			
682 01	Zuschuss für laufende Zwecke in Lehre und Forschung sowie für sonstige Trägeraufgaben <i>Zu Tit. 682 01, 891 01, 891 02 der Kap. 15 08, 15 13, 15 18, 15 20, 15 22 und 15 30 sowie Tit. 686 01, 686 02, 893 02 des Kap. 15 22. Die Mittel sind gegenseitig deckungsfähig und übertragbar. Die in den Erläuterungen ausgebrachten Vorbemerkungen zu den Wirtschaftsplänen sind verbindlich.</i>	A) 141.454.104,74 B) 13.478.700,21	154.932.804,95
Baumaßnahmen			
Innenstadt			
710 01	Gesamtplanung für das Klinikum Innenstadt	A) -,- B) -,-	-,-
710 05	Beschaffung von Großgeräten	A) -,- B) -,-	-,-
710 25	Sanierung der Abwasserleitungen im gesamten Bereich des Klinikums Innenstadt	A) 108.207,59 B) -,-	108.207,59
710 27	Institut für Anaesthesiologie, Erneuerung von Patientenüberwachungsanlagen, Narkose- und Beatmungsgeräten	A) 377.527,32 B) -,-	377.527,32
711 01	Standort Innenstadt, Umbaumaßnahmen im Gebäude Nußbaumstr. 5 zur Unterbringung von Ausweichflächen und von Büroräumen für die Verwaltung - Planung -	A) -,- B) -,-	-,-

137
Zentralrechnung 2013

15 08

A) Haushaltsbetrag B) Vorjahresrest	Gesamtsoll (Spalte 5A + 5B)	Gesamtist gegenüber dem Gesamtsoll		Titel
		mehr	weniger	
€	€	€	€	
5	6	7	8	9
A) -,-				331 01
B) -,-	-,-	13.209.961,50		
A) -,-				331 04
B) -,-	-,-	835.377,00		
A) -,-				342 01
B) -,-	-,-			
A) -,-				
B) -,-	-,-	14.045.338,50	-,-	
	Saldo	14.045.338,50		
A) 155.520.500,00				682 01
B) 20.259.136,52	175.779.636,52		20.846.831,57	
A) -,-				710 01
B) -,-	-,-			
A) -,-				710 05
B) -,-	-,-			
A) -,-				710 25
B) -,-	-,-	108.207,59		
A) -,-				710 27
B) -,-	-,-	377.527,32		
A) -,-				711 01
B) -,-	-,-			

15 08 Klinikum der Universität München

Titel	Zweckbestimmung	A) Istergebnis B) verbliebener Rest €	Gesamtist (Spalte 3A + 3B) €
1	2	3	4
711 41	Konzentrierung der am Standort Innenstadt verbleibenden klinischen Nutzungen im Flächenbestand des Ziemssenareals - Planung -	A) -,- B) -,-	-,-
712 04	Anpassungsmaßnahmen für die Kinderklinik - Planung -	A) -,- B) -,-	-,-
712 33	Psychiatrische Klinik, Nußbaumstraße 7: 3. Bauabschnitt: Abriss des Ostflügels und Errichtung eines Neubaus für die Kinder- und Jugendpsychiatrie	A) 181.898,95 B) -,-	181.898,95
713 32	Zahnklinik Goethestraße 70 Erweiterung und Sanierung des Altbaues, 2. Bauabschnitt	A) -,- B) -,-	-,-
713 35	Klinik für Zahn-, Mund- und Kieferkrankheiten, Goethestr. 70 und 72 Erneuerung der Zahnbehandlungseinheiten, der Techniker- und der Phantomarbeitsplätze im Nordflügel	A) 1.953,36 B) -,-	1.953,36
713 53	I. Frauenklinik, Maistraße 11 Umbau und Sanierung, 2. Bauabschnitt - Planung -	A) -,- B) -,-	-,-
714 02	Augenklinik Mathildenstr. 8, Umbau und Sanierung, 2. Bauabschnitt - Planung -	A) -,- B) -,-	-,-
715 11	Aufbau eines hochschulinternen Rechnernetzes für den Klinikbereich	A) -,- B) -,-	-,-
Großhadern			
717 03	Gesamtplanung der Universität München für den Bereich Großhadern/Martinsried	A) 248.666,00 B) -,-	248.666,00
717 04	Informations- und Kommunikationstechnik für den Gesamtbereich des Klinikums - Planung -	A) 28.419,34 B) -,-	28.419,34
717 09	Sanierung der Abwasserleitungen im gesamten Bereich des Klinikums Großhadern	A) 963.505,80 B) -,-	963.505,80
717 11	Erneuerung der Großkälteanlage	A) -,- B) -,-	-,-
717 17	Errichtung eines Neubaus für das Mutter-Kind-Zentrum (das neue Hauner) - Planung -	A) -,- B) -,-	-,-
717 20	Neubau des zentralen OP-Bereichs <i>Grundstockfinanziert 2013.</i>	A) 3.628.470,54 B) -,-	3.628.470,54
717 21	Sanierung der Apotheke - Planung -	A) -,- B) -,-	-,-
717 23	Baugebundene Medizintechnik im OP-Zentrum	A) 4.526.582,52 B) 3.000.000,00	7.526.582,52
717 24	Modernisierung des Bettenhauses, 1. BA, 1. TBM: Anbindung an das OPZ - z. T. Planung -	A) 3.635.120,92 B) 1.138.784,41	4.773.905,33

139
Zentralrechnung 2013

15 08

A) Haushaltsbetrag B) Vorjahresrest	Gesamtsoll (Spalte 5A + 5B)	Gesamtist gegenüber dem Gesamtsoll		Titel
		mehr	weniger	
€	€	€	€	
5	6	7	8	9
A) -,- B) -,-	-,-			711 41
A) -,- B) -,-	-,-			712 04
A) -,- B) -,-	-,-	181.898,95		712 33
A) -,- B) -,-	-,-			713 32
A) -,- B) -,-	-,-	1.953,36		713 35
A) -,- B) -,-	-,-			713 53
A) -,- B) -,-	-,-			714 02
A) -,- B) -,-	-,-			715 11
A) -,- B) -,-	-,-	248.666,00		717 03
A) -,- B) -,-	-,-	28.419,34		717 04
A) 800.000,00 B) -,-	800.000,00	163.505,80		717 09
A) -,- B) -,-	-,-			717 11
A) -,- B) -,-	-,-			717 17
A) 10.000.000,00 B) -,-	10.000.000,00		6.371.529,46	717 20
A) -,- B) -,-	-,-			717 21
A) 10.000.000,00 B) -,-	10.000.000,00		2.473.417,48	717 23
A) 5.500.000,00 B) 598.561,21	6.098.561,21		1.324.655,88	717 24

15 08 Klinikum der Universität München

1 Titel	2 Zweckbestimmung	A) Istergebnis B) verbliebener Rest €	3 €	Gesamtist (Spalte 3A + 3B) €	4
717 28	Ersatz der Patientenüberwachungsanlagen und Respiratoren sowie Teilerneuerung der Anaesthesiebereiche, 2. Bauabschnitt: Patientensicherheit - Planung -	A) -,- B) -,-			-,-
717 30	Errichtung eines Kinderpalliativzentrums am Standort Großhadern <i>Die Ausgabebefugnis bemisst sich nach den Isteinnahmen bei 15 08/342 01.</i>	A) 75.284,61 B) 2.003,10			77.287,71
717 33	Institut für Klinische Radiologie, Ersatzbeschaffung eines Magnetresonanz-Tomographiegerätes	A) 1.440.676,24 B) -,-			1.440.676,24
717 34	Umbau, Sanierung und Erweiterung der Fernwärme- und Dampfversorgung am Standort Großhadern	A) 4.858.929,37 B) -,-			4.858.929,37
717 35	Centre for Protein-based Medical Therapeutics - PROMETHEUS Zentrum für therapeutische Proteinforschung mit kardiovaskulärem Schwerpunkt am Klinikum der Universität München, Standort Großhadern - Planung -	A) -,- B) -,-			-,-
718 01	Errichtung eines Neubaus zur Erforschung der vaskulären Demenz	A) -,- B) -,-			-,-
718 11	Behebung von Brandschutzmängeln Gesamtgebäude Großhadern - z.T. Planung -	A) 499.984,00 B) -,-			499.984,00
718 61	Sanierung des Speiseversorgungssystems und Anpassung zur Versorgung beider Standorte des Klinikums	A) -,- B) -,-			-,-
718 63	Erneuerung der Notstromersatzanlage	A) 376.686,31 B) -,-			376.686,31
718 66	Sanierung der Aufzugsanlagen	A) 1.588.700,89 B) -,-			1.588.700,89
719 14	Abteilung für Transfusionsmedizin in der Medizinischen Klinik und Poliklinik III, Umbau und Sanierung - Planung -	A) -,- B) -,-			-,-
719 15	Sanierung der Intensivstationen F 2, G 5, H 2, H 3 A + B und Umbau einer Normalstation zu einer Intensivstation - Planung -	A) -,- B) -,-			-,-
Investitionsförderungsmaßnahmen					
891 01	Zuschuss für Investitionen <i>Zu Tit. 891 01 der Kap. 15 08, 15 13, 15 18, 15 20 und 15 22: Die Ausgabebefugnis erhöht sich um die Isteinnahme bei 331 01 und 331 04. Vgl. Vermerk bei 682 01 und zu 15 06 TG 99.</i>	A) 36.207.300,00 B) 8.823.689,26			45.030.989,26
891 02	Zuschuss für Bauinvestitionen bis 5 Mio. € <i>Vgl. Vermerk bei 682 01.</i>	A) 13.744.321,00 B) 1.597.060,00			15.341.381,00

141
Zentralrechnung 2013

15 08

A) Haushaltsbetrag B) Vorjahresrest	Gesamtsoll (Spalte 5A + 5B)	Gesamtist gegenüber dem Gesamtsoll		Titel
		mehr	weniger	
€	€	€	€	
5	6	7	8	9
A) -,- B) -,-	-,-			717 28
A) -,- B) 77.287,71	77.287,71			717 30
A) -,- B) 1.067.765,81	1.067.765,81	372.910,43		717 33
A) 7.000.000,00 B) -,-	7.000.000,00		2.141.070,63	717 34
A) -,- B) -,-	-,-			717 35
A) -,- B) -,-	-,-			718 01
A) 3.500.000,00 B) -,-	3.500.000,00		3.000.016,00	718 11
A) -,- B) -,-	-,-			718 61
A) 500.000,00 B) -,-	500.000,00		123.313,69	718 63
A) 2.500.000,00 B) -,-	2.500.000,00		911.299,11	718 66
A) -,- B) -,-	-,-			719 14
A) -,- B) -,-	-,-			719 15
A) 17.385.500,00 B) 6.129.368,26	23.514.868,26	21.516.121,00		891 01
A) 14.228.900,00 B) 1.312.482,00	15.541.382,00		200.001,00	891 02

15 08 Klinikum der Universität München

Titel	Zweckbestimmung	A) Istergebnis B) verbliebener Rest €	Gesamtist (Spalte 3A + 3B) €
1	2	3	4
891 03	Zuschuss für Bauinvestitionen über 5 Mio. € gem. Art. 5 Abs. 4 Sätze 2 und 3 BayUniklinG <i>Einseitig deckungsfähig zu Lasten 15 06/748 35 (Anlage S). Vgl. Vermerk bei 15 06/748 35.</i>	A) 3.480,48 B) --,--	3.480,48
	Gesamtausgaben	A) 213.949.819,98 B) 28.040.236,98	241.990.056,96
	Abschluss		
	Einnahmen aus Schuldenaufnahmen, aus Zuweisungen und Zuschüssen für Investitionen, besondere Finanzierungseinnahmen	A) 14.045.338,50 B) --,--	14.045.338,50
	Gesamteinnahmen	A) 14.045.338,50 B) --,--	14.045.338,50
	Ausgaben für Zuweisungen und Zuschüsse mit Ausnahme für Investitionen	A) 141.454.104,74 B) 13.478.700,21	154.932.804,95
	Baumaßnahmen	A) 22.540.613,76 B) 4.140.787,51	26.681.401,27
	Investitionsförderungsmaßnahmen	A) 49.955.101,48 B) 10.420.749,26	60.375.850,74
	Gesamtausgaben	A) 213.949.819,98 B) 28.040.236,98	241.990.056,96
	- Zuschuss / + Überschuss	A) -199.904.481,48 B) -28.040.236,98	-227.944.718,46

Zentralrechnung 2013

15 08

A) Haushaltsbetrag B) Vorjahresrest	Gesamtsoll (Spalte 5A + 5B)	Gesamtist gegenüber dem Gesamtsoll		Titel
		mehr	weniger	
€	€	€	€	
5	6	7	8	9
A) -,- B) -,-	-,-	3.480,48		891 03
A) 226.934.900,00 B) 29.444.601,51	256.379.501,51 Saldo	23.002.690,27	37.392.134,82 14.389.444,55	
A) -,- B) -,-	-,-	14.045.338,50	-,-	
A) -,- B) -,-	-,- Saldo	14.045.338,50	-,-	
A) 155.520.500,00 B) 20.259.136,52	175.779.636,52	-,-	20.846.831,57	
A) 39.800.000,00 B) 1.743.614,73	41.543.614,73	1.483.088,79	16.345.302,25	
A) 31.614.400,00 B) 7.441.850,26	39.056.250,26	21.519.601,48	200.001,00	
A) 226.934.900,00 B) 29.444.601,51	256.379.501,51 Saldo	23.002.690,27	37.392.134,82 14.389.444,55	
A) -226.934.900,00 B) -29.444.601,51	-256.379.501,51 Saldo	-8.957.351,77	-37.392.134,82 -28.434.783,05	

15 09 Tierkliniken der Universität München

1 Titel	2 Zweckbestimmung	3 A) Istergebnis B) verbliebener Rest €	4 Gesamtist (Spalte 3A + 3B) €
Einnahmen			
Vgl. Vermerk bei Kap. 15 07 Einnahmen.			
Verwaltungseinnahmen, Einnahmen aus Schuldendienst u. dgl.			
119 49	Vermischte Einnahmen	A) -,- B) -,-	-,-
124 01	Einnahmen aus Vermietung, Verpachtung und Nutzung <i>Vgl. Vermerk bei 15 07/124 01. Es wird zugelassen, dass die Universität München dem Trägerverein für den Betrieb einer Reptilienauffangstation im Anwesen Kaulbachstr. 37 Räume im Umfang von etwa 250 qm unentgeltlich überlässt.</i>	A) 17.093,28 B) -,-	17.093,28
124 02	Einnahmen der Hochschulen aus der Bewirtschaftung von Grundstücken und Gebäuden <i>Vgl. Vermerk zu TG 81 (Ausgaben).</i>	A) 3.860,00 B) -,-	3.860,00
129 01	Betriebseinnahmen der Tierkliniken <i>Vgl. Vermerk zu TG 81 (Ausgaben).</i>	A) 5.079.129,35 B) -,-	5.079.129,35
Einnahmen aus Zuweisungen und Zuschüssen mit Ausnahme für Investitionen			
235 12	Zuweisungen der Bundesagentur für Arbeit (Arbeitsbeschaffungsmaßnahmen) <i>Vgl. Vermerk bei 428 12.</i>	A) -,- B) -,-	-,-
Einnahmen aus Schuldenaufnahmen, aus Zuweisungen und Zuschüssen für Investitionen, besondere Finanzierungseinnahmen			
331 04	Erstattungen vom Bund für Großgeräten nach Art. 143c GG <i>Vgl. Vermerk zu TG 76.</i>	A) 105.907,39 B) -,-	105.907,39
331 05	Erstattungen des Bundes für kleine Baumaßnahmen <i>Vgl. Vermerk bei 701 81.</i>	A) -,- B) -,-	-,-
331 07	Erstattungen vom Bund für Großgeräte nach Art. 91b GG <i>Vgl. Vermerk zu TG 76.</i>	A) -,- B) -,-	-,-
331 08	Erstattungen vom Bund für Großgeräte nach Art. 91b GG, die im Rahmen von Ersteinrichtungsmaßnahmen beschafft werden <i>Vgl. Vermerk zu TG 75.</i>	A) -,- B) -,-	-,-
Titelgruppen			
71 Zuweisungen vom Bund zur Förderung der Wissenschaft <i>Vgl. Vermerk zu TG 71 (Ausgaben).</i>			
231 71	Zuweisungen für laufende Zwecke	A) -5.464,58 B) -,-	-5.464,58

145
Zentralrechnung 2013

15 09

A) Haushaltsbetrag B) Vorjahresrest	Gesamtsoll (Spalte 5A + 5B)	Gesamtist gegenüber dem Gesamtsoll		Titel
		mehr	weniger	
€	€	€	€	
5	6	7	8	9
A) 3.000,00 B) -,--	3.000,00		3.000,00	119 49
A) 17.000,00 B) -,--	17.000,00	93,28		124 01
A) -,-- B) -,--	-,--	3.860,00		124 02
A) 4.755.000,00 B) -,--	4.755.000,00	324.129,35		129 01
A) -,-- B) -,--	-,--			235 12
A) -,-- B) -,--	-,--	105.907,39		331 04
A) -,-- B) -,--	-,--			331 05
A) -,-- B) -,--	-,--			331 07
A) -,-- B) -,--	-,--			331 08
A) -,-- B) -,--	-,--		5.464,58	231 71

15 09 Tierkliniken der Universität München

1 Titel	2 Zweckbestimmung	A) Istergebnis B) verbliebener Rest €	3 €	Gesamtist (Spalte 3A + 3B) €	4
331 71	Zuweisungen für Investitionen	A) -,- B) -,-			-,-
	Summe der Titelgruppe	A) -5.464,58 B) -,-			-5.464,58
	72 Zuschüsse von Sonstigen <i>Vgl. Vermerk zu TG 72 (Ausgaben).</i>				
282 72	Zuschüsse für laufende Zwecke	A) 1.078.545,52 B) -,-			1.078.545,52
342 72	Zuschüsse für Investitionen	A) -,- B) -,-			-,-
	Summe der Titelgruppe	A) 1.078.545,52 B) -,-			1.078.545,52
	73 Entgelte für die Inanspruchnahme öffentlicher Einrichtungen bei Nebentätigkeit				
119 73	Erstattung für Verbrauchsmittel <i>Vgl. Vermerk zu TG 81 (Ausgaben).</i>	A) 682,43 B) -,-			682,43
124 73	Erstattung für die Nutzung von Räumen und Einrichtungen	A) 682,43 B) -,-			682,43
261 73	Erstattung für Personalausgaben	A) 1.364,87 B) -,-			1.364,87
281 73	Kostenerstattung aus Privatbehandlung	A) 97.028,44 B) -,-			97.028,44
	Summe der Titelgruppe	A) 99.758,17 B) -,-			99.758,17
	Gesamteinnahmen	A) 6.378.829,13 B) -,-			6.378.829,13
	Ausgaben Vgl. Vermerk bei Kap. 15 07 Ausgaben.				
	Personalausgaben				
422 01	Bezüge der planmäßigen Beamten und Richter	A) 1.083.889,68 B) -,-			1.083.889,68
422 02	Bezüge der Professoren	A) 919.811,15 B) -,-			919.811,15
422 13	Bezüge der wissenschaftlichen Assistenten, Oberassistenten, Oberingenieure, Akademischen Oberräte und Akademischen Räte auf Zeit	A) 224.828,75 B) -,-			224.828,75
422 31	Bezüge der abgeordneten Beamten und Richter	A) -,- B) -,-			-,-

Zentralrechnung 2013

15 09

A) Haushaltsbetrag B) Vorjahresrest	Gesamtsoll (Spalte 5A + 5B)	Gesamtist gegenüber dem Gesamtsoll		Titel
		mehr	weniger	
€	€	€	€	
5	6	7	8	9
A) -,- B) -,-	-,-			331 71
A) -,- B) -,-	-,- Saldo	-,-	5.464,58	
A) 900.000,00 B) -,-	900.000,00	178.545,52		282 72
A) -,- B) -,-	-,-			342 72
A) 900.000,00 B) -,-	900.000,00 Saldo	178.545,52	-,-	
A) -,- B) -,-	-,-			119 73
A) -,- B) -,-	-,-	682,43		124 73
A) -,- B) -,-	-,-	1.364,87		261 73
A) 100.000,00 B) -,-	100.000,00		2.971,56	281 73
A) 100.000,00 B) -,-	100.000,00 Saldo	2.729,73	2.971,56	
A) 5.775.000,00 B) -,-	5.775.000,00 Saldo	615.265,27	11.436,14	
A) 1.144.700,00 B) -,-	1.144.700,00		60.810,32	422 01
A) 392.200,00 B) -,-	392.200,00	527.611,15		422 02
A) 342.700,00 B) -,-	342.700,00		117.871,25	422 13
A) -,- B) -,-	-,-			422 31

Zentralrechnung 2013

15 09 Tierkliniken der Universität München

1 Titel	2 Zweckbestimmung	A) Istergebnis B) verbliebener Rest	3 €	Gesamtist (Spalte 3A + 3B) €	4
428 01	Entgelte der Arbeitnehmer	A) B)	5.546.610,67 -,--	5.546.610,67	
428 07	Entgelte der Arbeitnehmer (Besetzung von Stellen für planmäßige Beamte oder Richter mit Arbeitnehmern [Arbeitnehmer-Budget])	A) B)	2.575.535,90 -,--	2.575.535,90	
428 12	Entgelte für sonstige Hilfsleistungen durch Arbeitnehmer (Arbeitsbeschaffungsmaßnahmen) <i>Die Ausgabebefugnis erhöht sich um Mehreinnahmen bei 235 12.</i>	A) B)	-,-- -,--	-,--	
453 01	Trennungsgeld und Umzugskostenvergütungen	A) B)	-,-- -,--	-,--	
Baumaßnahmen					
718 42	Neubauten für die Tierärztliche Fakultät in Oberschleißheim 3. BA: Pferdeklinik, Röntgenologie, Anästhesiologie, Zentraleinrichtungen und Reptilienauffangstation	A) B)	56.739,03 -,--	56.739,03	
Sonstige Sachinvestitionen					
811 01	Erwerb von Dienstfahrzeugen <i>Vgl. Vermerk bei 15 07/811 01.</i>	A) B)	-,-- -,--	-,--	
Titelgruppen					
71 Förderung der Wissenschaft aus Zuweisungen vom Bund					
<i>Titel der TG gegenseitig deckungsfähig und übertragbar. Die Ausgabebefugnis bemisst sich nach der Isteinnahme bei TG 71 (Einnahmen).</i>					
428 71	Entgelte der Arbeitnehmer	A) B)	2.350,04 55,56	2.405,60	
459 71	Sonstige Personalausgaben	A) B)	-,-- -,--	-,--	
547 71	Sächliche Verwaltungsausgaben	A) B)	-7.451,28 -,--	-7.451,28	
812 71	Erwerb von Geräten, Ausstattungs- und Ausrüstungsgegenständen im Inland	A) B)	-,-- -,--	-,--	
Summe der Titelgruppe		A) B)	-5.101,24 55,56	-5.045,68	
72 Ausgaben aus Zuschüssen von Sonstigen					
<i>Titel der TG gegenseitig deckungsfähig und übertragbar. Die Ausgabebefugnis erhöht oder vermindert sich um die Mehr- oder Mindereinnahme bei TG 72 (Einnahmen).</i>					
428 72	Entgelte der Arbeitnehmer	A) B)	648.205,02 1.279.314,03	1.927.519,05	
429 72	Forschungs- und Lehrzulage	A) B)	-,-- -,--	-,--	

149
Zentralrechnung 2013

15 09

A) Haushaltsbetrag		Gesamtsoll (Spalte 5A + 5B)	Gesamtist gegenüber dem Gesamtsoll		Titel
B) Vorjahresrest			mehr	weniger	
€		€	€	€	
5		6	7	8	9
A)	5.804.100,00				428 01
B)	-,-	5.804.100,00		257.489,33	
A)	2.365.100,00				428 07
B)	-,-	2.365.100,00	210.435,90		
A)	-,-				428 12
B)	-,-	-,-			
A)	-,-				453 01
B)	-,-	-,-			
A)	2.400.000,00				718 42
B)	-,-	2.400.000,00		2.343.260,97	
A)	-,-				811 01
B)	-,-	-,-			
A)	-,-				428 71
B)	418,90	418,90	1.986,70		
A)	-,-				459 71
B)	-,-	-,-			
A)	-,-				547 71
B)	-,-	-,-		7.451,28	
A)	-,-				812 71
B)	-,-	-,-			
A)	-,-		1.986,70	7.451,28	
B)	418,90	418,90 Saldo		5.464,58	
A)	550.000,00				428 72
B)	1.117.891,59	1.667.891,59	259.627,46		
A)	-,-				429 72
B)	-,-	-,-			

150
Zentralrechnung 2013

15 09 Tierkliniken der Universität München

1 Titel	2 Zweckbestimmung	3 A) Istergebnis B) verbliebener Rest €	4 Gesamtist (Spalte 3A + 3B) €
459 72	Sonstige Personalausgaben	A) -,- B) -,-	-,-
547 72	Sächliche Verwaltungsausgaben	A) 268.918,06 B) -,-	268.918,06
812 72	Erwerb von Geräten, Ausstattungs- und Ausrüstungsgegenständen im Inland	A) -,- B) -,-	-,-
Summe der Titelgruppe		A) 917.123,08 B) 1.279.314,03	2.196.437,11
<p>75 Erstmalige Einrichtung und Ausstattung von Hochschulräumen, die durch Neu-, Um- oder Erweiterungsbauten gewonnen werden <i>Vgl. Vermerk zu 15 28 TG 75. Die Ausgabebefugnis erhöht sich um die Isteinnahme bei 331 08.</i></p>			
812 75	Erwerb von Geräten, Ausstattungs- und Ausrüstungsgegenständen im Inland	A) -,- B) -,-	-,-
Summe der Titelgruppe		A) -,- B) -,-	-,-
<p>76 Einrichtung und Ausstattung neuer, sowie Ergänzung der Einrichtung und Ausstattung bestehender Hochschuleinrichtungen <i>Die Ausgabebefugnis erhöht sich um die Isteinnahme bei 331 04 und 331 07. Vgl. auch Vermerk zu TG 81.</i></p>			
812 76	Erwerb von Geräten, Ausstattungs- und Ausrüstungsgegenständen usw. im Inland	A) 426.253,31 B) 445.783,74	872.037,05
Summe der Titelgruppe		A) 426.253,31 B) 445.783,74	872.037,05
<p>81 Betriebsausgaben der Tierkliniken <i>Titel der TG gegenseitig deckungsfähig und übertragbar. Die Ausgabebefugnis erhöht sich um 85 v.H. der Mehreinnahme bei 129 01, um 66 2/3 v.H. der Isteinnahme bei 119 73 sowie um die Isteinnahme bei 124 02. Titel 701 81 einseitig deckungsfähig zu Lasten TG 76.</i></p>			
422 81	Mehrarbeitsvergütungen für Beamte	A) 52.908,49 B) 160.250,50	213.158,99
427 81	Beschäftigungsentgelte, Aufwendungen für nebenamtl. und nebenberufl. Tätige sowie Entgelte für sonstige Hilfsleistungen	A) 351.458,35 B) -,-	351.458,35
428 81	Überstundenentgelte der Arbeitnehmer	A) 662.120,87 B) -,-	662.120,87
511 81	Geräte, Ausstattungs- und Ausrüstungsgegenstände	A) 399.069,30 B) -,-	399.069,30
514 81	Behandlungskosten; Haltung von Dienstfahrzeugen	A) 1.594.449,09 B) -,-	1.594.449,09

151
Zentralrechnung 2013

15 09

A) Haushaltsbetrag B) Vorjahresrest	Gesamtsoll (Spalte 5A + 5B)	Gesamtist gegenüber dem Gesamtsoll		Titel
		mehr	weniger	
€	€	€	€	
5	6	7	8	9
A) -,- B) -,-	-,-			459 72
A) 350.000,00 B) -,-	350.000,00		81.081,94	547 72
A) -,- B) -,-	-,-			812 72
A) 900.000,00 B) 1.117.891,59	2.017.891,59	259.627,46	81.081,94	
	Saldo	178.545,52		
A) -,- B) -,-	-,-			812 75
A) -,- B) -,-	-,-	-,-	-,-	
	Saldo	-,-	-,-	
A) 460.000,00 B) 375.129,66	835.129,66	36.907,39		812 76
A) 460.000,00 B) 375.129,66	835.129,66	36.907,39	-,-	
	Saldo	36.907,39		
A) 90.600,00 B) 56.111,56	146.711,56	66.447,43		422 81
A) 262.600,00 B) -,-	262.600,00	88.858,35		427 81
A) 602.500,00 B) -,-	602.500,00	59.620,87		428 81
A) 140.300,00 B) -,-	140.300,00	258.769,30		511 81
A) 1.700.000,00 B) -,-	1.700.000,00		105.550,91	514 81

152
Zentralrechnung 2013

15 09 Tierkliniken der Universität München

1 Titel	2 Zweckbestimmung	3 A) Istergebnis B) verbliebener Rest €	4 Gesamtist (Spalte 3A + 3B) €
519 81	Unterhaltung der Grundstücke und baulichen Anlagen	A) 987.906,01 B) -,-	987.906,01
531 81	Fachveröffentlichungen	A) -,- B) -,-	-,-
532 81	Einkauf von Tieren für Versuchszwecke	A) 20.451,58 B) -,-	20.451,58
533 81	Futterkosten	A) 222.499,01 B) -,-	222.499,01
546 81	Vermischte Betriebsausgaben	A) 1.296.289,33 B) -,-	1.296.289,33
547 81	Für Zwecke der wissenschaftlichen Lehre und Forschung	A) 195.847,38 B) -,-	195.847,38
701 81	Kleine Neu-, Um- und Erweiterungsbauten <i>Die Ausgabebefugnis erhöht sich um die Isteinnahme bei 331 05.</i>	A) 57.199,03 B) -,-	57.199,03
812 81	Erwerb von Ausstattungsgegenständen usw. im Inland	A) 433.677,52 B) -,-	433.677,52
	Summe der Titelgruppe	A) 6.273.875,96 B) 160.250,50	6.434.126,46
	Gesamtausgaben	A) 18.019.566,29 B) 1.885.403,83	19.904.970,12

153
Zentralrechnung 2013

15 09

A) Haushaltsbetrag B) Vorjahresrest	Gesamtsoll (Spalte 5A + 5B)	Gesamtist gegenüber dem Gesamtsoll		Titel
		mehr	weniger	
€	€	€	€	
5	6	7	8	9
A) 735.800,00 B) -,-	735.800,00	252.106,01		519 81
A) -,- B) -,-	-,-			531 81
A) 25.800,00 B) -,-	25.800,00		5.348,42	532 81
A) 211.600,00 B) -,-	211.600,00	10.899,01		533 81
A) 1.591.200,00 B) -,-	1.591.200,00		294.910,67	546 81
A) 567.500,00 B) -,-	567.500,00		371.652,62	547 81
A) 314.700,00 B) -,-	314.700,00		257.500,97	701 81
A) 42.400,00 B) -,-	42.400,00	391.277,52		812 81
A) 6.285.000,00 B) 56.111,56	6.341.111,56	1.127.978,49	1.034.963,59	
	Saldo	93.014,90		
A) 20.093.800,00 B) 1.549.551,71	21.643.351,71	2.164.547,09	3.902.928,68	
	Saldo		1.738.381,59	

15 09 Tierkliniken der Universität München

Titel	Zweckbestimmung	A) Istergebnis B) verbliebener Rest €	Gesamtist (Spalte 3A + 3B) €
1	2	3	4
	Abschluss		
	Verwaltungseinnahmen, Einnahmen aus Schuldendienst u. dgl.	A) 5.101.447,49 B) --,--	5.101.447,49
	Einnahmen aus Zuweisungen und Zuschüssen mit Ausnahme für Investitionen	A) 1.171.474,25 B) --,--	1.171.474,25
	Einnahmen aus Schuldenaufnahmen, aus Zuweisungen und Zuschüssen für Investitionen, besondere Finanzierungseinnahmen	A) 105.907,39 B) --,--	105.907,39
	Gesamteinnahmen	A) 6.378.829,13 B) --,--	6.378.829,13
	Personalausgaben	A) 12.067.718,92 B) 1.439.620,09	13.507.339,01
	Sächliche Verwaltungsausgaben	A) 4.977.978,48 B) --,--	4.977.978,48
	Baumaßnahmen	A) 113.938,06 B) --,--	113.938,06
	Sonstige Sachinvestitionen	A) 859.930,83 B) 445.783,74	1.305.714,57
	Gesamtausgaben	A) 18.019.566,29 B) 1.885.403,83	19.904.970,12
	- Zuschuss / + Überschuss	A) -11.640.737,16 B) -1.885.403,83	-13.526.140,99

155
Zentralrechnung 2013

15 09

A) Haushaltsbetrag B) Vorjahresrest	Gesamtsoll (Spalte 5A + 5B) €	Gesamtist gegenüber dem Gesamtsoll		Titel
		mehr €	weniger €	
5	6	7	8	9
A) 4.775.000,00 B) --,--	4.775.000,00	329.447,49	3.000,00	
A) 1.000.000,00 B) --,--	1.000.000,00	179.910,39	8.436,14	
A) --,-- B) --,--	--,--	105.907,39	--,--	
A) 5.775.000,00 B) --,--	5.775.000,00	615.265,27	11.436,14	
	Saldo	603.829,13		
A) 11.554.500,00 B) 1.174.422,05	12.728.922,05	1.214.587,86	436.170,90	
A) 5.322.200,00 B) --,--	5.322.200,00	521.774,32	865.995,84	
A) 2.714.700,00 B) --,--	2.714.700,00	--,--	2.600.761,94	
A) 502.400,00 B) 375.129,66	877.529,66	428.184,91	--,--	
A) 20.093.800,00 B) 1.549.551,71	21.643.351,71	2.164.547,09	3.902.928,68	
	Saldo		1.738.381,59	
A) -14.318.800,00 B) -1.549.551,71	-15.868.351,71	-1.549.281,82	-3.891.492,54	
	Saldo		-2.342.210,72	

15 10 Lehr- und Versuchsgut der tierärztlichen Fakultät der Universität München

Titel	Zweckbestimmung	A) Istergebnis B) verbliebener Rest €	Gesamtist (Spalte 3A + 3B) €
1	2	3	4
Einnahmen			
Vgl. Vermerk bei Kap. 15 07 Einnahmen.			
Verwaltungseinnahmen, Einnahmen aus Schuldendienst u. dgl.			
119 49	Vermischte Einnahmen	A) -,- B) -,-	-,-
124 01	Einnahmen aus Vermietung, Verpachtung und Nutzung <i>Vgl. Vermerk bei 15 07/124 01.</i>	A) 46.953,43 B) -,-	46.953,43
124 02	Einnahmen der Hochschulen aus der Bewirtschaftung von Grundstücken und Gebäuden <i>Vgl. Vermerk zu TG 73.</i>	A) 92.823,41 B) -,-	92.823,41
125 01	Erlöse aus der Versuchstierhaltung <i>Vgl. Vermerk zu TG 73.</i>	A) 5.174,91 B) -,-	5.174,91
Einnahmen aus Schuldenaufnahmen, aus Zuweisungen und Zuschüssen für Investitionen, besondere Finanzierungseinnahmen			
331 08	Erstattung vom Bund für Großgeräte nach Art. 91b GG, die im Rahmen von Ersteinrichtungsmaßnahmen beschafft werden <i>Vgl. Vermerk zu TG 75.</i>	A) -,- B) -,-	-,-
Titelgruppen			
77 Betriebseinnahmen			
<i>Vgl. Vermerk zu TG 77 (Ausgaben).</i>			
119 77	Erlöse aus dem Verkauf von Gegenständen	A) 7.458,70 B) -,-	7.458,70
125 77	Erlöse aus dem Verkauf von Gutserzeugnissen	A) 920.058,00 B) -,-	920.058,00
129 77	Sonstige Betriebseinnahmen	A) 108.126,48 B) -,-	108.126,48
132 77	Erlöse aus der Veräußerung von beweglichen Sachen	A) -,- B) -,-	-,-
Summe der Titelgruppe		A) 1.035.643,18 B) -,-	1.035.643,18
Gesamteinnahmen		A) 1.180.594,93 B) -,-	1.180.594,93

Zentralrechnung 2013

15 10

A) Haushaltsbetrag B) Vorjahresrest	Gesamtsoll (Spalte 5A + 5B)	Gesamtist gegenüber dem Gesamtsoll		Titel
		mehr	weniger	
€	€	€	€	
5	6	7	8	9
A) -,- B) -,-	-,-			119 49
A) 45.000,00 B) -,-	45.000,00	1.953,43		124 01
A) 60.000,00 B) -,-	60.000,00	32.823,41		124 02
A) 14.200,00 B) -,-	14.200,00		9.025,09	125 01
A) -,- B) -,-	-,-			331 08
A) 25.000,00 B) -,-	25.000,00		17.541,30	119 77
A) 650.000,00 B) -,-	650.000,00	270.058,00		125 77
A) 120.000,00 B) -,-	120.000,00		11.873,52	129 77
A) -,- B) -,-	-,-			132 77
A) 795.000,00 B) -,-	795.000,00	270.058,00	29.414,82	
	Saldo	240.643,18		
A) 914.200,00 B) -,-	914.200,00	304.834,84	38.439,91	
	Saldo	266.394,93		

15 10 Lehr- und Versuchsgut der tierärztlichen Fakultät der Universität München

Titel	Zweckbestimmung	A) Istergebnis B) verbliebener Rest €	Gesamtist (Spalte 3A + 3B) €
1	2	3	4
Ausgaben			
Vgl. Vermerk bei Kap. 15 07 Ausgaben.			
Personalausgaben			
422 01	Bezüge der planmäßigen Beamten und Richter	A) 312.410,43 B) --,--	312.410,43
422 13	Bezüge der wissenschaftlichen Assistenten, Oberassistenten, Oberingenieure, Akademischen Oberräte und Akademischen Räte auf Zeit	A) --,-- B) --,--	--,--
428 01	Entgelte der Arbeitnehmer	A) 420.751,60 B) --,--	420.751,60
428 07	Entgelte der Arbeitnehmer (Besetzung von Stellen für planmäßige Beamte oder Richter mit Arbeitnehmern [Arbeitnehmer-Budget])	A) -47,85 B) --,--	-47,85
428 11	Entgelte für sonstige Hilfsleistungen durch Arbeitnehmer	A) --,-- B) --,--	--,--
453 01	Trennungsgeld und Umzugskostenvergütungen	A) --,-- B) --,--	--,--
Sonstige Sachinvestitionen			
811 01	Erwerb von Dienstfahrzeugen <i>Vgl. Vermerk bei 15 07/811 01.</i>	A) --,-- B) 6.210,00	6.210,00
Titelgruppen			
73 Lehre und Forschung			
<i>Titel der TG gegenseitig deckungsfähig und übertragbar. Die Ausgabebefugnis erhöht oder vermindert sich um die Mehr- oder Mindereinnahme bei 124 02 und 125 01.</i>			
428 73	Entgelte der Arbeitnehmer	A) 87.697,23 B) 362.594,08	450.291,31
459 73	Sonstige Personalausgaben	A) --,-- B) --,--	--,--
514 73	Verbrauchsmittel	A) 16.676,71 B) --,--	16.676,71
527 73	Reisekosten	A) 4.853,07 B) --,--	4.853,07
532 73	Ausgaben zur Durchführung von landwirtschaftlichen Pflichtkursen für Kandidaten der Veterinärmedizin	A) 14.499,04 B) --,--	14.499,04
701 73	Kleine Neu-, Um- und Erweiterungsbauten	A) --,-- B) --,--	--,--

159
Zentralrechnung 2013

15 10

A) Haushaltsbetrag B) Vorjahresrest	€	Gesamtsoll (Spalte 5A + 5B) €	Gesamtist gegenüber dem Gesamtsoll		Titel
			mehr €	weniger €	
	5	6	7	8	9
A) 63.100,00 B) -,-		63.100,00	249.310,43		422 01
A) -,- B) -,-		-,-			422 13
A) 365.700,00 B) -,-		365.700,00	55.051,60		428 01
A) 32.600,00 B) -,-		32.600,00		32.647,85	428 07
A) -,- B) -,-		-,-			428 11
A) -,- B) -,-		-,-			453 01
A) 3.600,00 B) 3.150,00		6.750,00		540,00	811 01
A) 67.000,00 B) 254.946,81		321.946,81	128.344,50		428 73
A) 1.000,00 B) -,-		1.000,00		1.000,00	459 73
A) 111.300,00 B) -,-		111.300,00		94.623,29	514 73
A) 4.500,00 B) -,-		4.500,00	353,07		527 73
A) 9.800,00 B) -,-		9.800,00	4.699,04		532 73
A) -,- B) -,-		-,-			701 73

Zentralrechnung 2013

15 10 Lehr- und Versuchsgut der tierärztlichen Fakultät der Universität München

Titel	Zweckbestimmung	A) Istergebnis B) verbliebener Rest €	Gesamtist (Spalte 3A + 3B) €
1	2	3	4
812 73	Erwerb von Geräten, Ausstattungs- und Ausrüstungsgegenständen im Inland	A) -,-- B) -,--	-,--
Summe der Titelgruppe		A) 123.726,05 B) 362.594,08	486.320,13
75 Erstmalige Einrichtung und Ausstattung von Hochschulräumen, die durch Neu-, Um- oder Erweiterungsbauten gewonnen werden <i>Vgl. Vermerk zu 15 28 TG 75.</i> <i>Die Ausgabebefugnis erhöht sich um die Isteinnahme bei 331 08.</i>			
812 75	Erwerb von Geräten, Ausstattungs- und Ausrüstungsgegenständen im Inland	A) -,-- B) -,--	-,--
Summe der Titelgruppe		A) -,-- B) -,--	-,--
77 Betriebsausgaben <i>Titel der TG gegenseitig deckungsfähig und übertragbar.</i> <i>Die Ausgabebefugnis erhöht sich um 80 v.H. der Mehreinnahme bei TG 77 (Einnahmen).</i>			
428 77	Entgelte der Arbeitnehmer	A) 368.479,08 B) 693.115,54	1.061.594,62
459 77	Sonstige Personalausgaben	A) 72,85 B) -,--	72,85
511 77	Geräte, Ausstattungs- und Ausrüstungsgegenstände	A) 19.450,02 B) -,--	19.450,02
514 77	Dienst- und Schutzkleidung	A) 3.918,08 B) -,--	3.918,08
519 77	Unterhaltung der Grundstücke und baulichen Anlagen	A) 215.074,88 B) -,--	215.074,88
532 77	Verwaltungsaufwand <i>Kostenerstattungen Dritter sind von den Ausgaben abzusetzen.</i>	A) 21.252,82 B) -,--	21.252,82
533 77	Laufende Betriebskosten <i>Kostenerstattungen Dritter sind von den Ausgaben abzusetzen.</i>	A) 995.098,26 B) -,--	995.098,26
701 77	Kleine Neu-, Um- und Erweiterungsbauten	A) 376,03 B) -,--	376,03
812 77	Erwerb von Geräten, Ausstattungs- und Ausrüstungsgegenständen im Inland	A) 19.857,50 B) -,--	19.857,50
Summe der Titelgruppe		A) 1.643.579,52 B) 693.115,54	2.336.695,06
Gesamtausgaben		A) 2.500.419,75 B) 1.061.919,62	3.562.339,37

161
Zentralrechnung 2013

15 10

A) Haushaltsbetrag B) Vorjahresrest	Gesamtsoll (Spalte 5A + 5B)	Gesamtist gegenüber dem Gesamtsoll		Titel
		mehr	weniger	
€	€	€	€	
5	6	7	8	9
A) 24.000,00 B) -,-	24.000,00		24.000,00	812 73
A) 217.600,00 B) 254.946,81	472.546,81 Saldo	133.396,61	119.623,29	
		13.773,32		
A) -,- B) -,-	-,-			812 75
A) -,- B) -,-	-,- Saldo	-,-	-,-	
		-,-	-,-	
A) 424.400,00 B) 577.630,52	1.002.030,52	59.564,10		428 77
A) 2.300,00 B) -,-	2.300,00		2.227,15	459 77
A) 11.100,00 B) -,-	11.100,00	8.350,02		511 77
A) 3.200,00 B) -,-	3.200,00	718,08		514 77
A) 207.900,00 B) -,-	207.900,00	7.174,88		519 77
A) 27.400,00 B) -,-	27.400,00		6.147,18	532 77
A) 753.700,00 B) -,-	753.700,00	241.398,26		533 77
A) 80.200,00 B) -,-	80.200,00		79.823,97	701 77
A) 103.000,00 B) -,-	103.000,00		83.142,50	812 77
A) 1.613.200,00 B) 577.630,52	2.190.830,52 Saldo	317.205,34	171.340,80	
		145.864,54		
A) 2.295.800,00 B) 835.727,33	3.131.527,33 Saldo	754.963,98	324.151,94	
		430.812,04		

162
Zentralrechnung 2013

15 10 Lehr- und Versuchsgut der tierärztlichen Fakultät der Universität München

Titel	Zweckbestimmung	A) Istergebnis B) verbliebener Rest €	Gesamtist (Spalte 3A + 3B) €
1	2	3	4
	Abschluss		
	Verwaltungseinnahmen, Einnahmen aus Schuldendienst u. dgl.	A) 1.180.594,93 B) --,--	1.180.594,93
	Gesamteinnahmen	A) 1.180.594,93 B) --,--	1.180.594,93
	Personalausgaben	A) 1.189.363,34 B) 1.055.709,62	2.245.072,96
	Sächliche Verwaltungsausgaben	A) 1.290.822,88 B) --,--	1.290.822,88
	Baumaßnahmen	A) 376,03 B) --,--	376,03
	Sonstige Sachinvestitionen	A) 19.857,50 B) 6.210,00	26.067,50
	Gesamtausgaben	A) 2.500.419,75 B) 1.061.919,62	3.562.339,37
	- Zuschuss / + Überschuss	A) -1.319.824,82 B) -1.061.919,62	-2.381.744,44

163
Zentralrechnung 2013

15 10

A) Haushaltsbetrag B) Vorjahresrest	Gesamtsoll (Spalte 5A + 5B)	Gesamtist gegenüber dem Gesamtsoll		Titel
		mehr	weniger	
€	€	€	€	
5	6	7	8	9
A) 914.200,00 B) --,--	914.200,00	304.834,84	38.439,91	
A) 914.200,00 B) --,--	914.200,00 Saldo	304.834,84 266.394,93	38.439,91	
A) 956.100,00 B) 832.577,33	1.788.677,33	492.270,63	35.875,00	
A) 1.128.900,00 B) --,--	1.128.900,00	262.693,35	100.770,47	
A) 80.200,00 B) --,--	80.200,00	--,--	79.823,97	
A) 130.600,00 B) 3.150,00	133.750,00	--,--	107.682,50	
A) 2.295.800,00 B) 835.727,33	3.131.527,33 Saldo	754.963,98 430.812,04	324.151,94	
A) -1.381.600,00 B) -835.727,33	-2.217.327,33 Saldo	-450.129,14 -164.417,11	-285.712,03	

15 12 Technische Universität München

Titel	Zweckbestimmung	A) Istergebnis B) verbliebener Rest €	Gesamtist (Spalte 3A + 3B) €
1	2	3	4
	Die in den Erläuterungen dargelegten Vorbemerkungen und Bewirtschaftungsgrundsätze sind bindend.		
	Einnahmen		
	Vgl. Vermerk bei Kap. 15 07 Einnahmen.		
	Verwaltungseinnahmen, Einnahmen aus Schuldendienst u. dgl.		
111 40	Verwaltungseinnahmen und dgl. zu Gunsten des Staates <i>Vgl. Vermerk Nr. 2 zu Kap. 15 07 - Einnahmen - .</i>	A) 2.895.009,42 B) -,-	2.895.009,42
111 41	Verwaltungseinnahmen und dgl. zu Gunsten der Hochschule <i>Vgl. Vermerk zu den Ausgaben sowie zu 15 07/129 01.</i>	A) 4.935.706,78 B) -,-	4.935.706,78
111 42	Sonstige Verwaltungseinnahmen <i>Vgl. Vermerk zu den Ausgaben.</i>	A) 16.758.404,71 B) -,-	16.758.404,71
	Einnahmen aus Zuweisungen und Zuschüssen mit Ausnahme für Investitionen		
282 40	Einnahmen aus Zuweisungen und Zuschüssen von Dritten <i>Vgl. Vermerk bei Tit. 547 41.</i>	A) 263.973.874,19 B) -,-	263.973.874,19
	Einnahmen aus Schuldenaufnahmen, aus Zuweisungen und Zuschüssen für Investitionen, besondere Finanzierungseinnahmen		
331 40	Erstattungen vom Bund zu Gunsten der Hochschule <i>Vgl. Vermerk bei 812 40.</i>	A) 4.432.295,39 B) -,-	4.432.295,39
331 41	Erstattungen des Bundes für große Baumaßnahmen <i>Vgl. jeweiligen Vermerk bei 714 02, 714 05, 714 24 - Anlage S -.</i>	A) 60.000,00 B) -,-	60.000,00
342 01	Zuschüsse Dritter für die Baumaßnahme "Neubau des TUMentrepreneurship-Zentrums in Garching" <i>Vgl. Vermerk zu 15 12/715 42 - Anlage S -.</i>	A) 2.500.000,00 B) -,-	2.500.000,00
342 02	Zuschüsse Dritter für die Maßnahme "Grundlegende Sanierung des Gebäudes der Fakultät für Chemie, 2. BA" <i>Vgl. Vermerk zu 15 12/714 64 - Anlage S -.</i>	A) -,- B) -,-	-,-
	Titelgruppen		
	86 Einnahmen im Zusammenhang mit dem FRM II <i>Vgl. Vermerk zu TG 86 (Ausgaben).</i>		
129 86	Einnahmen aus dem Betrieb des FRM II	A) 1.611.597,31 B) -,-	1.611.597,31
282 86	Einnahmen aus der Kooperationsvereinbarung mit Einrichtungen der Helmholtz Gemeinschaft	A) 10.760.000,00 B) -,-	10.760.000,00

165
Zentralrechnung 2013

15 12

A) Haushaltsbetrag		Gesamtsoll (Spalte 5A + 5B)	Gesamtist gegenüber dem Gesamtsoll		Titel
B) Vorjahresrest			mehr	weniger	
€		€	€	€	
5		6	7	8	9
A)	2.845.700,00				111 40
B)	-,--	2.845.700,00	49.309,42		
A)	3.000.000,00				111 41
B)	-,--	3.000.000,00	1.935.706,78		
A)	15.203.400,00				111 42
B)	-,--	15.203.400,00	1.555.004,71		
A)	220.000.000,00				282 40
B)	-,--	220.000.000,00	43.973.874,19		
A)	-,--				331 40
B)	-,--	-,--	4.432.295,39		
A)	-,--				331 41
B)	-,--	-,--	60.000,00		
A)	-,--				342 01
B)	-,--	-,--	2.500.000,00		
A)	-,--				342 02
B)	-,--	-,--			
A)	1.770.000,00				129 86
B)	-,--	1.770.000,00		158.402,69	
A)	10.760.000,00				282 86
B)	-,--	10.760.000,00			

15 12 Technische Universität München

1 Titel	2 Zweckbestimmung	A) Istergebnis B) verbliebener Rest €	3	Gesamtist (Spalte 3A + 3B) €	4
331 86	Erstattungen vom Bund	A) 3.598.681,84 B) -,-		3.598.681,84	
	Summe der Titelgruppe	A) 15.970.279,15 B) -,-		15.970.279,15	
	96 Einnahmen aus Studienbeiträgen <i>Vgl. Vermerk bei 429 13.</i>				
282 96	Einnahmen für laufende Zwecke	A) 14.271.382,82 B) -,-		14.271.382,82	
342 96	Einnahmen für Investitionen	A) 735.393,00 B) -,-		735.393,00	
	Summe der Titelgruppe	A) 15.006.775,82 B) -,-		15.006.775,82	
	Gesamteinnahmen	A) 326.532.345,46 B) -,-		326.532.345,46	
	Ausgaben				
	Die Ausgabebefugnis erhöht oder vermindert sich um die Mehr- oder Mindereinnahme bei 111 41 und erhöht oder vermindert sich um 95 v.H. der Mehr- oder Mindereinnahme bei 111 42.				
	Vgl. Vermerk bei Kap. 15 07 Ausgaben.				
	Personalausgaben				
422 01	Bezüge der planmäßigen Beamten, Professoren und wissenschaftlichen Mitarbeiter	A) 66.085.476,31 B) -,-		66.085.476,31	
428 01	Entgelte der Arbeitnehmer	A) 142.663.738,25 B) -,-		142.663.738,25	
429 01	Sonstige Personalausgaben <i>Verstärkungsfähig in Höhe der Personalkostenerstattung für die Leitung des Staatsinstituts für Schulqualität und Bildungsforschung zu Lasten einer freien Planstelle der BesGr. A 16 bei Kap. 05 30 Tit. 422 01.</i>	A) 20.460.629,78 B) -,-		20.460.629,78	
429 02	Personalausgaben zu Lasten Mittel Dritter <i>Vgl. Vermerk zu 547 41.</i>	A) 151.205.314,87 B) -,-		151.205.314,87	
429 13	Personalausgaben aus Studienbeiträgen <i>Gegenseitig deckungsfähig mit 547 13. Die Ausgabebefugnis erhöht oder vermindert sich um die Mehr- oder Mindereinnahme bei 282 96 und 342 96.</i>	A) 12.304.240,37 B) -,-		12.304.240,37	
	Sächliche Verwaltungsausgaben				
547 13	Sonstige Ausgaben aus Studienbeiträgen <i>Vgl. Vermerk bei Tit. 429 13.</i>	A) 6.269.485,45 B) 482.735,80		6.752.221,25	

167
Zentralrechnung 2013

15 12

A) Haushaltsbetrag B) Vorjahresrest	Gesamtsoll (Spalte 5A + 5B)	Gesamtist gegenüber dem Gesamtsoll		Titel
		mehr	weniger	
€	€	€	€	
5	6	7	8	9
A) 3.230.000,00 B) -,-	3.230.000,00	368.681,84		331 86
A) 15.760.000,00 B) -,-	15.760.000,00 Saldo	368.681,84 210.279,15	158.402,69	
A) 17.230.700,00 B) -,-	17.230.700,00		2.959.317,18	282 96
A) 1.884.300,00 B) -,-	1.884.300,00		1.148.907,00	342 96
A) 19.115.000,00 B) -,-	19.115.000,00 Saldo	-,-	4.108.224,18	
A) 275.924.100,00 B) -,-	275.924.100,00 Saldo	54.874.872,33 50.608.245,46	4.266.626,87	
A) 88.785.000,00 B) -,-	88.785.000,00		22.699.523,69	422 01
A) 140.454.500,00 B) -,-	140.454.500,00	2.209.238,25		428 01
A) 10.896.500,00 B) -,-	10.896.500,00	9.564.129,78		429 01
A) 123.640.000,00 B) -,-	123.640.000,00	27.565.314,87		429 02
A) 12.321.100,00 B) 431.215,59	12.752.315,59		448.075,22	429 13
A) 6.793.900,00 B) -,-	6.793.900,00		41.678,75	547 13

15 12 Technische Universität München

1 Titel	2 Zweckbestimmung	A) Istergebnis B) verbliebener Rest €	3	Gesamtist (Spalte 3A + 3B) €	4
547 40	Sächliche Verwaltungsausgaben <i>Kostenerstattungen Dritter zu den Bewirtschaftungskosten, sowie Kostenerstattungen zu Sicherungsmaßnahmen für die Hochschul- und Forschungseinrichtungen in Garching und Werkfeuerwehr Weihenstephan, die nicht auf vertraglichen Verpflichtungen beruhen, sind von den Ausgaben abzusetzen.</i>	A) 106.242.928,72 B) 60.638.391,93		166.881.320,65	
547 41	Sonstige Ausgaben zu Lasten Mittel Dritter <i>Die Ausgabebefugnis erhöht oder vermindert sich um die Mehr- oder Mindereinnahme bei 282 40.</i>	A) 87.956.319,78 B) 164.711.679,86		252.667.999,64	
Baumaßnahmen					
701 01	Kleine Neu-, Um- und Erweiterungsbauten	A) 783.219,41 B) 6.004.327,96		6.787.547,37	
Stadtgebiet					
710 28	Dichtigkeitsprüfung, Sanierung und Erneuerung der Entwässerungsanlagen im Stammgelände der Technischen Universität München	A) 1.248.025,83 B) --		1.248.025,83	
710 34	Sanierungs-, Anpassungs-, Brandschutz- und Energiesparmaßnahmen auf dem Stammgelände im Gebäude 0505 - Bereich des ehemaligen Maschinenbaus	A) 2.541.639,69 B) 440.851,67		2.982.491,36	
710 43	Sanierungs-, Anpassungs-, Brandschutz- und Energiesparmaßnahmen im Stammgelände München, bauliche Anpassungsmaßnahmen des Geb. 0502, Bestelmeyer Süd, einschließlich Wiederaufbau eines Gebäudeteils - Planung -	A) -- B) --		--	
710 64	Sanierungs-, Anpassungs-, Brandschutz- und Energiesparmaßnahmen im Stammgelände München; bauliche Anpassungsmaßnahmen der Geb. 0501 (Institutsbau) und 0510 (Verwaltungsbau), 3. BA, 2. Teilbaumaßnahme - Planung -	A) -- B) --		--	
712 41	Sanierungs-, Anpassungs-, Brandschutz- und Energiesparmaßnahmen im Stammgelände, Geb. 0503, Thierschbau (2. BA) - Planung -	A) 209.001,16 B) --		209.001,16	
712 43	Sanierungs-, Anpassungs-, Brandschutz- und Energiesparmaßnahmen im Stammgelände, Geb. 0503, Thierschbau (1. BA)	A) 148.086,74 B) --		148.086,74	
712 52	Aufbau eines hochschulinternen Rechnernetzes 2. Bauabschnitt	A) -- B) --		--	
712 66	Rück- und Neubau der Institutsgebäude und Sporthallen für die Fakultät für Sportwissenschaften und den allgemeinen Hochschulsport, 1. BA	A) 4.385.064,31 B) --		4.385.064,31	
712 67	Rück- und Neubau der Institutsgebäude und Sporthallen für die Fakultät für Sport- und Geisteswissenschaften und den allgemeinen Hochschulsport, 2. Bauabschnitt - Planung -	A) -- B) --		--	

169
Zentralrechnung 2013

15 12

A) Haushaltsbetrag		Gesamtsoll (Spalte 5A + 5B)	Gesamtist gegenüber dem Gesamtsoll		Titel
B) Vorjahresrest			mehr	weniger	
€		€	€	€	
5		6	7	8	9
A)	79.001.200,00				547 40
B)	64.247.308,22	143.248.508,22	23.632.812,43		
A)	96.360.000,00				547 41
B)	139.899.440,32	236.259.440,32	16.408.559,32		
A)	1.267.800,00				701 01
B)	5.519.747,37	6.787.547,37			
A)	900.000,00				710 28
B)	-,-	900.000,00	348.025,83		
A)	5.000.000,00				710 34
B)	-,-	5.000.000,00		2.017.508,64	
A)	-,-				710 43
B)	-,-	-,-			
A)	-,-				710 64
B)	-,-	-,-			
A)	-,-				712 41
B)	-,-	-,-	209.001,16		
A)	-,-				712 43
B)	-,-	-,-	148.086,74		
A)	-,-				712 52
B)	-,-	-,-			
A)	2.000.000,00				712 66
B)	-,-	2.000.000,00	2.385.064,31		
A)	-,-				712 67
B)	-,-	-,-			

170
Zentralrechnung 2013

15 12 Technische Universität München

1	2	A) Istergebnis B) verbliebener Rest	3	Gesamtist (Spalte 3A + 3B)	4
1	2		€		€
	Garching				
713 01	Gesamtplanung München / Garching	A) B)	13.698,12 -,--		13.698,12
713 16	Erweiterung der Versorgungs- und Außenanlagen 6. Bauabschnitt	A) B)	129.261,86 -,--		129.261,86
713 21	Erschließungsmaßnahmen im Zusammenhang mit dem Neubau für die Fakultät für Maschinenbau in Garching	A) B)	45.885,12 -,--		45.885,12
713 24 apl.	Neubau für die Fakultäten für Mathematik und Informatik, 2. Bauabschnitt (Erweiterungsflächen)	A) B)	22.878,07 -,--		22.878,07
714 02	Errichtung einer Hochflussneutronenquelle Garching Neubau (FRM II) <i>Die Ausgabebefugnis erhöht sich um die Isteinnahmen bei 15 12/331 41.</i>	A) B)	610.840,17 -,--		610.840,17
714 03	Erschließungsmaßnahmen im Zusammenhang mit der Errichtung einer Hochflussneutronenquelle in Garching	A) B)	223.299,89 -,--		223.299,89
714 05	Schaffung von zusätzlichen Arbeits- und Laborräumen zur Unterbringung der Außenstation des Kernforschungszentrums Jülich am FRM II <i>Die Ausgabebefugnis erhöht sich um die Isteinnahmen bei 15 12/331 41.</i>	A) B)	-,-- -,--		-,--
714 06	Grundlegende Sanierung des Forschungsreaktors (FRM I) - Planung -	A) B)	-,-- -,--		-,--
714 11	Neubau des Zentrums für Nanotechnologie und Nanomaterialien (CNN) in Garching (Walter-Schottky-Institut)	A) B)	17.889,33 -,--		17.889,33
714 21	Neubau einer Mensa auf dem Hochschul- und Forschungsgelände in Garching - Planung - <i>Grundstockfinanziert 2013.</i>	A) B)	446.120,69 -,--		446.120,69
714 23	Erschließungsmaßnahmen zum weiteren Ausbau des Hochschulgeländes in Garching, 2. BA - Planung -	A) B)	1.269.433,35 -,--		1.269.433,35
714 24	Neubau eines Wissenschafts- und Werkstattgebäudes am FRM II in Garching - Planung - <i>Die Ausgabebefugnis erhöht sich um die Isteinnahmen bei 15 12/331 41.</i>	A) B)	-,-- 60.000,00		60.000,00
714 30	Neubau "Science Center Universe" auf dem Hochschulgelände in Garching - Planung -	A) B)	4.284.000,00 -,--		4.284.000,00
714 63	Sanierung des Chemiegebäudes in Garching 1. Bauabschnitt	A) B)	-,-- -,--		-,--
714 64	Grundlegende Sanierung des Gebäudes der Fakultät für Chemie, 2. BA <i>Die Ausgabebefugnis erhöht sich um die Isteinnahmen bei 15 12/342 02.</i>	A) B)	11.487.800,70 -,--		11.487.800,70
715 21 apl.	Neubau eines Gebäudes für die Fakultät für Maschinenwesen in Garching	A) B)	208.957,05 -,--		208.957,05

171
Zentralrechnung 2013

15 12

A) Haushaltsbetrag B) Vorjahresrest	Gesamtsoll (Spalte 5A + 5B)	Gesamtist gegenüber dem Gesamtsoll		Titel
		mehr	weniger	
€	€	€	€	
5	6	7	8	9
A) -,- B) -,-				713 01
	-,-	13.698,12		
A) -,- B) -,-				713 16
	-,-	129.261,86		
A) -,- B) -,-				713 21
	-,-	45.885,12		
A) -,- B) -,-				713 24 apl.
	-,-	22.878,07		
A) -,- B) -,-				714 02
	-,-	610.840,17		
A) -,- B) -,-				714 03
	-,-	223.299,89		
A) -,- B) 305.575,86				714 05
	305.575,86		305.575,86	
A) 500.000,00 B) -,-				714 06
	500.000,00		500.000,00	
A) -,- B) -,-				714 11
	-,-	17.889,33		
A) 2.500.000,00 B) -,-				714 21
	2.500.000,00		2.053.879,31	
A) 5.000.000,00 B) -,-				714 23
	5.000.000,00		3.730.566,65	
A) -,- B) -,-				714 24
	-,-	60.000,00		
A) -,- B) -,-				714 30
	-,-	4.284.000,00		
A) -,- B) -,-				714 63
	-,-			
A) 12.000.000,00 B) -,-				714 64
	12.000.000,00		512.199,30	
A) -,- B) -,-				715 21 apl.
	-,-	208.957,05		

15 12 Technische Universität München

1 Titel	2 Zweckbestimmung	A) Istergebnis B) verbliebener Rest €	3 €	Gesamtist (Spalte 3A + 3B) €	4
715 25	Neubau eines Hörsaalgebäudes mit Audimax auf dem Forschungsgelände in Garching - Planung -	A) -,- B) -,-			-,-
715 35	Neubau für die Fakultäten für Mathematik und Informatik in Garching	A) -,- B) -,-			-,-
715 40	Neubau des Wissenschaftszentrums im Kompetenzzentrum für Nachwachsende Rohstoffe Straubing	A) 53.140,78 B) -,-			53.140,78
715 41	Grundlegende Sanierung des Gebäudes des Instituts für Radiochemie <i>Grundstockfinanziert 2013.</i>	A) 1.484.749,85 B) -,-			1.484.749,85
715 42	Neubau des TUMentrepreneurship-Zentrums in Garching - Planung - <i>Die Ausgabebefugnis erhöht sich um die Isteinnahmen bei 15 12/342 01. Vgl. Vermerk bei 07 03/686 63.</i>	A) 281.462,87 B) 2.218.537,13			2.500.000,00
715 53	Neubau für das Zentrum für Wasserforschung in Garching - Planung -	A) -,- B) -,-			-,-
Weihenstephan					
716 14	Gesamterschließung Weihenstephan 4. Abschnitt	A) -,- B) -,-			-,-
716 16	Gesamterschließung Weihenstephan 6. Abschnitt	A) -,- B) -,-			-,-
716 17	Gesamterschließung Weihenstephan, 7. Bauabschnitt, 1. Teilbaumaßnahme - Verkehrserschließung	A) 31.510,61 B) -,-			31.510,61
716 18	Gesamterschließung Weihenstephan, 7. Bauabschnitt, 2. Teilbaumaßnahme: Teilsanierung der Fernwärmeversorgung	A) 195.169,38 B) -,-			195.169,38
716 19	Gesamterschließung Weihenstephan, 7. Bauabschnitt, 3. Teilbaumaßnahme: Neustrukturierung des Gebiets nördlich der Thalhauser Straße	A) 345.333,19 B) -,-			345.333,19
716 20	Gesamterschließung Weihenstephan, 8. Bauabschnitt, 1. Teilbaumaßnahme: Ertüchtigung des 20 kV-Mittelspannungsnetzes - Planung -	A) 68.292,68 B) -,-			68.292,68
716 21	Neubau einer Zentralbibliothek und einer Datenverarbeitungsstelle	A) 20.000,00 B) -,-			20.000,00
717 01	Neubau für das Zentralinstitut für Agrarwissenschaften (Hans-Eisenmann-Zentrum) in Weihenstephan <i>Die Ausgabebefugnis bemisst sich nach den Isteinnahmen bei 13 04/356 16.</i>	A) 6.480.667,56 B) -,-			6.480.667,56
717 02	Neustrukturierung und Modernisierung der agrarwissenschaftlichen Forschungsstationen der Technischen Universität München - z. T. Planung - <i>Die Ausgabebefugnis bemisst sich nach den Isteinnahmen bei 13 04/356 17.</i>	A) 1.457.562,56 B) -,-			1.457.562,56

173
Zentralrechnung 2013

15 12

A) Haushaltsbetrag B) Vorjahresrest	Gesamtsoll (Spalte 5A + 5B)	Gesamtist gegenüber dem Gesamtsoll		Titel
		mehr	weniger	
€	€	€	€	
5	6	7	8	9
A) -,- B) -,-	-,-			715 25
A) -,- B) -,-	-,-			715 35
A) -,- B) -,-	-,-	53.140,78		715 40
A) 3.000.000,00 B) -,-	3.000.000,00		1.515.250,15	715 41
A) -,- B) -,-	-,-	2.500.000,00		715 42
A) -,- B) -,-	-,-			715 53
A) 300.000,00 B) -,-	300.000,00		300.000,00	716 14
A) -,- B) 101.105,23	101.105,23		101.105,23	716 16
A) -,- B) -,-	-,-	31.510,61		716 17
A) -,- B) -,-	-,-	195.169,38		716 18
A) 600.000,00 B) -,-	600.000,00		254.666,81	716 19
A) -,- B) -,-	-,-	68.292,68		716 20
A) -,- B) -,-	-,-	20.000,00		716 21
A) -,- B) -,-	-,-	6.480.667,56		717 01
A) -,- B) -,-	-,-	1.457.562,56		717 02

174
Zentralrechnung 2013

15 12 Technische Universität München

1 Titel	2 Zweckbestimmung	A) Istergebnis B) verbliebener Rest €	3 €	Gesamtist (Spalte 3A + 3B) €	4
717 33	Errichtung eines internationalen Getränkewissenschaftlichen Zentrums in Weihenstephan <i>Grundstockfinanziert 2013.</i>	A) B)	5.432.655,69 1.067.344,31		6.500.000,00
717 55	Neubau eines Forschungs- und Entwicklungslabors am Standort Rosenheim - Planung -	A) B)	-,-- -,--		-,--
720 18	Erweiterung des Wissenschaftszentrums im Kompetenzzentrum für Nachwachsende Rohstoffe Straubing - Planung -	A) B)	-,-- -,--		-,--
Sonstige Sachinvestitionen					
812 40	Ausgaben für Investitionen <i>Die Ausgabebefugnis erhöht sich um die Isteinnahme bei 331 40.</i>	A) B)	13.322.842,55 15.941.942,24		29.264.784,79
Titelgruppen					
86 Ausgaben im Zusammenhang mit dem FRM II					
<i>Titel der TG gegenseitig deckungsfähig und übertragbar. Die Ausgabebefugnis erhöht oder vermindert sich um die Mehr- oder Mindereinnahme bei TG 86 (Einnahmen).</i>					
429 86	Sonstige Personalausgaben <i>Zu Lasten der Mittel dürfen bis zu 3 unbefristete Beschäftigungsverhältnisse eingegangen werden.</i>	A) B)	5.719.759,39 -,--		5.719.759,39
547 86	Sächliche Verwaltungsausgaben	A) B)	18.224.451,35 15.623.501,66		33.847.953,01
812 86	Erwerb von Geräten und sonstigen beweglichen Sachen	A) B)	8.422.534,40 38.181.935,63		46.604.470,03
Summe der Titelgruppe		A) B)	32.366.745,14 53.805.437,29		86.172.182,43
Gesamtausgaben		A) B)	682.803.367,88 305.371.248,19		988.174.616,07

175
Zentralrechnung 2013

15 12

A) Haushaltsbetrag B) Vorjahresrest	Gesamtsoll (Spalte 5A + 5B) €	Gesamtist gegenüber dem Gesamtsoll		Titel
		mehr €	weniger €	
5	6	7	8	9
A) 6.500.000,00 B) -,-	6.500.000,00			717 33
A) -,- B) -,-	-,-			717 55
A) -,- B) -,-	-,-			720 18
A) 7.844.700,00 B) 12.767.920,25	20.612.620,25	8.652.164,54		812 40
A) 6.550.000,00 B) -,-	6.550.000,00		830.240,61	429 86
A) 19.349.600,00 B) 14.004.658,25	33.354.258,25	493.694,76		547 86
A) 7.612.600,00 B) 39.154.260,03	46.766.860,03		162.390,00	812 86
A) 33.512.200,00 B) 53.158.918,28	86.671.118,28	493.694,76	992.630,61	
	Saldo		498.935,85	
A) 639.176.900,00 B) 276.431.231,12	915.608.131,12	108.039.145,17	35.472.660,22	
	Saldo	72.566.484,95		

176
Zentralrechnung 2013

15 12 Technische Universität München

1	2	3	4
Titel	Zweckbestimmung	A) Istergebnis B) verbliebener Rest €	Gesamtist (Spalte 3A + 3B) €
	Abschluss		
	Verwaltungseinnahmen, Einnahmen aus Schuldendienst u. dgl.	A) 26.200.718,22 B) --,--	26.200.718,22
	Einnahmen aus Zuweisungen und Zuschüssen mit Ausnahme für Investitionen	A) 289.005.257,01 B) --,--	289.005.257,01
	Einnahmen aus Schuldenaufnahmen, aus Zuweisungen und Zuschüssen für Investitionen, besondere Finanzierungseinnahmen	A) 11.326.370,23 B) --,--	11.326.370,23
	Gesamteinnahmen	A) 326.532.345,46 B) --,--	326.532.345,46
	Personalausgaben	A) 398.439.158,97 B) --,--	398.439.158,97
	Sächliche Verwaltungsausgaben	A) 218.693.185,30 B) 241.456.309,25	460.149.494,55
	Baumaßnahmen	A) 43.925.646,66 B) 9.791.061,07	53.716.707,73
	Sonstige Sachinvestitionen	A) 21.745.376,95 B) 54.123.877,87	75.869.254,82
	Gesamtausgaben	A) 682.803.367,88 B) 305.371.248,19	988.174.616,07
	- Zuschuss / + Überschuss	A) -356.271.022,42 B) -305.371.248,19	-661.642.270,61

Zentralrechnung 2013

15 12

A) Haushaltsbetrag		Gesamtsoll (Spalte 5A + 5B)	Gesamtist gegenüber dem Gesamtsoll		Titel
B) Vorjahresrest			mehr	weniger	
€		€	€	€	
5		6	7	8	9
A)	22.819.100,00	22.819.100,00	3.540.020,91	158.402,69	
B)	-,--				
A)	247.990.700,00	247.990.700,00	43.973.874,19	2.959.317,18	
B)	-,--				
A)	5.114.300,00	5.114.300,00	7.360.977,23	1.148.907,00	
B)	-,--				
A)	275.924.100,00	275.924.100,00	54.874.872,33	4.266.626,87	
B)	-,--		Saldo		
A)	382.647.100,00	383.078.315,59	39.338.682,90	23.977.839,52	
B)	431.215,59				
A)	201.504.700,00	419.656.106,79	40.535.066,51	41.678,75	
B)	218.151.406,79				
A)	39.567.800,00	45.494.228,46	19.513.231,22	11.290.751,95	
B)	5.926.428,46				
A)	15.457.300,00	67.379.480,28	8.652.164,54	162.390,00	
B)	51.922.180,28				
A)	639.176.900,00	915.608.131,12	108.039.145,17	35.472.660,22	
B)	276.431.231,12		Saldo		
A)	-363.252.800,00	-639.684.031,12	-53.164.272,84	-31.206.033,35	
B)	-276.431.231,12		Saldo		

15 13 Klinikum rechts der Isar der Technischen Universität München

1 Titel	2 Zweckbestimmung	A) Istergebnis B) verbliebener Rest €	Gesamtist (Spalte 3A + 3B) €
1	2	3	4
Einnahmen			
Einnahmen aus Schuldenaufnahmen, aus Zuweisungen und Zuschüssen für Investitionen, besondere Finanzierungseinnahmen			
331 01	Erstattung vom Bund für Neubeschaffungen <i>Vgl. Vermerk bei 15 08/891 01.</i>	A) 1.068.995,00 B) -,-	1.068.995,00
331 04	Erstattung vom Bund zur Beschaffung von Großgeräten <i>Vgl. Vermerk bei 15 08/891 01.</i>	A) 1.865.221,25 B) -,-	1.865.221,25
342 01	Zuschüsse Dritter für die Baumaßnahme "Neubau der zentralen Sterilgutversorgung (ZSVA)" <i>Vgl. Vermerk zu 15 13/717 01 - Anlage S -.</i>	A) 2.040.500,00 B) -,-	2.040.500,00
342 02	Zuschüsse Dritter für die Errichtung eines Forschungsgebäudes für die Translationale Onkologie (Transla-TUM) <i>Vgl. Vermerk zu 15 13/717 05 - Anlage S -.</i>	A) -,- B) -,-	-,-
Gesamteinnahmen		A) 4.974.716,25 B) -,-	4.974.716,25
Ausgaben			
Ausgaben für Zuweisungen und Zuschüsse mit Ausnahme für Investitionen			
682 01	Zuschuss für laufende Zwecke in Lehre und Forschung sowie für sonstige Trägeraufgaben <i>Vgl. Vermerke bei 15 08/682 01.</i>	A) 67.146.627,24 B) 10.777.926,43	77.924.553,67
Baumaßnahmen			
710 02	Aktualisierung der Gesamtplanung	A) 215.651,13 B) -,-	215.651,13
710 05	Beschaffung von Großgeräten	A) -,- B) -,-	-,-
710 17	Sanierung und Erweiterung des bestehenden Ver- und Entsorgungssystems, 1. Bauabschnitt - Planung -	A) 552.844,86 B) 2.000.000,00	2.552.844,86
710 41	Dermatologische Klinik Am Biederstein Sanierung der Patientenzimmer sowie der Untersuchungs- und Behandlungsbereiche - Planung -	A) -,- B) -,-	-,-
710 51	Grundlegende Sanierung der Frauen- und Poliklinik	A) 17.797,02 B) -,-	17.797,02
711 01	Umstellung von Dampfheizungsanlagen auf Warmwasserheizung	A) -,- B) -,-	-,-
711 23	Brandschutzmaßnahmen im Klinikum r.d. Isar und Sanierung der Abwasseranlagen, 3. Bauabschnitt	A) -,- B) -,-	-,-

179
Zentralrechnung 2013

15 13

A) Haushaltsbetrag B) Vorjahresrest	Gesamtsoll (Spalte 5A + 5B)		Gesamtist gegenüber dem Gesamtsoll		Titel
	€	€	mehr €	weniger €	
5	6		7	8	9
A) -,- B) -,-					331 01
A) -,- B) -,-		-,-	1.068.995,00		331 04
A) -,- B) -,-		-,-	1.865.221,25		342 01
A) -,- B) -,-		-,-	2.040.500,00		342 02
A) -,- B) -,-		-,-			
A) -,- B) -,-		-,-	4.974.716,25	-,-	
		Saldo	4.974.716,25		
A) 66.091.400,00 B) 9.305.191,94	75.396.591,94		2.527.961,73		682 01
A) -,- B) -,-		-,-	215.651,13		710 02
A) -,- B) -,-		-,-			710 05
A) -,- B) -,-		-,-	2.552.844,86		710 17
A) -,- B) -,-		-,-			710 41
A) -,- B) -,-		-,-	17.797,02		710 51
A) -,- B) -,-		-,-			711 01
A) -,- B) -,-		-,-			711 23

180
Zentralrechnung 2013

15 13 Klinikum rechts der Isar der Technischen Universität München

1 Titel	2 Zweckbestimmung	A) Istergebnis B) verbliebener Rest €	3 €	Gesamtist (Spalte 3A + 3B) €	4
711 26	Erneuerung und Erweiterung der Brandmeldeanlagen	A) B)	980.350,92 -,--	980.350,92	
711 27	Sanierung des Abwassernetzes	A) B)	2.075.356,59 -,--	2.075.356,59	
712 32	Chirurgische Klinik Um- und Ausbau, 2. BA - Planung -	A) B)	-,-- -,--	-,--	
712 34	Errichtung eines OP-Zentrums Nord <i>Grundstockfinanziert 2013.</i>	A) B)	3.037.015,94 -,--	3.037.015,94	
714 21	Sanierung der Frauen- und Poliklinik, 2. Bauabschnitt - Planung -	A) B)	-,-- -,--	-,--	
714 35	II. Medizinische Klinik; Stationssanierung und Verlegung der Station 2/11 - Planung -	A) B)	-,-- -,--	-,--	
715 04	Nuklearmedizinische Klinik und Poliklinik, Ersatzbeschaffung eines PET/CT-Scanners	A) B)	-,-- -,--	-,--	
715 06	Klinik und Poliklinik für Strahlentherapie und Radiologische Onkologie, Beschaffung von zwei Linearbeschleunigern	A) B)	-,-- -,--	-,--	
715 38	Sanierung des Personal-Wohngebäudes Trogerstr. 7 (Bau 512) - Planung -	A) B)	-,-- -,--	-,--	
716 06	Neubau eines Bettenhauses an der Ismaningerstr. 32 - 38	A) B)	149.252,04 -,--	149.252,04	
716 20	Errichtung eines Gebäudes für das Institut für medizinische Mikrobiologie und Hygiene Trogerstr. 28	A) B)	20.888,93 -,--	20.888,93	
717 01	Neubau der zentralen Sterilgutversorgung (ZSVA) <i>Die Ausgabebefugnis erhöht sich um die Isteinnahmen bei 15 13/342 01.</i>	A) B)	6.474.542,21 -,--	6.474.542,21	
717 02	Sanierung von Bau 502 (Bettenbau Orthopädie, Radiologie und II. Med. Klinik) - Planung -	A) B)	-,-- -,--	-,--	
717 03	Anpassungsmaßnahmen Hörsaalbereich und Dekanat (Bau 551)	A) B)	46.260,04 -,--	46.260,04	
717 05	Neubau eines Forschungsgebäudes für die Translationale Onkologie (TranslaTUM) - Planung - <i>Die Ausgabebefugnis erhöht sich um die Isteinnahmen bei 15 13/342 02.</i>	A) B)	1.863.627,21 -,--	1.863.627,21	
Investitionsförderungsmaßnahmen					
891 01	Zuschuss für Investitionen <i>Vgl. Vermerk bei 15 08/682 01, 891 01 und zu 15 06 TG 99.</i>	A) B)	9.546.023,77 1.729.599,92	11.275.623,69	
891 02	Zuschuss für Bauinvestitionen bis 5 Mio. € <i>Vgl. Vermerk bei 15 08/682 01.</i>	A) B)	5.845.906,98 421.468,00	6.267.374,98	

181
Zentralrechnung 2013

15 13

A) Haushaltsbetrag B) Vorjahresrest	Gesamtsoll (Spalte 5A + 5B)	Gesamtist gegenüber dem Gesamtsoll		Titel
		mehr	weniger	
€	€	€	€	
5	6	7	8	9
A) 500.000,00 B) 494.519,99	994.519,99		14.169,07	711 26
A) 2.000.000,00 B) -,-	2.000.000,00	75.356,59		711 27
A) -,- B) -,-	-,-			712 32
A) 4.000.000,00 B) -,-	4.000.000,00		962.984,06	712 34
A) -,- B) -,-	-,-			714 21
A) -,- B) -,-	-,-			714 35
A) -,- B) -,-	-,-			715 04
A) -,- B) -,-	-,-			715 06
A) -,- B) -,-	-,-			715 38
A) -,- B) -,-	-,-	149.252,04		716 06
A) -,- B) -,-	-,-	20.888,93		716 20
A) -,- B) 2.116.025,95	2.116.025,95	4.358.516,26		717 01
A) -,- B) -,-	-,-			717 02
A) -,- B) -,-	-,-	46.260,04		717 03
A) -,- B) 1.604.714,39	1.604.714,39	258.912,82		717 05
A) 8.922.700,00 B) 2.251.705,42	11.174.405,42	101.218,27		891 01
A) 4.644.200,00 B) 328.584,00	4.972.784,00	1.294.590,98		891 02

182
Zentralrechnung 2013

15 13 Klinikum rechts der Isar der Technischen Universität München

1 Titel	2 Zweckbestimmung	3 A) Istergebnis B) verbliebener Rest €	4 Gesamtist (Spalte 3A + 3B) €
891 03	Zuschuss für Bauinvestitionen über 5 Mio. € gem. Art. 5 Abs. 4 Sätze 2 und 3 BayUniklinG <i>Einseitig deckungsfähig zu Lasten 15 06/748 35 (Anlage S). Vgl. Vermerk bei 15 06/748 35.</i>	A) -,- B) -,-	-,-
	Gesamtausgaben	A) 97.972.144,88 B) 14.928.994,35	112.901.139,23
	Abschluss		
	Einnahmen aus Schuldenaufnahmen, aus Zuweisungen und Zuschüssen für Investitionen, besondere Finanzierungseinnahmen	A) 4.974.716,25 B) -,-	4.974.716,25
	Gesamteinnahmen	A) 4.974.716,25 B) -,-	4.974.716,25
	Ausgaben für Zuweisungen und Zuschüsse mit Ausnahme für Investitionen	A) 67.146.627,24 B) 10.777.926,43	77.924.553,67
	Baumaßnahmen	A) 15.433.586,89 B) 2.000.000,00	17.433.586,89
	Investitionsförderungsmaßnahmen	A) 15.391.930,75 B) 2.151.067,92	17.542.998,67
	Gesamtausgaben	A) 97.972.144,88 B) 14.928.994,35	112.901.139,23
	- Zuschuss / + Überschuss	A) -92.997.428,63 B) -14.928.994,35	-107.926.422,98

183
Zentralrechnung 2013

15 13

A) Haushaltsbetrag B) Vorjahresrest	Gesamtsoll (Spalte 5A + 5B) €	Gesamtist gegenüber dem Gesamtsoll		Titel
		mehr €	weniger €	
5	6	7	8	9
A) -,- B) -,-	-,-			891 03
A) 86.158.300,00 B) 16.100.741,69	102.259.041,69 Saldo	11.619.250,67 10.642.097,54	977.153,13	
A) -,- B) -,-	-,-	4.974.716,25	-,-	
A) -,- B) -,-	-,- Saldo	4.974.716,25 4.974.716,25	-,-	
A) 66.091.400,00 B) 9.305.191,94	75.396.591,94	2.527.961,73	-,-	
A) 6.500.000,00 B) 4.215.260,33	10.715.260,33	7.695.479,69	977.153,13	
A) 13.566.900,00 B) 2.580.289,42	16.147.189,42	1.395.809,25	-,-	
A) 86.158.300,00 B) 16.100.741,69	102.259.041,69 Saldo	11.619.250,67 10.642.097,54	977.153,13	
A) -86.158.300,00 B) -16.100.741,69	-102.259.041,69 Saldo	-6.644.534,42 -5.667.381,29	-977.153,13	

15 17 Universität Würzburg

1 Titel	2 Zweckbestimmung	A) Istergebnis B) verbliebener Rest €	3 €	Gesamtist (Spalte 3A + 3B) €	4
Einnahmen					
Vgl. Vermerk bei Kap. 15 07 Einnahmen.					
Verwaltungseinnahmen, Einnahmen aus Schuldendienst u. dgl.					
111 01	Gebühren, Beiträge, tarifliche und gebührenartige Entgelte	A) 104.218,35 B) --,--		104.218,35	
111 02	Gebühren und Auslagen für Hochschulzwecke <i>Vgl. Vermerk zu TG 73 (Ausgaben).</i>	A) 38.629,00 B) --,--		38.629,00	
111 05	Einnahmen für die Weiterbildung <i>Vgl. Vermerk zu TG 80 (Ausgaben).</i>	A) 1.183.838,27 B) --,--		1.183.838,27	
119 01	Einnahmen aus Veröffentlichungen	A) --,-- B) --,--		--,--	
119 02	Erlöse aus dem Verkauf von Gegenständen aus Beständen der Lehre und Forschung <i>Vgl. Vermerk zu TG 73 (Ausgaben).</i>	A) 86.640,44 B) --,--		86.640,44	
119 03	Einnahmen für die Inanspruchnahme von Leistungen des Rechenzentrums und der Verwaltung durch das Klinikum <i>Vergleiche Vermerk bei TG 73 (Ausgaben).</i>	A) 1.621.578,21 B) --,--		1.621.578,21	
119 11	Einnahmen aus der Teilnahme am allgemeinen Hochschulsport <i>Zurück zu zahlende Entgelte sind durch Rotabsetzung beim Einnahmetitel nachzuweisen. Vgl. Vermerk zu Tit. 533 02 (Ausgaben).</i>	A) 386.733,26 B) --,--		386.733,26	
119 49	Vermischte Einnahmen	A) 5,77 B) --,--		5,77	
124 01	Einnahmen aus Vermietung, Verpachtung und Nutzung <i>Vgl. Vermerk bei 15 07/124 01. Nach Art. 63 Abs.5 i.V.m. Abs. 3 Satz 2 BayHO wird zugelassen, dass dem Bayer. Zentrum für angewandte Energieforschung e.V. (ZAE) die Miete um 60 v.H. ermäßigt wird.</i>	A) 243.564,82 B) --,--		243.564,82	
124 02	Einnahmen der Hochschulen aus der Bewirtschaftung von Grundstücken und Gebäuden <i>Vgl. Vermerk zu TG 73 (Ausgaben).</i>	A) 125.165,28 B) --,--		125.165,28	
124 03	Einnahmen aus Vermietung, Verpachtung und Nutzung von Einrichtungen auf dem Leighton-Areal <i>Vgl. Vermerk zu 519 01.</i>	A) -58.751,40 B) --,--		-58.751,40	
129 01	Einnahmen aus dem Betrieb der Fachbereiche, Laboratorien usw. <i>Vgl. Vermerk zu TG 77 (Ausgaben).</i>	A) 15.432.933,74 B) --,--		15.432.933,74	
132 01	Erlöse aus der Veräußerung von beweglichen Sachen aus Beständen der Lehre und Forschung <i>Vgl. Vermerk zu TG 73 (Ausgaben).</i>	A) --,-- B) --,--		--,--	

185
Zentralrechnung 2013

15 17

A) Haushaltsbetrag		Gesamtsoll (Spalte 5A + 5B)	Gesamtist gegenüber dem Gesamtsoll		Titel
B) Vorjahresrest			mehr	weniger	
€		€	€	€	
5		6	7	8	9
A)	100.000,00				111 01
B)	-,--	100.000,00	4.218,35		
A)	45.000,00				111 02
B)	-,--	45.000,00		6.371,00	
A)	800.000,00				111 05
B)	-,--	800.000,00	383.838,27		
A)	-,--				119 01
B)	-,--	-,--			
A)	75.000,00				119 02
B)	-,--	75.000,00	11.640,44		
A)	-,--				119 03
B)	-,--	-,--	1.621.578,21		
A)	200.000,00				119 11
B)	-,--	200.000,00	186.733,26		
A)	1.000,00				119 49
B)	-,--	1.000,00		994,23	
A)	155.000,00				124 01
B)	-,--	155.000,00	88.564,82		
A)	90.000,00				124 02
B)	-,--	90.000,00	35.165,28		
A)	-,--				124 03
B)	-,--	-,--		58.751,40	
A)	14.000.000,00				129 01
B)	-,--	14.000.000,00	1.432.933,74		
A)	-,--				132 01
B)	-,--	-,--			

15 17 Universität Würzburg

Titel	Zweckbestimmung	A) Istergebnis B) verbliebener Rest €	Gesamtist (Spalte 3A + 3B) €
1	2	3	4
Einnahmen aus Zuweisungen und Zuschüssen mit Ausnahme für Investitionen			
235 12	Zuweisungen der Bundesagentur für Arbeit (Arbeitsbeschaffungsmaßnahmen) <i>Vgl. Vermerk bei 428 12.</i>	A) -,- B) -,-	-,-
236 12	Erstattungsleistungen der Bundesagentur für Arbeit nach dem Altersteilzeitgesetz	A) 177.026,18 B) -,-	177.026,18
281 11	Sonstige Erstattungen aus dem Inland	A) 35.270,00 B) -,-	35.270,00
Einnahmen aus Schuldenaufnahmen, aus Zuweisungen und Zuschüssen für Investitionen, besondere Finanzierungseinnahmen			
331 04	Erstattungen vom Bund für Großgeräten nach Art. 143c GG <i>Vgl. Vermerk zu TG 76.</i>	A) 358.567,59 B) -,-	358.567,59
331 05	Erstattungen vom Bund zur Beschaffung von Großgeräten für das Zentrum für die Bildgebung biologischer Prozesse (Bio-Imaging-Center Würzburg) im Rudolf-Virchow-Zentrum für experimentelle Biomedizin <i>Vgl. Vermerk zu TG 74.</i>	A) -,- B) -,-	-,-
331 07	Erstattungen vom Bund für Großgeräte nach Art. 91b GG <i>Vgl. Vermerk zu TG 76.</i>	A) 1.725.843,15 B) -,-	1.725.843,15
331 08	Erstattungen vom Bund für Großgeräte nach Art. 91b GG, die im Rahmen von Ersteinrichtungsmaßnahmen beschafft werden <i>Vgl. Vermerk zu TG 75.</i>	A) 447.324,82 B) -,-	447.324,82
342 01	Zuschüsse Dritter für das Unikinderhaus am Campus Hubland-Nord, Sanierungs- und Anpassungsmaßnahmen <i>Vgl. Vermerk zu 15 17/742 61 - Anlage S -.</i>	A) 843.376,00 B) -,-	843.376,00
381 01	Haushaltstechnische Verrechnungen im Rahmen der Datenverarbeitung <i>Vgl. Vermerk zu TG 99.</i>	A) 129.721,13 B) -,-	129.721,13
Titelgruppen			
52 Zuschüsse des Bundes aus dem Professorinnenprogramm und dem gemeinsamen Programm des Bundes und der Länder für bessere Studienbedingungen und mehr Qualität in der Lehre <i>Vgl. Vermerk zu TG 52 (Ausgaben).</i>			
231 52	Zuschüsse für laufende Zwecke	A) 1.992.497,84 B) -,-	1.992.497,84
331 52	Zuschüsse für Investitionen	A) -,- B) -,-	-,-
Summe der Titelgruppe		A) 1.992.497,84 B) -,-	1.992.497,84

187
Zentralrechnung 2013

15 17

A) Haushaltsbetrag B) Vorjahresrest	Gesamtsoll (Spalte 5A + 5B)	Gesamtist gegenüber dem Gesamtsoll		Titel
		mehr	weniger	
€	€	€	€	
5	6	7	8	9
A) -,- B) -,-	-,-			235 12
A) -,- B) -,-	-,-	177.026,18		236 12
A) 13.000,00 B) -,-	13.000,00	22.270,00		281 11
A) -,- B) -,-	-,-	358.567,59		331 04
A) -,- B) -,-	-,-			331 05
A) -,- B) -,-	-,-	1.725.843,15		331 07
A) -,- B) -,-	-,-	447.324,82		331 08
A) -,- B) -,-	-,-	843.376,00		342 01
A) -,- B) -,-	-,-	129.721,13		381 01
A) -,- B) -,-	-,-	1.992.497,84		231 52
A) -,- B) -,-	-,-			331 52
A) -,- B) -,-	-,-	1.992.497,84	-,-	
	Saldo	1.992.497,84		

188
Zentralrechnung 2013

15 17 Universität Würzburg

1 Titel	2 Zweckbestimmung	A) Istergebnis B) verbliebener Rest 3 €	Gesamtist (Spalte 3A + 3B) 4 €
71 Zuweisungen vom Bund zur Förderung der Wissenschaft <i>Vgl. Vermerk zu TG 71 (Ausgaben).</i>			
231 71	Zuweisungen für laufende Zwecke	A) 11.731.185,07 B) --,--	11.731.185,07
331 71	Zuweisungen für Investitionen	A) --,-- B) --,--	--,--
Summe der Titelgruppe		A) 11.731.185,07 B) --,--	11.731.185,07
72 Zuschüsse von Sonstigen <i>Vgl. Vermerk zu TG 72 (Ausgaben).</i>			
282 72	Zuschüsse für laufende Zwecke	A) 12.900.393,43 B) --,--	12.900.393,43
287 72	Zuschüsse für laufende Zwecke aus dem Ausland	A) 2.062.759,48 B) --,--	2.062.759,48
342 72	Zuschüsse für Investitionen	A) 34.171,26 B) --,--	34.171,26
Summe der Titelgruppe		A) 14.997.324,17 B) --,--	14.997.324,17
73 Entgelte für die Inanspruchnahme öffentlicher Einrichtungen bei Nebentätigkeit			
119 73	Erstattung für Verbrauchsmittel <i>Vgl. Vermerk zu TG 73 (Ausgaben).</i>	A) 220.202,58 B) --,--	220.202,58
124 73	Erstattung für die Nutzung von Räumen und Einrichtungen	A) 68.049,22 B) --,--	68.049,22
261 73	Erstattung für Personalausgaben	A) 182.008,79 B) --,--	182.008,79
281 73	Kostenerstattung im ambulanten Bereich	A) 77.685,92 B) --,--	77.685,92
Summe der Titelgruppe		A) 547.946,51 B) --,--	547.946,51
91 Zuschüsse der DFG für Sonderforschungsbereiche <i>Vgl. Vermerk zu TG 91 (Ausgaben).</i>			
282 91	Zuschüsse für laufende Zwecke	A) 7.123.793,68 B) --,--	7.123.793,68
342 91	Zuschüsse für Investitionen	A) --,-- B) --,--	--,--
Summe der Titelgruppe		A) 7.123.793,68 B) --,--	7.123.793,68

189
Zentralrechnung 2013

15 17

A) Haushaltsbetrag		Gesamtsoll (Spalte 5A + 5B)	Gesamtist gegenüber dem Gesamtsoll		Titel
B) Vorjahresrest			mehr	weniger	
€		€	€	€	
5		6	7	8	9
A)	11.000.000,00	11.000.000,00	731.185,07		231 71
B)	-,--				
A)	1.000.000,00	1.000.000,00		1.000.000,00	331 71
B)	-,--				
A)	12.000.000,00	12.000.000,00	731.185,07	1.000.000,00	
B)	-,--		Saldo		
A)	8.700.000,00	8.700.000,00	4.200.393,43		282 72
B)	-,--				
A)	2.000.000,00	2.000.000,00	62.759,48		287 72
B)	-,--				
A)	300.000,00	300.000,00		265.828,74	342 72
B)	-,--				
A)	11.000.000,00	11.000.000,00	4.263.152,91	265.828,74	
B)	-,--		Saldo	3.997.324,17	
A)	210.000,00	210.000,00	10.202,58		119 73
B)	-,--				
A)	130.000,00	130.000,00		61.950,78	124 73
B)	-,--				
A)	300.000,00	300.000,00		117.991,21	261 73
B)	-,--				
A)	100.000,00	100.000,00		22.314,08	281 73
B)	-,--				
A)	740.000,00	740.000,00	10.202,58	202.256,07	
B)	-,--		Saldo		
A)	9.700.000,00	9.700.000,00		2.576.206,32	282 91
B)	-,--				
A)	300.000,00	300.000,00		300.000,00	342 91
B)	-,--				
A)	10.000.000,00	10.000.000,00	-,--	2.876.206,32	
B)	-,--		Saldo		

190
Zentralrechnung 2013

15 17 **Universität Würzburg**

1 Titel	2 Zweckbestimmung	3 A) Istergebnis B) verbliebener Rest €	4 Gesamtist (Spalte 3A + 3B) €
92 Zuschüsse der DFG ohne Sonderforschungsbereiche <i>Vgl. Vermerk zu TG 92 (Ausgaben).</i>			
282 92	Zuschüsse für laufende Zwecke	A) 24.140.226,36 B) -,-	24.140.226,36
342 92	Zuweisungen für Investitionen	A) -,- B) -,-	-,-
Summe der Titelgruppe		A) 24.140.226,36 B) -,-	24.140.226,36
93 Zuschüsse der Europäischen Union <i>Vgl. Vermerk zu TG 93 (Ausgaben).</i>			
272 93	Zuschüsse für laufende Zwecke	A) 8.556.978,11 B) -,-	8.556.978,11
346 93	Zuweisungen für Investitionen	A) -,- B) -,-	-,-
Summe der Titelgruppe		A) 8.556.978,11 B) -,-	8.556.978,11
94 Zuschüsse von Sonstigen für Stiftungsstellen <i>Vgl. Vermerk zu TG 94 (Ausgaben).</i>			
282 94	Zuschüsse für laufende Zwecke	A) 651.378,50 B) -,-	651.378,50
342 94	Zuschüsse für laufende Investitionen	A) -,- B) -,-	-,-
Summe der Titelgruppe		A) 651.378,50 B) -,-	651.378,50
95 Zuschüsse der DFG für die Exzellenzinitiative <i>Vgl. Vermerk zu TG 95 (Ausgaben).</i>			
282 95	Zuschüsse für laufende Zwecke	A) 1.824.282,57 B) -,-	1.824.282,57
342 95	Zuschüsse für Investitionen	A) -,- B) -,-	-,-
Summe der Titelgruppe		A) 1.824.282,57 B) -,-	1.824.282,57
96 Einnahmen aus Studienbeiträgen <i>Vgl. Vermerk zu TG 96 (Ausgaben).</i>			
282 96	Einnahmen für laufende Zwecke	A) 11.918.292,85 B) -,-	11.918.292,85

191
Zentralrechnung 2013

15 17

A) Haushaltsbetrag B) Vorjahresrest	Gesamtsoll (Spalte 5A + 5B)	Gesamtist gegenüber dem Gesamtsoll		Titel
		mehr	weniger	
€	€	€	€	
5	6	7	8	9
A) 21.000.000,00 B) -,-	21.000.000,00	3.140.226,36		282 92
A) 1.000.000,00 B) -,-	1.000.000,00		1.000.000,00	342 92
A) 22.000.000,00 B) -,-	22.000.000,00	3.140.226,36	1.000.000,00	
	Saldo	2.140.226,36		
A) 5.000.000,00 B) -,-	5.000.000,00	3.556.978,11		272 93
A) -,- B) -,-	-,-			346 93
A) 5.000.000,00 B) -,-	5.000.000,00	3.556.978,11	-,-	
	Saldo	3.556.978,11		
A) -,- B) -,-	-,-	651.378,50		282 94
A) -,- B) -,-	-,-			342 94
A) -,- B) -,-	-,-	651.378,50	-,-	
	Saldo	651.378,50		
A) -,- B) -,-	-,-	1.824.282,57		282 95
A) -,- B) -,-	-,-			342 95
A) -,- B) -,-	-,-	1.824.282,57	-,-	
	Saldo	1.824.282,57		
A) 13.500.000,00 B) -,-	13.500.000,00		1.581.707,15	282 96

15 17 Universität Würzburg

1 Titel	2 Zweckbestimmung	3 A) Istergebnis B) verbliebener Rest €	4 Gesamtist (Spalte 3A + 3B) €
342 96	Einnahmen für Investitionen	A) -,- B) -,-	-,-
	Summe der Titelgruppe	A) 11.918.292,85 B) -,-	11.918.292,85
	Gesamteinnahmen	A) 106.365.590,27 B) -,-	106.365.590,27
	Ausgaben		
	Vgl. Vermerk bei Kap. 15 07 Ausgaben.		
	Personalausgaben		
422 01	Bezüge der planmäßigen Beamten und Richter	A) 17.460.504,80 B) -,-	17.460.504,80
422 02	Bezüge der Professoren	A) 23.225.140,96 B) -,-	23.225.140,96
422 12	Bezüge der Juniorprofessoren	A) 168.189,05 B) -,-	168.189,05
422 13	Bezüge der wissenschaftlichen Assistenten, Oberassistenten, Oberingenieure, Akademischen Oberräte und Akademischen Räte auf Zeit	A) 3.052.371,44 B) -,-	3.052.371,44
422 31	Bezüge der abgeordneten Beamten und Richter	A) -,- B) -,-	-,-
422 41	Mehrarbeitsvergütungen für Beamte	A) -,- B) -,-	-,-
428 01	Entgelte der Arbeitnehmer	A) 38.256.536,69 B) -,-	38.256.536,69
428 07	Entgelte der Arbeitnehmer (Besetzung von Stellen für planmäßige Beamte oder Richter mit Arbeitnehmern [Arbeitnehmer-Budget])	A) 19.357.784,40 B) -,-	19.357.784,40
428 12	Entgelte für sonstige Hilfsleistungen durch Arbeitnehmer (Arbeitsbeschaffungsmaßnahmen) <i>Die Ausgabebefugnis erhöht sich um Mehreinnahmen bei 235 12.</i>	A) -,- B) -,-	-,-
428 41	Überstundenentgelte für Arbeitnehmer	A) 144.003,24 B) -,-	144.003,24
453 01	Trennungsgeld und Umzugskostenvergütungen	A) 123.191,70 B) -,-	123.191,70
459 01	Prüfungsvergütungen	A) -,- B) -,-	-,-

193
Zentralrechnung 2013

15 17

A) Haushaltsbetrag B) Vorjahresrest	Gesamtsoll (Spalte 5A + 5B)	Gesamtist gegenüber dem Gesamtsoll		Titel
		mehr	weniger	
€	€	€	€	
5	6	7	8	9
A) -,- B) -,-	-,-			342 96
A) 13.500.000,00 B) -,-	13.500.000,00 Saldo	-,-	1.581.707,15	
A) 89.719.000,00 B) -,-	89.719.000,00 Saldo	23.638.705,18 16.646.590,27	6.992.114,91	
A) 24.968.100,00 B) -,-	24.968.100,00		7.507.595,20	422 01
A) 22.356.300,00 B) -,-	22.356.300,00	868.840,96		422 02
A) 39.200,00 B) -,-	39.200,00	128.989,05		422 12
A) 3.390.300,00 B) -,-	3.390.300,00		337.928,56	422 13
A) -,- B) -,-	-,-			422 31
A) -,- B) -,-	-,-			422 41
A) 39.268.300,00 B) -,-	39.268.300,00		1.011.763,31	428 01
A) 20.053.300,00 B) -,-	20.053.300,00		695.515,60	428 07
A) -,- B) -,-	-,-			428 12
A) 170.700,00 B) -,-	170.700,00		26.696,76	428 41
A) -,- B) -,-	-,-	123.191,70		453 01
A) -,- B) -,-	-,-			459 01

15 17 Universität Würzburg

Titel	Zweckbestimmung	A) Istergebnis B) verbliebener Rest €	Gesamtist (Spalte 3A + 3B) €
1	2	3	4
Sächliche Verwaltungsausgaben			
511 01	Geschäftsbedarf, Bücher und Zeitschriften, Kommunikation sowie Geräte, Ausstattungs- und Ausrüstungsgegenstände, sonstige Gebrauchsgegenstände	A) 114.708,28 B) 1.066.984,42	1.181.692,70
514 01	Haltung von Dienstfahrzeugen	A) 133.807,56 B) --,--	133.807,56
514 11	Dienst- und Schutzkleidung	A) 15.456,86 B) --,--	15.456,86
517 01	Bewirtschaftung der Grundstücke, Gebäude und Räume	A) 5.028.939,28 B) --,--	5.028.939,28
517 05	Bewirtschaftung durch Heizung, Beleuchtung und elektrische Kraft	A) 13.842.131,28 B) --,--	13.842.131,28
517 31	Bewirtschaftung der Grundstücke, Gebäude und Räume (soweit die Bewirtschaftung durch andere Dienststellen erfolgt)	A) 29.791,56 B) --,--	29.791,56
517 35	Bewirtschaftung durch Heizung, Beleuchtung und elektrische Kraft (soweit die Bewirtschaftung durch andere Dienststellen erfolgt)	A) 12.038,12 B) --,--	12.038,12
518 01	Mieten und Pachten für Grundstücke, Gebäude und Räume	A) 788.489,52 B) --,--	788.489,52
518 18	Ausgaben für Leasing von Dienstfahrzeugen	A) 8.681,82 B) --,--	8.681,82
519 01	Unterhaltung der Grundstücke und baulichen Anlagen <i>Zu 519 01 und 701 01: Gegenseitig deckungsfähig sowie einseitig deckungsfähig zu Lasten der TG 76. Die Ausgabebefugnis erhöht sich um die Isteinnahme bei 124 03.</i>	A) 2.440.483,10 B) 4.037.531,40	6.478.014,50
526 11	Kosten für Sachverständige	A) 1.381,10 B) --,--	1.381,10
527 01	Reisekostenvergütungen für Dienstreisen	A) 92.249,49 B) --,--	92.249,49
529 01	Zur Verfügung der Leitung der Universität für außergewöhnlichen Aufwand aus dienstlicher Veranlassung in besonderen Fällen	A) 7.962,50 B) --,--	7.962,50
531 11	Fachveröffentlichungen	A) 24.464,80 B) --,--	24.464,80
533 02	Ausgaben für den allgemeinen Hochschulsport <i>Vgl. Vermerk zu 15 28/533 02. Die Ausgabebefugnis erhöht oder vermindert sich um die Mehr- oder Mindereinnahme bei 119 11.</i>	A) 213.258,33 B) --,--	213.258,33
546 49	Vermischte Verwaltungsausgaben <i>Vgl. Vermerk bei 686 01.</i>	A) 74.367,25 B) --,--	74.367,25

195
Zentralrechnung 2013

15 17

A) Haushaltsbetrag		Gesamtsoll (Spalte 5A + 5B)	Gesamtist gegenüber dem Gesamtsoll		Titel
B) Vorjahresrest			mehr	weniger	
€		€	€	€	
5		6	7	8	9
A)	308.700,00				511 01
B)	265.093,84	573.793,84	607.898,86		
A)	35.400,00				514 01
B)	-,-	35.400,00	98.407,56		
A)	2.700,00				514 11
B)	-,-	2.700,00	12.756,86		
A)	5.605.700,00				517 01
B)	-,-	5.605.700,00		576.760,72	
A)	13.815.900,00				517 05
B)	-,-	13.815.900,00	26.231,28		
A)	32.500,00				517 31
B)	-,-	32.500,00		2.708,44	
A)	11.500,00				517 35
B)	-,-	11.500,00	538,12		
A)	783.900,00				518 01
B)	-,-	783.900,00	4.589,52		
A)	8.200,00				518 18
B)	-,-	8.200,00	481,82		
A)	3.384.800,00				519 01
B)	2.347.065,90	5.731.865,90	746.148,60		
A)	1.400,00				526 11
B)	-,-	1.400,00		18,90	
A)	65.900,00				527 01
B)	-,-	65.900,00	26.349,49		
A)	9.100,00				529 01
B)	-,-	9.100,00		1.137,50	
A)	39.400,00				531 11
B)	-,-	39.400,00		14.935,20	
A)	250.100,00				533 02
B)	-,-	250.100,00		36.841,67	
A)	18.600,00				546 49
B)	-,-	18.600,00	55.767,25		

Zentralrechnung 2013

15 17 Universität Würzburg

Titel	Zweckbestimmung	A) Istergebnis B) verbliebener Rest €	Gesamtist (Spalte 3A + 3B) €
1	2	3	4
	Ausgaben für Zuweisungen und Zuschüsse mit Ausnahme für Investitionen		
686 01	Mitgliedsbeiträge <i>Einseitig deckungsfähig zu Lasten 546 49.</i>	A) 165.415,00 B) -,-	165.415,00
	Baumaßnahmen		
701 01	Kleine Neu-, Um- und Erweiterungsbauten <i>Vgl. Vermerk bei 519 01.</i>	A) 3.476.243,20 B) 2.000.000,00	5.476.243,20
702 01	Grundlegende Erneuerung und Sanierung von Kanal-, Schachtbau- und Abwasseranlagen <i>Aus dem Ansatz dürfen auch Ausgaben für bautechnische Untersuchungen in Vorbereitung von Sanierungsmaßnahmen geleistet werden.</i>	A) -,- B) -,-	-,-
	Stadtgebiet		
740 23	Universitätsgebäude am Sanderring 2 (Neue Universität), Umbau und Sanierung - Planung -	A) 176.140,29 B) -,-	176.140,29
740 41	Verlagerung der Universitätssportanlagen, 1. Bauabschnitt	A) 30.596,30 B) -,-	30.596,30
740 45	Nachnutzung des Areals der Chirurgie im ehemaligen Luitpoldkrankenhaus (Neubau für Zwecke der Medizinischen Fakultät, 1. BA)	A) 253.448,38 B) -,-	253.448,38
740 46	Nachnutzung des Areals der medizinischen Klinik im ehemaligen Luitpoldkrankenhaus - Neubau für Zwecke der Medizinischen Fakultät, 2. BA - Klinische Institute (Anatomie, Physiologie, Med. Genetik, Psychotherapie, Klinische Biochemie und Pathobiochemie, Geschichte der Medizin) - Planung -	A) -,- B) -,-	-,-
740 53	Universitätsgebäude am Wittelsbacherpl., Ausbau des Theatertraktes für die Teilbibliothek	A) 1.719.768,41 B) -,-	1.719.768,41
741 11	Institutsgebäude für Virologie und Immunologie Versbacher Str. 7 - Hygiene- und Sicherheitsmaßnahmen - Planung -	A) -,- B) -,-	-,-
741 12	Gesamterschließung der von der Universität zu nutzenden Flächen auf den Leighton-Konversionsflächen, 1. Bauabschnitt	A) 1.453.234,53 B) -,-	1.453.234,53
741 13	Umbau von Gebäuden auf dem Leighton-Konversionsgelände zur Nachnutzung durch die Universität Würzburg (Ausbau-planung), 1. Bauabschnitt	A) 715.172,72 B) -,-	715.172,72
741 16	Neubau eines zentralen Hörsaal- und Seminargebäudes am Hubland	A) 269.719,97 B) -,-	269.719,97
741 20	Neubau eines zentralen Praktikumsgebäudes für die Naturwissenschaften am Hubland	A) 189.987,66 B) -,-	189.987,66
741 23	Schaffung einer Tierhaltungseinrichtung mit Entsorgungseinheit sowie Sicherheits- und Sanierungsmaßnahmen am Institut für Hygiene und Mikrobiologie	A) 12.325,07 B) -,-	12.325,07

Zentralrechnung 2013

15 17

A) Haushaltsbetrag B) Vorjahresrest	Gesamtsoll (Spalte 5A + 5B)	Gesamtist gegenüber dem Gesamtsoll		Titel
		mehr	weniger	
€	€	€	€	
5	6	7	8	9
A) 20.000,00 B) -,-	20.000,00	145.415,00		686 01
A) 623.000,00 B) 2.384.407,89	3.007.407,89	2.468.835,31		701 01
A) -,- B) -,-	-,-			702 01
A) -,- B) -,-	-,-	176.140,29		740 23
A) -,- B) -,-	-,-	30.596,30		740 41
A) 400.000,00 B) -,-	400.000,00		146.551,62	740 45
A) -,- B) -,-	-,-			740 46
A) 1.500.000,00 B) -,-	1.500.000,00	219.768,41		740 53
A) -,- B) -,-	-,-			741 11
A) -,- B) -,-	-,-	1.453.234,53		741 12
A) -,- B) 395.301,40	395.301,40	319.871,32		741 13
A) -,- B) -,-	-,-	269.719,97		741 16
A) -,- B) -,-	-,-	189.987,66		741 20
A) -,- B) -,-	-,-	12.325,07		741 23

Zentralrechnung 2013

15 17 Universität Würzburg

Titel	Zweckbestimmung	A) Istergebnis B) verbliebener Rest €	Gesamtist (Spalte 3A + 3B) €
1	2	3	4
741 53	Julius-von-Sachs-Institut für Biowissenschaften 2. BA: Umbaumaßnahmen	A) 114.619,30 B) --,--	114.619,30
741 55	Errichtung eines Funktionstraktes für die Chemie im Zusammenhang mit den Umbaumaßnahmen im Chemiezentrum	A) 100.303,63 B) --,--	100.303,63
741 57	Zentralbereich am Hubland, Sanierungs- und Anpassungsmaßnahmen - Planung -	A) --,-- B) --,--	--,--
741 59	Neubau für den Studiengang "Technologie der Funktionswerkstoffe" am Hubland bzw. Neubau INF/Wilhelm- Conrad-Röntgenzentrum - Planung -	A) --,-- B) --,--	--,--
Stadtrand			
742 03	Erweiterung der Universität am Stadtrand bei Gerbrunn Gesamterschließung des Geländes, Straßen und Versorgungsleitungen, 3. Bauabschnitt	A) 16.684,22 B) --,--	16.684,22
742 04	Gesamterschließung des Geländes am Stadtrand bei Gerbrunn, Straßen und Versorgungsleitungen, 4. Bauabschnitt - z. T. Planung -	A) 46.245,91 B) 434.249,89	480.495,80
742 21	Errichtung einer Mensateria auf dem Campus Nord <i>Grundstockfinanziert 2013.</i>	A) 1.039.931,84 B) 1.460.068,16	2.500.000,00
742 43	Masterplanung und Erschließung des neuen Gesamtcampus am Hubland, 1. BA - Planung -	A) 333.256,68 B) --,--	333.256,68
742 53	Errichtung eines Neubaus für die Graduate School of Life Science an der Universität Würzburg - Planung -	A) --,-- B) --,--	--,--
742 57	Neubau eines Gebäudes für Nanosystemchemie auf dem Campus Hubland Süd - Planung -	A) --,-- B) --,--	--,--
742 61	Unikinderhaus am Campus Hubland-Nord, Sanierungs- und Anpassungsmaßnahmen - z. T. Planung - <i>Die Ausgabebefugnis erhöht sich um die Isteinnahmen bei 15 17/342 01.</i>	A) 1.285.491,26 B) --,--	1.285.491,26
742 62	Zentralbau des Chemieentrums am Hubland: Sicherheits- und Sanierungsmaßnahmen - Planung -	A) --,-- B) --,--	--,--
743 31	Neubau für die Philosophischen Fakultäten 3. Bauabschnitt - Planung -	A) --,-- B) --,--	--,--
743 41	Um- und Neubaumaßnahmen in den Institutsgebäuden des Chemieentrums zur Anpassung an die Gefahrstoffverordnung und zur Erhöhung der Arbeitssicherheit	A) 2.886.335,62 B) 926.014,88	3.812.350,50
743 55	Errichtung eines Zentrums für experimentelle molekulare Medizin	A) --,-- B) --,--	--,--
743 57	Biozentrum am Hubland, Behebung eines Brandschadens und Beseitigung von Brandschutzmängeln	A) --,-- B) --,--	--,--

199
Zentralrechnung 2013

15 17

A) Haushaltsbetrag B) Vorjahresrest	Gesamtsoll (Spalte 5A + 5B)	Gesamtist gegenüber dem Gesamtsoll		Titel
		mehr	weniger	
€	€	€	€	
5	6	7	8	9
A) -,- B) -,-	-,-	114.619,30		741 53
A) -,- B) -,-	-,-	100.303,63		741 55
A) -,- B) -,-	-,-			741 57
A) -,- B) -,-	-,-			741 59
A) -,- B) -,-	-,-	16.684,22		742 03
A) -,- B) 480.495,80	480.495,80			742 04
A) 2.500.000,00 B) -,-	2.500.000,00			742 21
A) -,- B) -,-	-,-	333.256,68		742 43
A) -,- B) -,-	-,-			742 53
A) -,- B) -,-	-,-			742 57
A) 500.000,00 B) -,-	500.000,00	785.491,26		742 61
A) -,- B) -,-	-,-			742 62
A) -,- B) -,-	-,-			743 31
A) 2.000.000,00 B) 1.812.350,50	3.812.350,50			743 41
A) -,- B) -,-	-,-			743 55
A) -,- B) -,-	-,-			743 57

200
Zentralrechnung 2013

15 17 Universität Würzburg

Titel	Zweckbestimmung	A) Istergebnis B) verbliebener Rest €	Gesamtist (Spalte 3A + 3B) €
1	2	3	4
744 02	Aufbau eines hochschulinternen Rechnernetzes 2. Bauabschnitt	A) 44.930,16 B) --,--	44.930,16
Sonstige Sachinvestitionen			
811 01	Erwerb von Dienstfahrzeugen	A) --,-- B) --,--	--,--
812 01	Erwerb von beweglichen Sachen für die strukturelle Erneuerung in den natur- und ingenieurwissenschaftlichen Fächern im Zusammenhang mit der Besetzung von Lehrstühlen (Lehrstuhlerneuerungsprogramm) <i>Einseitig deckungsfähig zu Lasten der TG 76.</i>	A) 407.647,94 B) 1.589.448,37	1.997.096,31
Titelgruppen			
51 Ausgaben aus der Inanspruchnahme freier Stellengehälter			
<i>Rechnungsmäßiger Nachweis für Ausgaben aufgrund des Stellengehälter-Inanspruchnahmevermerks (vgl. Stellenplan des Hochschulkapitels).</i>			
429 51	Personalausgaben	A) 1.642.663,68 B) --,--	1.642.663,68
517 51	Bewirtschaftung der Grundstücke, Gebäude und Räume	A) 2.500.000,00 B) --,--	2.500.000,00
519 51	Unterhaltung der Grundstücke und baulichen Anlagen	A) 3.000.000,00 B) --,--	3.000.000,00
547 51	Sächliche Verwaltungsausgaben	A) 1.000.000,00 B) --,--	1.000.000,00
812 51	Ausgaben für Investitionen	A) 1.000.000,00 B) --,--	1.000.000,00
Summe der Titelgruppe		A) 9.142.663,68 B) --,--	9.142.663,68
52 Ausgaben aus Zuschüssen des Bundes für das Professorinnenprogramm und das gemeinsame Programm des Bundes und der Länder für bessere Studienbedingungen und mehr Qualität in der Lehre			
<i>Titel der TG gegenseitig deckungsfähig und übertragbar. Die Ausgabebefugnis bemisst sich nach der Isteinnahme bei TG 52 (Einnahmen) und den Komplementärmitteln aus der einseitigen Deckungsfähigkeit zu Lasten der TG 73 (Ausgaben).</i>			
422 52	Bezüge der planmäßigen Beamten und Professoren	A) 21.131,21 B) 364.538,69	385.669,90
428 52	Entgelte für Arbeitnehmer	A) 1.592.483,31 B) --,--	1.592.483,31
459 52	Sonstige Personalausgaben	A) --,-- B) --,--	--,--

201
Zentralrechnung 2013

15 17

A) Haushaltsbetrag B) Vorjahresrest	Gesamtsoll (Spalte 5A + 5B)		Gesamtist gegenüber dem Gesamtsoll		Titel
	€	€	mehr €	weniger €	
5	6	7	8	9	
A) -,- B) -,-		-,-	44.930,16		744 02
A) 33.400,00 B) -,-	33.400,00			33.400,00	811 01
A) -,- B) 1.797.096,31	1.797.096,31		200.000,00		812 01
A) -,- B) -,-		-,-	1.642.663,68		429 51
A) -,- B) -,-		-,-	2.500.000,00		517 51
A) -,- B) -,-		-,-	3.000.000,00		519 51
A) -,- B) -,-		-,-	1.000.000,00		547 51
A) -,- B) -,-		-,-	1.000.000,00		812 51
A) -,- B) -,-		-,-	9.142.663,68	-,-	
		Saldo	9.142.663,68		
A) -,- B) 353.420,55	353.420,55		32.249,35		422 52
A) -,- B) -,-		-,-	1.592.483,31		428 52
A) -,- B) -,-		-,-			459 52

202
Zentralrechnung 2013

15 17 **Universität Würzburg**

1 Titel	2 Zweckbestimmung	3 A) Istergebnis B) verbliebener Rest €	4 Gesamtist (Spalte 3A + 3B) €
547 52	Sächliche Verwaltungsausgaben	A) 364.772,18 B) -,-	364.772,18
812 52	Erwerb von Geräten, Ausstattungs- und Ausrüstungsgegenständen	A) 2.993,00 B) -,-	2.993,00
Summe der Titelgruppe		A) 1.981.379,70 B) 364.538,69	2.345.918,39
71 Förderung der Wissenschaft aus sonstigen Zuweisungen vom Bund			
<i>Titel der TG gegenseitig deckungsfähig und übertragbar. Die Ausgabebefugnis erhöht oder vermindert sich um die Mehr- oder Mindereinnahme bei TG 71 (Einnahmen).</i>			
428 71	Entgelte der Arbeitnehmer	A) 6.346.022,11 B) 2.430.519,07	8.776.541,18
459 71	Sonstige Personalausgaben	A) -,- B) -,-	-,-
547 71	Sächliche Verwaltungsausgaben	A) 3.662.173,05 B) -,-	3.662.173,05
811 71	Erwerb von Dienstfahrzeugen	A) -,- B) -,-	-,-
812 71	Erwerb von Geräten, Ausstattungs- und Ausrüstungsgegenständen im Inland	A) 292.597,69 B) -,-	292.597,69
Summe der Titelgruppe		A) 10.300.792,85 B) 2.430.519,07	12.731.311,92
72 Ausgaben aus Zuschüssen von Sonstigen			
<i>Titel der TG gegenseitig deckungsfähig und übertragbar. Die Ausgabebefugnis erhöht oder vermindert sich um die Mehr- oder Mindereinnahme bei TG 72 (Einnahmen).</i>			
428 72	Entgelte der Arbeitnehmer	A) 6.629.885,55 B) 16.346.186,76	22.976.072,31
429 72	Forschungs- und Lehrzulage	A) 58.999,96 B) -,-	58.999,96
459 72	Sonstige Personalausgaben	A) -60.796,76 B) -,-	-60.796,76
547 72 Umsetz.	Sächliche Verwaltungsausgaben	A) 5.556.801,19 B) -,-	5.556.801,19
701 72 apl.	Kleine Neu-, Um- und Erweiterungsbauten	A) 28.864,37 B) -,-	28.864,37
811 72	Erwerb von Dienstfahrzeugen	A) -,- B) -,-	-,-

203
Zentralrechnung 2013

15 17

A) Haushaltsbetrag B) Vorjahresrest	Gesamtsoll (Spalte 5A + 5B)	Gesamtist gegenüber dem Gesamtsoll		Titel
		mehr	weniger	
€	€	€	€	
5	6	7	8	9
A) -,- B) -,-	-,-	364.772,18		547 52
A) -,- B) -,-	-,-	2.993,00		812 52
A) -,- B) 353.420,55	353.420,55	1.992.497,84	-,-	
	Saldo	1.992.497,84		
A) 7.500.000,00 B) 1.000.126,85	8.500.126,85	276.414,33		428 71
A) -,- B) -,-	-,-			459 71
A) 3.500.000,00 B) -,-	3.500.000,00	162.173,05		547 71
A) -,- B) -,-	-,-			811 71
A) 1.000.000,00 B) -,-	1.000.000,00		707.402,31	812 71
A) 12.000.000,00 B) 1.000.126,85	13.000.126,85	438.587,38	707.402,31	
	Saldo		268.814,93	
A) 5.500.000,00 B) 13.722.798,00	19.222.798,00	3.753.274,31		428 72
A) -,- B) -,-	-,-	58.999,96		429 72
A) -,- B) -,-	-,-		60.796,76	459 72
A) 5.200.000,00 B) 25.000,00	5.225.000,00	331.801,19		547 72 Umsetz.
A) -,- B) -,-	-,-	28.864,37		701 72 apl.
A) -,- B) -,-	-,-			811 72

204
Zentralrechnung 2013

15 17 Universität Würzburg

1 Titel	2 Zweckbestimmung	A) Istergebnis B) verbliebener Rest €	3 €	Gesamtist (Spalte 3A + 3B) €	4
812 72	Erwerb von Geräten, Ausstattungs- und Ausrüstungsgegenständen im Inland	A) B)	185.181,10 --		185.181,10
	Summe der Titelgruppe	A) B)	12.398.935,41 16.346.186,76		28.745.122,17
	<p>73 Lehre und Forschung <i>Hieraus dürfen Reisekostenvergütungen und -beihilfen, die zur Durchführung von Forschungsvorhaben unmittelbar erforderlich sind, die notwendigen Ausgaben zur Pflege internationaler Beziehungen sowie Ausgaben zur Förderung der kulturellen und musischen Belange gemäß Art. 2 Abs. 3 S. 5 BayHSchG bestritten werden.</i> <i>Aus den Mitteln dürfen die für das Studium notwendigen Verbrauchsmittel an Studierende unentgeltlich abgegeben werden.</i> <i>Die TG 73, 74, 76, 80 und 99 sind gegenseitig deckungsfähig. Titel der TG gegenseitig deckungsfähig und übertragbar.</i> <i>Die Ausgabebefugnis erhöht oder vermindert sich um die Mehr- oder Mindereinnahme bei 111 02, 119 02 und 124 02 sowie um 66 2/3 v.H. der Mehr- oder Mindereinnahme bei 119 73. Sie erhöht sich um die Isteinnahme bei 119 03 und 132 01.</i> <i>Vgl. Vermerke bei 15 06/162 01 sowie zu 15 17 TG 52 (Ausgaben) und zu 15 28/TG 73.</i></p>				
427 73	Lehrvergütungen, Lehrauftragsvergütungen und Ausgleichsvergütungen	A) B)	315.807,54 --		315.807,54
428 73	Entgelte für sonstige Hilfsleistungen durch Arbeitnehmer	A) B)	4.650.751,16 --		4.650.751,16
429 73	Für Gastprofessoren, Gastwissenschaftler, Gastvorträge und zur Einstellung von Vertretern für unerwartet ausscheidende oder aus sonstigen Gründen an der Ausübung ihrer Dienstobliegenheiten verhinderte Hochschullehrer	A) B)	165.188,39 --		165.188,39
511 73	Leistungsentgelte für Post- und Fernmeldedienstleistungen	A) B)	289.282,95 --		289.282,95
523 73	Wissenschaftliches Schrifttum <i>Ausgaben für Studentenliteratur sind bei 525 73 rechnungsmäßig nachzuweisen.</i>	A) B)	3.930.108,80 --		3.930.108,80
525 73	Studentenliteratur	A) B)	1.659,95 --		1.659,95
547 73	Sonstige sächliche Verwaltungsausgaben	A) B)	4.167.407,71 8.723.949,45		12.891.357,16
812 73	Erwerb von Geräten, Ausstattungs- und Ausrüstungsgegenständen im Inland	A) B)	851.255,81 --		851.255,81
	Summe der Titelgruppe	A) B)	14.371.462,31 8.723.949,45		23.095.411,76

205
Zentralrechnung 2013

15 17

A) Haushaltsbetrag B) Vorjahresrest	Gesamtsoll (Spalte 5A + 5B) €	Gesamtist gegenüber dem Gesamtsoll		Titel
		mehr €	weniger €	
5	6	7	8	9
A) 300.000,00 B) -,-	300.000,00		114.818,90	812 72
A) 11.000.000,00 B) 13.747.798,00	24.747.798,00 Saldo	4.172.939,83 3.997.324,17	175.615,66	
A) 377.000,00 B) -,-	377.000,00		61.192,46	427 73
A) 2.190.000,00 B) -,-	2.190.000,00	2.460.751,16		428 73
A) 47.000,00 B) -,-	47.000,00	118.188,39		429 73
A) 340.000,00 B) -,-	340.000,00		50.717,05	511 73
A) 2.362.000,00 B) -,-	2.362.000,00	1.568.108,80		523 73
A) -,- B) -,-	-,-	1.659,95		525 73
A) 3.684.000,00 B) 10.594.557,08	14.278.557,08		1.387.199,92	547 73
A) 580.000,00 B) -,-	580.000,00	271.255,81		812 73
A) 9.580.000,00 B) 10.594.557,08	20.174.557,08 Saldo	4.419.964,11 2.920.854,68	1.499.109,43	

206
Zentralrechnung 2013

15 17 Universität Würzburg

1 Titel	2 Zweckbestimmung	3 A) Istergebnis B) verbliebener Rest €	4 Gesamtist (Spalte 3A + 3B) €
	74 Rudolf-Virchow-Zentrum für experimentelle Biomedizin Zentrum für die Bildgebung biologischer Prozesse (Bio- Imaging-Center Würzburg) <i>Titel der TG gegenseitig deckungsfähig und übertragbar. Die Ausgabebefugnis erhöht sich um die Isteinnahme bei 331 05. Vgl. Vermerk zu TG 73 (Ausgaben).</i>		
429 74	Personalausgaben	A) 98.911,32 B) --,--	98.911,32
459 74	Sonstige Personalausgaben	A) --,-- B) --,--	--,--
547 74	Sächliche Verwaltungsausgaben	A) 527.734,99 B) 1.474.841,46	2.002.576,45
812 74	Erwerb von Geräten, Ausstattungs- und Ausrüstungsgegenständen	A) --,-- B) --,--	--,--
	Summe der Titelgruppe	A) 626.646,31 B) 1.474.841,46	2.101.487,77
	75 Erstmalige Einrichtung und Ausstattung von Hochschulräumen, die durch Neu-, Um- oder Erweiterungsbauten gewonnen werden <i>Vgl. Vermerk zu 15 28 TG 75. Die Ausgabebefugnis erhöht sich um die Isteinnahme bei 331 08.</i>		
812 75	Erwerb von Geräten, Ausstattungs- und Ausrüstungsgegenständen im Inland	A) 1.491.858,18 B) 6.661.293,56	8.153.151,74
	Summe der Titelgruppe	A) 1.491.858,18 B) 6.661.293,56	8.153.151,74
	76 Einrichtung und Ausstattung neuer, sowie Ergänzung der Einrichtung und Ausstattung bestehender Hochschuleinrichtungen <i>Die Ausgabebefugnis erhöht sich um die Isteinnahme bei 331 04 und 331 07. Vgl. Vermerk zu 519 01, 812 01, TG 73 und zu Kap. 15 28 TG 75.</i>		
812 76	Erwerb von Geräten, Ausstattungs- und Ausrüstungsgegenständen im Inland	A) 1.879.392,39 B) 5.550.970,47	7.430.362,86
	Summe der Titelgruppe	A) 1.879.392,39 B) 5.550.970,47	7.430.362,86
	77 Betriebsausgaben der Fachbereiche, Laboratorien usw. <i>Titel der TG gegenseitig deckungsfähig und übertragbar. Die Ausgabebefugnis erhöht oder vermindert sich um die Mehr- oder Mindereinnahme bei 129 01.</i>		
428 77	Entgelte der Arbeitnehmer	A) 7.341.369,25 B) --,--	7.341.369,25

207
Zentralrechnung 2013

15 17

A) Haushaltsbetrag B) Vorjahresrest	Gesamtsoll (Spalte 5A + 5B) €	Gesamtist gegenüber dem Gesamtsoll		Titel
		mehr €	weniger €	
5	6	7	8	9
A) -,- B) -,-	-,-	98.911,32		429 74
A) 100.000,00 B) -,-	100.000,00		100.000,00	459 74
A) 300.000,00 B) 1.483.987,77	1.783.987,77	218.588,68		547 74
A) 300.000,00 B) -,-	300.000,00		300.000,00	812 74
A) 700.000,00 B) 1.483.987,77	2.183.987,77	317.500,00	400.000,00	
	Saldo		82.500,00	
A) -,- B) 6.476.502,09	6.476.502,09	1.676.649,65		812 75
A) -,- B) 6.476.502,09	6.476.502,09	1.676.649,65	-,-	
	Saldo	1.676.649,65		
A) 2.500.000,00 B) 5.689.787,43	8.189.787,43		759.424,57	812 76
A) 2.500.000,00 B) 5.689.787,43	8.189.787,43	-,-	759.424,57	
	Saldo		759.424,57	
A) 6.000.000,00 B) -,-	6.000.000,00	1.341.369,25		428 77

15 17 Universität Würzburg

1 Titel	2 Zweckbestimmung	A) Istergebnis B) verbliebener Rest €	3 €	Gesamtist (Spalte 3A + 3B) €	4
429 77	Chefarztvergütungen und Mitarbeiterbeteiligungen	A) B)	501.695,02 -,--	501.695,02	
459 77	Sonstige Personalausgaben	A) B)	105.743,05 -,--	105.743,05	
547 77	Sächliche Verwaltungsausgaben	A) B)	6.030.314,04 11.147.525,99	17.177.840,03	
701 77	Kleine Neu-, Um- und Erweiterungsbauten	A) B)	8.546,60 -,--	8.546,60	
812 77	Erwerb von Geräten, Ausstattungs- und Ausrüstungsgegenständen im Inland	A) B)	301.079,79 -,--	301.079,79	
Summe der Titelgruppe		A) B)	14.288.747,75 11.147.525,99	25.436.273,74	
<p>80 Ausgaben für die Weiterbildung <i>Titel der TG gegenseitig deckungsfähig und übertragbar. Die Ausgabebefugnis erhöht oder vermindert sich um die Mehr- oder Mindereinnahme bei 111 05. Zu Lasten der Mittel dürfen unbefristet zwei Arbeitnehmer beim Zentrum für Weiterbildung und Wissenstransfer beschäftigt werden. Vgl. Vermerk zu TG 73 (Ausgaben).</i></p>					
428 80	Entgelte der Arbeitnehmer und Vergütungen der Hilfskräfte	A) B)	367.341,03 1.349.630,61	1.716.971,64	
459 80	Sonstige Personalausgaben	A) B)	-,-- -,--	-,--	
547 80	Sächliche Verwaltungsausgaben	A) B)	688.675,97 -,--	688.675,97	
812 80	Erwerb von Geräten, Ausstattungs- und Ausrüstungsgegenständen	A) B)	-,-- -,--	-,--	
Summe der Titelgruppe		A) B)	1.056.017,00 1.349.630,61	2.405.647,61	
<p>81 Ausgaben zur Durchführung von Forschungs- und Entwicklungsaufträgen staatlicher Dienststellen außerhalb des Hochschulbereichs <i>Titel der TG gegenseitig deckungsfähig und übertragbar. Die Ausgabebefugnis bemisst sich nach den aus anderen Kapiteln und Einzelplänen bereitgestellten Mitteln.</i></p>					
428 81	Entgelte der Arbeitnehmer	A) B)	185.327,25 -,--	185.327,25	
459 81	Sonstige Personalausgaben	A) B)	-,-- -,--	-,--	
547 81	Sächliche Verwaltungsausgaben	A) B)	53.433,82 -,--	53.433,82	
811 81	Erwerb von Dienstfahrzeugen	A) B)	-,-- -,--	-,--	

209
Zentralrechnung 2013

15 17

A) Haushaltsbetrag B) Vorjahresrest	Gesamtsoll (Spalte 5A + 5B)	Gesamtist gegenüber dem Gesamtsoll		Titel
		mehr	weniger	
€	€	€	€	
5	6	7	8	9
A) 500.000,00 B) --,--	500.000,00	1.695,02		429 77
A) --,-- B) --,--	--,--	105.743,05		459 77
A) 6.500.000,00 B) 10.003.340,00	16.503.340,00	674.500,03		547 77
A) --,-- B) --,--	--,--	8.546,60		701 77
A) 1.000.000,00 B) --,--	1.000.000,00		698.920,21	812 77
A) 14.000.000,00 B) 10.003.340,00	24.003.340,00	2.131.853,95	698.920,21	
	Saldo	1.432.933,74		
A) 300.000,00 B) 1.221.809,34	1.521.809,34	195.162,30		428 80
A) --,-- B) --,--	--,--			459 80
A) 500.000,00 B) --,--	500.000,00	188.675,97		547 80
A) --,-- B) --,--	--,--			812 80
A) 800.000,00 B) 1.221.809,34	2.021.809,34	383.838,27	--,--	
	Saldo	383.838,27		
A) --,-- B) --,--	--,--	185.327,25		428 81
A) --,-- B) --,--	--,--			459 81
A) --,-- B) --,--	--,--	53.433,82		547 81
A) --,-- B) --,--	--,--			811 81

210
Zentralrechnung 2013

15 17 **Universität Würzburg**

1 Titel	2 Zweckbestimmung	3 A) Istergebnis B) verbliebener Rest €	4 Gesamtist (Spalte 3A + 3B) €
812 81	Erwerb von Geräten, Ausstattungs- und Ausrüstungsgegenständen im Inland	A) 46.869,53 B) -,-	46.869,53
Summe der Titelgruppe		A) 285.630,60 B) -,-	285.630,60
91 Ausgaben für Sonderforschungsbereiche <i>Titel der TG gegenseitig deckungsfähig und übertragbar. Die Ausgabebefugnis erhöht oder vermindert sich um die Mehr- oder Mindereinnahme bei TG 91 (Einnahmen).</i>			
428 91	Entgelte der Arbeitnehmer	A) 4.203.708,58 B) 6.084.595,34	10.288.303,92
459 91	Sonstige Personalausgaben	A) -,- B) -,-	-,-
547 91	Sächliche Verwaltungsausgaben	A) 1.832.252,02 B) -,-	1.832.252,02
811 91	Erwerb von Dienstfahrzeugen	A) -,- B) -,-	-,-
812 91	Erwerb von Geräten, Ausstattungs- und Ausrüstungsgegenständen im Inland	A) 283.078,78 B) -,-	283.078,78
Summe der Titelgruppe		A) 6.319.039,38 B) 6.084.595,34	12.403.634,72
92 Ausgaben aus Zuschüssen der DFG ohne Sonderforschungsbereiche <i>Titel der TG gegenseitig deckungsfähig und übertragbar. Die Ausgabebefugnis erhöht oder vermindert sich um die Mehr- oder Mindereinnahme bei TG 92 (Einnahmen).</i>			
422 92	Bezüge der planmäßigen Beamten und Professoren (Stiftungsprofessuren)	A) 222.767,70 B) 9.535.547,30	9.758.315,00
428 92	Entgelte der Arbeitnehmer	A) 15.925.369,67 B) -,-	15.925.369,67
459 92	Sonstige Personalausgaben	A) -,- B) -,-	-,-
547 92	Sächliche Verwaltungsausgaben	A) 6.552.119,13 B) -,-	6.552.119,13
812 92	Erwerb von Geräten, Ausstattungs- und Ausrüstungsgegenständen im Inland	A) 2.597.134,98 B) -,-	2.597.134,98
Summe der Titelgruppe		A) 25.297.391,48 B) 9.535.547,30	34.832.938,78

211
Zentralrechnung 2013

15 17

A) Haushaltsbetrag B) Vorjahresrest	Gesamtsoll (Spalte 5A + 5B)	Gesamtist gegenüber dem Gesamtsoll		Titel
		mehr	weniger	
€	€	€	€	
5	6	7	8	9
A) -,- B) -,-	-,-	46.869,53		812 81
A) -,- B) -,-	-,- Saldo	285.630,60	-,-	
A) 6.500.000,00 B) 5.279.841,04	11.779.841,04	285.630,60		
A) -,- B) -,-	-,-			428 91
A) 3.200.000,00 B) -,-	3.200.000,00		1.491.537,12	459 91
A) -,- B) -,-	-,-			547 91
A) 300.000,00 B) -,-	300.000,00		1.367.747,98	811 91
A) 10.000.000,00 B) 5.279.841,04	15.279.841,04 Saldo	-,-	2.876.206,32	812 91
A) 500.000,00 B) 10.692.712,42	11.192.712,42		16.921,22	
A) 13.500.000,00 B) -,-	13.500.000,00	2.425.369,67	2.876.206,32	422 92
A) -,- B) -,-	-,-			428 92
A) 7.000.000,00 B) -,-	7.000.000,00		1.434.397,42	459 92
A) 1.000.000,00 B) -,-	1.000.000,00	1.597.134,98	447.880,87	547 92
A) 22.000.000,00 B) 10.692.712,42	32.692.712,42 Saldo	4.022.504,65	1.882.278,29	812 92
		2.140.226,36		

15 17 Universität Würzburg

1 Titel	2 Zweckbestimmung	A) Istergebnis B) verbliebener Rest €	3 €	Gesamtist (Spalte 3A + 3B) €	4
93 Ausgaben aus Zuschüssen der Europäischen Union					
<i>Titel der TG gegenseitig deckungsfähig und übertragbar. Die Ausgabebefugnis erhöht oder vermindert sich um die Mehr- oder Mindereinnahme bei TG 93 (Einnahmen).</i>					
428 93	Entgelte der Arbeitnehmer	A) 3.856.125,98 B) 6.673.613,62		10.529.739,60	
459 93	Sonstige Personalausgaben	A) --, B) --,		--,	
514 93	Haltung von Dienstfahrzeugen	A) --, B) --,		--,	
547 93	Sächliche Verwaltungsausgaben	A) 1.700.621,56 B) --,		1.700.621,56	
701 93 apl.	Kleine Neu-, Um- und Erweiterungsbauten	A) 554.139,86 B) --,		554.139,86	
812 93	Erwerb von Geräten, Ausstattungs- und Ausrüstungsgegenständen im Inland	A) 127.657,58 B) --,		127.657,58	
Summe der Titelgruppe		A) 6.238.544,98 B) 6.673.613,62		12.912.158,60	
94 Ausgaben aus Zuschüssen von Sonstigen für Stiftungsstellen					
<i>Titel der TG gegenseitig deckungsfähig und übertragbar. Die Ausgabebefugnis bemisst sich nach der Isteinnahme bei TG 94 (Einnahmen).</i>					
422 94	Bezüge der planmäßigen Beamten und Professoren	A) 294.376,90 B) -28.219,10		266.157,80	
428 94	Entgelte der Arbeitnehmer	A) 174.772,92 B) --,		174.772,92	
429 94	Forschungs- und Lehrzulage	A) --, B) --,		--,	
459 94	Sonstige Personalausgaben	A) 7.791,93 B) --,		7.791,93	
547 94	Sächliche Verwaltungsausgaben	A) 34.682,73 B) --,		34.682,73	
701 94	Kleine Neu-, Um- und Erweiterungsbauten	A) --, B) --,		--,	
812 94	Erwerb von Geräten, Ausstattungs- und Ausrüstungsgegenständen	A) --, B) --,		--,	
Summe der Titelgruppe		A) 511.624,48 B) -28.219,10		483.405,38	

213
Zentralrechnung 2013

15 17

A) Haushaltsbetrag		Gesamtsoll (Spalte 5A + 5B)	Gesamtist gegenüber dem Gesamtsoll		Titel
B) Vorjahresrest			mehr	weniger	
€		€	€	€	
5		6	7	8	9
A)	3.000.000,00				428 93
B)	4.355.180,49	7.355.180,49	3.174.559,11		
A)	-,-				459 93
B)	-,-	-,-			
A)	-,-				514 93
B)	-,-	-,-			
A)	2.000.000,00				547 93
B)	-,-	2.000.000,00		299.378,44	
A)	-,-				701 93
B)	-,-	-,-	554.139,86		apl.
A)	-,-				812 93
B)	-,-	-,-	127.657,58		
A)	5.000.000,00		3.856.356,55	299.378,44	
B)	4.355.180,49	9.355.180,49			
		Saldo	3.556.978,11		
A)	-,-				422 94
B)	-167.973,12	-167.973,12	434.130,92		
A)	-,-				428 94
B)	-,-	-,-	174.772,92		
A)	-,-				429 94
B)	-,-	-,-			
A)	-,-				459 94
B)	-,-	-,-	7.791,93		
A)	-,-				547 94
B)	-,-	-,-	34.682,73		
A)	-,-				701 94
B)	-,-	-,-			
A)	-,-				812 94
B)	-,-	-,-			
A)	-,-		651.378,50	-,-	
B)	-167.973,12	-167.973,12			
		Saldo	651.378,50		

15 17 Universität Würzburg

Titel	Zweckbestimmung	A) Istergebnis B) verbliebener Rest €	Gesamtist (Spalte 3A + 3B) €
1	2	3	4
	95 Ausgaben aus Zuschüssen der DFG für die Exzellenzinitiative <i>Titel der TG gegenseitig deckungsfähig und übertragbar. Die Ausgabebefugnis bemisst sich nach der Isteinnahme bei TG 95 (Einnahmen).</i>		
422 95	Bezüge der planmäßigen Beamten und Professoren	A) -,- B) 1.191.632,87	1.191.632,87
428 95	Entgelte der Arbeitnehmer	A) 144.247,24 B) -,-	144.247,24
459 95	Sonstige Personalausgaben	A) -,- B) -,-	-,-
547 95	Sächliche Verwaltungsausgaben	A) 293.721,74 B) -,-	293.721,74
681 95	Stipendien	A) 796.808,00 B) -,-	796.808,00
701 95	Kleine Neu-, Um- und Erweiterungsbauten	A) -,- B) -,-	-,-
812 95	Erwerb von Geräten, Ausstattungs- und Ausrüstungsgegenständen	A) -635,33 B) -,-	-635,33
	Summe der Titelgruppe	A) 1.234.141,65 B) 1.191.632,87	2.425.774,52
	96 Ausgaben aus Studienbeiträgen zur Verbesserung der Studienbedingungen <i>Titel der TG gegenseitig deckungsfähig und übertragbar. Die Ausgabebefugnis erhöht oder vermindert sich um die Mehr- oder Mindereinnahme bei TG 96 (Einnahmen).</i>		
422 96	Bezüge der planmäßigen Beamten und Professoren	A) 166.369,08 B) -493.214,73	-326.845,65
428 96	Entgelte der Arbeitnehmer	A) 1.496.332,65 B) -,-	1.496.332,65
459 96	Sonstige Personalausgaben	A) 10.184.661,82 B) -,-	10.184.661,82
523 96	Wissenschaftliches Schrifttum	A) 6.819,36 B) -,-	6.819,36
525 96	Studentenliteratur	A) 1.635.957,05 B) -,-	1.635.957,05
547 96	Sächliche Verwaltungsausgaben	A) 2.068.239,11 B) -,-	2.068.239,11
701 96	Kleine Neu-, Um- und Erweiterungsbauten	A) 26.568,06 B) -,-	26.568,06

215
Zentralrechnung 2013

15 17

A) Haushaltsbetrag B) Vorjahresrest	Gesamtsoll (Spalte 5A + 5B)	Gesamtist gegenüber dem Gesamtsoll		Titel
		mehr	weniger	
€	€	€	€	
5	6	7	8	9
A) -,- B) 601.491,95	601.491,95	590.140,92		422 95
A) -,- B) -,-	-,-	144.247,24		428 95
A) -,- B) -,-	-,-			459 95
A) -,- B) -,-	-,-	293.721,74		547 95
A) -,- B) -,-	-,-	796.808,00		681 95
A) -,- B) -,-	-,-			701 95
A) -,- B) -,-	-,-		635,33	812 95
A) -,- B) 601.491,95	601.491,95	1.824.917,90	635,33	
	Saldo	1.824.282,57		
A) -,- B) 982.833,51	982.833,51		1.309.679,16	422 96
A) 9.500.000,00 B) -,-	9.500.000,00		8.003.667,35	428 96
A) 500.000,00 B) -,-	500.000,00	9.684.661,82		459 96
A) -,- B) -,-	-,-	6.819,36		523 96
A) 1.500.000,00 B) -,-	1.500.000,00	135.957,05		525 96
A) 2.000.000,00 B) -,-	2.000.000,00	68.239,11		547 96
A) -,- B) -,-	-,-	26.568,06		701 96

216
Zentralrechnung 2013

15 17 **Universität Würzburg**

1 Titel	2 Zweckbestimmung	3 A) Istergebnis B) verbliebener Rest €	4 Gesamtist (Spalte 3A + 3B) €
812 96	Erwerb von Geräten, Ausstattungs- und Ausrüstungsgegenständen	A) 322.605,99 B) --,--	322.605,99
	Summe der Titelgruppe	A) 15.907.553,12 B) -493.214,73	15.414.338,39
	99 Kosten der Datenverarbeitung <i>Titel der TG gegenseitig deckungsfähig und übertragbar. Die Ausgabebefugnis erhöht sich um die Isteinnahme bei 381 01. Vgl. Vermerk zu TG 73 (Ausgaben).</i>		
428 99	Entgelte für sonstige Hilfsleistungen durch Arbeitnehmer	A) 209.885,70 B) --,--	209.885,70
511 99	Ausstattungs- und Ausrüstungsgegenstände, Kommunikation, Bücher und Zeitschriften sowie sonstige Gebrauchsgegenstände und Nebenkosten	A) 567.612,29 B) --,--	567.612,29
547 99	Sonstige sächliche Verwaltungsausgaben	A) 629.491,20 B) --,--	629.491,20
815 99	Erwerb von elektronischen Datenverarbeitungsanlagen, Ausstattungs- und Ausrüstungsgegenständen sowie von Software	A) 198.211,46 B) 2.755.724,83	2.953.936,29
	Summe der Titelgruppe	A) 1.605.200,65 B) 2.755.724,83	4.360.925,48
	Gesamtausgaben	A) 264.290.453,14 B) 91.283.433,31	355.573.886,45

217
Zentralrechnung 2013

15 17

A) Haushaltsbetrag B) Vorjahresrest	Gesamtsoll (Spalte 5A + 5B) €	Gesamtist gegenüber dem Gesamtsoll		Titel
		mehr €	weniger €	
5	6	7	8	9
A) -,- B) -,-	-,-	322.605,99		812 96
A) 13.500.000,00 B) 982.833,51	14.482.833,51 Saldo	10.244.851,39	9.313.346,51	
		931.504,88		
A) 20.000,00 B) -,-	20.000,00	189.885,70		428 99
A) 270.500,00 B) -,-	270.500,00	297.112,29		511 99
A) 100.000,00 B) -,-	100.000,00	529.491,20		547 99
A) 385.000,00 B) 3.084.407,21	3.469.407,21		515.470,92	815 99
A) 775.500,00 B) 3.084.407,21	3.859.907,21 Saldo	1.016.489,19	515.470,92	
		501.018,27		
A) 244.051.900,00 B) 84.881.634,25	328.933.534,25 Saldo	56.159.993,67	29.519.641,47	
		26.640.352,20		

218
Zentralrechnung 2013

15 17 Universität Würzburg

1	2	3	4
Titel	Zweckbestimmung	A) Istergebnis B) verbliebener Rest €	Gesamtist (Spalte 3A + 3B) €
	Abschluss		
	Verwaltungseinnahmen, Einnahmen aus Schuldendienst u. dgl.	A) 19.452.807,54 B) --,--	19.452.807,54
	Einnahmen aus Zuweisungen und Zuschüssen mit Ausnahme für Investitionen	A) 83.373.778,78 B) --,--	83.373.778,78
	Einnahmen aus Schuldenaufnahmen, aus Zuweisungen und Zuschüssen für Investitionen, besondere Finanzierungseinnahmen	A) 3.539.003,95 B) --,--	3.539.003,95
	Gesamteinnahmen	A) 106.365.590,27 B) --,--	106.365.590,27
	Personalausgaben	A) 168.636.655,52 B) 43.454.830,43	212.091.485,95
	Sächliche Verwaltungsausgaben	A) 69.922.091,69 B) 26.450.832,72	96.372.924,41
	Ausgaben für Zuweisungen und Zuschüsse mit Ausnahme für Investitionen	A) 962.223,00 B) --,--	962.223,00
	Baumaßnahmen	A) 14.782.554,04 B) 4.820.332,93	19.602.886,97
	Sonstige Sachinvestitionen	A) 9.986.928,89 B) 16.557.437,23	26.544.366,12
	Gesamtausgaben	A) 264.290.453,14 B) 91.283.433,31	355.573.886,45
	- Zuschuss / + Überschuss	A) -157.924.862,87 B) -91.283.433,31	-249.208.296,18

219
Zentralrechnung 2013

15 17

A) Haushaltsbetrag		Gesamtsoll (Spalte 5A + 5B)	Gesamtist gegenüber dem Gesamtsoll		Titel																																																																																		
B) Vorjahresrest			mehr	weniger																																																																																			
€		€	€	€																																																																																			
5		6	7	8	9																																																																																		
A)	15.806.000,00	15.806.000,00	3.774.874,95	128.067,41																																																																																			
B)	--					A)	71.313.000,00	71.313.000,00	16.358.997,54	4.298.218,76		B)	--	A)	2.600.000,00	2.600.000,00	3.504.832,69	2.565.828,74		B)	--	A)	89.719.000,00	89.719.000,00	23.638.705,18	6.992.114,91		B)	--	Saldo	16.646.590,27	A)	166.280.200,00	204.322.441,03	29.809.814,62	22.040.769,70		B)	38.042.241,03	A)	62.830.300,00	87.549.344,59	13.008.906,51	4.185.326,69		B)	24.719.044,59	A)	20.000,00	20.000,00	942.223,00	--		B)	--	A)	7.523.000,00	12.595.555,59	7.153.883,00	146.551,62		B)	5.072.555,59	A)	7.398.400,00	24.446.193,04	5.245.166,54	3.146.993,46		B)	17.047.793,04	A)	244.051.900,00	328.933.534,25	56.159.993,67	29.519.641,47		B)	84.881.634,25	Saldo	26.640.352,20	A)	-154.332.900,00	-239.214.534,25	-32.521.288,49	-22.527.526,56	
A)	71.313.000,00	71.313.000,00	16.358.997,54	4.298.218,76																																																																																			
B)	--					A)	2.600.000,00	2.600.000,00	3.504.832,69	2.565.828,74		B)	--	A)	89.719.000,00	89.719.000,00	23.638.705,18	6.992.114,91		B)	--	Saldo	16.646.590,27	A)	166.280.200,00	204.322.441,03	29.809.814,62	22.040.769,70		B)	38.042.241,03	A)	62.830.300,00	87.549.344,59	13.008.906,51	4.185.326,69		B)	24.719.044,59	A)	20.000,00	20.000,00	942.223,00	--		B)	--	A)	7.523.000,00	12.595.555,59	7.153.883,00	146.551,62		B)	5.072.555,59	A)	7.398.400,00	24.446.193,04	5.245.166,54	3.146.993,46		B)	17.047.793,04	A)	244.051.900,00	328.933.534,25	56.159.993,67	29.519.641,47		B)	84.881.634,25	Saldo	26.640.352,20	A)	-154.332.900,00	-239.214.534,25	-32.521.288,49	-22.527.526,56		B)	-84.881.634,25	Saldo	-9.993.761,93				
A)	2.600.000,00	2.600.000,00	3.504.832,69	2.565.828,74																																																																																			
B)	--					A)	89.719.000,00	89.719.000,00	23.638.705,18	6.992.114,91		B)	--	Saldo	16.646.590,27	A)	166.280.200,00	204.322.441,03	29.809.814,62	22.040.769,70		B)	38.042.241,03	A)	62.830.300,00	87.549.344,59	13.008.906,51	4.185.326,69		B)	24.719.044,59	A)	20.000,00	20.000,00	942.223,00	--		B)	--	A)	7.523.000,00	12.595.555,59	7.153.883,00	146.551,62		B)	5.072.555,59	A)	7.398.400,00	24.446.193,04	5.245.166,54	3.146.993,46		B)	17.047.793,04	A)	244.051.900,00	328.933.534,25	56.159.993,67	29.519.641,47		B)	84.881.634,25	Saldo	26.640.352,20	A)	-154.332.900,00	-239.214.534,25	-32.521.288,49	-22.527.526,56		B)	-84.881.634,25	Saldo	-9.993.761,93												
A)	89.719.000,00	89.719.000,00	23.638.705,18	6.992.114,91																																																																																			
B)	--		Saldo			16.646.590,27	A)	166.280.200,00	204.322.441,03	29.809.814,62	22.040.769,70		B)	38.042.241,03	A)	62.830.300,00	87.549.344,59	13.008.906,51	4.185.326,69		B)	24.719.044,59	A)	20.000,00	20.000,00	942.223,00	--		B)	--	A)	7.523.000,00	12.595.555,59	7.153.883,00	146.551,62		B)	5.072.555,59	A)	7.398.400,00	24.446.193,04	5.245.166,54	3.146.993,46		B)	17.047.793,04	A)	244.051.900,00	328.933.534,25	56.159.993,67	29.519.641,47		B)	84.881.634,25	Saldo	26.640.352,20	A)	-154.332.900,00	-239.214.534,25	-32.521.288,49	-22.527.526,56		B)	-84.881.634,25	Saldo	-9.993.761,93																					
A)	166.280.200,00	204.322.441,03	29.809.814,62	22.040.769,70																																																																																			
B)	38.042.241,03					A)	62.830.300,00	87.549.344,59	13.008.906,51	4.185.326,69		B)	24.719.044,59	A)	20.000,00	20.000,00	942.223,00	--		B)	--	A)	7.523.000,00	12.595.555,59	7.153.883,00	146.551,62		B)	5.072.555,59	A)	7.398.400,00	24.446.193,04	5.245.166,54	3.146.993,46		B)	17.047.793,04	A)	244.051.900,00	328.933.534,25	56.159.993,67	29.519.641,47		B)	84.881.634,25	Saldo	26.640.352,20	A)	-154.332.900,00	-239.214.534,25	-32.521.288,49	-22.527.526,56		B)	-84.881.634,25	Saldo	-9.993.761,93																														
A)	62.830.300,00	87.549.344,59	13.008.906,51	4.185.326,69																																																																																			
B)	24.719.044,59					A)	20.000,00	20.000,00	942.223,00	--		B)	--	A)	7.523.000,00	12.595.555,59	7.153.883,00	146.551,62		B)	5.072.555,59	A)	7.398.400,00	24.446.193,04	5.245.166,54	3.146.993,46		B)	17.047.793,04	A)	244.051.900,00	328.933.534,25	56.159.993,67	29.519.641,47		B)	84.881.634,25	Saldo	26.640.352,20	A)	-154.332.900,00	-239.214.534,25	-32.521.288,49	-22.527.526,56		B)	-84.881.634,25	Saldo	-9.993.761,93																																						
A)	20.000,00	20.000,00	942.223,00	--																																																																																			
B)	--					A)	7.523.000,00	12.595.555,59	7.153.883,00	146.551,62		B)	5.072.555,59	A)	7.398.400,00	24.446.193,04	5.245.166,54	3.146.993,46		B)	17.047.793,04	A)	244.051.900,00	328.933.534,25	56.159.993,67	29.519.641,47		B)	84.881.634,25	Saldo	26.640.352,20	A)	-154.332.900,00	-239.214.534,25	-32.521.288,49	-22.527.526,56		B)	-84.881.634,25	Saldo	-9.993.761,93																																														
A)	7.523.000,00	12.595.555,59	7.153.883,00	146.551,62																																																																																			
B)	5.072.555,59					A)	7.398.400,00	24.446.193,04	5.245.166,54	3.146.993,46		B)	17.047.793,04	A)	244.051.900,00	328.933.534,25	56.159.993,67	29.519.641,47		B)	84.881.634,25	Saldo	26.640.352,20	A)	-154.332.900,00	-239.214.534,25	-32.521.288,49	-22.527.526,56		B)	-84.881.634,25	Saldo	-9.993.761,93																																																						
A)	7.398.400,00	24.446.193,04	5.245.166,54	3.146.993,46																																																																																			
B)	17.047.793,04					A)	244.051.900,00	328.933.534,25	56.159.993,67	29.519.641,47		B)	84.881.634,25	Saldo	26.640.352,20	A)	-154.332.900,00	-239.214.534,25	-32.521.288,49	-22.527.526,56		B)	-84.881.634,25	Saldo	-9.993.761,93																																																														
A)	244.051.900,00	328.933.534,25	56.159.993,67	29.519.641,47																																																																																			
B)	84.881.634,25		Saldo			26.640.352,20	A)	-154.332.900,00	-239.214.534,25	-32.521.288,49	-22.527.526,56		B)	-84.881.634,25	Saldo	-9.993.761,93																																																																							
A)	-154.332.900,00	-239.214.534,25	-32.521.288,49	-22.527.526,56																																																																																			
B)	-84.881.634,25		Saldo			-9.993.761,93																																																																																	

Zentralrechnung 2013

15 18 Klinikum der Universität Würzburg

Titel	Zweckbestimmung	A) Istergebnis B) verbliebener Rest	Gesamtist (Spalte 3A + 3B)
1	2	€ 3	€ 4
Einnahmen			
Einnahmen aus Schuldenaufnahmen, aus Zuweisungen und Zuschüssen für Investitionen, besondere Finanzierungseinnahmen			
331 01	Erstattung vom Bund für Neubeschaffungen <i>Vgl. Vermerk bei 15 08/891 01.</i>	A) 1.382.178,00 B) -,-	1.382.178,00
331 04	Erstattung vom Bund zur Beschaffung von Großgeräten <i>Vgl. Vermerk bei 15 08/891 01.</i>	A) 946.752,72 B) -,-	946.752,72
342 01	Zuschüsse für die Baumaßnahme "Neubau eines Zentrums für Herzinsuffizienz" <i>Vgl. Vermerk zu 15 18/744 41 - Anlage S -.</i>	A) 2.550.000,00 B) -,-	2.550.000,00
Gesamteinnahmen		A) 4.878.930,72 B) -,-	4.878.930,72
Ausgaben			
Ausgaben für Zuweisungen und Zuschüsse mit Ausnahme für Investitionen			
682 01	Zuschuss für laufende Zwecke in Lehre und Forschung sowie für sonstige Trägeraufgaben <i>Vgl. Vermerk bei 15 08/682 01.</i>	A) 72.096.576,00 B) 815.454,85	72.912.030,85
Baumaßnahmen			
740 01	Gesamtplanung	A) -,- B) -,-	-,-
740 05	Beschaffung von Großgeräten	A) -,- B) -,-	-,-
740 08	Sanierungs- und Anpassungsmaßnahmen im Heizkraftwerk, Erweiterung und Ergänzung der Gebäudeleittechnik - Planung -	A) -,- B) -,-	-,-
740 10	Modernisierung der bestehenden Kesselanlage und der Stromversorgung sowie Errichtung einer zentralen Leittechnik für das Klinikum	A) 55.975,99 B) -,-	55.975,99
740 13	Bau eines Logistikzentrums - Planung -	A) -,- B) -,-	-,-
740 14	Neubau eines Zentrums für Stammzelltransplantation	A) -,- B) -,-	-,-
740 18	Errichtung eines Kälteaggregatsgebäudes einschl. Notstromversorgung auf dem Erweiterungsgelände	A) -471.302,65 B) -,-	-471.302,65
741 03	Frauenklinik und Poliklinik, Sanierung - Planung -	A) -,- B) -,-	-,-

221
Zentralrechnung 2013

15 18

A) Haushaltsbetrag B) Vorjahresrest	Gesamtsoll (Spalte 5A + 5B)		Gesamtist gegenüber dem Gesamtsoll		Titel
	€	€	mehr €	weniger €	
5	6		7	8	9
A) -,- B) -,-					331 01
A) -,- B) -,-		-,-	1.382.178,00		331 04
A) -,- B) -,-		-,-	946.752,72		342 01
A) -,- B) -,-		-,-	2.550.000,00		
A) -,- B) -,-		-,-	4.878.930,72	-,-	
		Saldo	4.878.930,72		
A) 76.697.700,00 B) 665.010,29		77.362.710,29		4.450.679,44	682 01
A) -,- B) -,-		-,-			740 01
A) -,- B) -,-		-,-			740 05
A) -,- B) -,-		-,-			740 08
A) -,- B) 202.468,08		202.468,08		146.492,09	740 10
A) -,- B) -,-		-,-			740 13
A) -,- B) -,-		-,-			740 14
A) -,- B) -,-		-,-		471.302,65	740 18
A) -,- B) -,-		-,-			741 03

15 18 Klinikum der Universität Würzburg

1 Titel	2 Zweckbestimmung	A) Istergebnis B) verbliebener Rest €	3 €	Gesamtist (Spalte 3A + 3B) €	4
741 11	Kinderklinik und Poliklinik, Sanierung und Erweiterung - Planung -	A) -,- B) -,-			-,-
741 51	Dermatologische Klinik, Sanierung und Erweiterung - z. T. Planung -	A) -,- B) -,-			-,-
742 31	Zahnklinik am Pleicherwall Erweiterung und Umbau des Altbaus	A) 1.029.537,51 B) 1.270.462,49			2.300.000,00
743 11	Einbau eines Feuermeldesystems im Luitpoldkrankenhaus sowie Umbau-, Sanierungs- und Brandschutzmaßnahmen für die Kopfkliniken <i>Gesperrt über den festgesetzten Betrag hinaus.</i>	A) 427.327,65 B) -,-			427.327,65
743 12	Erweiterungs-, Anpassungs- und Sanierungsmaßnahmen für die Ver- und Entsorgungsleitungen im Areal des Universitätsklinikums Würzburg, 2. Teilbaumaßnahme - z. T. Planung -	A) 963.008,54 B) -,-			963.008,54
744 01	Neubau für die Operativen Fächer	A) 192.017,14 B) -,-			192.017,14
744 03	Neubau für die Innere Medizin	A) 382.380,01 B) 990.486,19			1.372.866,20
744 06	Klinik und Poliklinik für Nuklearmedizin Sanierung und Umbau der Gebäude 9, 10 und 11	A) -,- B) -,-			-,-
744 12	Neubau Kopfklinikum, - z. T. Planung -	A) 172.823,62 B) -,-			172.823,62
744 15	Frauenklinik Umbau der Funktions- und Pflegebereiche sowie der Kreißsäle	A) 716.093,05 B) -,-			716.093,05
744 18	Vernetztes DV-System für die Universitätskliniken, 2. BA - Planung -	A) -,- B) -,-			-,-
744 21	Erschließung des Nordgeländes, 1. Bauabschnitt	A) 80.567,38 B) -,-			80.567,38
744 23	Erschließung des Nordgeländes, 2. BA	A) -5.576,61 B) -,-			-5.576,61
744 41	Neubau eines Zentrums für Herzinsuffizienz - Planung - <i>Die Ausgabebefugnis erhöht sich um die Isteinnahmen bei 15 18/342 01.</i>	A) 2.015.002,33 B) -,-			2.015.002,33
Investitionsförderungsmaßnahmen					
891 01	Zuschuss für Investitionen <i>Vgl. Vermerk bei 15 08/682 01, 891 01 und zu 15 06 TG 99.</i>	A) 14.287.962,84 B) 17.492.790,76			31.780.753,60
891 02	Zuschuss für Bauinvestitionen bis 5 Mio. € <i>Vgl. Vermerk bei 15 08/682 01.</i>	A) 8.637.744,88 B) -,-			8.637.744,88

223
Zentralrechnung 2013

15 18

A) Haushaltsbetrag B) Vorjahresrest	Gesamtsoll (Spalte 5A + 5B)	Gesamtist gegenüber dem Gesamtsoll		Titel
		mehr	weniger	
€	€	€	€	
5	6	7	8	9
A) -,- B) -,-	-,-			741 11
A) -,- B) -,-	-,-			741 51
A) 1.000.000,00 B) 1.300.000,00	2.300.000,00			742 31
A) 1.000.000,00 B) -,-	1.000.000,00		572.672,35	743 11
A) 2.000.000,00 B) -,-	2.000.000,00		1.036.991,46	743 12
A) 1.000.000,00 B) -,-	1.000.000,00		807.982,86	744 01
A) 2.000.000,00 B) 219.681,55	2.219.681,55		846.815,35	744 03
A) -,- B) -,-	-,-			744 06
A) 500.000,00 B) -,-	500.000,00		327.176,38	744 12
A) -,- B) -,-	-,-	716.093,05		744 15
A) -,- B) -,-	-,-			744 18
A) -,- B) -,-	-,-	80.567,38		744 21
A) -,- B) -,-	-,-		5.576,61	744 23
A) -,- B) 1.000.000,00	1.000.000,00	1.015.002,33		744 41
A) 17.974.700,00 B) 14.745.673,76	32.720.373,76		939.620,16	891 01
A) 6.465.400,00 B) 1.800.000,00	8.265.400,00	372.344,88		891 02

15 18 Klinikum der Universität Würzburg

1 Titel	2 Zweckbestimmung	3 A) Istergebnis B) verbliebener Rest €	4 Gesamtist (Spalte 3A + 3B) €
891 03	Zuschuss für Bauinvestitionen über 5 Mio. € gem. Art. 5 Abs. 4 Sätze 2 und 3 BayUniklinG <i>Einseitig deckungsfähig zu Lasten 15 06/748 35 (Anlage S). Vgl. Vermerk bei 15 06/748 35.</i>	A) -,- B) -,-	-,-
	Gesamtausgaben	A) 100.580.137,68 B) 20.569.194,29	121.149.331,97
	Abschluss		
	Einnahmen aus Schuldenaufnahmen, aus Zuweisungen und Zuschüssen für Investitionen, besondere Finanzierungseinnahmen	A) 4.878.930,72 B) -,-	4.878.930,72
	Gesamteinnahmen	A) 4.878.930,72 B) -,-	4.878.930,72
	Ausgaben für Zuweisungen und Zuschüsse mit Ausnahme für Investitionen	A) 72.096.576,00 B) 815.454,85	72.912.030,85
	Baumaßnahmen	A) 5.557.853,96 B) 2.260.948,68	7.818.802,64
	Investitionsförderungsmaßnahmen	A) 22.925.707,72 B) 17.492.790,76	40.418.498,48
	Gesamtausgaben	A) 100.580.137,68 B) 20.569.194,29	121.149.331,97
	- Zuschuss / + Überschuss	A) -95.701.206,96 B) -20.569.194,29	-116.270.401,25

225
Zentralrechnung 2013

15 18

A) Haushaltsbetrag B) Vorjahresrest	Gesamtsoll (Spalte 5A + 5B) €	Gesamtist gegenüber dem Gesamtsoll		Titel
		mehr €	weniger €	
5	6	7	8	9
A) -,- B) -,-	-,-			891 03
A) 108.637.800,00 B) 19.932.833,68	128.570.633,68 Saldo	2.184.007,64	9.605.309,35 7.421.301,71	
A) -,- B) -,-	-,-	4.878.930,72	-,-	
A) -,- B) -,-	-,- Saldo	4.878.930,72 4.878.930,72	-,-	
A) 76.697.700,00 B) 665.010,29	77.362.710,29	-,-	4.450.679,44	
A) 7.500.000,00 B) 2.722.149,63	10.222.149,63	1.811.662,76	4.215.009,75	
A) 24.440.100,00 B) 16.545.673,76	40.985.773,76	372.344,88	939.620,16	
A) 108.637.800,00 B) 19.932.833,68	128.570.633,68 Saldo	2.184.007,64	9.605.309,35 7.421.301,71	
A) -108.637.800,00 B) -19.932.833,68	-128.570.633,68 Saldo	+2.694.923,08	-9.605.309,35 -12.300.232,43	

15 19 Universität Erlangen-Nürnberg

Titel	Zweckbestimmung	A) Istergebnis B) verbliebener Rest €	Gesamtist (Spalte 3A + 3B) €
1	2	3	4
	Einnahmen		
	Vgl. Vermerk bei Kap. 15 07 Einnahmen.		
	Verwaltungseinnahmen, Einnahmen aus Schuldendienst u. dgl.		
111 01	Gebühren, Beiträge, tarifliche und gebührenartige Entgelte	A) 97.520,46 B) --,--	97.520,46
111 02	Gebühren und Auslagen für Hochschulzwecke <i>Vgl. Vermerk zu TG 73 (Ausgaben).</i>	A) 71.300,00 B) --,--	71.300,00
111 05	Einnahmen für die Weiterbildung <i>Vgl. Vermerk zu TG 80 (Ausgaben).</i>	A) 2.514.741,71 B) --,--	2.514.741,71
119 01	Einnahmen aus Veröffentlichungen	A) --,-- B) --,--	--,--
119 02	Erlöse aus dem Verkauf von Gegenständen aus Beständen der Lehre und Forschung <i>Vgl. Vermerk zu TG 73 (Ausgaben).</i>	A) 7.211,71 B) --,--	7.211,71
119 03	Einnahmen für die Inanspruchnahme von Leistungen des Rechenzentrums und der Verwaltung durch das Klinikum <i>Vgl. Vermerk bei TG 73 (Ausgaben).</i>	A) --,-- B) --,--	--,--
119 11	Einnahmen aus der Teilnahme am allgemeinen Hochschulsport <i>Zurück zu zahlende Entgelte sind durch Rotabsetzung beim Einnahmetitel nachzuweisen. Vgl. Vermerk zu Tit. 533 02 (Ausgaben).</i>	A) 127.407,54 B) --,--	127.407,54
119 49	Vermischte Einnahmen	A) 1.728,51 B) --,--	1.728,51
124 01	Einnahmen aus Vermietung, Verpachtung und Nutzung <i>Vgl. Vermerk bei 15 07/124 01.</i>	A) 229.428,47 B) --,--	229.428,47
124 02	Einnahmen der Hochschulen aus der Bewirtschaftung von Grundstücken und Gebäuden <i>Vgl. Vermerk zu TG 73 (Ausgaben).</i>	A) 262.853,82 B) --,--	262.853,82
129 01	Einnahmen aus dem Betrieb der Fachbereiche, Laboratorien usw. <i>Vgl. Vermerk zu TG 77 (Ausgaben).</i>	A) 6.397.838,89 B) --,--	6.397.838,89
132 01	Erlöse aus der Veräußerung von beweglichen Sachen aus Beständen der Lehre und Forschung <i>Vgl. Vermerk zu TG 73 (Ausgaben).</i>	A) 109.662,13 B) --,--	109.662,13
	Einnahmen aus Zuweisungen und Zuschüssen mit Ausnahme für Investitionen		
233 01	Zuweisungen von der Stadt Nürnberg	A) 22.836,86 B) --,--	22.836,86
233 02	Zuweisungen von der Stadt Erlangen	A) 68.664,62 B) --,--	68.664,62

Zentralrechnung 2013

15 19

A) Haushaltsbetrag		Gesamtsoll (Spalte 5A + 5B)	Gesamtist gegenüber dem Gesamtsoll		Titel
B) Vorjahresrest			mehr	weniger	
€		€	€	€	
5		6	7	8	9
A)	85.000,00				111 01
B)	-,--	85.000,00	12.520,46		
A)	85.000,00				111 02
B)	-,--	85.000,00		13.700,00	
A)	1.000.000,00				111 05
B)	-,--	1.000.000,00	1.514.741,71		
A)	5.000,00				119 01
B)	-,--	5.000,00		5.000,00	
A)	-,--				119 02
B)	-,--	-,--	7.211,71		
A)	-,--				119 03
B)	-,--	-,--			
A)	50.000,00				119 11
B)	-,--	50.000,00	77.407,54		
A)	200,00				119 49
B)	-,--	200,00	1.528,51		
A)	190.000,00				124 01
B)	-,--	190.000,00	39.428,47		
A)	175.000,00				124 02
B)	-,--	175.000,00	87.853,82		
A)	6.800.000,00				129 01
B)	-,--	6.800.000,00		402.161,11	
A)	5.000,00				132 01
B)	-,--	5.000,00	104.662,13		
A)	84.000,00				233 01
B)	-,--	84.000,00		61.163,14	
A)	50.000,00				233 02
B)	-,--	50.000,00	18.664,62		

15 19 Universität Erlangen-Nürnberg

Titel	Zweckbestimmung	A) Istergebnis B) verbliebener Rest	Gesamtist (Spalte 3A + 3B)
1	2	3 €	4 €
235 12	Zuweisungen der Bundesagentur für Arbeit (Arbeitsbeschaffungsmaßnahmen) <i>Vgl. Vermerk bei 428 12.</i>	A) -,- B) -,-	-,-
236 12	Erstattungsleistungen der Bundesagentur für Arbeit nach dem Altersteilzeitgesetz	A) 473.254,49 B) -,-	473.254,49
261 02	Erstattung von Personalausgaben	A) -,- B) -,-	-,-
281 11	Sonstige Erstattungen aus dem Inland	A) -,- B) -,-	-,-
Einnahmen aus Schuldenaufnahmen, aus Zuweisungen und Zuschüssen für Investitionen, besondere Finanzierungseinnahmen			
331 04	Erstattungen vom Bund für Großgeräte nach Art. 143 c GG <i>Vgl. Vermerk zu TG 76.</i>	A) 174.500,00 B) -,-	174.500,00
331 07	Erstattungen vom Bund für Großgeräte nach Art. 91b GG <i>Vgl. Vermerk zu TG 76.</i>	A) 5.908.407,68 B) -,-	5.908.407,68
331 08	Erstattungen vom Bund für Großgeräte nach Art. 91b GG, die im Rahmen von Ersteinrichtungsmaßnahmen beschafft werden <i>Vgl. Vermerk zu TG 75.</i>	A) 734.498,92 B) -,-	734.498,92
342 01	Zuschüsse Dritter für die Baumaßnahme "Umbau und Sanierung der Orangerie für das Institut für Kirchenmusik und das Institut für Kunstgeschichte" <i>Vgl. Vermerk zu 15 19/731 64 - Anl. S -.</i>	A) -,- B) -,-	-,-
381 01	Haushaltstechnische Verrechnungen im Rahmen der Datenverarbeitung <i>Vgl. Vermerk zu TG 99.</i>	A) 198.495,70 B) -,-	198.495,70
Titelgruppen			
52 Zuschüsse des Bundes aus dem Professorinnenprogramm und dem gemeinsamen Programm des Bundes und der Länder für bessere Studienbedingungen und mehr Qualität in der Lehre <i>Vgl. Vermerk zu TG 52 (Ausgaben).</i>			
231 52	Zuschüsse für laufende Zwecke	A) 262.364,39 B) -,-	262.364,39
331 52	Zuschüsse für Investitionen	A) -,- B) -,-	-,-
Summe der Titelgruppe		A) 262.364,39 B) -,-	262.364,39
71 Zuweisungen vom Bund zur Förderung der Wissenschaft <i>Vgl. Vermerk zu TG 71 (Ausgaben).</i>			
231 71	Zuweisungen für laufende Zwecke	A) 24.151.361,15 B) -,-	24.151.361,15

229
Zentralrechnung 2013

15 19

A) Haushaltsbetrag B) Vorjahresrest	Gesamtsoll (Spalte 5A + 5B)	Gesamtist gegenüber dem Gesamtsoll		Titel
		mehr	weniger	
€	€	€	€	
5	6	7	8	9
A) -,- B) -,-	-,-			235 12
A) -,- B) -,-	-,-	473.254,49		236 12
A) -,- B) -,-	-,-			261 02
A) -,- B) -,-	-,-			281 11
A) -,- B) -,-	-,-	174.500,00		331 04
A) -,- B) -,-	-,-	5.908.407,68		331 07
A) -,- B) -,-	-,-	734.498,92		331 08
A) -,- B) -,-	-,-			342 01
A) -,- B) -,-	-,-	198.495,70		381 01
A) -,- B) -,-	-,-	262.364,39		231 52
A) -,- B) -,-	-,-			331 52
A) -,- B) -,-	-,-	262.364,39	-,-	
	Saldo	262.364,39		
A) 13.000.000,00 B) -,-	13.000.000,00	11.151.361,15		231 71

230
Zentralrechnung 2013

15 19 **Universität Erlangen-Nürnberg**

Titel	Zweckbestimmung	A) Istergebnis B) verbliebener Rest €	Gesamtist (Spalte 3A + 3B) €
1	2	3	4
331 71	Zuweisungen für Investitionen	A) -,- B) -,-	-,-
	Summe der Titelgruppe	A) 24.151.361,15 B) -,-	24.151.361,15
	72 Zuschüsse von Sonstigen <i>Vgl. Vermerk zu TG 72 (Ausgaben).</i>		
282 72	Zuschüsse für laufende Zwecke	A) 47.054.458,76 B) -,-	47.054.458,76
342 72	Zuschüsse für Investitionen	A) -,- B) -,-	-,-
	Summe der Titelgruppe	A) 47.054.458,76 B) -,-	47.054.458,76
	73 Entgelte für die Inanspruchnahme öffentlicher Einrichtungen bei Nebentätigkeit		
119 73	Erstattung für Verbrauchsmittel <i>Vgl. Vermerk zu TG 73 (Ausgaben).</i>	A) 62.446,02 B) -,-	62.446,02
124 73	Erstattung für die Nutzung von Räumen und Einrichtungen	A) 84.328,99 B) -,-	84.328,99
261 73	Erstattung für Personalausgaben	A) 137.766,72 B) -,-	137.766,72
281 73	Kostenerstattung im Ambulanten und stationären Bereich	A) -,- B) -,-	-,-
	Summe der Titelgruppe	A) 284.541,73 B) -,-	284.541,73
	91 Zuschüsse der DFG für Sonderforschungsbereiche <i>Vgl. Vermerk zu TG 91 (Ausgaben).</i>		
282 91	Zuschüsse für laufende Zwecke	A) 9.430.229,28 B) -,-	9.430.229,28
342 91	Zuschüsse für Investitionen	A) -,- B) -,-	-,-
	Summe der Titelgruppe	A) 9.430.229,28 B) -,-	9.430.229,28
	92 Zuschüsse der DFG ohne Sonderforschungsbereiche <i>Vgl. Vermerk zu TG 92 (Ausgaben).</i>		
282 92	Zuschüsse für laufende Zwecke	A) 25.246.518,90 B) -,-	25.246.518,90

231
Zentralrechnung 2013

15 19

A) Haushaltsbetrag B) Vorjahresrest	Gesamtsoll (Spalte 5A + 5B)	Gesamtist gegenüber dem Gesamtsoll		Titel
		mehr	weniger	
€	€	€	€	
5	6	7	8	9
A) 2.000.000,00 B) -,-	2.000.000,00		2.000.000,00	331 71
A) 15.000.000,00 B) -,-	15.000.000,00 Saldo	11.151.361,15 9.151.361,15	2.000.000,00	
A) 31.500.000,00 B) -,-	31.500.000,00	15.554.458,76		282 72
A) 3.500.000,00 B) -,-	3.500.000,00		3.500.000,00	342 72
A) 35.000.000,00 B) -,-	35.000.000,00 Saldo	15.554.458,76 12.054.458,76	3.500.000,00	
A) 60.000,00 B) -,-	60.000,00	2.446,02		119 73
A) 100.000,00 B) -,-	100.000,00		15.671,01	124 73
A) 200.000,00 B) -,-	200.000,00		62.233,28	261 73
A) -,- B) -,-	-,-			281 73
A) 360.000,00 B) -,-	360.000,00 Saldo	2.446,02	77.904,29 75.458,27	
A) 8.000.000,00 B) -,-	8.000.000,00	1.430.229,28		282 91
A) 200.000,00 B) -,-	200.000,00		200.000,00	342 91
A) 8.200.000,00 B) -,-	8.200.000,00 Saldo	1.430.229,28 1.230.229,28	200.000,00	
A) 17.800.000,00 B) -,-	17.800.000,00	7.446.518,90		282 92

232
Zentralrechnung 2013

15 19 Universität Erlangen-Nürnberg

Titel	Zweckbestimmung	A) Istergebnis B) verbliebener Rest €	Gesamtist (Spalte 3A + 3B) €
1	2	3	4
342 92	Zuweisungen für Investitionen	A) -,- B) -,-	-,-
	Summe der Titelgruppe	A) 25.246.518,90 B) -,-	25.246.518,90
	93 Zuschüsse der Europäischen Union <i>Vgl. Vermerk zu TG 93 (Ausgaben).</i>		
272 93	Zuschüsse für laufende Zwecke	A) 7.640.229,80 B) -,-	7.640.229,80
346 93	Zuweisungen für Investitionen	A) -,- B) -,-	-,-
	Summe der Titelgruppe	A) 7.640.229,80 B) -,-	7.640.229,80
	94 Zuschüsse von Sonstigen für Stiftungsstellen <i>Vgl. Vermerk zu TG 94 (Ausgaben).</i>		
282 94	Zuschüsse für laufende Zwecke	A) 1.733.016,40 B) -,-	1.733.016,40
342 94	Zuschüsse für laufende Investitionen	A) -,- B) -,-	-,-
	Summe der Titelgruppe	A) 1.733.016,40 B) -,-	1.733.016,40
	95 Zuschüsse der DFG für die Exzellenzinitiative <i>Vgl. Vermerk zu TG 95 (Ausgaben).</i>		
282 95	Zuschüsse für laufende Zwecke	A) 9.192.920,01 B) -,-	9.192.920,01
342 95	Zuschüsse für Investitionen	A) -,- B) -,-	-,-
	Summe der Titelgruppe	A) 9.192.920,01 B) -,-	9.192.920,01
	96 Einnahmen aus Studienbeiträgen <i>Vgl. Vermerk zu TG 96 (Ausgaben).</i>		
282 96	Einnahmen für laufende Zwecke	A) 15.632.534,00 B) -,-	15.632.534,00
342 96	Einnahmen für Investitionen	A) -,- B) -,-	-,-
	Summe der Titelgruppe	A) 15.632.534,00 B) -,-	15.632.534,00
	Gesamteinnahmen	A) 158.028.525,93 B) -,-	158.028.525,93

233
Zentralrechnung 2013

15 19

A) Haushaltsbetrag B) Vorjahresrest	Gesamtsoll (Spalte 5A + 5B)	Gesamtist gegenüber dem Gesamtsoll		Titel
		mehr	weniger	
€	€	€	€	
5	6	7	8	9
A) 200.000,00 B) --,--	200.000,00		200.000,00	342 92
A) 18.000.000,00 B) --,--	18.000.000,00 Saldo	7.446.518,90	200.000,00	
		7.246.518,90		
A) 3.990.000,00 B) --,--	3.990.000,00	3.650.229,80		272 93
A) 10.000,00 B) --,--	10.000,00		10.000,00	346 93
A) 4.000.000,00 B) --,--	4.000.000,00 Saldo	3.650.229,80	10.000,00	
		3.640.229,80		
A) --,-- B) --,--	--,--	1.733.016,40		282 94
A) --,-- B) --,--	--,--			342 94
A) --,-- B) --,--	--,--	1.733.016,40	--,--	
	Saldo	1.733.016,40		
A) --,-- B) --,--	--,--	9.192.920,01		282 95
A) --,-- B) --,--	--,--			342 95
A) --,-- B) --,--	--,--	9.192.920,01	--,--	
	Saldo	9.192.920,01		
A) 17.800.000,00 B) --,--	17.800.000,00		2.167.466,00	282 96
A) 1.200.000,00 B) --,--	1.200.000,00		1.200.000,00	342 96
A) 19.000.000,00 B) --,--	19.000.000,00 Saldo	--,--	3.367.466,00	
			3.367.466,00	
A) 108.089.200,00 B) --,--	108.089.200,00 Saldo	59.776.720,47	9.837.394,54	
		49.939.325,93		

15 19 Universität Erlangen-Nürnberg

1	2	3	4
Titel	Zweckbestimmung	A) Istergebnis B) verbliebener Rest €	Gesamtist (Spalte 3A + 3B) €
Ausgaben			
Vgl. Vermerk bei Kap. 15 07 Ausgaben.			
Personalausgaben			
422 01	Bezüge der planmäßigen Beamten und Richter	A) 19.206.411,66 B) --,--	19.206.411,66
422 02	Bezüge der Professoren	A) 34.403.949,36 B) --,--	34.403.949,36
422 12	Bezüge der Juniorprofessoren	A) 208.936,28 B) --,--	208.936,28
422 13	Bezüge der wissenschaftlichen Assistenten, Oberassistenten, Obergeringenieure, Akademischen Oberräte und Akademischen Räte auf Zeit	A) 8.427.525,06 B) --,--	8.427.525,06
422 31	Bezüge der abgeordneten Beamten und Richter	A) 94.508,07 B) --,--	94.508,07
422 41	Mehrarbeitsvergütungen für Beamte	A) --,-- B) --,--	--,--
428 01	Entgelte der Arbeitnehmer	A) 53.602.842,54 B) --,--	53.602.842,54
428 07	Entgelte der Arbeitnehmer (Besetzung von Stellen für planmäßige Beamte oder Richter mit Arbeitnehmern [Arbeitnehmer-Budget])	A) 32.210.385,58 B) --,--	32.210.385,58
428 12	Entgelte für sonstige Hilfsleistungen durch Arbeitnehmer (Arbeitsbeschaffungsmaßnahmen) <i>Die Ausgabebefugnis erhöht sich um Mehreinnahmen bei 235 12.</i>	A) --,-- B) --,--	--,--
428 41	Überstundenentgelte für Arbeitnehmer	A) 83.850,97 B) --,--	83.850,97
453 01	Trennungsgeld und Umzugskostenvergütungen	A) 216.224,94 B) --,--	216.224,94
459 01	Prüfungsvergütungen	A) 43.443,83 B) --,--	43.443,83
Sächliche Verwaltungsausgaben			
511 01	Geschäftsbedarf, Bücher und Zeitschriften, Kommunikation sowie Geräte, Ausstattungs- und Ausrüstungsgegenstände, sonstige Gebrauchsgegenstände	A) 944.150,11 B) --,--	944.150,11
514 01	Haltung von Dienstfahrzeugen	A) 62.479,12 B) --,--	62.479,12
514 11	Dienst- und Schutzkleidung	A) 546,39 B) --,--	546,39
517 01	Bewirtschaftung der Grundstücke, Gebäude und Räume	A) 11.110.947,92 B) --,--	11.110.947,92

235
Zentralrechnung 2013

15 19

A) Haushaltsbetrag		Gesamtsoll (Spalte 5A + 5B)	Gesamtist gegenüber dem Gesamtsoll		Titel
B) Vorjahresrest			mehr	weniger	
€		€	€	€	
5		6	7	8	9
A)	30.941.600,00				422 01
B)	-,-	30.941.600,00		11.735.188,34	
A)	32.963.200,00				422 02
B)	-,-	32.963.200,00	1.440.749,36		
A)	213.900,00				422 12
B)	-,-	213.900,00		4.963,72	
A)	8.391.900,00				422 13
B)	-,-	8.391.900,00	35.625,06		
A)	-,-				422 31
B)	-,-	-,-	94.508,07		
A)	5.100,00				422 41
B)	-,-	5.100,00		5.100,00	
A)	52.562.200,00				428 01
B)	-,-	52.562.200,00	1.040.642,54		
A)	31.208.900,00				428 07
B)	-,-	31.208.900,00	1.001.485,58		
A)	-,-				428 12
B)	-,-	-,-			
A)	88.500,00				428 41
B)	-,-	88.500,00		4.649,03	
A)	-,-				453 01
B)	-,-	-,-	216.224,94		
A)	39.400,00				459 01
B)	-,-	39.400,00	4.043,83		
A)	756.700,00				511 01
B)	355.565,10	1.112.265,10		168.114,99	
A)	33.900,00				514 01
B)	-,-	33.900,00	28.579,12		
A)	600,00				514 11
B)	-,-	600,00		53,61	
A)	11.389.800,00				517 01
B)	-,-	11.389.800,00		278.852,08	

15 19 Universität Erlangen-Nürnberg

Titel	Zweckbestimmung	A) Istergebnis B) verbliebener Rest €	Gesamtist (Spalte 3A + 3B) €
1	2	3	4
517 05	Bewirtschaftung durch Heizung, Beleuchtung und elektrische Kraft	A) 18.448.652,08 B) --,--	18.448.652,08
518 01	Mieten und Pachten für Grundstücke, Gebäude und Räume	A) 3.183.478,79 B) --,--	3.183.478,79
518 11	Mieten und Pachten für Maschinen, Geräte und Fahrzeuge sowie für Software	A) 18.224,69 B) --,--	18.224,69
518 18	Ausgaben für Leasing von Dienstfahrzeugen	A) 4.155,73 B) --,--	4.155,73
519 01	Unterhaltung der Grundstücke und baulichen Anlagen <i>Zu 519 01 und 701 01: Gegenseitig deckungsfähig sowie einseitig deckungsfähig zu Lasten der TG 76.</i>	A) 6.803.001,93 B) --,--	6.803.001,93
527 01	Reisekostenvergütungen für Dienstreisen	A) 73.464,85 B) --,--	73.464,85
529 01	Zur Verfügung der Leitung der Universität für außergewöhnlichen Aufwand aus dienstlicher Veranlassung in besonderen Fällen	A) 8.137,50 B) --,--	8.137,50
531 11	Fachveröffentlichungen	A) 94.388,98 B) --,--	94.388,98
533 02	Ausgaben für den allgemeinen Hochschulsport <i>Vgl. Vermerk zu 15 28/533 02. Die Ausgabebefugnis erhöht oder vermindert sich um die Mehr- oder Mindereinnahme 119 11.</i>	A) 192.690,44 B) --,--	192.690,44
546 49	Vermischte Verwaltungsausgaben <i>Vgl. Vermerk bei 686 01.</i>	A) 204.897,27 B) --,--	204.897,27
Ausgaben für Zuweisungen und Zuschüsse mit Ausnahme für Investitionen			
686 01	Mitgliedsbeiträge <i>Einseitig deckungsfähig zu Lasten 546 49.</i>	A) 114.796,30 B) --,--	114.796,30
Baumaßnahmen			
701 01	Kleine Neu-, Um- und Erweiterungsbauten <i>Vgl. Vermerk bei 519 01.</i>	A) 5.604.061,10 B) --,--	5.604.061,10
702 01	Grundlegende Erneuerung und Sanierung von Kanal-, Schachtbau- und Abwasseranlagen <i>Aus dem Ansatz dürfen auch Ausgaben für bautechnische Untersuchungen in Vorbereitung von Sanierungsmaßnahmen geleistet werden.</i>	A) --,-- B) --,--	--,--
Stadtgebiet			
730 05	Aktualisierung der Gesamtplanung	A) 108.287,53 B) --,--	108.287,53
730 10	Sanierung der Mensa und der Cafeteria im Südgelände der Universität in Erlangen	A) 497.538,49 B) 401.386,48	898.924,97

237
Zentralrechnung 2013

15 19

A) Haushaltsbetrag B) Vorjahresrest	Gesamtsoll (Spalte 5A + 5B)	Gesamtist gegenüber dem Gesamtsoll		Titel
		mehr	weniger	
€	€	€	€	
5	6	7	8	9
A) 18.169.800,00 B) --,--	18.169.800,00	278.852,08		517 05
A) 2.875.000,00 B) --,--	2.875.000,00	308.478,79		518 01
A) 58.500,00 B) --,--	58.500,00		40.275,31	518 11
A) 3.700,00 B) --,--	3.700,00	455,73		518 18
A) 4.564.800,00 B) 317.216,55	4.882.016,55	1.920.985,38		519 01
A) 83.700,00 B) --,--	83.700,00		10.235,15	527 01
A) 9.300,00 B) --,--	9.300,00		1.162,50	529 01
A) 93.100,00 B) --,--	93.100,00	1.288,98		531 11
A) 120.800,00 B) --,--	120.800,00	71.890,44		533 02
A) 46.700,00 B) --,--	46.700,00	158.197,27		546 49
A) 40.000,00 B) --,--	40.000,00	74.796,30		686 01
A) 651.100,00 B) 500.000,00	1.151.100,00	4.452.961,10		701 01
A) --,-- B) --,--	--,--			702 01
A) --,-- B) --,--	--,--	108.287,53		730 05
A) 1.000.000,00 B) --,--	1.000.000,00		101.075,03	730 10

238
Zentralrechnung 2013

15 19 Universität Erlangen-Nürnberg

1 Titel	2 Zweckbestimmung	A) Istergebnis B) verbliebener Rest €	3 €	Gesamtist (Spalte 3A + 3B) €	4
730 35	Umbau und grundlegende Sanierung des Gebäudes Krankenhausstraße 8-10 für das Pathologische Institut	A) 283.369,02 B) 216.630,98		500.000,00	
730 40	Sanierungs- und Brandschutzmaßnahmen beim Gebäude der Universitätsbibliothek in der Schuhstraße 1a in Erlangen - Planung -	A) -,- B) -,-		-,-	
730 41	Sanierung des Gebäudes der Universitätsbibliothek in der Universitätsstraße 4 in Erlangen - Planung -	A) -,- B) -,-		-,-	
730 43	Umbau und Sanierung der Henkestr. 9/11 - Planung -	A) -,- B) -,-		-,-	
731 64	Umbau und grundlegende Sanierung der Orangerie für das Institut für Kirchenmusik und das Institut für Kunstgeschichte <i>Die Ausgabebefugnis erhöht sich um die Isteinnahmen bei 15 19/342 01.</i>	A) 1.089.127,15 B) -,-		1.089.127,15	
731 65	Umbau von Räumen und technischen Anlagen im Institut für Pharmazie und Lebensmittelchemie, Schuhstr. 19 - Planung -	A) -,- B) -,-		-,-	
731 67	Neubau für das Institut für Rechtsmedizin und die physiologischen Institute I und II - Planung -	A) -,- B) -,-		-,-	
731 68	Umbau und Sanierung des Philosophischen Seminargebäudes Bismarckstr. 1 - Planung -	A) -,- B) -,-		-,-	
731 69	Kanalsanierung Stadtbereich Erlangen ohne Südgelände - Planung -	A) -,- B) -,-		-,-	
Stadtrand					
732 01	Sanierung der betriebstechnischen Anlagen, Nutzungsanpassungen und Maßnahmen zur Energieeinsparung im Technologiebau des Instituts für Mikroelektronik (einschl. Elektro- und Kältezentrale) - Planung -	A) 372.204,78 B) -,-		372.204,78	
732 11	Umbau und Erweiterung des Gebäudes 115 für das Department für Elektrotechnik, Elektronik und Energietechnik	A) 17.523,55 B) -,-		17.523,55	
732 12	Sicherheits- und Umbaumaßnahmen zur Verbesserung der Lehr- und Forschungsbedingungen in der Elektrotechnik - Planung -	A) -,- B) -,-		-,-	
732 15	Errichtung eines Gebäudes auf dem Südgelände zur Verbesserung der Lehr- und Forschungsbedingungen der Technischen Fakultät (insb. des Departments Maschinenbau) im Rahmen des Ausbaukonzepts	A) 631.234,75 B) -,-		631.234,75	
732 16	Errichtung eines Ausweichgebäudes mit Seminarflächen für die Philosophische Fakultät im Rahmen des Ausbaukonzepts	A) 17.218,12 B) -,-		17.218,12	
732 25	Neubau für die Fächer Mathematik und Informatik einschließlich Erschließungsmaßnahmen <i>Grundstockfinanziert 2013.</i>	A) 551.688,31 B) -,-		551.688,31	
732 27	Erschließung des Südgeländes für die Errichtung eines Max- Planck-Instituts für die Physik des Lichts	A) -,- B) -,-		-,-	

239
Zentralrechnung 2013

15 19

A) Haushaltsbetrag B) Vorjahresrest	Gesamtsoll (Spalte 5A + 5B)	Gesamtist gegenüber dem Gesamtsoll		Titel
		mehr	weniger	
€	€	€	€	
5	6	7	8	9
A) -,- B) 500.000,00	500.000,00			730 35
A) -,- B) -,-	-,-			730 40
A) -,- B) -,-	-,-			730 41
A) -,- B) -,-	-,-			730 43
A) 1.500.000,00 B) -,-	1.500.000,00		410.872,85	731 64
A) -,- B) -,-	-,-			731 65
A) -,- B) -,-	-,-			731 67
A) -,- B) -,-	-,-			731 68
A) -,- B) -,-	-,-			731 69
A) 50.000,00 B) -,-	50.000,00	322.204,78		732 01
A) -,- B) -,-	-,-	17.523,55		732 11
A) -,- B) -,-	-,-			732 12
A) 600.000,00 B) -,-	600.000,00	31.234,75		732 15
A) -,- B) -,-	-,-	17.218,12		732 16
A) 2.000.000,00 B) -,-	2.000.000,00		1.448.311,69	732 25
A) -,- B) -,-	-,-			732 27

240
Zentralrechnung 2013

15 19 Universität Erlangen-Nürnberg

Titel	Zweckbestimmung	A) Istergebnis B) verbliebener Rest €	Gesamtist (Spalte 3A + 3B) €
1	2	3	4
732 28	Umbau und Erweiterung der Mehrzweckgebäude 106 - 111 zur Verbesserung der Lehr- und Forschungsbedingungen im Department Maschinenbau, 2. Teilbaumaßnahme - Planung -	A) 70.204,96 B) --,--	70.204,96
732 30	Kanalsanierung Südgelände (LAK Teil A Südgelände), 1. BA und LAK Teil B Südgelände - Planung -	A) --,-- B) --,--	--,--
732 31	Erweiterung der baulichen Anlagen an der Ulrich-Schalk-Straße um ein Laborgebäude für die Lehrstühle für Biomaterialien und für Medizinische Biotechnologie sowie um einen Reinlaborbereich für den Lehrstuhl für Endogene Geodynamik <i>Grundstockfinanziert 2013.</i>	A) 1.817.709,76 B) 1.692.460,13	3.510.169,89
732 42	Neubau eines Chemikums und Errichtung eines Mehrzweckgebäudes für die Naturwissenschaftlichen Fakultät einschl. Erschließungsmaßnahmen auf dem Südgelände, 1. BA <i>Grundstockfinanziert.</i>	A) 20.307.437,21 B) 2.735.517,25	23.042.954,46
732 45	Umbaumaßnahmen in der Gruppe Chemie und Errichtung eines mit der Gruppe Chemie verbundenen Erweiterungsgebäudes auf dem Erlanger Südgelände zur Unterbringung des Exzellenzclusters "Engineering of Advanced Materials"	A) 435.041,67 B) 1.008.833,66	1.443.875,33
732 50	Errichtung eines Forschungsgebäudes für die Bereiche Partikelsynthese und Optik des Exzellenzclusters "Engineering of Advanced Materials"	A) 544.117,09 B) --,--	544.117,09
732 51	Errichtung eines Forschungsbaus für ein Interdisziplinäres Zentrum für nanostrukturierte Filme des Exzellenzclusters "Engineering of Advanced Material" - Planung -	A) --,-- B) --,--	--,--
732 54	Neubau für die Unterbringung der Lehrstühle für Fertigungstechnik - Planung -	A) --,-- B) --,--	--,--
732 67	Umbau des Gebäudes 4026 des ehemaligen US-Geländes zur Unterbringung der Technischen Fakultät	A) --,-- B) --,--	--,--
733 12	Erschließungsmaßnahmen, Neuordnung der Wärmeversorgung und der Verkehrssituation auf dem Südgelände - Planung -	A) --,-- B) --,--	--,--
Nürnberg			
734 14	Sanierung des Gebäudekomplexes der erziehungswissenschaftlichen Fakultät - z. T. Planung -	A) 116.661,88 B) --,--	116.661,88
734 15	Sanierung des Altbaus der Wirtschafts- und Sozialwissenschaftlichen Fakultät, Lange Gasse 20, Nürnberg, 1. BA - Planung -	A) --,-- B) --,--	--,--
Sonstige Sachinvestitionen			
811 01	Erwerb von Dienstfahrzeugen	A) 27.762,70 B) --,--	27.762,70

241
Zentralrechnung 2013

15 19

A) Haushaltsbetrag B) Vorjahresrest	Gesamtsoll (Spalte 5A + 5B)	Gesamtist gegenüber dem Gesamtsoll		Titel
		mehr	weniger	
€	€	€	€	
5	6	7	8	9
A) -,- B) -,-	-,-	70.204,96		732 28
A) -,- B) -,-	-,-			732 30
A) 1.950.000,00 B) -,-	1.950.000,00	1.560.169,89		732 31
A) 14.000.000,00 B) 6.081.729,58	20.081.729,58	2.961.224,88		732 42
A) -,- B) 943.875,33	943.875,33	500.000,00		732 45
A) -,- B) 1.000.000,00	1.000.000,00		455.882,91	732 50
A) -,- B) -,-	-,-			732 51
A) -,- B) -,-	-,-			732 54
A) -,- B) -,-	-,-			732 67
A) 500.000,00 B) -,-	500.000,00		500.000,00	733 12
A) -,- B) -,-	-,-	116.661,88		734 14
A) -,- B) -,-	-,-			734 15
A) 29.900,00 B) 15.128,04	45.028,04		17.265,34	811 01

15 19 Universität Erlangen-Nürnberg

1 Titel	2 Zweckbestimmung	A) Istergebnis B) verbliebener Rest €	3 €	Gesamtist (Spalte 3A + 3B) €	4
812 01	Erwerb von beweglichen Sachen für die strukturelle Erneuerung in den natur- und ingenieurwissenschaftlichen Fächern im Zusammenhang mit der Besetzung von Lehrstühlen (Lehrstuhlerneuerungsprogramm) <i>Einseitig deckungsfähig zu Lasten der TG 76.</i>	A) 2.206.655,03 B) 1.903.526,85		4.110.181,88	
821 01	Erwerb von Teileigentum in Fürth für die Unterbringung von Hochschuleinrichtungen <i>Einseitig deckungsfähig zu Lasten der Ausgabemittel für staatliche Hochbaumaßnahmen des Epl. 15 (Anlage S).</i>	A) --- B) ---		---	---
Titelgruppen					
51 Ausgaben aus der Inanspruchnahme freier Stellengehälter					
<i>Rechnungsmäßiger Nachweis für Ausgaben aufgrund des Stellengehälter-Inanspruchnahmevermerks (vgl. Stellenplan des Hochschulkapitels).</i>					
429 51	Personalausgaben	A) 4.720.213,58 B) ---		4.720.213,58	
517 51	Bewirtschaftung der Grundstücke, Gebäude und Räume	A) 524.752,56 B) ---		524.752,56	
519 51	Unterhalt der Grundstücke und baulichen Anlagen	A) --- B) ---		---	---
547 51	Sächliche Verwaltungsausgaben	A) 6.065.948,40 B) ---		6.065.948,40	
812 51	Ausgaben für Investitionen	A) 104.235,67 B) ---		104.235,67	
Summe der Titelgruppe		A) 11.415.150,21 B) ---		11.415.150,21	
52 Ausgaben aus Zuschüssen des Bundes für das Professorinnenprogramm und das gemeinsame Programm des Bundes und der Länder für bessere Studienbedingungen und mehr Qualität in der Lehre					
<i>Titel der TG gegenseitig deckungsfähig und übertragbar. Die Ausgabebefugnis bemisst sich nach der Isteinnahme bei TG 52 (Einnahmen) und den Komplementärmitteln aus der einseitigen Deckungsfähigkeit zu Lasten der TG 73 (Ausgaben).</i>					
422 52	Bezüge der planmäßigen Beamten und Professoren	A) 125.216,62 B) 19.476,44		144.693,06	
428 52	Entgelte der Arbeitnehmer	A) 63.986,56 B) ---		63.986,56	
459 52	Sonstige Personalausgaben	A) --- B) ---		---	---
547 52	Sächliche Verwaltungsausgaben	A) 12.028,39 B) ---		12.028,39	

243
Zentralrechnung 2013

15 19

A) Haushaltsbetrag B) Vorjahresrest	Gesamtsoll (Spalte 5A + 5B)	Gesamtist gegenüber dem Gesamtsoll		Titel
		mehr	weniger	
€	€	€	€	
5	6	7	8	9
A) -,- B) 2.840.181,88	2.840.181,88	1.270.000,00		812 01
A) -,- B) -,-	-,-			821 01
A) -,- B) -,-	-,-	4.720.213,58		429 51
A) -,- B) -,-	-,-	524.752,56		517 51
A) -,- B) -,-	-,-			519 51
A) -,- B) -,-	-,-	6.065.948,40		547 51
A) -,- B) -,-	-,-	104.235,67		812 51
A) -,- B) -,-	-,-	11.415.150,21		-,-
	Saldo	11.415.150,21		
A) -,- B) -41.656,38	-41.656,38	186.349,44		422 52
A) -,- B) -,-	-,-	63.986,56		428 52
A) -,- B) -,-	-,-			459 52
A) -,- B) -,-	-,-	12.028,39		547 52

244
Zentralrechnung 2013

15 19 Universität Erlangen-Nürnberg

1	2	3	4
Titel	Zweckbestimmung	A) Istergebnis B) verbliebener Rest €	Gesamtist (Spalte 3A + 3B) €
812 52	Erwerb von Geräten, Ausstattungs- und Ausrüstungsgegenständen	A) -,- B) -,-	-,-
	Summe der Titelgruppe	A) 201.231,57 B) 19.476,44	220.708,01
	71 Förderung der Wissenschaft aus sonstigen Zuweisungen vom Bund <i>Titel der TG gegenseitig deckungsfähig und übertragbar. Die Ausgabebefugnis erhöht oder vermindert sich um die Mehr- oder Mindereinnahme bei TG 71 (Einnahmen).</i>		
428 71	Entgelte der Arbeitnehmer	A) 17.168.615,90 B) 2.675.089,08	19.843.704,98
459 71	Sonstige Personalausgaben	A) 18.007,90 B) -,-	18.007,90
547 71	Sächliche Verwaltungsausgaben	A) 4.730.571,80 B) -,-	4.730.571,80
811 71	Erwerb von Dienstfahrzeugen	A) -,- B) -,-	-,-
812 71	Erwerb von Geräten, Ausstattungs- und Ausrüstungsgegenständen im Inland	A) 1.661.743,30 B) -,-	1.661.743,30
	Summe der Titelgruppe	A) 23.578.938,90 B) 2.675.089,08	26.254.027,98
	72 Ausgaben aus Zuschüssen von Sonstigen <i>Titel der TG gegenseitig deckungsfähig und übertragbar. Die Ausgabebefugnis erhöht oder vermindert sich um die Mehr- oder Mindereinnahme bei TG 72 (Einnahmen).</i>		
428 72	Entgelte der Arbeitnehmer	A) 23.427.645,22 B) 58.507.136,66	81.934.781,88
429 72	Forschungs- und Lehrzulage	A) 518.234,94 B) -,-	518.234,94
459 72	Sonstige Personalausgaben	A) 248.012,35 B) -,-	248.012,35
547 72	Sächliche Verwaltungsausgaben	A) 15.166.315,69 B) -,-	15.166.315,69
811 72	Erwerb von Dienstfahrzeugen	A) -,- B) -,-	-,-
812 72	Erwerb von Geräten, Ausstattungs- und Ausrüstungsgegenständen im Inland	A) 2.962.841,47 B) -,-	2.962.841,47
	Summe der Titelgruppe	A) 42.323.049,67 B) 58.507.136,66	100.830.186,33

245
Zentralrechnung 2013

15 19

A) Haushaltsbetrag B) Vorjahresrest	Gesamtsoll (Spalte 5A + 5B)	Gesamtist gegenüber dem Gesamtsoll		Titel
		mehr	weniger	
€	€	€	€	
5	6	7	8	9
A) -,- B) -,-	-,-			812 52
A) -,- B) -41.656,38	-41.656,38 Saldo	262.364,39	-,-	
		262.364,39		
A) 9.000.000,00 B) 2.102.666,83	11.102.666,83	8.741.038,15		428 71
A) -,- B) -,-	-,-	18.007,90		459 71
A) 4.000.000,00 B) -,-	4.000.000,00	730.571,80		547 71
A) -,- B) -,-	-,-			811 71
A) 2.000.000,00 B) -,-	2.000.000,00		338.256,70	812 71
A) 15.000.000,00 B) 2.102.666,83	17.102.666,83 Saldo	9.489.617,85	338.256,70	
		9.151.361,15		
A) 18.000.000,00 B) 53.775.727,57	71.775.727,57	10.159.054,31		428 72
A) -,- B) -,-	-,-	518.234,94		429 72
A) -,- B) -,-	-,-	248.012,35		459 72
A) 13.500.000,00 B) -,-	13.500.000,00	1.666.315,69		547 72
A) -,- B) -,-	-,-			811 72
A) 3.500.000,00 B) -,-	3.500.000,00		537.158,53	812 72
A) 35.000.000,00 B) 53.775.727,57	88.775.727,57 Saldo	12.591.617,29	537.158,53	
		12.054.458,76		

Zentralrechnung 2013

15 19 Universität Erlangen-Nürnberg

Titel	Zweckbestimmung	A) Istergebnis B) verbliebener Rest €	Gesamtist (Spalte 3A + 3B) €
1	2	3	4
	73 Lehre und Forschung <i>Hieraus dürfen Reisekostenvergütungen und -beihilfen, die zur Durchführung von Forschungsvorhaben unmittelbar erforderlich sind, die notwendigen Ausgaben zur Pflege internationaler Beziehungen sowie Ausgaben zur Förderung der kulturellen und musischen Belange gemäß Art. 2 Abs. 3 S. 5 BayHSchG bestritten werden.</i> <i>Aus den Mitteln dürfen die für das Studium notwendigen Verbrauchsmittel an Studierende unentgeltlich abgegeben werden.</i> <i>Die TG 73, 76, 80 und 99 sind gegenseitig deckungsfähig. Titel der TG gegenseitig deckungsfähig und übertragbar.</i> <i>Die Ausgabebefugnis erhöht oder vermindert sich um die Mehr- oder Mindereinnahme bei 111 02, 124 02 und 132 01 sowie um 66 2/3 v.H. der Mehr- oder Mindereinnahme bei 119 73. Sie erhöht sich um die Isteinnahme bei 119 02 und 119 03.</i> <i>Vgl. Vermerke bei 15 06/162 01 sowie zu 15 19/TG 52 (Ausgaben) und zu 15 28/TG 73.</i>		
427 73	Lehrvergütungen, Lehrauftragsvergütungen und Ausgleichsvergütungen	A) 632.984,71 B) --,--	632.984,71
428 73	Entgelte für sonstige Hilfsleistungen durch Arbeitnehmer	A) 7.109.398,51 B) --,--	7.109.398,51
429 73	Für Gastprofessoren, Gastwissenschaftler, Gastvorträge und zur Einstellung von Vertretern für unerwartet ausscheidende oder aus sonstigen Gründen an der Ausübung ihrer Dienstobliegenheiten verhinderte Hochschullehrer	A) 131.927,43 B) --,--	131.927,43
511 73	Leistungsentgelte für Post- und Fernmeldedienstleistungen	A) -1.373.140,92 B) --,--	-1.373.140,92
523 73	Wissenschaftliches Schrifttum <i>Ausgaben für Studentensliteratur sind bei 525 73 rechnungsmäßig nachzuweisen.</i>	A) 3.823.572,79 B) --,--	3.823.572,79
525 73	Studentensliteratur	A) --,-- B) --,--	--,--
547 73	Sonstige sächliche Verwaltungsausgaben	A) 1.901.220,08 B) --,--	1.901.220,08
812 73	Erwerb von Geräten, Ausstattungs- und Ausrüstungsgegenständen im Inland	A) 1.657.622,12 B) --,--	1.657.622,12
	Summe der Titelgruppe	A) 13.883.584,72 B) --,--	13.883.584,72

247
Zentralrechnung 2013

15 19

A) Haushaltsbetrag B) Vorjahresrest	Gesamtsoll (Spalte 5A + 5B)	Gesamtist gegenüber dem Gesamtsoll		Titel
		mehr	weniger	
€	€	€	€	
5	6	7	8	9
A) 284.000,00 B) --,--	284.000,00	348.984,71		427 73
A) 2.880.000,00 B) --,--	2.880.000,00	4.229.398,51		428 73
A) 75.000,00 B) --,--	75.000,00	56.927,43		429 73
A) 2.580.000,00 B) --,--	2.580.000,00		3.953.140,92	511 73
A) 2.810.000,00 B) --,--	2.810.000,00	1.013.572,79		523 73
A) --,-- B) --,--	--,--			525 73
A) 2.247.000,00 B) 374.522,60	2.621.522,60		720.302,52	547 73
A) 766.900,00 B) --,--	766.900,00	890.722,12		812 73
A) 11.642.900,00 B) 374.522,60	12.017.422,60	6.539.605,56	4.673.443,44	
	Saldo	1.866.162,12		

15 19 Universität Erlangen-Nürnberg

Titel	Zweckbestimmung	A) Istergebnis B) verbliebener Rest €	Gesamtist (Spalte 3A + 3B) €
1	2	3	4
	75 Erstmalige Einrichtung und Ausstattung von Hochschulräumen, die durch Neu-, Um- oder Erweiterungsbauten gewonnen werden <i>Vgl. Vermerk zu 15 28 TG 75. Die Ausgabebefugnis erhöht sich um die Isteinnahme bei 331 08.</i>		
812 75	Erwerb von Geräten, Ausstattungs- und Ausrüstungsgegenständen im Inland	A) 5.314.716,01 B) 6.082.628,82	11.397.344,83
	Summe der Titelgruppe	A) 5.314.716,01 B) 6.082.628,82	11.397.344,83
	76 Einrichtung und Ausstattung neuer, sowie Ergänzung der Einrichtung und Ausstattung bestehender Hochschuleinrichtungen <i>Die Ausgabebefugnis erhöht sich um die Isteinnahme bei 331 04 und 331 07. Vgl. Vermerk zu 519 01, 812 01, TG 73 und zu Kap. 15 28 TG 75.</i>		
812 76	Erwerb von Geräten, Ausstattungs- und Ausrüstungsgegenständen im Inland	A) 9.678.523,30 B) --,--	9.678.523,30
	Summe der Titelgruppe	A) 9.678.523,30 B) --,--	9.678.523,30
	77 Betriebsausgaben der Fachbereiche, Laboratorien usw. <i>Titel der TG gegenseitig deckungsfähig und übertragbar. Die Ausgabebefugnis erhöht oder vermindert sich um die Mehr- oder Mindereinnahme bei 129 01.</i>		
428 77	Entgelte der Arbeitnehmer	A) 2.913.615,34 B) --,--	2.913.615,34
459 77	Sonstige Personalausgaben	A) 52.164,68 B) --,--	52.164,68
547 77	Sächliche Verwaltungsausgaben	A) 3.557.571,17 B) 763.150,92	4.320.722,09
812 77	Erwerb von Geräten, Ausstattungs- und Ausrüstungsgegenständen im Inland	A) 169.643,24 B) --,--	169.643,24
	Summe der Titelgruppe	A) 6.692.994,43 B) 763.150,92	7.456.145,35
	80 Ausgaben für die Weiterbildung <i>Titel der TG gegenseitig deckungsfähig und übertragbar. Die Ausgabebefugnis erhöht oder vermindert sich um die Mehr- oder Mindereinnahme bei 111 05. Vgl. Vermerk zu TG 73 (Ausgaben).</i>		
428 80	Entgelte der Arbeitnehmer und Vergütungen der Hilfskräfte	A) 554.271,16 B) --,--	554.271,16
459 80	Sonstige Personalausgaben	A) 52.685,00 B) --,--	52.685,00

249
Zentralrechnung 2013

15 19

A) Haushaltsbetrag B) Vorjahresrest	Gesamtsoll (Spalte 5A + 5B)	Gesamtist gegenüber dem Gesamtsoll		Titel
		mehr	weniger	
€	€	€	€	
5	6	7	8	9
A) -,- B) 5.689.440,91	5.689.440,91	5.707.903,92		812 75
A) -,- B) 5.689.440,91	5.689.440,91 Saldo	5.707.903,92	-,-	
A) 3.000.000,00 B) 23.827,87	3.023.827,87	6.654.695,43		812 76
A) 3.000.000,00 B) 23.827,87	3.023.827,87 Saldo	6.654.695,43	-,-	
A) 2.600.000,00 B) -,-	2.600.000,00	313.615,34		428 77
A) -,- B) -,-	-,-	52.164,68		459 77
A) 4.175.000,00 B) 1.058.306,46	5.233.306,46		912.584,37	547 77
A) 25.000,00 B) -,-	25.000,00	144.643,24		812 77
A) 6.800.000,00 B) 1.058.306,46	7.858.306,46 Saldo	510.423,26	912.584,37	
			402.161,11	
A) 200.000,00 B) 2.844.937,65	3.044.937,65		2.490.666,49	428 80
A) -,- B) -,-	-,-	52.685,00		459 80

250
Zentralrechnung 2013

15 19 Universität Erlangen-Nürnberg

Titel	Zweckbestimmung	A) Istergebnis B) verbliebener Rest €	Gesamtist (Spalte 3A + 3B) €
1	2	3	4
547 80	Sächliche Verwaltungsausgaben	A) 1.331.804,81 B) --,--	1.331.804,81
812 80	Erwerb von Geräten, Ausstattungs- und Ausrüstungsgegenständen	A) --,-- B) --,--	--,--
	Summe der Titelgruppe	A) 1.938.760,97 B) --,--	1.938.760,97
	81 Ausgaben zur Durchführung von Forschungs- und Entwicklungsaufträgen staatlicher Dienststellen außerhalb des Hochschulbereichs <i>Titel der TG gegenseitig deckungsfähig und übertragbar. Die Ausgabebefugnis bemisst sich nach den aus anderen Kapiteln und Einzelplänen bereitgestellten Mitteln.</i>		
428 81	Entgelte der Arbeitnehmer	A) 524.456,25 B) --,--	524.456,25
459 81	Sonstige Personalausgaben	A) --,-- B) --,--	--,--
547 81	Sächliche Verwaltungsausgaben	A) 497.798,42 B) --,--	497.798,42
811 81	Erwerb von Dienstfahrzeugen	A) --,-- B) --,--	--,--
812 81	Erwerb von Geräten, Ausstattungs- und Ausrüstungsgegenständen im Inland	A) 12.554,50 B) --,--	12.554,50
	Summe der Titelgruppe	A) 1.034.809,17 B) --,--	1.034.809,17
	91 Ausgaben für Sonderforschungsbereiche <i>Titel der TG gegenseitig deckungsfähig und übertragbar. Die Ausgabebefugnis erhöht oder vermindert sich um die Mehr- oder Mindereinnahme bei TG 91 (Einnahmen).</i>		
428 91	Entgelte der Arbeitnehmer	A) 5.553.308,84 B) 6.008.631,16	11.561.940,00
459 91	Sonstige Personalausgaben	A) --,-- B) --,--	--,--
547 91	Sächliche Verwaltungsausgaben	A) 2.363.915,25 B) --,--	2.363.915,25
811 91	Erwerb von Dienstfahrzeugen	A) --,-- B) --,--	--,--
812 91	Erwerb von Geräten, Ausstattungs- und Ausrüstungsgegenständen im Inland	A) 1.038.359,64 B) --,--	1.038.359,64
	Summe der Titelgruppe	A) 8.955.583,73 B) 6.008.631,16	14.964.214,89

251
Zentralrechnung 2013

15 19

A) Haushaltsbetrag B) Vorjahresrest	Gesamtsoll (Spalte 5A + 5B)	Gesamtist gegenüber dem Gesamtsoll		Titel
		mehr	weniger	
€	€	€	€	
5	6	7	8	9
A) 800.000,00 B) -,-	800.000,00	531.804,81		547 80
A) -,- B) -,-	-,-			812 80
A) 1.000.000,00 B) 2.844.937,65	3.844.937,65 Saldo	584.489,81	2.490.666,49	
			1.906.176,68	
A) -,- B) -,-	-,-	524.456,25		428 81
A) -,- B) -,-	-,-			459 81
A) -,- B) -2,07	-2,07	497.800,49		547 81
A) -,- B) -,-	-,-			811 81
A) -,- B) -,-	-,-	12.554,50		812 81
A) -,- B) -2,07	-2,07 Saldo	1.034.811,24	-,-	
		1.034.811,24		
A) 6.000.000,00 B) 5.533.985,61	11.533.985,61	27.954,39		428 91
A) -,- B) -,-	-,-			459 91
A) 2.000.000,00 B) -,-	2.000.000,00	363.915,25		547 91
A) -,- B) -,-	-,-			811 91
A) 200.000,00 B) -,-	200.000,00	838.359,64		812 91
A) 8.200.000,00 B) 5.533.985,61	13.733.985,61 Saldo	1.230.229,28	-,-	
		1.230.229,28		

15 19 Universität Erlangen-Nürnberg

1 Titel	2 Zweckbestimmung	3 A) Istergebnis B) verbliebener Rest €	4 Gesamtist (Spalte 3A + 3B) €
<p>92 Ausgaben aus Zuschüssen der DFG ohne Sonderforschungsbereiche <i>Titel der TG gegenseitig deckungsfähig und übertragbar. Die Ausgabebefugnis erhöht oder vermindert sich um die Mehr- oder Mindereinnahme bei TG 92 (Einnahmen).</i></p>			
428 92	Entgelte der Arbeitnehmer	A) 18.476.830,94 B) 3.482.996,39	21.959.827,33
459 92	Sonstige Personalausgaben	A) 11.244,52 B) --,--	11.244,52
547 92	Sächliche Verwaltungsausgaben	A) 6.226.102,60 B) --,--	6.226.102,60
812 92	Erwerb von Geräten, Ausstattungs- und Ausrüstungsgegenständen im Inland	A) 559.043,17 B) --,--	559.043,17
Summe der Titelgruppe		A) 25.273.221,23 B) 3.482.996,39	28.756.217,62
<p>93 Ausgaben aus Zuschüssen der Europäischen Union <i>Titel der TG gegenseitig deckungsfähig und übertragbar. Die Ausgabebefugnis erhöht oder vermindert sich um die Mehr- oder Mindereinnahme bei TG 93 (Einnahmen).</i></p>			
428 93	Entgelte der Arbeitnehmer	A) 3.990.558,96 B) 7.433.520,30	11.424.079,26
459 93	Sonstige Personalausgaben	A) --,-- B) --,--	--,--
514 93	Haltung von Dienstfahrzeugen	A) --,-- B) --,--	--,--
547 93	Sächliche Verwaltungsausgaben	A) 1.947.772,70 B) --,--	1.947.772,70
812 93	Erwerb von Geräten, Ausstattungs- und Ausrüstungsgegenständen im Inland	A) 719.101,76 B) --,--	719.101,76
Summe der Titelgruppe		A) 6.657.433,42 B) 7.433.520,30	14.090.953,72
<p>94 Ausgaben aus Zuschüssen von Sonstigen für Stiftungsstellen <i>Titel der TG gegenseitig deckungsfähig und übertragbar. Die Ausgabebefugnis bemisst sich nach der Isteinnahme bei TG 94 (Einnahmen).</i></p>			
422 94	Bezüge der planmäßigen Beamten und Professoren	A) 1.089.446,67 B) 123.486,45	1.212.933,12
428 94	Entgelte der Arbeitnehmer	A) 512.991,85 B) --,--	512.991,85
429 94	Forschungs- und Lehrzulage	A) --,-- B) --,--	--,--
459 94	Sonstige Personalausgaben	A) 9.537,53 B) --,--	9.537,53

253
Zentralrechnung 2013

15 19

A) Haushaltsbetrag B) Vorjahresrest	Gesamtsoll (Spalte 5A + 5B)	Gesamtist gegenüber dem Gesamtsoll		Titel
		mehr	weniger	
€	€	€	€	
5	6	7	8	9
A) 14.010.000,00 B) 3.509.698,72	17.519.698,72	4.440.128,61		428 92
A) -,- B) -,-	-,-	11.244,52		459 92
A) 3.790.000,00 B) -,-	3.790.000,00	2.436.102,60		547 92
A) 200.000,00 B) -,-	200.000,00	359.043,17		812 92
A) 18.000.000,00 B) 3.509.698,72	21.509.698,72	7.246.518,90	-,-	
	Saldo	7.246.518,90		
A) 2.600.000,00 B) 6.450.723,92	9.050.723,92	2.373.355,34		428 93
A) -,- B) -,-	-,-			459 93
A) -,- B) -,-	-,-			514 93
A) 1.390.000,00 B) -,-	1.390.000,00	557.772,70		547 93
A) 10.000,00 B) -,-	10.000,00	709.101,76		812 93
A) 4.000.000,00 B) 6.450.723,92	10.450.723,92	3.640.229,80	-,-	
	Saldo	3.640.229,80		
A) -,- B) 557.295,84	557.295,84	655.637,28		422 94
A) -,- B) -,-	-,-	512.991,85		428 94
A) -,- B) -,-	-,-			429 94
A) -,- B) -,-	-,-	9.537,53		459 94

254
Zentralrechnung 2013

15 19 **Universität Erlangen-Nürnberg**

Titel	Zweckbestimmung	A) Istergebnis B) verbliebener Rest €	Gesamtist (Spalte 3A + 3B) €
1	2	3	4
547 94	Sächliche Verwaltungsausgaben	A) 554.849,74 B) -,-	554.849,74
701 94	Kleine Neu-, Um- und Erweiterungsbauten	A) -,- B) -,-	-,-
812 94	Erwerb von Geräten, Ausstattungs- und Ausrüstungsgegenständen	A) -,- B) -,-	-,-
Summe der Titelgruppe		A) 2.166.825,79 B) 123.486,45	2.290.312,24
<p>95 Ausgaben aus Zuschüssen der DFG für die Exzellenzinitiative <i>Titel der TG gegenseitig deckungsfähig und übertragbar. Die Ausgabebefugnis bemisst sich nach der Isteinnahme bei TG 95 (Einnahmen).</i></p>			
422 95	Bezüge der planmäßigen Beamten und Professoren	A) 322.280,45 B) -,-	322.280,45
428 95	Entgelte der Arbeitnehmer	A) 4.744.338,79 B) 4.382.226,01	9.126.564,80
459 95	Sonstige Personalausgaben	A) -,- B) -,-	-,-
547 95	Sächliche Verwaltungsausgaben	A) 1.755.951,16 B) -,-	1.755.951,16
681 95	Stipendien	A) -,- B) -,-	-,-
701 95	Kleine Neu-, Um- und Erweiterungsbauten	A) -,- B) -,-	-,-
812 95	Erwerb von Geräten, Ausstattungs- und Ausrüstungsgegenständen	A) 322.247,21 B) -,-	322.247,21
Summe der Titelgruppe		A) 7.144.817,61 B) 4.382.226,01	11.527.043,62
<p>96 Ausgaben aus Studienbeiträgen zur Verbesserung der Studienbedingungen <i>Titel der TG gegenseitig deckungsfähig und übertragbar. Die Ausgabebefugnis erhöht oder vermindert sich um die Mehr- oder Mindereinnahme bei TG 96 (Einnahmen).</i></p>			
422 96	Bezüge der planmäßigen Beamten und Professoren	A) -24.764,77 B) -,-	-24.764,77
428 96	Entgelte der Arbeitnehmer	A) 2.281.798,84 B) 432.323,89	2.714.122,73
459 96	Sonstige Personalausgaben	A) 11.452.132,92 B) -,-	11.452.132,92
523 96	Wissenschaftliches Schrifttum	A) 856.743,54 B) -,-	856.743,54

255
Zentralrechnung 2013

15 19

A) Haushaltsbetrag B) Vorjahresrest	Gesamtsoll (Spalte 5A + 5B)	Gesamtist gegenüber dem Gesamtsoll		Titel
		mehr	weniger	
€	€	€	€	
5	6	7	8	9
A) -,- B) -,-	-,-	554.849,74		547 94
A) -,- B) -,-	-,-			701 94
A) -,- B) -,-	-,-			812 94
A) -,- B) 557.295,84	557.295,84 Saldo	1.733.016,40	-,-	
		1.733.016,40		
A) -,- B) -,-	-,-	322.280,45		422 95
A) -,- B) 2.334.123,61	2.334.123,61	6.792.441,19		428 95
A) -,- B) -,-	-,-			459 95
A) -,- B) -,-	-,-	1.755.951,16		547 95
A) -,- B) -,-	-,-			681 95
A) -,- B) -,-	-,-			701 95
A) -,- B) -,-	-,-	322.247,21		812 95
A) -,- B) 2.334.123,61	2.334.123,61 Saldo	9.192.920,01	-,-	
		9.192.920,01		
A) -,- B) -,-	-,-		24.764,77	422 96
A) 9.000.000,00 B) 342.757,84	9.342.757,84		6.628.635,11	428 96
A) 800.000,00 B) -,-	800.000,00	10.652.132,92		459 96
A) 1.000.000,00 B) -,-	1.000.000,00		143.256,46	523 96

256
Zentralrechnung 2013

15 19 Universität Erlangen-Nürnberg

1 Titel	2 Zweckbestimmung	3 A) Istergebnis B) verbliebener Rest €	4 Gesamtist (Spalte 3A + 3B) €
525 96	Studentenliteratur	A) 423.752,53 B) -,-	423.752,53
547 96	Sächliche Verwaltungsausgaben	A) 3.372.857,14 B) -,-	3.372.857,14
701 96	Kleine Neu-, Um- und Erweiterungsbauten	A) 7.496,12 B) -,-	7.496,12
812 96	Erwerb von Geräten, Ausstattungs- und Ausrüstungsgegenständen	A) 588.881,85 B) -,-	588.881,85
Summe der Titelgruppe		A) 18.958.898,17 B) 432.323,89	19.391.222,06
<p>99 Kosten der Datenverarbeitung <i>Titel der TG gegenseitig deckungsfähig und übertragbar. Die Ausgabebefugnis erhöht sich um die Isteinnahme bei 381 01. Vgl. Vermerk zu TG 73 (Ausgaben).</i></p>			
428 99	Entgelte für sonstige Hilfsleistungen durch Arbeitnehmer	A) 73.385,63 B) -,-	73.385,63
511 99	Ausstattungs- und Ausrüstungsgegenstände, Kommunikation, Bücher und Zeitschriften sowie sonstige Gebrauchsgegenstände und Nebenkosten	A) 353.871,87 B) -,-	353.871,87
547 99	Sonstige sächliche Verwaltungsausgaben	A) 1.016.829,35 B) -,-	1.016.829,35
815 99	Erwerb von elektronischen Datenverarbeitungsanlagen, Ausstattungs- und Ausrüstungsgegenständen sowie von Software	A) 2.156.754,80 B) -,-	2.156.754,80
Summe der Titelgruppe		A) 3.600.841,65 B) -,-	3.600.841,65
Gesamtausgaben		A) 413.279.314,04 B) 97.869.021,47	511.148.335,51

257
Zentralrechnung 2013

15 19

A) Haushaltsbetrag B) Vorjahresrest	Gesamtsoll (Spalte 5A + 5B)	Gesamtist gegenüber dem Gesamtsoll		Titel
		mehr	weniger	
€	€	€	€	
5	6	7	8	9
A) 1.000.000,00 B) -,-	1.000.000,00		576.247,47	525 96
A) 6.000.000,00 B) -,-	6.000.000,00		2.627.142,86	547 96
A) 200.000,00 B) -,-	200.000,00		192.503,88	701 96
A) 1.000.000,00 B) -,-	1.000.000,00		411.118,15	812 96
A) 19.000.000,00 B) 342.757,84	19.342.757,84 Saldo	10.652.132,92	10.603.668,70	
		48.464,22		
A) 10.000,00 B) -,-	10.000,00	63.385,63		428 99
A) 990.000,00 B) -,-	990.000,00		636.128,13	511 99
A) 50.000,00 B) -,-	50.000,00	966.829,35		547 99
A) 760.000,00 B) -,-	760.000,00	1.396.754,80		815 99
A) 1.810.000,00 B) -,-	1.810.000,00 Saldo	2.426.969,78	636.128,13	
		1.790.841,65		
A) 340.395.000,00 B) 97.110.053,46	437.505.053,46 Saldo	109.017.190,96	35.373.908,91	
		73.643.282,05		

258
Zentralrechnung 2013

15 19 **Universität Erlangen-Nürnberg**

1 Titel	2 Zweckbestimmung	3 A) Istergebnis B) verbliebener Rest €	4 Gesamtist (Spalte 3A + 3B) €
Abschluss			
	Verwaltungseinnahmen, Einnahmen aus Schuldendienst u. dgl.	A) 9.966.468,25 B) --,--	9.966.468,25
	Einnahmen aus Zuweisungen und Zuschüssen mit Ausnahme für Investitionen	A) 141.046.155,38 B) --,--	141.046.155,38
	Einnahmen aus Schuldenaufnahmen, aus Zuweisungen und Zuschüssen für Investitionen, besondere Finanzierungseinnahmen	A) 7.015.902,30 B) --,--	7.015.902,30
	Gesamteinnahmen	A) 158.028.525,93 B) --,--	158.028.525,93
	Personalausgaben	A) 255.252.605,61 B) 83.064.886,38	338.317.491,99
	Sächliche Verwaltungsausgaben	A) 96.260.304,87 B) 763.150,92	97.023.455,79
	Ausgaben für Zuweisungen und Zuschüsse mit Ausnahme für Investitionen	A) 114.796,30 B) --,--	114.796,30
	Baumaßnahmen	A) 32.470.921,49 B) 6.054.828,50	38.525.749,99
	Sonstige Sachinvestitionen	A) 29.180.685,77 B) 7.986.155,67	37.166.841,44
	Gesamtausgaben	A) 413.279.314,04 B) 97.869.021,47	511.148.335,51
	- Zuschuss / + Überschuss	A) -255.250.788,11 B) -97.869.021,47	-353.119.809,58

259
Zentralrechnung 2013

15 19

A) Haushaltsbetrag B) Vorjahresrest	Gesamtsoll (Spalte 5A + 5B)	Gesamtist gegenüber dem Gesamtsoll		Titel
		mehr	weniger	
€	€	€	€	
5	6	7	8	9
A) 8.555.200,00 B) --,--	8.555.200,00	1.847.800,37	436.532,12	
A) 92.424.000,00 B) --,--	92.424.000,00	50.913.017,80	2.290.862,42	
A) 7.110.000,00 B) --,--	7.110.000,00	7.015.902,30	7.110.000,00	
A) 108.089.200,00 B) --,--	108.089.200,00	59.776.720,47	9.837.394,54	
	Saldo	49.939.325,93		
A) 221.873.700,00 B) 77.410.261,21	299.283.961,21	59.927.498,24	20.893.967,46	
A) 84.538.400,00 B) 2.105.608,64	86.644.008,64	20.446.943,52	10.067.496,37	
A) 40.000,00 B) --,--	40.000,00	74.796,30	--,--	
A) 22.451.100,00 B) 9.025.604,91	31.476.704,91	10.157.691,44	3.108.646,36	
A) 11.491.800,00 B) 8.568.578,70	20.060.378,70	18.410.261,46	1.303.798,72	
A) 340.395.000,00 B) 97.110.053,46	437.505.053,46	109.017.190,96	35.373.908,91	
	Saldo	73.643.282,05		
A) -232.305.800,00 B) -97.110.053,46	-329.415.853,46	-49.240.470,49	-25.536.514,37	
	Saldo	-23.703.956,12		

15 20 Klinikum der Universität Erlangen-Nürnberg

1 Titel	2 Zweckbestimmung	A) Istergebnis B) verbliebener Rest €	3 €	Gesamtist (Spalte 3A + 3B) €	4
Einnahmen					
Einnahmen aus Schuldenaufnahmen, aus Zuweisungen und Zuschüssen für Investitionen, besondere Finanzierungseinnahmen					
331 01	Erstattung vom Bund für Neubeschaffungen <i>Vgl. Vermerk bei 15 08/891 01.</i>	A) 7.831.232,50 B) -,-		7.831.232,50	
331 04	Erstattung vom Bund zur Beschaffung von Großgeräten <i>Vgl. Vermerk bei 15 08/891 01.</i>	A) 1.813.229,85 B) -,-		1.813.229,85	
342 01	Zuschüsse Dritter für die Klinik mit Poliklinik für Kinder und Jugendliche, Sanierung, 1. Bauabschnitt-Bauteil C <i>Vgl. Vermerk zu 15 20/732 34 - Anlage S -.</i>	A) 800.000,00 B) -,-		800.000,00	
Gesamteinnahmen		A) 10.444.462,35 B) -,-		10.444.462,35	
Ausgaben					
Ausgaben für Zuweisungen und Zuschüsse mit Ausnahme für Investitionen					
682 01	Zuschuss für laufende Zwecke in Lehre und Forschung sowie für sonstige Trägeraufgaben <i>Vgl. Vermerk bei 15 08/682 01.</i>	A) 80.699.227,04 B) 169.026,81		80.868.253,85	
Baumaßnahmen					
730 05	Beschaffung von Großgeräten	A) 4.674.700,00 B) -,-		4.674.700,00	
730 10	Aktualisierung der Gesamtplanung - Planung -	A) -,- B) -,-		-,-	
730 32	Klinikneubauten Erschließung und Versorgung 2. Abschnitt	A) -,- B) -,-		-,-	
730 33	Erschließung und Versorgung, Klinikneubauten	A) 656.792,91 B) 843.207,09		1.500.000,00	
730 34	Erschließung und Versorgung Klinikneubauten, 4. Abschnitt - Planung -	A) -,- B) -,-		-,-	
730 40	Errichtung eines Forschungsgebäudes (Zentrum für Translationale Klinische Forschung - Translational Research Center - (TRC)) <i>Grundstockfinanziert.</i>	A) 7.728.000,11 B) -,-		7.728.000,11	
730 51	Grundlegende Sanierung des Fernwärmenetzes	A) 168,55 B) -,-		168,55	
731 02	Neubau zur Unterbringung der Funktionsbereiche der chirurgischen Fächer - z. T. Planung - <i>Grundstockfinanziert.</i>	A) 1.725.944,23 B) 1.068.987,67		2.794.931,90	

261
Zentralrechnung 2013

15 20

A) Haushaltsbetrag B) Vorjahresrest	Gesamtsoll (Spalte 5A + 5B)	Gesamtist gegenüber dem Gesamtsoll		Titel
		mehr	weniger	
€	€	€	€	
5	6	7	8	9
A) -,- B) -,-				331 01
A) -,- B) -,-	-,-	7.831.232,50		331 04
A) -,- B) -,-	-,-	1.813.229,85		342 01
A) -,- B) -,-	-,-	800.000,00		
A) -,- B) -,-	-,-	10.444.462,35	-,-	
	Saldo	10.444.462,35		
A) 82.679.900,00 B) 268.282,87	82.948.182,87		2.079.929,02	682 01
A) -,- B) -,-	-,-	4.674.700,00		730 05
A) -,- B) -,-	-,-			730 10
A) -,- B) -,-	-,-			730 32
A) 1.500.000,00 B) -,-	1.500.000,00			730 33
A) -,- B) -,-	-,-			730 34
A) 8.000.000,00 B) -,-	8.000.000,00		271.999,89	730 40
A) -,- B) -,-	-,-	168,55		730 51
A) 4.500.000,00 B) -,-	4.500.000,00		1.705.068,10	731 02

Zentralrechnung 2013

15 20 Klinikum der Universität Erlangen-Nürnberg

Titel	Zweckbestimmung	A) Istergebnis B) verbliebener Rest €	Gesamtist (Spalte 3A + 3B) €
1	2	3	4
731 03	Chirurgische Klinik mit Poliklinik und Klinik für Mund-, Kiefer- und Gesichtschirurgie; Neubau eines Bettenhauses <i>Grundstockfinanziert.</i>	A) 5.834.909,13 B) -,-	5.834.909,13
731 04	Grundlegende Sanierung und Umbau der Kopfklinik, 1. Bauabschnitt	A) 911.154,83 B) -,-	911.154,83
731 32 apl.	Universitätsfrauenklinik, Ersatzbau zur Unterbringung der Abteilung für Geburtshilfe	A) 29.345,46 B) -,-	29.345,46
731 35	Generalsanierung und Umbau Frauenklinik mit Poliklinik, Universitätsstr. 21 - 23 - Planung -	A) -,- B) -,-	-,-
732 01	Sanierungs- und Umbaumaßnahmen in den Kliniken der Inneren Medizin	A) -,- B) -,-	-,-
732 11	Hals-Nasen-Ohren-Klinik Modernisierung der Grundversorgung im Altbau - Planung -	A) -,- B) -,-	-,-
732 16	Anbau an das Franz-Penzoldt-Zentrum zur Unterbringung eines MR-Gerätes für klinische Tierforschung	A) -,- B) -,-	-,-
732 32	Klinik und Poliklinik für Zahn-, Mund- und Kieferkrankheiten Erweiterungsbau für die Klinik und Poliklinik für Mund-, Kiefer- und Gesichtschirurgie - Planung -	A) -,- B) -,-	-,-
732 34	Klinik mit Poliklinik für Kinder und Jugendliche, grundlegende Sanierung mit Erweiterung des Bauteils C <i>Die Ausgabebefugnis erhöht sich um die Isteinnahmen bei 15 20/342 01. Grundstockfinanziert 2013.</i>	A) 6.461.411,38 B) 1.374.581,99	7.835.993,37
734 10	Nichtoperatives Zentrum, 2. Bauabschnitt, Medizinische Klinik III und IV, Nuklearmedizinische Klinik, Dermatologische Klinik und Hörsäle	A) 1.520.884,53 B) 779.115,47	2.300.000,00
734 11	Nichtoperatives Zentrum 1. Bauabschnitt: Innere Medizin und Notfallaufnahme	A) -,- B) -,-	-,-
734 56	Beschaffung und Aufbau von Ersatz-OP-Containern an der Chirurgischen Klinik	A) -,- B) -,-	-,-
Investitionsförderungsmaßnahmen			
891 01	Zuschuss für Investitionen <i>Vgl. Vermerk bei 15 08/682 01, 891 01 und zu 15 06 TG 99.</i>	A) 20.225.155,85 B) 84.341,50	20.309.497,35
891 02	Zuschuss für Bauinvestitionen bis 5 Mio. € <i>Vgl. Vermerk bei 15 08/682 01.</i>	A) 5.879.098,00 B) -,-	5.879.098,00
891 03	Zuschuss für Bauinvestitionen über 5 Mio. € gem. Art. 5 Abs. 4 Sätze 2 und 3 BayUniklinG <i>Einseitig deckungsfähig zu Lasten 15 06/748 35 (Anlage S). Vgl. Vermerk bei 15 06/748 35.</i>	A) -,- B) -,-	-,-
Gesamtausgaben		A) 136.346.792,02 B) 4.319.260,53	140.666.052,55

263
Zentralrechnung 2013

15 20

A) Haushaltsbetrag B) Vorjahresrest	Gesamtsoll (Spalte 5A + 5B)	Gesamtist gegenüber dem Gesamtsoll		Titel
		mehr	weniger	
€	€	€	€	
5	6	7	8	9
A) 9.500.000,00 B) -,-	9.500.000,00		3.665.090,87	731 03
A) 1.500.000,00 B) -,-	1.500.000,00		588.845,17	731 04
A) -,- B) -,-	-,-	29.345,46		731 32 apl.
A) -,- B) -,-	-,-			731 35
A) -,- B) -,-	-,-			732 01
A) -,- B) -,-	-,-			732 11
A) -,- B) -,-	-,-			732 16
A) -,- B) -,-	-,-			732 32
A) 8.000.000,00 B) -,-	8.000.000,00		164.006,63	732 34
A) 1.300.000,00 B) 1.000.000,00	2.300.000,00			734 10
A) -,- B) -,-	-,-			734 11
A) -,- B) -,-	-,-			734 56
A) 12.547.100,00 B) -,-	12.547.100,00	7.762.397,35		891 01
A) 6.079.100,00 B) -,-	6.079.100,00		200.002,00	891 02
A) -,- B) -,-	-,-			891 03
A) 135.606.100,00 B) 1.268.282,87	136.874.382,87	12.466.611,36	8.674.941,68	
	Saldo	3.791.669,68		

264
Zentralrechnung 2013

15 20 Klinikum der Universität Erlangen-Nürnberg

1 Titel	2 Zweckbestimmung	3 A) Istergebnis B) verbliebener Rest €	4 Gesamtist (Spalte 3A + 3B) €
	Abschluss		
	Einnahmen aus Schuldenaufnahmen, aus Zuweisungen und Zuschüssen für Investitionen, besondere Finanzierungseinnahmen	A) 10.444.462,35 B) -,-	10.444.462,35
	Gesamteinnahmen	A) 10.444.462,35 B) -,-	10.444.462,35
	Ausgaben für Zuweisungen und Zuschüsse mit Ausnahme für Investitionen	A) 80.699.227,04 B) 169.026,81	80.868.253,85
	Baumaßnahmen	A) 29.543.311,13 B) 4.065.892,22	33.609.203,35
	Investitionsförderungsmaßnahmen	A) 26.104.253,85 B) 84.341,50	26.188.595,35
	Gesamtausgaben	A) 136.346.792,02 B) 4.319.260,53	140.666.052,55
	- Zuschuss / + Überschuss	A) -125.902.329,67 B) -4.319.260,53	-130.221.590,20

265
Zentralrechnung 2013

15 20

A) Haushaltsbetrag B) Vorjahresrest	Gesamtsoll (Spalte 5A + 5B)	Gesamtist gegenüber dem Gesamtsoll		Titel
		mehr	weniger	
€	€	€	€	
5	6	7	8	9
A) -,- B) -,-	-,-	10.444.462,35	-,-	
A) -,- B) -,-	-,- Saldo	10.444.462,35 10.444.462,35	-,-	
A) 82.679.900,00 B) 268.282,87	82.948.182,87	-,-	2.079.929,02	
A) 34.300.000,00 B) 1.000.000,00	35.300.000,00	4.704.214,01	6.395.010,66	
A) 18.626.200,00 B) -,-	18.626.200,00	7.762.397,35	200.002,00	
A) 135.606.100,00 B) 1.268.282,87	136.874.382,87 Saldo	12.466.611,36 3.791.669,68	8.674.941,68	
A) -135.606.100,00 B) -1.268.282,87	-136.874.382,87 Saldo	-2.022.149,01	-8.674.941,68 -6.652.792,67	

15 21 Universität Regensburg

1 Titel	2 Zweckbestimmung	A) Istergebnis B) verbliebener Rest €	3 €	Gesamtist (Spalte 3A + 3B) €	4
Einnahmen					
Vgl. Vermerk bei Kap. 15 07 Einnahmen.					
Verwaltungseinnahmen, Einnahmen aus Schuldendienst u. dgl.					
111 01	Gebühren, Beiträge, tarifliche und gebührenartige Entgelte	A) B)	31.578,72 -,--		31.578,72
111 02	Gebühren und Auslagen für Hochschulzwecke <i>Vgl. Vermerk zu TG 73 (Ausgaben).</i>	A) B)	6.475,00 -,--		6.475,00
111 05	Gebühren, Beiträge, tarifliche und gebührenartige Entgelte für die Weiterbildung <i>Vgl. Vermerk zu TG 80.</i>	A) B)	-,-- -,--		-,--
119 01	Einnahmen aus Veröffentlichungen	A) B)	-,-- -,--		-,--
119 02	Erlöse aus dem Verkauf von Gegenständen aus Beständen der Lehre und Forschung <i>Vgl. Vermerk zu TG 73 (Ausgaben).</i>	A) B)	422,10 -,--		422,10
119 03	Einnahmen für die Inanspruchnahme von Leistungen des Rechenzentrums und der Verwaltung durch das Klinikum <i>Vgl. Vermerk zu TG 73 (Ausgaben).</i>	A) B)	-,-- -,--		-,--
119 11	Einnahmen aus der Teilnahme am allgemeinen Hochschulsport <i>Zurück zu zahlende Entgelte sind durch Rotabsetzung beim Einnahmetitel nachzuweisen. Vgl. Vermerk zu Tit. 533 02 (Ausgaben).</i>	A) B)	199.692,40 -,--		199.692,40
119 49	Vermischte Einnahmen	A) B)	5.868,00 -,--		5.868,00
124 01	Einnahmen aus Vermietung, Verpachtung und Nutzung <i>Nach Art. 63 Abs. 5 i.V.m. Abs. 3 Satz 2 BayHO wird zugelassen, dass die Universität Regensburg der BioPark Regensburg GmbH ein Gebäude oder Teile davon letztmalig bis 2020 unentgeltlich überlässt, soweit sie diese für ihre gemeinnützigen Zwecke benötigt. Ferner wird vorbehaltlich eines Eigenbedarfs der Universität zugelassen, dass bei der Überlassung von Räumen bis zu 683 m² an die Fraunhofer-Gesellschaft zur Förderung der angewandten Forschung e.V. auf den Mietzins verzichtet wird. Vgl. auch Vermerk bei 15 07/124 01.</i>	A) B)	413.601,26 -,--		413.601,26
124 02	Einnahmen der Hochschulen aus der Bewirtschaftung von Grundstücken und Gebäuden <i>Vgl. Vermerk zu TG 73 (Ausgaben).</i>	A) B)	468.033,07 -,--		468.033,07
129 01	Einnahmen aus dem Betrieb der Fachbereiche, Laboratorien usw. <i>Vgl. Vermerk zu TG 77 (Ausgaben).</i>	A) B)	7.124.253,60 -,--		7.124.253,60
132 01	Erlöse aus der Veräußerung von beweglichen Sachen aus Beständen der Lehre und Forschung <i>Vgl. Vermerk zu TG 73 (Ausgaben).</i>	A) B)	-,-- -,--		-,--

267
Zentralrechnung 2013

15 21

A) Haushaltsbetrag B) Vorjahresrest	€	Gesamtsoll (Spalte 5A + 5B) €	Gesamtist gegenüber dem Gesamtsoll		Titel
			mehr €	weniger €	
	5	6	7	8	9
A) 35.000,00 B) -,-		35.000,00		3.421,28	111 01
A) 7.000,00 B) -,-		7.000,00		525,00	111 02
A) 25.000,00 B) -,-		25.000,00		25.000,00	111 05
A) -,- B) -,-		-,-			119 01
A) 20.000,00 B) -,-		20.000,00		19.577,90	119 02
A) -,- B) -,-		-,-			119 03
A) 200.000,00 B) -,-		200.000,00		307,60	119 11
A) 5.000,00 B) -,-		5.000,00	868,00		119 49
A) 400.000,00 B) -,-		400.000,00	13.601,26		124 01
A) 500.000,00 B) -,-		500.000,00		31.966,93	124 02
A) 9.000.000,00 B) -,-		9.000.000,00		1.875.746,40	129 01
A) -,- B) -,-		-,-			132 01

15 21 Universität Regensburg

1 Titel	2 Zweckbestimmung	A) Istergebnis B) verbliebener Rest €	3 €	Gesamtist (Spalte 3A + 3B) €	4
Einnahmen aus Zuweisungen und Zuschüssen mit Ausnahme für Investitionen					
235 01 apl.	Zuweisungen der Bundesagentur für Arbeit (Eingliederungshilfen) und sonstige Eingliederungszuschüsse	A) 4.500,00 B) -,-		4.500,00	
235 12	Zuweisungen der Bundesagentur für Arbeit (Arbeitsbeschaffungsmaßnahmen) <i>Vgl. Vermerk bei 428 12.</i>	A) -,- B) -,-		-,-	
236 12	Erstattungsleistungen der Bundesagentur für Arbeit nach dem Altersteilzeitgesetz	A) 128.000,21 B) -,-		128.000,21	
281 11	Sonstige Erstattungen aus dem Inland	A) -,- B) -,-		-,-	
Einnahmen aus Schuldenaufnahmen, aus Zuweisungen und Zuschüssen für Investitionen, besondere Finanzierungseinnahmen					
331 04	Erstattungen vom Bund für Großgeräte nach Art. 143c GG <i>Vgl. Vermerk zu TG 76.</i>	A) 334.000,00 B) -,-		334.000,00	
331 07	Erstattungen vom Bund für Großgeräte nach Art. 91b GG <i>Vgl. Vermerk zu TG 76.</i>	A) 1.833.079,93 B) -,-		1.833.079,93	
331 08	Erstattungen vom Bund für Großgeräte nach Art. 91b GG, die im Rahmen von Ersteinrichtungsmaßnahmen beschafft werden <i>Vgl. Vermerk zu TG 75.</i>	A) -,- B) -,-		-,-	
381 01	Haushaltstechnische Verrechnungen im Rahmen der Datenverarbeitung <i>Vgl. Vermerk zu TG 99 (Ausgaben).</i>	A) 143.286,39 B) -,-		143.286,39	
Titelgruppen					
52 Zuschüsse des Bundes aus dem Professorinnenprogramm und dem gemeinsamen Programm des Bundes und der Länder für bessere Studienbedingungen und mehr Qualität in der Lehre <i>Vgl. Vermerk zu TG 52 (Ausgaben).</i>					
231 52	Zuschüsse für laufende Zwecke	A) 2.130.672,53 B) -,-		2.130.672,53	
331 52	Zuschüsse für Investitionen	A) -,- B) -,-		-,-	
Summe der Titelgruppe		A) 2.130.672,53 B) -,-		2.130.672,53	
71 Zuweisungen vom Bund zur Förderung der Wissenschaft <i>Vgl. Vermerk zu TG 71 (Ausgaben).</i>					
231 71	Zuweisungen für laufende Zwecke	A) 5.011.163,44 B) -,-		5.011.163,44	

269
Zentralrechnung 2013

15 21

A) Haushaltsbetrag B) Vorjahresrest	Gesamtsoll (Spalte 5A + 5B)		Gesamtist gegenüber dem Gesamtsoll		Titel
	€	€	mehr €	weniger €	
5	6		7	8	9
A) -,- B) -,-		-,-	4.500,00		235 01 apl.
A) -,- B) -,-		-,-			235 12
A) -,- B) -,-		-,-	128.000,21		236 12
A) -,- B) -,-		-,-			281 11
A) -,- B) -,-		-,-	334.000,00		331 04
A) -,- B) -,-		-,-	1.833.079,93		331 07
A) -,- B) -,-		-,-			331 08
A) -,- B) -,-		-,-	143.286,39		381 01
A) -,- B) -,-		-,-	2.130.672,53		231 52
A) -,- B) -,-		-,-			331 52
A) -,- B) -,-		-,-	2.130.672,53	-,-	
		Saldo	2.130.672,53		
A) 4.500.000,00 B) -,-		4.500.000,00	511.163,44		231 71

270
Zentralrechnung 2013

15 21 **Universität Regensburg**

Titel	Zweckbestimmung	A) Istergebnis B) verbliebener Rest €	Gesamtist (Spalte 3A + 3B) €
1	2	3	4
331 71	Zuweisungen für Investitionen	A) -,- B) -,-	-,-
	Summe der Titelgruppe	A) 5.011.163,44 B) -,-	5.011.163,44
	72 Zuschüsse von Sonstigen <i>Vgl. Vermerk zu TG 72 (Ausgaben).</i>		
282 72	Zuschüsse für laufende Zwecke	A) 9.699.183,02 B) -,-	9.699.183,02
342 72	Zuschüsse für Investitionen	A) -,- B) -,-	-,-
	Summe der Titelgruppe	A) 9.699.183,02 B) -,-	9.699.183,02
	73 Entgelte für die Inanspruchnahme öffentlicher Einrichtungen bei Nebentätigkeit		
119 73	Erstattung für Verbrauchsmittel <i>Vgl. Vermerk zu TG 73 (Ausgaben).</i>	A) 240.494,17 B) -,-	240.494,17
124 73	Erstattung für die Nutzung von Räumen und Einrichtungen	A) 125.941,95 B) -,-	125.941,95
261 73	Erstattung für Personalausgaben	A) 251.883,79 B) -,-	251.883,79
281 73	Kostenerstattungen im ambulanten und stationären Bereich	A) -,- B) -,-	-,-
	Summe der Titelgruppe	A) 618.319,91 B) -,-	618.319,91
	91 Zuschüsse der DFG für Sonderforschungsbereiche <i>Vgl. Vermerk zu TG 91 (Ausgaben).</i>		
282 91	Zuschüsse für laufende Zwecke	A) 9.319.394,08 B) -,-	9.319.394,08
342 91	Zuschüsse für Investitionen	A) -,- B) -,-	-,-
	Summe der Titelgruppe	A) 9.319.394,08 B) -,-	9.319.394,08
	92 Zuschüsse der DFG ohne Sonderforschungsbereiche <i>Vgl. Vermerk zu TG 92 (Ausgaben).</i>		
282 92	Zuschüsse für laufende Zwecke	A) 13.002.949,59 B) -,-	13.002.949,59

271
Zentralrechnung 2013

15 21

A) Haushaltsbetrag B) Vorjahresrest	Gesamtsoll (Spalte 5A + 5B)	Gesamtist gegenüber dem Gesamtsoll		Titel
		mehr	weniger	
€	€	€	€	
5	6	7	8	9
A) 200.000,00 B) -,-	200.000,00		200.000,00	331 71
A) 4.700.000,00 B) -,-	4.700.000,00	511.163,44	200.000,00	
	Saldo	311.163,44		
A) 8.700.000,00 B) -,-	8.700.000,00	999.183,02		282 72
A) 100.000,00 B) -,-	100.000,00		100.000,00	342 72
A) 8.800.000,00 B) -,-	8.800.000,00	999.183,02	100.000,00	
	Saldo	899.183,02		
A) 510.000,00 B) -,-	510.000,00		269.505,83	119 73
A) 100.000,00 B) -,-	100.000,00	25.941,95		124 73
A) 150.000,00 B) -,-	150.000,00	101.883,79		261 73
A) -,- B) -,-	-,-			281 73
A) 760.000,00 B) -,-	760.000,00	127.825,74	269.505,83	
	Saldo		141.680,09	
A) 5.500.000,00 B) -,-	5.500.000,00	3.819.394,08		282 91
A) -,- B) -,-	-,-			342 91
A) 5.500.000,00 B) -,-	5.500.000,00	3.819.394,08	-,-	
	Saldo	3.819.394,08		
A) 13.000.000,00 B) -,-	13.000.000,00	2.949,59		282 92

272
Zentralrechnung 2013

15 21 Universität Regensburg

Titel	Zweckbestimmung	A) Istergebnis B) verbliebener Rest €	Gesamtist (Spalte 3A + 3B) €
1	2	3	4
342 92	Zuweisungen für Investitionen	A) -,- B) -,-	-,-
	Summe der Titelgruppe	A) 13.002.949,59 B) -,-	13.002.949,59
	93 Zuschüsse der Europäischen Union <i>Vgl. Vermerk zu TG 93 (Ausgaben).</i>		
272 93	Zuschüsse für laufende Zwecke	A) 4.420.299,63 B) -,-	4.420.299,63
346 93	Zuweisungen für Investitionen	A) -,- B) -,-	-,-
	Summe der Titelgruppe	A) 4.420.299,63 B) -,-	4.420.299,63
	94 Zuschüsse von Sonstigen für Stiftungsstellen <i>Vgl. Vermerk zu TG 94 (Ausgaben).</i>		
282 94	Zuschüsse für laufende Zwecke	A) 214.100,00 B) -,-	214.100,00
342 94	Zuschüsse für laufende Investitionen	A) -,- B) -,-	-,-
	Summe der Titelgruppe	A) 214.100,00 B) -,-	214.100,00
	95 Zuschüsse der DFG für die Exzellenzinitiative <i>Vgl. Vermerk zu TG 95 (Ausgaben).</i>		
282 95	Zuschüsse für laufende Zwecke	A) 508.660,00 B) -,-	508.660,00
342 95	Zuschüsse für Investitionen	A) -,- B) -,-	-,-
	Summe der Titelgruppe	A) 508.660,00 B) -,-	508.660,00
	96 Einnahmen aus Studienbeiträgen <i>Vgl. Vermerk zu TG 96 (Ausgaben).</i>		
282 96	Einnahmen für laufende Zwecke	A) 9.946.417,10 B) -,-	9.946.417,10
342 96	Einnahmen für Investitionen	A) -,- B) -,-	-,-
	Summe der Titelgruppe	A) 9.946.417,10 B) -,-	9.946.417,10
	Gesamteinnahmen	A) 65.563.949,98 B) -,-	65.563.949,98

273
Zentralrechnung 2013

15 21

A) Haushaltsbetrag B) Vorjahresrest	Gesamtsoll (Spalte 5A + 5B)	Gesamtist gegenüber dem Gesamtsoll		Titel
		mehr	weniger	
€	€	€	€	
5	6	7	8	9
A) -,- B) -,-	-,-			342 92
A) 13.000.000,00 B) -,-	13.000.000,00 Saldo	2.949,59	-,-	
		2.949,59		
A) 2.800.000,00 B) -,-	2.800.000,00	1.620.299,63		272 93
A) 200.000,00 B) -,-	200.000,00		200.000,00	346 93
A) 3.000.000,00 B) -,-	3.000.000,00 Saldo	1.620.299,63	200.000,00	
		1.420.299,63		
A) -,- B) -,-	-,-	214.100,00		282 94
A) -,- B) -,-	-,-			342 94
A) -,- B) -,-	-,-	214.100,00	-,-	
	Saldo	214.100,00		
A) -,- B) -,-	-,-	508.660,00		282 95
A) -,- B) -,-	-,-			342 95
A) -,- B) -,-	-,-	508.660,00	-,-	
	Saldo	508.660,00		
A) 10.800.000,00 B) -,-	10.800.000,00		853.582,90	282 96
A) 1.000.000,00 B) -,-	1.000.000,00		1.000.000,00	342 96
A) 11.800.000,00 B) -,-	11.800.000,00 Saldo	-,-	1.853.582,90	
			1.853.582,90	
A) 57.752.000,00 B) -,-	57.752.000,00 Saldo	12.391.583,82	4.579.633,84	
		7.811.949,98		

15 21 Universität Regensburg

Titel	Zweckbestimmung	A) Istergebnis B) verbliebener Rest €	Gesamtist (Spalte 3A + 3B) €
1	2	3	4
	Ausgaben		
	Vgl. Vermerk bei Kap. 15 07 Ausgaben.		
	Personalausgaben		
422 01	Bezüge der planmäßigen Beamten und Richter	A) 13.770.431,38 B) -,-	13.770.431,38
422 02	Bezüge der Professoren	A) 19.267.259,64 B) -,-	19.267.259,64
422 12	Bezüge für Juniorprofessoren	A) -,- B) -,-	-,-
422 13	Bezüge der wissenschaftlichen Assistenten, Oberassistenten, Obergeringenieure, Akademischen Oberräte und Akademischen Räte auf Zeit	A) 4.843.555,96 B) -,-	4.843.555,96
422 31	Bezüge der abgeordneten Beamten und Richter	A) -,- B) -,-	-,-
422 41	Mehrarbeitsvergütungen für Beamte	A) -,- B) -,-	-,-
428 01	Entgelte der Arbeitnehmer	A) 37.227.607,57 B) -,-	37.227.607,57
428 07	Entgelte der Arbeitnehmer (Besetzung von Stellen für planmäßige Beamte oder Richter mit Arbeitnehmern [Arbeitnehmer-Budget])	A) 18.085.674,54 B) -,-	18.085.674,54
428 12	Entgelte für sonstige Hilfsleistungen durch Arbeitnehmer (Arbeitsbeschaffungsmaßnahmen) <i>Die Ausgabebefugnis erhöht sich um Mehreinnahmen bei 235 12.</i>	A) -,- B) -,-	-,-
428 41	Überstundenentgelte für Arbeitnehmer	A) 100.324,76 B) 86.008,06	186.332,82
453 01	Trennungsgeld und Umzugskostenvergütungen	A) 111.579,89 B) -,-	111.579,89
459 01	Prüfungsvergütungen	A) 52.200,11 B) -,-	52.200,11
	Sächliche Verwaltungsausgaben		
511 01	Geschäftsbedarf, Bücher und Zeitschriften, Kommunikation sowie Geräte, Ausstattungs- und Ausrüstungsgegenstände, sonstige Gebrauchsgegenstände	A) -166.248,81 B) 134.801,09	-31.447,72
514 01	Haltung von Dienstfahrzeugen	A) 53.612,46 B) -,-	53.612,46
514 11	Dienst- und Schutzkleidung	A) 15.012,92 B) -,-	15.012,92
517 01	Bewirtschaftung der Grundstücke, Gebäude und Räume	A) 4.986.922,92 B) -,-	4.986.922,92

275
Zentralrechnung 2013

15 21

A) Haushaltsbetrag		Gesamtsoll (Spalte 5A + 5B)	Gesamtist gegenüber dem Gesamtsoll		Titel
B) Vorjahresrest			mehr	weniger	
€		€	€	€	
5		6	7	8	9
A)	19.512.500,00				422 01
B)	-,-	19.512.500,00		5.742.068,62	
A)	18.135.500,00				422 02
B)	-,-	18.135.500,00	1.131.759,64		
A)	-,-				422 12
B)	-,-	-,-			
A)	4.728.600,00				422 13
B)	-,-	4.728.600,00	114.955,96		
A)	31.600,00				422 31
B)	-,-	31.600,00		31.600,00	
A)	-,-				422 41
B)	-,-	-,-			
A)	37.983.300,00				428 01
B)	-,-	37.983.300,00		755.692,43	
A)	16.532.700,00				428 07
B)	-,-	16.532.700,00	1.552.974,54		
A)	-,-				428 12
B)	-,-	-,-			
A)	118.600,00				428 41
B)	67.732,82	186.332,82			
A)	-,-				453 01
B)	-,-	-,-	111.579,89		
A)	51.900,00				459 01
B)	-,-	51.900,00	300,11		
A)	424.500,00				511 01
B)	780.266,07	1.204.766,07		1.236.213,79	
A)	13.500,00				514 01
B)	-,-	13.500,00	40.112,46		
A)	5.200,00				514 11
B)	-,-	5.200,00	9.812,92		
A)	4.841.400,00				517 01
B)	-,-	4.841.400,00	145.522,92		

276
Zentralrechnung 2013

15 21 **Universität Regensburg**

Titel	Zweckbestimmung	A) Istergebnis B) verbliebener Rest	€	Gesamtist (Spalte 3A + 3B)	€
1	2	3	3	4	4
517 05	Bewirtschaftung durch Heizung, Beleuchtung und elektrische Kraft	A) B)	8.253.957,27 -,--	8.253.957,27	
517 31	Bewirtschaftung der Grundstücke, Gebäude und Räume (soweit die Bewirtschaftung durch andere Dienststellen erfolgt)	A) B)	18.300,00 -,--	18.300,00	
517 35	Bewirtschaftung durch Heizung, Beleuchtung und elektrische Kraft (soweit die Bewirtschaftung durch andere Dienststellen erfolgt)	A) B)	21.000,00 -,--	21.000,00	
518 01	Mieten und Pachten für Grundstücke, Gebäude und Räume	A) B)	40.088,17 -,--	40.088,17	
518 18	Ausgaben für Leasing von Dienstfahrzeugen	A) B)	7.755,80 -,--	7.755,80	
519 01	Unterhaltung der Grundstücke und baulichen Anlagen <i>Zu 519 01 und 701 01: Gegenseitig deckungsfähig sowie einseitig deckungsfähig zu Lasten der TG 76.</i>	A) B)	4.263.469,17 950.587,32	5.214.056,49	
526 11	Kosten für Sachverständige	A) B)	-,-- -,--	-,--	
527 01	Reisekostenvergütungen für Dienstreisen	A) B)	45.922,59 -,--	45.922,59	
529 01	Zur Verfügung der Leitung der Universität für außergewöhnlichen Aufwand aus dienstlicher Veranlassung in besonderen Fällen	A) B)	7.493,67 -,--	7.493,67	
531 11	Fachveröffentlichungen	A) B)	-,-- -,--	-,--	
533 02	Ausgaben für den allgemeinen Hochschulsport <i>Die Ausgabebefugnis erhöht oder vermindert sich um die Mehr- oder Mindereinnahme bei 119 11. Vgl. Vermerk zu 15 28/533 02.</i>	A) B)	152.123,95 -,--	152.123,95	
546 49	Vermischte Verwaltungsausgaben <i>Vgl. Vermerk bei 686 01.</i>	A) B)	167.866,49 -,--	167.866,49	
Ausgaben für Zuweisungen und Zuschüsse mit Ausnahme für Investitionen					
632 01	Sonstige Zuweisungen an Länder <i>Verstärkungsfähig zu Lasten des Stellengehalts freier und besetzbarer Stellen.</i>	A) B)	-,-- -,--	-,--	
686 01	Mitgliedsbeiträge <i>Einseitig deckungsfähig zu Lasten 546 49.</i>	A) B)	35.896,53 -,--	35.896,53	
Baumaßnahmen					
701 01	Kleine Neu-, Um- und Erweiterungsbauten <i>Vgl. Vermerk bei 519 01.</i>	A) B)	2.523.321,14 1.973.525,00	4.496.846,14	

277
Zentralrechnung 2013

15 21

A) Haushaltsbetrag B) Vorjahresrest	Gesamtsoll (Spalte 5A + 5B)	Gesamtist gegenüber dem Gesamtsoll		Titel
		mehr	weniger	
€	€	€	€	
5	6	7	8	9
A) 7.238.200,00 B) -,-	7.238.200,00	1.015.757,27		517 05
A) 18.300,00 B) -,-	18.300,00			517 31
A) 21.000,00 B) -,-	21.000,00			517 35
A) 48.000,00 B) -,-	48.000,00		7.911,83	518 01
A) 5.600,00 B) -,-	5.600,00	2.155,80		518 18
A) 4.121.800,00 B) 2.165.481,49	6.287.281,49		1.073.225,00	519 01
A) 500,00 B) -,-	500,00		500,00	526 11
A) 52.300,00 B) -,-	52.300,00		6.377,41	527 01
A) 8.600,00 B) -,-	8.600,00		1.106,33	529 01
A) 19.500,00 B) -,-	19.500,00		19.500,00	531 11
A) 200.000,00 B) -,-	200.000,00		47.876,05	533 02
A) 95.500,00 B) -,-	95.500,00	72.366,49		546 49
A) -,- B) -,-	-,-			632 01
A) 5.300,00 B) -,-	5.300,00	30.596,53		686 01
A) 340.000,00 B) 2.372.846,14	2.712.846,14	1.784.000,00		701 01

278
Zentralrechnung 2013

15 21 **Universität Regensburg**

1 Titel	2 Zweckbestimmung	A) Istergebnis B) verbliebener Rest €	3 €	Gesamtist (Spalte 3A + 3B) €	4
702 01	Grundlegende Erneuerung und Sanierung von Kanal-, Schachtbau- und Abwasseranlagen <i>Aus dem Ansatz dürfen auch Ausgaben für bautechnische Untersuchungen in Vorbereitung von Sanierungsmaßnahmen geleistet werden.</i>	A) -,- B) -,-			-,-
744 01	Neubau eines Verfügungsgebäudes und des Institutsgebäudes für Immobilienwirtschaft	A) 77.088,51 B) -,-			77.088,51
745 02	Sanierung des Fachbereichsgebäudes Philosophie und Theologie, 2. BA - Planung -	A) 298.094,66 B) -,-			298.094,66
745 03	Neubau eines Zentrums für Elektronenmikroskopie - Planung -	A) -,- B) -,-			-,-
745 20	Sanierung der Mensa	A) 209.992,15 B) -,-			209.992,15
745 45	Erschließung Stammgelände	A) 747.394,29 B) 632.085,80			1.379.480,09
747 01	Sanierung des Gebäudekomplexes Chemie und Pharmazie	A) 923.357,88 B) 876.642,12			1.800.000,00
747 35	Sanierung des Gebäudekomplexes Biologie oder Neubau des Vorklinikums am Standort der bestehenden Biologie - Planung -	A) -,- B) -,-			-,-
747 40	Errichtung eines Ausweichgebäudes für die Naturwissenschaften	A) 15.086.650,68 B) -,-			15.086.650,68
747 41	Ausbau und Modernisierung des hochschulinternen Rechnernetzes - Planung -	A) -,- B) -,-			-,-
Sonstige Sachinvestitionen					
811 01	Erwerb von Dienstfahrzeugen	A) -,- B) 25.351,58			25.351,58
812 01	Erwerb von beweglichen Sachen für die strukturelle Erneuerung in den natur- und ingenieurwissenschaftlichen Fächern im Zusammenhang mit der Besetzung von Lehrstühlen (Lehrstuhlerneuerungsprogramm) <i>Einseitig deckungsfähig zu Lasten der TG 76.</i>	A) 361.721,88 B) 755.579,63			1.117.301,51
Titelgruppen					
51 Ausgaben aus der Inanspruchnahme freier Stellengehälter					
<i>Rechnungsmäßiger Nachweis für Ausgaben aufgrund des Stellengehälter-Inanspruchnahmevermerks (vgl. Stellenplan des Hochschulkapitels).</i>					
429 51	Personalausgaben	A) 2.148.465,81 B) -,-			2.148.465,81
517 51	Bewirtschaftung der Grundstücke, Gebäude und Räume	A) -,- B) -,-			-,-

279
Zentralrechnung 2013

15 21

A) Haushaltsbetrag B) Vorjahresrest	Gesamtsoll (Spalte 5A + 5B)	Gesamtist gegenüber dem Gesamtsoll		Titel
		mehr	weniger	
€	€	€	€	
5	6	7	8	9
A) -,- B) -,-	-,-			702 01
A) 900.000,00 B) -,-	900.000,00		822.911,49	744 01
A) -,- B) -,-	-,-	298.094,66		745 02
A) -,- B) -,-	-,-			745 03
A) -,- B) -,-	-,-	209.992,15		745 20
A) 1.800.000,00 B) -,-	1.800.000,00		420.519,91	745 45
A) 1.800.000,00 B) -,-	1.800.000,00			747 01
A) -,- B) -,-	-,-			747 35
A) 9.000.000,00 B) 4.381.582,58	13.381.582,58	1.705.068,10		747 40
A) -,- B) -,-	-,-			747 41
A) 18.800,00 B) 9.371,58	28.171,58		2.820,00	811 01
A) -,- B) 787.301,51	787.301,51	330.000,00		812 01
A) -,- B) -,-	-,-	2.148.465,81		429 51
A) -,- B) -,-	-,-			517 51

280
Zentralrechnung 2013

15 21 **Universität Regensburg**

Titel	Zweckbestimmung	A) Istergebnis B) verbliebener Rest €	Gesamtist (Spalte 3A + 3B) €
1	2	3	4
519 51	Unterhaltung der Grundstücke und baulichen Anlagen	A) -,- B) -,-	-,-
547 51	Sächliche Verwaltungsausgaben	A) 2.797.817,15 B) -,-	2.797.817,15
812 51	Ausgaben für Investitionen	A) 134.990,05 B) -,-	134.990,05
Summe der Titelgruppe		A) 5.081.273,01 B) -,-	5.081.273,01
<p>52 Ausgaben aus Zuschüssen des Bundes für das Professorinnenprogramm und das gemeinsame Programm des Bundes und der Länder für bessere Studienbedingungen und mehr Qualität in der Lehre <i>Titel der TG gegenseitig deckungsfähig und übertragbar. Die Ausgabebefugnis bemisst sich nach der Isteinnahme bei TG 52 (Einnahmen) und den Komplementärmitteln aus der einseitigen Deckungsfähigkeit zu Lasten der TG 73 (Ausgaben).</i></p>			
422 52	Bezüge der planmäßigen Beamten und Professoren	A) 713.303,46 B) 5.378,24	718.681,70
428 52	Entgelte der Arbeitnehmer	A) 1.347.294,96 B) -,-	1.347.294,96
459 52	Sonstige Personalausgaben	A) -,- B) -,-	-,-
547 52	Sächliche Verwaltungsausgaben	A) 63.706,48 B) -,-	63.706,48
812 52	Erwerb von Geräten, Ausstattungs- und Ausrüstungsgegenständen	A) 27.673,07 B) -,-	27.673,07
Summe der Titelgruppe		A) 2.151.977,97 B) 5.378,24	2.157.356,21
<p>71 Förderung der Wissenschaft aus sonstigen Zuweisungen vom Bund <i>Titel der TG gegenseitig deckungsfähig und übertragbar. Die Ausgabebefugnis erhöht oder vermindert sich um die Mehr- oder Mindereinnahme bei TG 71 (Einnahmen).</i></p>			
428 71	Entgelte der Arbeitnehmer	A) 2.820.850,73 B) 1.281.023,67	4.101.874,40
459 71	Sonstige Personalausgaben	A) -,- B) -,-	-,-
547 71	Sächliche Verwaltungsausgaben	A) 1.857.915,38 B) -,-	1.857.915,38
811 71	Erwerb von Dienstfahrzeugen	A) -,- B) -,-	-,-

281
Zentralrechnung 2013

15 21

A) Haushaltsbetrag B) Vorjahresrest	Gesamtsoll (Spalte 5A + 5B)	Gesamtist gegenüber dem Gesamtsoll		Titel
		mehr	weniger	
€	€	€	€	
5	6	7	8	9
A) -,- B) -,-	-,-			519 51
A) -,- B) -,-	-,-	2.797.817,15		547 51
A) -,- B) -,-	-,-	134.990,05		812 51
A) -,- B) -,-	-,-	5.081.273,01	-,-	
	Saldo	5.081.273,01		
A) -,- B) 26.683,68	26.683,68	691.998,02		422 52
A) -,- B) -,-	-,-	1.347.294,96		428 52
A) -,- B) -,-	-,-			459 52
A) -,- B) -,-	-,-	63.706,48		547 52
A) -,- B) -,-	-,-	27.673,07		812 52
A) -,- B) 26.683,68	26.683,68	2.130.672,53	-,-	
	Saldo	2.130.672,53		
A) 2.400.000,00 B) 1.119.588,21	3.519.588,21	582.286,19		428 71
A) -,- B) -,-	-,-			459 71
A) 2.100.000,00 B) -,-	2.100.000,00		242.084,62	547 71
A) -,- B) -,-	-,-			811 71

282
Zentralrechnung 2013

15 21 **Universität Regensburg**

1 Titel	2 Zweckbestimmung	A) Istergebnis B) verbliebener Rest €	3 €	Gesamtist (Spalte 3A + 3B) €	4
812 71	Erwerb von Geräten, Ausstattungs- und Ausrüstungsgegenständen im Inland	A) B)	170.961,87 -,--		170.961,87
	Summe der Titelgruppe	A) B)	4.849.727,98 1.281.023,67		6.130.751,65
	72 Ausgaben aus Zuschüssen von Sonstigen <i>Titel der TG gegenseitig deckungsfähig und übertragbar. Die Ausgabebefugnis erhöht oder vermindert sich um die Mehr- oder Mindereinnahme bei TG 72 (Einnahmen).</i>				
428 72	Entgelte der Arbeitnehmer	A) B)	4.596.577,74 9.574.779,28		14.171.357,02
429 72	Forschungs- und Lehrzulage	A) B)	-,-- -,--		-,--
459 72	Sonstige Personalausgaben	A) B)	-,-- -,--		-,--
547 72	Sächliche Verwaltungsausgaben	A) B)	4.514.271,70 -,--		4.514.271,70
811 72	Erwerb von Dienstfahrzeugen	A) B)	-,-- -,--		-,--
812 72	Erwerb von Geräten, Ausstattungs- und Ausrüstungsgegenständen im Inland	A) B)	94.593,89 -,--		94.593,89
	Summe der Titelgruppe	A) B)	9.205.443,33 9.574.779,28		18.780.222,61
	73 Lehre und Forschung <i>Hieraus dürfen Reisekostenvergütungen und -beihilfen, die zur Durchführung von Forschungsvorhaben unmittelbar erforderlich sind, die notwendigen Ausgaben zur Pflege internationaler Beziehungen sowie Ausgaben zur Förderung der kulturellen und musischen Belange gemäß Art. 2 Abs. 3 S. 5 BayHSchG bestritten werden. Aus den Mitteln dürfen die für das Studium notwendigen Verbrauchsmittel an Studierende unentgeltlich abgegeben werden. Die TG 73, 76, 80 und 99 sind gegenseitig deckungsfähig. Titel der TG gegenseitig deckungsfähig und übertragbar. Die Ausgabebefugnis erhöht oder vermindert sich um die Mehr- oder Mindereinnahme bei 111 02, 119 02 und 124 02 sowie um 66 2/3 v.H. der Mehr- oder Mindereinnahme bei 119 73. Sie erhöht sich um die Isteinnahme bei 119 03 und 132 01. Vgl. Vermerke bei 15 06/162 01 sowie zu 15 21/TG 52 (Ausgaben) und zu 15 28/TG 73.</i>				
427 73	Lehrvergütungen, Lehrauftragsvergütungen und Ausgleichsvergütungen	A) B)	508.439,21 -,--		508.439,21
428 73	Entgelte für sonstige Hilfsleistungen durch Arbeitnehmer	A) B)	2.885.438,12 -,--		2.885.438,12

283
Zentralrechnung 2013

15 21

A) Haushaltsbetrag B) Vorjahresrest	Gesamtsoll (Spalte 5A + 5B) €	Gesamtist gegenüber dem Gesamtsoll		Titel
		mehr €	weniger €	
5	6	7	8	9
A) 200.000,00 B) -,-	200.000,00		29.038,13	812 71
A) 4.700.000,00 B) 1.119.588,21	5.819.588,21 Saldo	582.286,19 311.163,44	271.122,75	
A) 3.900.000,00 B) 9.081.039,59	12.981.039,59	1.190.317,43		428 72
A) -,- B) -,-	-,-			429 72
A) -,- B) -,-	-,-			459 72
A) 4.800.000,00 B) -,-	4.800.000,00		285.728,30	547 72
A) -,- B) -,-	-,-			811 72
A) 100.000,00 B) -,-	100.000,00		5.406,11	812 72
A) 8.800.000,00 B) 9.081.039,59	17.881.039,59 Saldo	1.190.317,43 899.183,02	291.134,41	
A) 150.000,00 B) -,-	150.000,00	358.439,21		427 73
A) 1.680.000,00 B) -,-	1.680.000,00	1.205.438,12		428 73

15 21 Universität Regensburg

1 Titel	2 Zweckbestimmung	A) Istergebnis B) verbliebener Rest €	3	Gesamtist (Spalte 3A + 3B) €	4
429 73	Für Gastprofessoren, Gastwissenschaftler, Gastvorträge und zur Einstellung von Vertretern für unerwartet ausscheidende oder aus sonstigen Gründen an der Ausübung ihrer Dienstobliegenheiten verhinderte Hochschullehrer	A) 6.152,28 B) --,--		6.152,28	
511 73	Leistungsentgelte für Post- und Fernmeldedienstleistungen	A) 480.093,95 B) --,--		480.093,95	
523 73	Wissenschaftliches Schrifttum <i>Ausgaben für Studentenliteratur sind bei 525 73 rechnungsmäßig nachzuweisen.</i>	A) 2.414.787,18 B) --,--		2.414.787,18	
525 73	Studentenliteratur	A) --,-- B) --,--		--,--	
547 73	Sonstige sächliche Verwaltungsausgaben	A) 1.344.017,07 B) 6.299.999,75		7.644.016,82	
812 73	Erwerb von Geräten, Ausstattungs- und Ausrüstungsgegenständen im Inland	A) 553.421,66 B) --,--		553.421,66	
	Summe der Titelgruppe	A) 8.192.349,47 B) 6.299.999,75		14.492.349,22	
	75 Erstmalige Einrichtung und Ausstattung von Hochschulräumen, die durch Neu-, Um- oder Erweiterungsbauten gewonnen werden <i>Titel der TG gegenseitig deckungsfähig und übertragbar. Die Ausgabebefugnis erhöht sich um die Isteinnahme bei 331 08. Vgl. Vermerk zu 15 28 TG 75.</i>				
811 75	Erwerb von Dienstfahrzeugen	A) --,-- B) --,--		--,--	
812 75	Erwerb von Geräten, Ausstattungs- und Ausrüstungsgegenständen im Inland	A) 166.561,41 B) 1.008.386,35		1.174.947,76	
	Summe der Titelgruppe	A) 166.561,41 B) 1.008.386,35		1.174.947,76	
	76 Einrichtung und Ausstattung neuer, sowie Ergänzung der Einrichtung und Ausstattung bestehender Hochschuleinrichtungen <i>Die Ausgabebefugnis erhöht sich um die Isteinnahme bei 331 04 und 331 07. Vgl. Vermerk zu 519 01, 812 01, TG 73 und zu Kap. 15 28 TG 75.</i>				
812 76	Erwerb von Geräten, Ausstattungs- und Ausrüstungsgegenständen im Inland	A) 2.388.916,37 B) 3.312.916,72		5.701.833,09	
	Summe der Titelgruppe	A) 2.388.916,37 B) 3.312.916,72		5.701.833,09	

285
Zentralrechnung 2013

15 21

A) Haushaltsbetrag B) Vorjahresrest	Gesamtsoll (Spalte 5A + 5B)	Gesamtist gegenüber dem Gesamtsoll		Titel
		mehr	weniger	
€	€	€	€	
5	6	7	8	9
A) -,- B) -,-	-,-	6.152,28		429 73
A) 733.000,00 B) -,-	733.000,00		252.906,05	511 73
A) 2.266.000,00 B) -,-	2.266.000,00	148.787,18		523 73
A) -,- B) -,-	-,-			525 73
A) 3.011.000,00 B) 6.246.961,90	9.257.961,90		1.613.945,08	547 73
A) 480.000,00 B) -,-	480.000,00	73.421,66		812 73
A) 8.320.000,00 B) 6.246.961,90	14.566.961,90	1.792.238,45	1.866.851,13	
	Saldo		74.612,68	
A) -,- B) -,-	-,-			811 75
A) -,- B) 174.947,76	174.947,76	1.000.000,00		812 75
A) -,- B) 174.947,76	174.947,76	1.000.000,00	-,-	
	Saldo	1.000.000,00		
A) 1.770.000,00 B) 2.230.253,16	4.000.253,16	1.701.579,93		812 76
A) 1.770.000,00 B) 2.230.253,16	4.000.253,16	1.701.579,93	-,-	
	Saldo	1.701.579,93		

286
Zentralrechnung 2013

15 21 **Universität Regensburg**

1 Titel	2 Zweckbestimmung	A) Istergebnis B) verbliebener Rest €	3 €	Gesamtist (Spalte 3A + 3B) €	4
77 Betriebsausgaben der Fachbereiche, Laboratorien usw. <i>Titel der TG gegenseitig deckungsfähig und übertragbar. Die Ausgabebefugnis erhöht oder vermindert sich um die Mehr- oder Mindereinnahme bei 129 01.</i>					
428 77	Entgelte der Arbeitnehmer	A) 2.356.967,57 B) 7.626.702,98		9.983.670,55	
429 77	Chefarztvergütung und Mitarbeiterbeteiligung	A) 16.000,00 B) --		16.000,00	
459 77	Sonstige Personalausgaben	A) 5.376,20 B) --		5.376,20	
547 77	Sächliche Verwaltungsausgaben	A) 2.619.868,99 B) --		2.619.868,99	
701 77	Kleine Neu-, Um- und Erweiterungsbauten	A) -- B) --		--	
812 77	Erwerb von Geräten, Ausstattungs- und Ausrüstungsgegenständen im Inland	A) 277.909,83 B) --		277.909,83	
Summe der Titelgruppe		A) 5.276.122,59 B) 7.626.702,98		12.902.825,57	
78 RCI - Regensburger Zentrum für Interventionelle Immunologie <i>Titel der TG gegenseitig deckungsfähig und übertragbar.</i>					
429 78	Personalausgaben	A) 555.400,00 B) 40.000,00		595.400,00	
547 78	Sächliche Verwaltungsausgaben	A) -- B) --		--	
812 78	Erwerb von Geräten, Ausstattungs- und Ausrüstungsgegenständen	A) -- B) --		--	
Summe der Titelgruppe		A) 555.400,00 B) 40.000,00		595.400,00	
80 Ausgaben für die Weiterbildung <i>Titel der TG gegenseitig deckungsfähig und übertragbar. Die Ausgabebefugnis erhöht oder vermindert sich um die Mehr- oder Mindereinnahme bei 111 05. Vgl. Vermerk zu TG 73 (Ausgaben).</i>					
428 80	Entgelte der Arbeitnehmer und Vergütungen der Hilfskräfte	A) -- B) --		--	
459 80	Sonstige Personalausgaben	A) -- B) --		--	
547 80	Sächliche Verwaltungsausgaben	A) -- B) --		--	

287
Zentralrechnung 2013

15 21

A) Haushaltsbetrag		Gesamtsoll (Spalte 5A + 5B)	Gesamtist gegenüber dem Gesamtsoll		Titel
B) Vorjahresrest			mehr	weniger	
€		€	€	€	
5		6	7	8	9
A)	4.300.000,00	10.078.571,97		94.901,42	428 77
B)	5.778.571,97				
A)	-,-	-	16.000,00		429 77
B)	-,-				
A)	-,-	-	5.376,20		459 77
B)	-,-				
A)	4.600.000,00	4.600.000,00		1.980.131,01	547 77
B)	-,-				
A)	-,-	-			701 77
B)	-,-				
A)	100.000,00	100.000,00	177.909,83		812 77
B)	-,-				
A)	9.000.000,00	14.778.571,97	199.286,03	2.075.032,43	
B)	5.778.571,97		Saldo	1.875.746,40	
A)	595.400,00	595.400,00			429 78
B)	-,-				
A)	-,-	-			547 78
B)	-,-				
A)	-,-	-			812 78
B)	-,-				
A)	595.400,00	595.400,00	-,-	-,-	
B)	-,-		Saldo	-,-	
A)	25.000,00	25.000,00		25.000,00	428 80
B)	-,-				
A)	-,-	-			459 80
B)	-,-				
A)	-,-	-			547 80
B)	-,-				

15 21 Universität Regensburg

1 Titel	2 Zweckbestimmung	3 A) Istergebnis B) verbliebener Rest €	4 Gesamtist (Spalte 3A + 3B) €
812 80	Erwerb von Geräten, Ausstattungs- und Ausrüstungsgegenständen	A) -,- B) -,-	-,-
	Summe der Titelgruppe	A) -,- B) -,-	-,-
	81 Ausgaben zur Durchführung von Forschungs- und Entwicklungsaufträgen staatlicher Dienststellen außerhalb des Hochschulbereichs <i>Titel der TG gegenseitig deckungsfähig und übertragbar. Die Ausgabebefugnis bemisst sich nach den aus anderen Kapiteln und Einzelplänen bereitgestellten Mitteln.</i>		
428 81	Entgelte der Arbeitnehmer	A) 130.528,07 B) -,-	130.528,07
459 81	Sonstige Personalausgaben	A) -,- B) -,-	-,-
547 81	Sächliche Verwaltungsausgaben	A) 90.757,63 B) -,-	90.757,63
811 81	Erwerb von Dienstfahrzeugen	A) -,- B) -,-	-,-
812 81	Erwerb von Geräten, Ausstattungs- und Ausrüstungsgegenständen im Inland	A) -,- B) -,-	-,-
	Summe der Titelgruppe	A) 221.285,70 B) -,-	221.285,70
	91 Ausgaben für Sonderforschungsbereiche <i>Titel der TG gegenseitig deckungsfähig und übertragbar. Die Ausgabebefugnis erhöht oder vermindert sich um die Mehr- oder Mindereinnahme bei TG 91 (Einnahmen).</i>		
428 91	Entgelte der Arbeitnehmer	A) 5.010.434,99 B) 4.751.742,26	9.762.177,25
459 91	Sonstige Personalausgaben	A) -,- B) -,-	-,-
547 91	Sächliche Verwaltungsausgaben	A) 1.409.111,26 B) -,-	1.409.111,26
811 91	Erwerb von Dienstfahrzeugen	A) -,- B) -,-	-,-
812 91	Erwerb von Geräten, Ausstattungs- und Ausrüstungsgegenständen im Inland	A) 1.306.082,05 B) -,-	1.306.082,05
	Summe der Titelgruppe	A) 7.725.628,30 B) 4.751.742,26	12.477.370,56

289
Zentralrechnung 2013

15 21

A) Haushaltsbetrag B) Vorjahresrest	Gesamtsoll (Spalte 5A + 5B)	Gesamtist gegenüber dem Gesamtsoll		Titel
		mehr	weniger	
€	€	€	€	
5	6	7	8	9
A) -,- B) -,-	-,-			812 80
A) 25.000,00 B) -,-	25.000,00 Saldo	-,-	25.000,00	
A) -,- B) -,-	-,-	130.528,07		428 81
A) -,- B) -,-	-,-			459 81
A) -,- B) -,-	-,-	90.757,63		547 81
A) -,- B) -,-	-,-			811 81
A) -,- B) -,-	-,-			812 81
A) -,- B) -,-	-,- Saldo	221.285,70	-,-	
		221.285,70		
A) 3.500.000,00 B) 3.157.976,48	6.657.976,48	3.104.200,77		428 91
A) -,- B) -,-	-,-			459 91
A) 2.000.000,00 B) -,-	2.000.000,00		590.888,74	547 91
A) -,- B) -,-	-,-			811 91
A) -,- B) -,-	-,-	1.306.082,05		812 91
A) 5.500.000,00 B) 3.157.976,48	8.657.976,48 Saldo	4.410.282,82	590.888,74	
		3.819.394,08		

290
Zentralrechnung 2013

15 21 **Universität Regensburg**

1 Titel	2 Zweckbestimmung	A) Istergebnis B) verbliebener Rest €	3 €	Gesamtist (Spalte 3A + 3B) €	4
92 Ausgaben aus Zuschüssen der DFG ohne Sonderforschungsbereiche					
<i>Titel der TG gegenseitig deckungsfähig und übertragbar. Die Ausgabebefugnis erhöht oder vermindert sich um die Mehr- oder Mindereinnahme bei TG 92 (Einnahmen).</i>					
428 92	Entgelte der Arbeitnehmer	A) B)	8.000.437,15 1.309.061,33		9.309.498,48
459 92	Sonstige Personalausgaben	A) B)	-,-- -,--		-,--
547 92	Sächliche Verwaltungsausgaben	A) B)	4.520.640,47 -,--		4.520.640,47
812 92	Erwerb von Geräten, Ausstattungs- und Ausrüstungsgegenständen im Inland	A) B)	154.746,08 -,--		154.746,08
Summe der Titelgruppe		A) B)	12.675.823,70 1.309.061,33		13.984.885,03
93 Ausgaben aus Zuschüssen der Europäischen Union					
<i>Titel der TG gegenseitig deckungsfähig und übertragbar. Die Ausgabebefugnis erhöht oder vermindert sich um die Mehr- oder Mindereinnahme bei TG 93 (Einnahmen).</i>					
428 93	Entgelte der Arbeitnehmer	A) B)	1.645.553,79 2.990.218,25		4.635.772,04
459 93	Sonstige Personalausgaben	A) B)	-,-- -,--		-,--
514 93	Haltung von Dienstfahrzeugen	A) B)	-,-- -,--		-,--
547 93	Sächliche Verwaltungsausgaben	A) B)	1.484.557,96 -,--		1.484.557,96
812 93	Erwerb von Geräten, Ausstattungs- und Ausrüstungsgegenständen im Inland	A) B)	567.558,99 -,--		567.558,99
Summe der Titelgruppe		A) B)	3.697.670,74 2.990.218,25		6.687.888,99
94 Ausgaben aus Zuschüssen von Sonstigen für Stiftungsstellen					
<i>Titel der TG gegenseitig deckungsfähig und übertragbar. Die Ausgabebefugnis bemisst sich nach der Isteinnahme bei TG 94 (Einnahmen).</i>					
422 94	Bezüge der planmäßigen Beamten und Professoren	A) B)	-215,86 58.749,93		58.534,07
428 94	Entgelte der Arbeitnehmer	A) B)	125.287,60 -,--		125.287,60
429 94	Forschungs- und Lehrzulage	A) B)	-,-- -,--		-,--
459 94	Sonstige Personalausgaben	A) B)	9.408,02 -,--		9.408,02

291
Zentralrechnung 2013

15 21

A) Haushaltsbetrag B) Vorjahresrest	Gesamtsoll (Spalte 5A + 5B)	Gesamtist gegenüber dem Gesamtsoll		Titel
		mehr	weniger	
€	€	€	€	
5	6	7	8	9
A) 8.250.000,00 B) 981.935,44	9.231.935,44	77.563,04		428 92
A) -,- B) -,-	-,-			459 92
A) 4.750.000,00 B) -,-	4.750.000,00		229.359,53	547 92
A) -,- B) -,-	-,-	154.746,08		812 92
A) 13.000.000,00 B) 981.935,44	13.981.935,44	232.309,12	229.359,53	
	Saldo	2.949,59		
A) 1.500.000,00 B) 2.267.589,36	3.767.589,36	868.182,68		428 93
A) -,- B) -,-	-,-			459 93
A) -,- B) -,-	-,-			514 93
A) 1.300.000,00 B) -,-	1.300.000,00	184.557,96		547 93
A) 200.000,00 B) -,-	200.000,00	367.558,99		812 93
A) 3.000.000,00 B) 2.267.589,36	5.267.589,36	1.420.299,63	-,-	
	Saldo	1.420.299,63		
A) -,- B) 355.823,70	355.823,70		297.289,63	422 94
A) -,- B) -,-	-,-	125.287,60		428 94
A) -,- B) -,-	-,-			429 94
A) -,- B) -,-	-,-	9.408,02		459 94

15 21 Universität Regensburg

1 Titel	2 Zweckbestimmung	3 A) Istergebnis B) verbliebener Rest €	4 Gesamtist (Spalte 3A + 3B) €
547 94	Sächliche Verwaltungsausgaben	A) 376.650,01 B) --,--	376.650,01
701 94	Kleine Neu-, Um- und Erweiterungsbauten	A) --,-- B) --,--	--,--
812 94	Erwerb von Geräten, Ausstattungs- und Ausrüstungsgegenständen	A) 44,00 B) --,--	44,00
Summe der Titelgruppe		A) 511.173,77 B) 58.749,93	569.923,70
<p>95 Ausgaben aus Zuschüssen der DFG für die Exzellenzinitiative <i>Titel der TG gegenseitig deckungsfähig und übertragbar. Die Ausgabebefugnis bemisst sich nach der Isteinnahme bei TG 95 (Einnahmen).</i></p>			
422 95	Bezüge der planmäßigen Beamten und Professoren	A) --,-- B) 39.740,46	39.740,46
428 95	Entgelte der Arbeitnehmer	A) 308.050,10 B) --,--	308.050,10
459 95	Sonstige Personalausgaben	A) --,-- B) --,--	--,--
547 95	Sächliche Verwaltungsausgaben	A) 69.540,36 B) --,--	69.540,36
681 95	Stipendien	A) 69.675,00 B) --,--	69.675,00
701 95	Kleine Neu-, Um- und Erweiterungsbauten	A) --,-- B) --,--	--,--
812 95	Erwerb von Geräten, Ausstattungs- und Ausrüstungsgegenständen	A) --,-- B) --,--	--,--
Summe der Titelgruppe		A) 447.265,46 B) 39.740,46	487.005,92
<p>96 Ausgaben aus Studienbeiträgen zur Verbesserung der Studienbedingungen <i>Titel der TG gegenseitig deckungsfähig und übertragbar. Die Ausgabebefugnis erhöht oder vermindert sich um die Mehr- oder Mindereinnahme bei TG 96 (Einnahmen).</i></p>			
422 96	Bezüge der planmäßigen Beamten und Professoren	A) 107.774,57 B) 901.050,37	1.008.824,94
428 96	Entgelte der Arbeitnehmer	A) 998.056,99 B) --,--	998.056,99
459 96	Sonstige Personalausgaben	A) 7.388.494,81 B) --,--	7.388.494,81
523 96	Wissenschaftliches Schrifttum	A) 908.839,50 B) --,--	908.839,50

293
Zentralrechnung 2013

15 21

A) Haushaltsbetrag B) Vorjahresrest	Gesamtsoll (Spalte 5A + 5B)	Gesamtist gegenüber dem Gesamtsoll		Titel
		mehr	weniger	
€	€	€	€	
5	6	7	8	9
A) -,- B) -,-	-,-	376.650,01		547 94
A) -,- B) -,-	-,-			701 94
A) -,- B) -,-	-,-	44,00		812 94
A) -,- B) 355.823,70	355.823,70	511.389,63	297.289,63	
	Saldo	214.100,00		
A) -,- B) -,-	-,-	39.740,46		422 95
A) -,- B) -21.654,08	-21.654,08	329.704,18		428 95
A) -,- B) -,-	-,-			459 95
A) -,- B) -,-	-,-	69.540,36		547 95
A) -,- B) -,-	-,-	69.675,00		681 95
A) -,- B) -,-	-,-			701 95
A) -,- B) -,-	-,-			812 95
A) -,- B) -21.654,08	-21.654,08	508.660,00	-,-	
	Saldo	508.660,00		
A) -,- B) 60.655,84	60.655,84	948.169,10		422 96
A) 7.500.000,00 B) -,-	7.500.000,00		6.501.943,01	428 96
A) 500.000,00 B) -,-	500.000,00	6.888.494,81		459 96
A) 1.500.000,00 B) -,-	1.500.000,00		591.160,50	523 96

294
Zentralrechnung 2013

15 21 **Universität Regensburg**

1 Titel	2 Zweckbestimmung	3 A) Istergebnis B) verbliebener Rest €	4 Gesamtist (Spalte 3A + 3B) €
525 96	Studentenliteratur	A) -,- B) -,-	-,-
547 96	Sächliche Verwaltungsausgaben	A) 1.022.840,34 B) -,-	1.022.840,34
701 96	Kleine Neu-, Um- und Erweiterungsbauten	A) -,- B) -,-	-,-
812 96	Erwerb von Geräten, Ausstattungs- und Ausrüstungsgegenständen	A) 426.451,88 B) -,-	426.451,88
Summe der Titelgruppe		A) 10.852.458,09 B) 901.050,37	11.753.508,46
<p>99 Kosten der Datenverarbeitung <i>Titel der TG gegenseitig deckungsfähig und übertragbar. Die Ausgabebefugnis erhöht sich um die Isteinnahme bei 381 01. Vgl. Vermerk zu TG 73 (Ausgaben).</i></p>			
428 99	Entgelte für sonstige Hilfsleistungen durch Arbeitnehmer	A) 38.549,74 B) 1.404.739,15	1.443.288,89
511 99	Ausstattungs- und Ausrüstungsgegenstände, Kommunikation, Bücher und Zeitschriften sowie sonstige Gebrauchsgegenstände und Nebenkosten	A) 499.815,52 B) -,-	499.815,52
547 99	Sonstige sächliche Verwaltungsausgaben	A) 373.303,39 B) -,-	373.303,39
815 99	Erwerb von elektronischen Datenverarbeitungsanlagen, Ausstattungs- und Ausrüstungsgegenständen sowie von Software	A) -294.857,81 B) -,-	-294.857,81
Summe der Titelgruppe		A) 616.810,84 B) 1.404.739,15	2.021.549,99
Gesamtausgaben		A) 206.205.316,90 B) 46.039.069,34	252.244.386,24

295
Zentralrechnung 2013

15 21

A) Haushaltsbetrag B) Vorjahresrest	Gesamtsoll (Spalte 5A + 5B)	Gesamtist gegenüber dem Gesamtsoll		Titel
		mehr	weniger	
€	€	€	€	
5	6	7	8	9
A) -,- B) -,-	-,-			525 96
A) 1.200.000,00 B) -,-	1.200.000,00		177.159,66	547 96
A) 100.000,00 B) -,-	100.000,00		100.000,00	701 96
A) 1.000.000,00 B) -,-	1.000.000,00		573.548,12	812 96
A) 11.800.000,00 B) 60.655,84	11.860.655,84 Saldo	7.836.663,91	7.943.811,29	
			107.147,38	
A) 48.000,00 B) 1.057.765,55	1.105.765,55	337.523,34		428 99
A) 520.000,00 B) -,-	520.000,00		20.184,48	511 99
A) 63.000,00 B) -,-	63.000,00	310.303,39		547 99
A) -,- B) -,-	-,-		294.857,81	815 99
A) 631.000,00 B) 1.057.765,55	1.688.765,55 Saldo	647.826,73	315.042,29	
		332.784,44		
A) 195.214.100,00 B) 43.082.720,75	238.296.820,75 Saldo	38.021.420,55	24.073.855,06	
		13.947.565,49		

296
Zentralrechnung 2013

15 21 **Universität Regensburg**

1 Titel	2 Zweckbestimmung	3 A) Istergebnis B) verbliebener Rest €	4 Gesamtist (Spalte 3A + 3B) €
Abschluss			
	Verwaltungseinnahmen, Einnahmen aus Schuldendienst u. dgl.	A) 8.616.360,27 B) --,--	8.616.360,27
	Einnahmen aus Zuweisungen und Zuschüssen mit Ausnahme für Investitionen	A) 54.637.223,39 B) --,--	54.637.223,39
	Einnahmen aus Schuldenaufnahmen, aus Zuweisungen und Zuschüssen für Investitionen, besondere Finanzierungseinnahmen	A) 2.310.366,32 B) --,--	2.310.366,32
	Gesamteinnahmen	A) 65.563.949,98 B) --,--	65.563.949,98
	Personalausgaben	A) 135.181.259,90 B) 30.069.193,98	165.250.453,88
	Sächliche Verwaltungsausgaben	A) 44.715.810,94 B) 7.385.388,16	52.101.199,10
	Ausgaben für Zuweisungen und Zuschüsse mit Ausnahme für Investitionen	A) 105.571,53 B) --,--	105.571,53
	Baumaßnahmen	A) 19.865.899,31 B) 3.482.252,92	23.348.152,23
	Sonstige Sachinvestitionen	A) 6.336.775,22 B) 5.102.234,28	11.439.009,50
	Gesamtausgaben	A) 206.205.316,90 B) 46.039.069,34	252.244.386,24
	- Zuschuss / + Überschuss	A) -140.641.366,92 B) -46.039.069,34	-186.680.436,26

297
Zentralrechnung 2013

15 21

A) Haushaltsbetrag		Gesamtsoll (Spalte 5A + 5B)	Gesamtist gegenüber dem Gesamtsoll		Titel
B) Vorjahresrest			mehr	weniger	
€		€	€	€	
5		6	7	8	9
A)	10.802.000,00	10.802.000,00	40.411,21	2.226.050,94	
B)	-,--				
A)	45.450.000,00	45.450.000,00	10.040.806,29	853.582,90	
B)	-,--				
A)	1.500.000,00	1.500.000,00	2.310.366,32	1.500.000,00	
B)	-,--				
A)	57.752.000,00	57.752.000,00	12.391.583,82	4.579.633,84	
B)	-,--		Saldo		
A)	131.443.100,00	155.376.808,56	23.322.140,43	13.448.495,11	
B)	23.933.708,56				
A)	45.956.900,00	55.149.609,46	5.327.848,02	8.376.258,38	
B)	9.192.709,46				
A)	5.300,00	5.300,00	100.271,53	-,--	
B)	-,--				
A)	13.940.000,00	20.694.428,72	3.997.154,91	1.343.431,40	
B)	6.754.428,72				
A)	3.868.800,00	7.070.674,01	5.274.005,66	905.670,17	
B)	3.201.874,01				
A)	195.214.100,00	238.296.820,75	38.021.420,55	24.073.855,06	
B)	43.082.720,75		Saldo		
A)	-137.462.100,00	-180.544.820,75	-25.629.836,73	-19.494.221,22	
B)	-43.082.720,75		Saldo		

15 22 Klinikum der Universität Regensburg

1 Titel	2 Zweckbestimmung	A) Istergebnis B) verbliebener Rest €	3	Gesamtist (Spalte 3A + 3B) €	4
Einnahmen					
Einnahmen aus Schuldenaufnahmen, aus Zuweisungen und Zuschüssen für Investitionen, besondere Finanzierungseinnahmen					
331 01	Erstattung vom Bund für Neubeschaffungen <i>Vgl. Vermerk bei 15 08/891 01.</i>	A) 293.574,04 B) --,--		293.574,04	
331 04	Erstattung vom Bund zur Beschaffung von Großgeräten <i>Vgl. Vermerk bei 15 08/891 01.</i>	A) 2.689.947,00 B) --,--		2.689.947,00	
Gesamteinnahmen		A) 2.983.521,04 B) --,--		2.983.521,04	
Ausgaben					
Ausgaben für Zuweisungen und Zuschüsse mit Ausnahme für Investitionen					
682 01	Zuschuss für laufende Zwecke in Lehre und Forschung sowie für sonstige Trägereaufgaben <i>Vgl. Vermerk bei 15 08/682 01.</i>	A) 38.912.808,85 B) 447.679,53		39.360.488,38	
686 01	Zuschuss für Personalaufwendungen an die Kooperationskrankenhäuser <i>Vgl. Vermerk bei 15 08/682 01.</i>	A) 3.869.199,96 B) --,--		3.869.199,96	
686 02	Zuschuss für Material- und Sachaufwendungen für laufende Zwecke in Lehre und Forschung an die Kooperationskrankenhäuser <i>Vgl. Vermerk bei 15 08/682 01.</i>	A) 4.659.799,92 B) --,--		4.659.799,92	
Baumaßnahmen					
747 05	Beschaffung von Großgeräten	A) --,-- B) --,--		--,--	
747 10	Errichtung eines Forschungsgebäudes	A) 71.050,29 B) --,--		71.050,29	
747 45	Errichtung einer Klinik und Poliklinik für Pädiatrie auf dem Gelände des Klinikums der Universität Regensburg	A) 40.461,69 B) --,--		40.461,69	
747 55	Klinikum mit Zubehörbauten, 3. Bauabschnitt 1. Unterabschnitt <i>Vgl. Vermerk bei 893 01.</i>	A) --,-- B) --,--		--,--	
747 56	Klinikum mit Zubehörbauten 3. Bauabschnitt 2. Unterabschnitt	A) --,-- B) --,--		--,--	
747 58	Zahn-, Mund- und Kieferklinik, Sanierung	A) 158.505,91 B) --,--		158.505,91	

299
Zentralrechnung 2013

15 22

A) Haushaltsbetrag B) Vorjahresrest	Gesamtsoll (Spalte 5A + 5B)	Gesamtist gegenüber dem Gesamtsoll		Titel
		mehr	weniger	
€	€	€	€	
5	6	7	8	9
A) -,- B) -,-	-,-	293.574,04		331 01
A) -,- B) -,-	-,-	2.689.947,00		331 04
A) -,- B) -,-	-,-	2.983.521,04	-,-	
	Saldo	2.983.521,04		
A) 40.438.700,00 B) 247.003,52	40.685.703,52		1.325.215,14	682 01
A) 3.869.200,00 B) -,-	3.869.200,00		0,04	686 01
A) 4.569.800,00 B) 90.000,00	4.659.800,00		0,08	686 02
A) -,- B) -,-	-,-			747 05
A) -,- B) -,-	-,-	71.050,29		747 10
A) -,- B) -,-	-,-	40.461,69		747 45
A) -,- B) -,-	-,-			747 55
A) -,- B) -,-	-,-			747 56
A) 1.000.000,00 B) 229.108,01	1.229.108,01		1.070.602,10	747 58

300
Zentralrechnung 2013

15 22 **Klinikum der Universität Regensburg**

1 Titel	2 Zweckbestimmung	3 A) Istergebnis B) verbliebener Rest €	4 Gesamtist (Spalte 3A + 3B) €
747 60	Umbaumaßnahmen für klinische Einrichtungen auf dem Gebiet der Neurologie und Psychiatrie des Klinikums im Bezirkskrankenhaus Regensburg - z. T. Planung - <i>Vgl. Vermerk bei 883 02.</i>	A) -,- B) -,-	-,-
747 65	Fortschreibung der Gesamtplanung	A) 86.483,25 B) -,-	86.483,25
Investitionsförderungsmaßnahmen			
883 02	Zuweisung an den Bezirk Oberpfalz zur Schaffung von Einrichtungen der Forschung und Lehre auf den Gebieten der Psychiatrie und Neurologie im Bezirkskrankenhaus Regensburg <i>Einseitig deckungsfähig zu Lasten 15 22/747 60 - Anlage S -.</i>	A) -,- B) -,-	-,-
891 01	Zuschuss für Investitionen <i>Vgl. Vermerk bei 15 08/682 01, 891 01 und zu 15 06 TG 99.</i>	A) 8.290.052,62 B) 592.628,90	8.882.681,52
891 02	Zuschuss für Bauinvestitionen bis 5 Mio. € <i>Vgl. Vermerk bei 15 08/682 01.</i>	A) 4.472.798,00 B) -,-	4.472.798,00
891 03	Zuschuss für Bauinvestitionen über 5 Mio. € gem. Art. 5 Abs. 4 Sätze 2 und 3 BayUniklinG <i>Einseitig deckungsfähig zu Lasten 15 06/748 35 (Anlage S). Vgl. Vermerk bei 15 06/748 35.</i>	A) -,- B) -,-	-,-
893 01	Zuweisungen an das Bayer. Rote Kreuz zur Schaffung von Flächen der Forschung und Lehre für Orthopädie im Rheumazentrum Bad Abbach sowie an die Caritas und an die Vereinigung der Blauen Schwestern von der Hl. Elisabeth zur Schaffung von Einrichtungen der Forschung und Lehre für Frauenheilkunde, Kinderheilkunde und Urologie in der St.-Hedwig-Klinik und dem Caritas-Krankenhaus St. Josef <i>Einseitig deckungsfähig zu Lasten 15 22/747 55 - Anlage S -.</i>	A) -,- B) -,-	-,-
893 02	Zuschuss für Investitionen an die Kooperationskrankenhäuser <i>Vgl. Vermerk bei 15 08/682 01.</i>	A) -,- B) -,-	-,-
Gesamtausgaben		A) 60.561.160,49 B) 1.040.308,43	61.601.468,92

301
Zentralrechnung 2013

15 22

A) Haushaltsbetrag B) Vorjahresrest	Gesamtsoll (Spalte 5A + 5B)	Gesamtist gegenüber dem Gesamtsoll		Titel
		mehr	weniger	
€	€	€	€	
5	6	7	8	9
A) -,- B) -,-	-,-			747 60
A) -,- B) -,-	-,-	86.483,25		747 65
A) -,- B) -,-	-,-			883 02
A) 5.337.400,00 B) 1.362.370,48	6.699.770,48	2.182.911,04		891 01
A) 4.672.800,00 B) -,-	4.672.800,00		200.002,00	891 02
A) -,- B) -,-	-,-			891 03
A) -,- B) -,-	-,-			893 01
A) -,- B) -,-	-,-			893 02
A) 59.887.900,00 B) 1.928.482,01	61.816.382,01 Saldo	2.380.906,27	2.595.819,36 214.913,09	

302
Zentralrechnung 2013

15 22 Klinikum der Universität Regensburg

1	2	3	4
Titel	Zweckbestimmung	A) Istergebnis B) verbliebener Rest €	Gesamtist (Spalte 3A + 3B) €
	Abschluss		
	Einnahmen aus Schuldenaufnahmen, aus Zuweisungen und Zuschüssen für Investitionen, besondere Finanzierungseinnahmen	A) 2.983.521,04 B) -,-	2.983.521,04
	Gesamteinnahmen	A) 2.983.521,04 B) -,-	2.983.521,04
	Ausgaben für Zuweisungen und Zuschüsse mit Ausnahme für Investitionen	A) 47.441.808,73 B) 447.679,53	47.889.488,26
	Baumaßnahmen	A) 356.501,14 B) -,-	356.501,14
	Investitionsförderungsmaßnahmen	A) 12.762.850,62 B) 592.628,90	13.355.479,52
	Gesamtausgaben	A) 60.561.160,49 B) 1.040.308,43	61.601.468,92
	- Zuschuss / + Überschuss	A) -57.577.639,45 B) -1.040.308,43	-58.617.947,88

303
Zentralrechnung 2013

15 22

A) Haushaltsbetrag B) Vorjahresrest	Gesamtsoll (Spalte 5A + 5B) €	Gesamtist gegenüber dem Gesamtsoll		Titel
		mehr €	weniger €	
5	6	7	8	9
A) -,- B) -,-	-,-	2.983.521,04	-,-	
A) -,- B) -,-	-,- Saldo	2.983.521,04 2.983.521,04	-,-	
A) 48.877.700,00 B) 337.003,52	49.214.703,52	-,-	1.325.215,26	
A) 1.000.000,00 B) 229.108,01	1.229.108,01	197.995,23	1.070.602,10	
A) 10.010.200,00 B) 1.362.370,48	11.372.570,48	2.182.911,04	200.002,00	
A) 59.887.900,00 B) 1.928.482,01	61.816.382,01 Saldo	2.380.906,27	2.595.819,36 214.913,09	
A) -59.887.900,00 B) -1.928.482,01	-61.816.382,01 Saldo	+602.614,77	-2.595.819,36 -3.198.434,13	

15 23 **Universität Augsburg**

1 Titel	2 Zweckbestimmung	A) Istergebnis B) verbliebener Rest €	3 €	Gesamtist (Spalte 3A + 3B) €	4
Einnahmen					
Vgl. Vermerk bei Kap. 15 07 Einnahmen.					
Verwaltungseinnahmen, Einnahmen aus Schuldendienst u. dgl.					
111 01	Gebühren, Beiträge, tarifliche und gebührenartige Entgelte	A) 60.800,08 B) --,--		60.800,08	
111 02	Gebühren und Auslagen für Hochschulzwecke <i>Vgl. Vermerk zu TG 73 (Ausgaben).</i>	A) 21.010,00 B) --,--		21.010,00	
111 05	Einnahmen für die Weiterbildung <i>Vgl. Vermerk zu TG 80 (Ausgaben).</i>	A) 2.385.742,30 B) --,--		2.385.742,30	
119 01	Einnahmen aus Veröffentlichungen	A) --,-- B) --,--		--,--	
119 02	Erlöse aus dem Verkauf von Gegenständen aus Beständen der Lehre und Forschung <i>Vgl. Vermerk zu TG 73 (Ausgaben).</i>	A) 5.018,39 B) --,--		5.018,39	
119 11	Einnahmen aus der Teilnahme am allgemeinen Hochschulsport <i>Zurück zu zahlende Entgelte sind durch Rotabsetzung beim Einnahmetitel nachzuweisen. Vgl. Vermerk zu Tit. 533 02 (Ausgaben).</i>	A) 319.523,00 B) --,--		319.523,00	
119 49	Vermischte Einnahmen	A) 786,00 B) --,--		786,00	
124 01	Einnahmen aus Vermietung, Verpachtung und Nutzung <i>Vgl. Vermerk bei 15 07/124 01. Nach Art. 63 Abs. 5 i.V.m. Abs. 3 Satz 2 BayHO wird zugelassen, dass bei der Überlassung von bis zu drei Räumen an die Fraunhofer-Gesellschaft zur Förderung der angewandten Forschung e.V. auf den Mietzins verzichtet wird.</i>	A) 29.160,00 B) --,--		29.160,00	
124 02	Einnahmen der Hochschulen aus der Bewirtschaftung von Grundstücken und Gebäuden <i>Vgl. Vermerk zu TG 73 (Ausgaben).</i>	A) 105.183,36 B) --,--		105.183,36	
129 01	Einnahmen aus dem Betrieb der Fachbereiche, Laboratorien usw. <i>Vgl. Vermerk zu TG 77 (Ausgaben).</i>	A) 447.028,30 B) --,--		447.028,30	
132 01	Erlöse aus der Veräußerung von beweglichen Sachen aus Beständen der Lehre und Forschung <i>Vgl. Vermerk zu TG 73 (Ausgaben).</i>	A) --,-- B) --,--		--,--	
Einnahmen aus Zuweisungen und Zuschüssen mit Ausnahme für Investitionen					
235 12	Zuweisungen der Bundesagentur für Arbeit (Arbeitsbeschaffungsmaßnahmen) <i>Vgl. Vermerk bei 428 12.</i>	A) --,-- B) --,--		--,--	
236 12	Erstattungsleistungen der Bundesagentur für Arbeit nach dem Altersteilzeitgesetz	A) 9.565,80 B) --,--		9.565,80	

305
Zentralrechnung 2013

15 23

A) Haushaltsbetrag B) Vorjahresrest	Gesamtsoll (Spalte 5A + 5B)	Gesamtist gegenüber dem Gesamtsoll		Titel
		mehr	weniger	
€	€	€	€	
5	6	7	8	9
A) 50.000,00 B) -,-	50.000,00	10.800,08		111 01
A) 17.000,00 B) -,-	17.000,00	4.010,00		111 02
A) 1.800.000,00 B) -,-	1.800.000,00	585.742,30		111 05
A) -,- B) -,-	-,-			119 01
A) 10.000,00 B) -,-	10.000,00		4.981,61	119 02
A) 250.000,00 B) -,-	250.000,00	69.523,00		119 11
A) 5.000,00 B) -,-	5.000,00		4.214,00	119 49
A) 25.600,00 B) -,-	25.600,00	3.560,00		124 01
A) 45.000,00 B) -,-	45.000,00	60.183,36		124 02
A) 500.000,00 B) -,-	500.000,00		52.971,70	129 01
A) -,- B) -,-	-,-			132 01
A) -,- B) -,-	-,-			235 12
A) -,- B) -,-	-,-	9.565,80		236 12

15 23 Universität Augsburg

1 Titel	2 Zweckbestimmung	A) Istergebnis B) verbliebener Rest €	3 €	Gesamtist (Spalte 3A + 3B) €	4
281 11	Sonstige Erstattungen aus dem Inland	A) B)	-,- -,-		-,-
	Einnahmen aus Schuldenaufnahmen, aus Zuweisungen und Zuschüssen für Investitionen, besondere Finanzierungseinnahmen				
331 04	Erstattungen vom Bund für Großgeräte nach Art. 143c GG <i>Vgl. Vermerk zu TG 76.</i>	A) B)	164.964,06 -,-		164.964,06
331 07	Erstattungen vom Bund für Großgeräte nach Art. 91b GG <i>Vgl. Vermerk zu TG 76.</i>	A) B)	-,- -,-		-,-
331 08	Erstattung vom Bund für Großgeräte nach Art. 91b GG, die im Rahmen von Ersteinrichtungsmaßnahmen beschafft werden <i>Vgl. Vermerk zu TG 75.</i>	A) B)	-,- -,-		-,-
342 03	Zuschüsse Dritter für die Errichtung eines Erweiterungsgebäudes für die juristische Fakultät <i>Vgl. Vermerk zu 15 23/727 52 - Anlage S -.</i>	A) B)	-,- -,-		-,-
	Titelgruppen				
	52 Zuschüsse des Bundes aus dem Professorinnenprogramm und dem gemeinsamen Programm des Bundes und der Länder für bessere Studienbedingungen und mehr Qualität in der Lehre <i>Vgl. Vermerk zu TG 52 (Ausgaben).</i>				
231 52	Zuschüsse für laufende Zwecke	A) B)	-,- -,-		-,-
331 52	Zuschüsse für Investitionen	A) B)	-,- -,-		-,-
	Summe der Titelgruppe	A) B)	-,- -,-		-,-
	71 Zuweisungen vom Bund zur Förderung der Wissenschaft <i>Vgl. Vermerk zu TG 71 (Ausgaben).</i>				
231 71	Zuweisungen für laufende Zwecke	A) B)	3.866.829,22 -,-		3.866.829,22
331 71	Zuweisungen für Investitionen	A) B)	-,- -,-		-,-
	Summe der Titelgruppe	A) B)	3.866.829,22 -,-		3.866.829,22
	72 Zuschüsse von Sonstigen <i>Vgl. Vermerk zu TG 72 (Ausgaben).</i>				
282 72	Zuschüsse für laufende Zwecke	A) B)	6.336.873,43 -,-		6.336.873,43

307
Zentralrechnung 2013

15 23

A) Haushaltsbetrag B) Vorjahresrest	Gesamtsoll (Spalte 5A + 5B)	Gesamtist gegenüber dem Gesamtsoll		Titel
		mehr	weniger	
€	€	€	€	
5	6	7	8	9
A) -,- B) -,-	-,-			281 11
A) -,- B) -,-	-,-	164.964,06		331 04
A) -,- B) -,-	-,-			331 07
A) -,- B) -,-	-,-			331 08
A) -,- B) -,-	-,-			342 03
A) -,- B) -,-	-,-			231 52
A) -,- B) -,-	-,-			331 52
A) -,- B) -,-	-,-	-,-	-,-	
	Saldo	-,-	-,-	
A) 1.550.000,00 B) -,-	1.550.000,00	2.316.829,22		231 71
A) 50.000,00 B) -,-	50.000,00		50.000,00	331 71
A) 1.600.000,00 B) -,-	1.600.000,00	2.316.829,22	50.000,00	
	Saldo	2.266.829,22		
A) 5.650.000,00 B) -,-	5.650.000,00	686.873,43		282 72

15 23 Universität Augsburg

1 Titel	2 Zweckbestimmung	A) Istergebnis B) verbliebener Rest €	3 €	Gesamtist (Spalte 3A + 3B) €	4
342 72	Zuschüsse für Investitionen	A) B)	-,- -,-		-,-
	Summe der Titelgruppe	A) B)	6.336.873,43 -,-		6.336.873,43
	73 Entgelte für die Inanspruchnahme öffentlicher Einrichtungen bei Nebentätigkeit				
119 73	Erstattung für Verbrauchsmittel <i>Vgl. Vermerk zu TG 73 (Ausgaben).</i>	A) B)	300,00 -,-		300,00
124 73	Erstattung für die Nutzung von Räumen und Einrichtungen	A) B)	-,- -,-		-,-
261 73	Erstattung für Personalausgaben	A) B)	-,- -,-		-,-
	Summe der Titelgruppe	A) B)	300,00 -,-		300,00
	91 Zuschüsse der DFG für Sonderforschungsbereiche <i>Vgl. Vermerk zu TG 91 (Ausgaben).</i>				
282 91	Zuschüsse für laufende Zwecke	A) B)	2.484.749,34 -,-		2.484.749,34
342 91	Zuschüsse für Investitionen	A) B)	-,- -,-		-,-
	Summe der Titelgruppe	A) B)	2.484.749,34 -,-		2.484.749,34
	92 Zuschüsse der DFG ohne Sonderforschungsbereiche <i>Vgl. Vermerk zu TG 92 (Ausgaben).</i>				
282 92	Zuschüsse für laufende Zwecke	A) B)	4.846.080,34 -,-		4.846.080,34
342 92	Zuweisungen für Investitionen	A) B)	-,- -,-		-,-
	Summe der Titelgruppe	A) B)	4.846.080,34 -,-		4.846.080,34
	93 Zuschüsse der Europäischen Union <i>Vgl. Vermerk zu TG 93 (Ausgaben).</i>				
272 93	Zuschüsse für laufende Zwecke	A) B)	2.306.172,45 -,-		2.306.172,45
346 93	Zuweisungen für Investitionen	A) B)	-,- -,-		-,-
	Summe der Titelgruppe	A) B)	2.306.172,45 -,-		2.306.172,45

309
Zentralrechnung 2013

15 23

A) Haushaltsbetrag B) Vorjahresrest	Gesamtsoll (Spalte 5A + 5B)	Gesamtist gegenüber dem Gesamtsoll		Titel
		mehr	weniger	
€	€	€	€	
5	6	7	8	9
A) 350.000,00 B) --,--	350.000,00		350.000,00	342 72
A) 6.000.000,00 B) --,--	6.000.000,00 Saldo	686.873,43 336.873,43	350.000,00	
A) 300,00 B) --,--	300,00			119 73
A) 300,00 B) --,--	300,00		300,00	124 73
A) 1.000,00 B) --,--	1.000,00		1.000,00	261 73
A) 1.600,00 B) --,--	1.600,00 Saldo	--,--	1.300,00 1.300,00	
A) 1.300.000,00 B) --,--	1.300.000,00	1.184.749,34		282 91
A) 100.000,00 B) --,--	100.000,00		100.000,00	342 91
A) 1.400.000,00 B) --,--	1.400.000,00 Saldo	1.184.749,34 1.084.749,34	100.000,00	
A) 4.750.000,00 B) --,--	4.750.000,00	96.080,34		282 92
A) 50.000,00 B) --,--	50.000,00		50.000,00	342 92
A) 4.800.000,00 B) --,--	4.800.000,00 Saldo	96.080,34 46.080,34	50.000,00	
A) 2.200.000,00 B) --,--	2.200.000,00	106.172,45		272 93
A) --,-- B) --,--	--,--			346 93
A) 2.200.000,00 B) --,--	2.200.000,00 Saldo	106.172,45 106.172,45	--,--	

15 23 Universität Augsburg

1 Titel	2 Zweckbestimmung	A) Istergebnis B) verbliebener Rest €	3 €	Gesamtist (Spalte 3A + 3B) €	4
94 Zuschüsse von Sonstigen für Stiftungsstellen <i>Vgl. Vermerk zu TG 94 (Ausgaben).</i>					
282 94	Zuschüsse für laufende Zwecke	A) 141.166,31 B) -,--		141.166,31	
342 94	Zuschüsse für laufende Investitionen	A) -,-- B) -,--			-,--
Summe der Titelgruppe		A) 141.166,31 B) -,--		141.166,31	
95 Zuschüsse der DFG für die Exzellenzinitiative <i>Vgl. Vermerk zu TG 95 (Ausgaben).</i>					
282 95	Zuschüsse für laufende Zwecke	A) 328.313,85 B) -,--		328.313,85	
342 95	Zuschüsse für Investitionen	A) -,-- B) -,--			-,--
Summe der Titelgruppe		A) 328.313,85 B) -,--		328.313,85	
96 Einnahmen aus Studienbeiträgen <i>Vgl. Vermerk zu TG 96 (Ausgaben).</i>					
282 96	Einnahmen für laufende Zwecke	A) 6.644.333,88 B) -,--		6.644.333,88	
342 96	Einnahmen für Investitionen	A) -,-- B) -,--			-,--
Summe der Titelgruppe		A) 6.644.333,88 B) -,--		6.644.333,88	
Gesamteinnahmen		A) 30.503.600,11 B) -,--		30.503.600,11	
Ausgaben					
Vgl. Vermerk bei Kap. 15 07 Ausgaben.					
Personalausgaben					
422 01	Bezüge der planmäßigen Beamten und Richter	A) 9.301.481,94 B) -,--		9.301.481,94	
422 02	Bezüge der Professoren	A) 13.383.475,32 B) -,--		13.383.475,32	
422 12	Bezüge für Juniorprofessoren	A) -,-- B) -,--			-,--
422 13	Bezüge der wissenschaftlichen Assistenten, Oberassistenten, Oberingenieure, Akademischen Oberräte und Akademischen Räte auf Zeit	A) 1.689.655,59 B) -,--		1.689.655,59	

311
Zentralrechnung 2013

15 23

A) Haushaltsbetrag B) Vorjahresrest	Gesamtsoll (Spalte 5A + 5B) €	Gesamtist gegenüber dem Gesamtsoll		Titel
		mehr €	weniger €	
5	6	7	8	9
A) -,- B) -,-	-,-	141.166,31		282 94
A) -,- B) -,-	-,-			342 94
A) -,- B) -,-	-,-	141.166,31	-,-	
	Saldo -,-	141.166,31		
A) -,- B) -,-	-,-	328.313,85		282 95
A) -,- B) -,-	-,-			342 95
A) -,- B) -,-	-,-	328.313,85	-,-	
	Saldo -,-	328.313,85		
A) 9.800.000,00 B) -,-	9.800.000,00		3.155.666,12	282 96
A) 200.000,00 B) -,-	200.000,00		200.000,00	342 96
A) 10.000.000,00 B) -,-	10.000.000,00	-,-	3.355.666,12	
	Saldo		3.355.666,12	
A) 28.704.200,00 B) -,-	28.704.200,00	5.768.533,54	3.969.133,43	
	Saldo	1.799.400,11		
A) 12.870.000,00 B) -,-	12.870.000,00		3.568.518,06	422 01
A) 12.354.100,00 B) -,-	12.354.100,00	1.029.375,32		422 02
A) -,- B) -,-	-,-			422 12
A) 2.681.200,00 B) -,-	2.681.200,00		991.544,41	422 13

15 23 Universität Augsburg

Titel	Zweckbestimmung	A) Istergebnis B) verbliebener Rest €	Gesamtist (Spalte 3A + 3B) €
1	2	3	4
422 31	Bezüge der abgeordneten Beamten und Richter	A) 33.502,64 B) --,--	33.502,64
428 01	Entgelte der Arbeitnehmer	A) 16.721.713,20 B) --,--	16.721.713,20
428 07	Entgelte der Arbeitnehmer (Besetzung von Stellen für planmäßige Beamte oder Richter mit Arbeitnehmern [Arbeitnehmer-Budget])	A) 13.761.264,78 B) --,--	13.761.264,78
428 12	Entgelte für sonstige Hilfsleistungen durch Arbeitnehmer (Arbeitsbeschaffungsmaßnahmen) <i>Die Ausgabebefugnis erhöht sich um Mehreinnahmen bei 235 12.</i>	A) --,-- B) --,--	--,--
428 41	Überstundenentgelte für Arbeitnehmer	A) 59.357,18 B) --,--	59.357,18
453 01	Trennungsgeld und Umzugskostenvergütungen	A) 90.862,33 B) 416.478,37	507.340,70
459 01	Prüfungsvergütungen	A) 15.243,36 B) --,--	15.243,36
Sächliche Verwaltungsausgaben			
511 01	Geschäftsbedarf, Bücher und Zeitschriften, Kommunikation sowie Geräte, Ausstattungs- und Ausrüstungsgegenstände, sonstige Gebrauchsgegenstände	A) 329.334,31 B) 786.827,67	1.116.161,98
514 01	Haltung von Dienstfahrzeugen	A) 50.960,75 B) --,--	50.960,75
514 11	Dienst- und Schutzkleidung	A) 4.609,64 B) --,--	4.609,64
517 01	Bewirtschaftung der Grundstücke, Gebäude und Räume <i>Kostenerstattungen Dritter sind von den Ausgaben abzusetzen.</i>	A) 2.147.746,35 B) --,--	2.147.746,35
517 05	Bewirtschaftung durch Heizung, Beleuchtung und elektrische Kraft <i>Kostenerstattungen Dritter sind von den Ausgaben abzusetzen.</i>	A) 4.139.303,95 B) --,--	4.139.303,95
517 31	Bewirtschaftung der Grundstücke, Gebäude und Räume (soweit die Bewirtschaftung durch andere Dienststellen erfolgt)	A) --,-- B) --,--	--,--
517 35	Bewirtschaftung durch Heizung, Beleuchtung und elektrische Kraft (soweit die Bewirtschaftung durch andere Dienststellen erfolgt)	A) --,-- B) --,--	--,--
518 01	Mieten und Pachten für Grundstücke, Gebäude und Räume	A) 35.570,55 B) --,--	35.570,55
518 11	Mieten und Pachten für Maschinen, Geräte und Fahrzeuge sowie für Software	A) --,-- B) --,--	--,--
518 18	Ausgaben für Leasing von Dienstfahrzeugen	A) 4.140,22 B) --,--	4.140,22

313
Zentralrechnung 2013

15 23

A) Haushaltsbetrag B) Vorjahresrest	Gesamtsoll (Spalte 5A + 5B)	Gesamtist gegenüber dem Gesamtsoll		Titel
		mehr	weniger	
€	€	€	€	
5	6	7	8	9
A) 18.700,00 B) -,-	18.700,00	14.802,64		422 31
A) 17.030.200,00 B) -,-	17.030.200,00		308.486,80	428 01
A) 12.250.300,00 B) -,-	12.250.300,00	1.510.964,78		428 07
A) -,- B) -,-	-,-			428 12
A) 45.200,00 B) -,-	45.200,00	14.157,18		428 41
A) -,- B) 426.678,91	426.678,91	80.661,79		453 01
A) 19.200,00 B) -,-	19.200,00		3.956,64	459 01
A) 462.900,00 B) 704.531,59	1.167.431,59		51.269,61	511 01
A) 17.900,00 B) -,-	17.900,00	33.060,75		514 01
A) 3.700,00 B) -,-	3.700,00	909,64		514 11
A) 2.245.700,00 B) -,-	2.245.700,00		97.953,65	517 01
A) 3.853.700,00 B) -,-	3.853.700,00	285.603,95		517 05
A) -,- B) -,-	-,-			517 31
A) -,- B) -,-	-,-			517 35
A) 92.000,00 B) -,-	92.000,00		56.429,45	518 01
A) -,- B) -,-	-,-			518 11
A) 6.200,00 B) -,-	6.200,00		2.059,78	518 18

15 23 Universität Augsburg

1 Titel	2 Zweckbestimmung	A) Istergebnis B) verbliebener Rest €	3 €	Gesamtist (Spalte 3A + 3B) €	4
519 01	Unterhaltung der Grundstücke und baulichen Anlagen <i>Zu 519 01 und 701 01: Gegenseitig deckungsfähig sowie einseitig deckungsfähig zu Lasten der TG 76.</i>	A) B)	1.461.368,02 -,--	1.461.368,02	
527 01	Reisekostenvergütungen für Dienstreisen	A) B)	46.072,69 -,--	46.072,69	
529 01	Zur Verfügung der Leitung der Universität für außergewöhnlichen Aufwand aus dienstlicher Veranlassung in besonderen Fällen	A) B)	6.737,50 -,--	6.737,50	
531 11	Fachveröffentlichungen	A) B)	16.275,00 -,--	16.275,00	
533 02	Ausgaben für den allgemeinen Hochschulsport <i>Die Ausgabebefugnis erhöht oder vermindert sich um die Mehr- oder Mindereinnahme bei 119 11. Zu Lasten der Mittel dürfen unbefristet vier halbtags beschäftigte Hilfskräfte bezahlt werden. Vgl. Vermerk zu 15 28/533 02.</i>	A) B)	291.242,74 -,--	291.242,74	
546 49	Vermischte Verwaltungsausgaben <i>Vgl. Vermerk bei 686 01.</i>	A) B)	76.567,65 -,--	76.567,65	
Ausgaben für Zuweisungen und Zuschüsse mit Ausnahme für Investitionen					
686 01	Mitgliedsbeiträge <i>Einseitig deckungsfähig zu Lasten 546 49.</i>	A) B)	7.400,00 -,--	7.400,00	
Baumaßnahmen					
701 01	Kleine Neu-, Um- und Erweiterungsbauten <i>Vgl. Vermerk bei 519 01.</i>	A) B)	82.098,54 -,--	82.098,54	
702 01	Grundlegende Erneuerung und Sanierung von Kanal-, Schachtbau- und Abwasseranlagen <i>Aus dem Ansatz dürfen auch Ausgaben für bautechnische Untersuchungen in Vorbereitung von Sanierungsmaßnahmen geleistet werden.</i>	A) B)	-,-- -,--	-,--	
725 16	Erschließungsmaßnahmen auf dem Gelände der Universität Augsburg - Planung -	A) B)	-,-- -,--	-,--	
725 19	Ausbau und Sanierung des hochschulinternen Rechnernetzes mit Brandschutzmaßnahmen in den Gebäuden Universitätsstraße 2 und 10	A) B)	1.410.527,76 -,--	1.410.527,76	
725 20	Sanierung der Zentralmensa der Universität Augsburg	A) B)	657.989,05 -,--	657.989,05	
726 10	Sanierung und Umbau Eichleitnerstr. 30, Augsburg, 2. Bauabschnitt - Planung -	A) B)	-,-- -,--	-,--	
726 11	Sanierung des Parkdecks an der Hannah-Arendt-Straße - Planung -	A) B)	1.241,41 -,--	1.241,41	

315
Zentralrechnung 2013

15 23

A) Haushaltsbetrag B) Vorjahresrest	Gesamtsoll (Spalte 5A + 5B)		Gesamtist gegenüber dem Gesamtsoll		Titel
	€	€	mehr €	weniger €	
5	6	7	8	9	
A) 894.200,00 B) 33.628,99	927.828,99	533.539,03			519 01
A) 36.300,00 B) --	36.300,00	9.772,69			527 01
A) 7.700,00 B) --	7.700,00		962,50		529 01
A) 18.600,00 B) --	18.600,00		2.325,00		531 11
A) 278.700,00 B) --	278.700,00	12.542,74			533 02
A) 26.400,00 B) --	26.400,00	50.167,65			546 49
A) 7.400,00 B) --	7.400,00				686 01
A) 232.700,00 B) 61.268,20	293.968,20		211.869,66		701 01
A) -- B) --	--				702 01
A) -- B) --	--				725 16
A) 1.200.000,00 B) --	1.200.000,00	210.527,76			725 19
A) -- B) 260.166,34	260.166,34	397.822,71			725 20
A) -- B) --	--				726 10
A) -- B) --	--	1.241,41			726 11

15 23 Universität Augsburg

1 Titel	2 Zweckbestimmung	A) Istergebnis B) verbliebener Rest €	3 €	Gesamtist (Spalte 3A + 3B) €	4
727 41	Neubau eines Gebäudes für Kunst und Musik	A) B)	1.354.715,35 -,--	1.354.715,35	
727 42	Erweiterungsbau für die Kunst - Planung -	A) B)	171.716,28 -,--	171.716,28	
727 45	Errichtung eines Gebäudes zur Unterbringung der Finanzwirtschaftsinformatik und des Zentrums für Weiterbildung und Wissenstransfer	A) B)	5.151,35 -,--	5.151,35	
727 51 apl.	Errichtung eines Gebäudes für die Juristische Fakultät	A) B)	38.680,34 -,--	38.680,34	
727 52	Errichtung eines Erweiterungsgebäudes für die juristische Fakultät - Planung - <i>Die Ausgabebefugnis erhöht sich um die Isteinnahmen bei 15 23/342 03.</i>	A) B)	-,-- -,--	-,--	
727 54	Neubau Angewandte Informatik	A) B)	114.474,69 -,--	114.474,69	
727 55	Errichtung eines Gebäudes für Materials Ressource Management bei der Universität Augsburg - Planung -	A) B)	-,-- -,--	-,--	
727 63	Sanierung und Umbau der staatseigenen Gebäude (F1 - F5), Eichleitnerstr. 30, Augsburg, Vorwegmaßnahme Fassadensanierung	A) B)	12.676,19 -,--	12.676,19	
Sonstige Sachinvestitionen					
811 01	Erwerb von Dienstfahrzeugen	A) B)	69.858,95 -,--	69.858,95	
812 01	Erwerb von beweglichen Sachen für die strukturelle Erneuerung in den natur- und ingenieurwissenschaftlichen Fächern im Zusammenhang mit der Besetzung von Lehrstühlen (Lehrstuhlerneuerungsprogramm) <i>Einseitig deckungsfähig zu Lasten der TG 76.</i>	A) B)	16.699,10 521.927,37	538.626,47	
Titelgruppen					
51 Ausgaben aus der Inanspruchnahme freier Stellengehälter					
<i>Rechnungsmäßiger Nachweis für Ausgaben aufgrund des Stellengehälter-Inanspruchnahmevermerks (vgl. Stellenplan des Hochschulkapitels).</i>					
429 51	Personalausgaben	A) B)	1.383.676,17 -,--	1.383.676,17	
517 51	Bewirtschaftung der Grundstücke, Gebäude und Räume	A) B)	-,-- -,--	-,--	
519 51	Unterhaltung der Grundstücke und baulichen Anlagen	A) B)	275.317,97 -,--	275.317,97	
547 51	Sächliche Verwaltungsausgaben	A) B)	2.006.781,28 -,--	2.006.781,28	

317
Zentralrechnung 2013

15 23

A) Haushaltsbetrag B) Vorjahresrest	Gesamtsoll (Spalte 5A + 5B)	Gesamtist gegenüber dem Gesamtsoll		Titel
		mehr	weniger	
€	€	€	€	
5	6	7	8	9
A) 1.000.000,00 B) -,-	1.000.000,00	354.715,35		727 41
A) -,- B) -,-	-,-	171.716,28		727 42
A) -,- B) -,-	-,-	5.151,35		727 45
A) -,- B) -,-	-,-	38.680,34		727 51 apl.
A) -,- B) -,-	-,-			727 52
A) -,- B) -,-	-,-	114.474,69		727 54
A) -,- B) -,-	-,-			727 55
A) -,- B) -,-	-,-	12.676,19		727 63
A) 14.900,00 B) 3.583,62	18.483,62	51.375,33		811 01
A) -,- B) 303.626,47	303.626,47	235.000,00		812 01
A) -,- B) -,-	-,-	1.383.676,17		429 51
A) -,- B) -,-	-,-			517 51
A) -,- B) -,-	-,-	275.317,97		519 51
A) -,- B) -,-	-,-	2.006.781,28		547 51

15 23 Universität Augsburg

Titel	Zweckbestimmung	A) Istergebnis B) verbliebener Rest €	Gesamtist (Spalte 3A + 3B) €
1	2	3	4
812 51	Ausgaben für Investitionen	A) 394.389,06 B) -,-	394.389,06
	Summe der Titelgruppe	A) 4.060.164,48 B) -,-	4.060.164,48
	52 Ausgaben aus Zuschüssen des Bundes für das Professorinnenprogramm und das gemeinsame Programm des Bundes und der Länder für bessere Studienbedingungen und mehr Qualität in der Lehre <i>Titel der TG gegenseitig deckungsfähig und übertragbar. Die Ausgabebefugnis bemisst sich nach der Isteinnahme bei TG 52 (Einnahmen) und den Komplementärmitteln aus der einseitigen Deckungsfähigkeit zu Lasten der TG 73 (Ausgaben).</i>		
422 52	Bezüge der planmäßigen Beamten und Professoren	A) -,- B) -,-	-,-
428 52	Entgelte der Arbeitnehmer	A) -,- B) -,-	-,-
459 52	Sonstige Personalausgaben	A) -,- B) -,-	-,-
547 52	Sächliche Verwaltungsausgaben	A) -,- B) -,-	-,-
812 52	Erwerb von Geräten, Ausstattungs- und Ausrüstungsgegenständen	A) -,- B) -,-	-,-
	Summe der Titelgruppe	A) -,- B) -,-	-,-
	71 Förderung der Wissenschaft aus sonstigen Zuweisungen vom Bund <i>Titel der TG gegenseitig deckungsfähig und übertragbar. Die Ausgabebefugnis erhöht oder vermindert sich um die Mehr- oder Mindereinnahme bei TG 71 (Einnahmen).</i>		
428 71	Entgelte der Arbeitnehmer	A) 2.849.787,82 B) -,-	2.849.787,82
459 71	Sonstige Personalausgaben	A) 17.201,91 B) -,-	17.201,91
547 71	Sächliche Verwaltungsausgaben	A) 597.529,16 B) 401.397,23	998.926,39
812 71	Erwerb von Geräten, Ausstattungs- und Ausrüstungsgegenständen im Inland	A) 457.682,71 B) -,-	457.682,71
	Summe der Titelgruppe	A) 3.922.201,60 B) 401.397,23	4.323.598,83

319
Zentralrechnung 2013

15 23

A) Haushaltsbetrag B) Vorjahresrest	Gesamtsoll (Spalte 5A + 5B)	Gesamtist gegenüber dem Gesamtsoll		Titel
		mehr	weniger	
€	€	€	€	
5	6	7	8	9
A) -,- B) -,-	-,-	394.389,06		812 51
A) -,- B) -,-	-,-	4.060.164,48	-,-	
	Saldo	4.060.164,48		
A) -,- B) -,-	-,-			422 52
A) -,- B) -,-	-,-			428 52
A) -,- B) -,-	-,-			459 52
A) -,- B) -,-	-,-			547 52
A) -,- B) -,-	-,-			812 52
A) -,- B) -,-	-,-	-,-	-,-	
	Saldo	-,-	-,-	
A) 1.300.000,00 B) -,-	1.300.000,00	1.549.787,82		428 71
A) -,- B) -,-	-,-	17.201,91		459 71
A) 250.000,00 B) 456.769,61	706.769,61	292.156,78		547 71
A) 50.000,00 B) -,-	50.000,00	407.682,71		812 71
A) 1.600.000,00 B) 456.769,61	2.056.769,61	2.266.829,22	-,-	
	Saldo	2.266.829,22		

15 23 Universität Augsburg

Titel	Zweckbestimmung	A) Istergebnis B) verbliebener Rest €	Gesamtist (Spalte 3A + 3B) €
1	2	3	4
	72 Ausgaben aus Zuschüssen von Sonstigen <i>Titel der TG gegenseitig deckungsfähig und übertragbar. Die Ausgabebefugnis erhöht oder vermindert sich um die Mehr- oder Mindereinnahme bei TG 72 (Einnahmen). Zu Lasten der Mitteln dürfen unbefristet drei Arbeitnehmer beim Anwenderzentrum Material und Umweltforschung (AMU) beschäftigt werden.</i>		
428 72	Entgelte der Arbeitnehmer	A) 2.953.942,55 B) --,--	2.953.942,55
429 72	Forschungs- und Lehrzulage	A) 46.182,72 B) --,--	46.182,72
459 72	Sonstige Personalausgaben	A) 232.897,83 B) --,--	232.897,83
547 72	Sächliche Verwaltungsausgaben	A) 2.679.917,34 B) 11.387.473,77	14.067.391,11
811 72	Erwerb von Dienstfahrzeugen	A) --,-- B) --,--	--,--
812 72	Erwerb von Geräten, Ausstattungs- und Ausrüstungsgegenständen im Inland	A) 245.863,62 B) --,--	245.863,62
	Summe der Titelgruppe	A) 6.158.804,06 B) 11.387.473,77	17.546.277,83
	73 Lehre und Forschung <i>Hieraus dürfen Reisekostenvergütungen und -beihilfen, die zur Durchführung von Forschungsvorhaben unmittelbar erforderlich sind, die notwendigen Ausgaben zur Pflege internationaler Beziehungen sowie Ausgaben zur Förderung der kulturellen und musischen Belange gemäß Art. 2 Abs. 3 S. 5 BayHSchG bestritten werden. Aus den Mitteln dürfen die für das Studium notwendigen Verbrauchsmittel an Studierende unentgeltlich abgegeben werden. Die TG 73, 74, 76, 80 und 99 sind gegenseitig deckungsfähig. Titel der TG gegenseitig deckungsfähig und übertragbar. Die Ausgabebefugnis erhöht oder vermindert sich um die Mehr- oder Mindereinnahme bei 111 02, 119 02 und 124 02; sie erhöht oder vermindert sich um 66 2/3 v.H. der Mehr- oder Mindereinnahme bei 119 73. Sie erhöht sich um die Isteinnahme bei 132 01. Vgl. Vermerke bei 15 06/162 01 sowie zu 15 23/52 (Ausgaben) und zu 15 28/73.</i>		
427 73	Lehrvergütungen, Lehrauftragsvergütungen und Ausgleichsvergütungen	A) 165.598,22 B) --,--	165.598,22
428 73	Vergütungen für sonstige Hilfsleistungen durch Arbeitnehmer	A) 1.559.989,90 B) --,--	1.559.989,90
429 73	Für Gastprofessoren, Gastwissenschaftler, Gastvorträge und zur Einstellung von Vertretern für unerwartet ausscheidende oder aus sonstigen Gründen an der Ausübung ihrer Dienstobliegenheiten verhinderte Hochschullehrer	A) 140.029,20 B) --,--	140.029,20
511 73	Leistungsentgelte für Post- und Fernmeldedienstleistungen	A) 17.541,74 B) --,--	17.541,74

321
Zentralrechnung 2013

15 23

A) Haushaltsbetrag		Gesamtsoll (Spalte 5A + 5B)	Gesamtist gegenüber dem Gesamtsoll		Titel
B) Vorjahresrest			mehr	weniger	
€		€	€	€	
5		6	7	8	9
A)	3.570.000,00	3.570.000,00		616.057,45	428 72
B)	-,--				
A)	-,--	-,--	46.182,72		429 72
B)	-,--				
A)	80.000,00	80.000,00	152.897,83		459 72
B)	-,--				
A)	2.000.000,00	13.209.404,40	857.986,71		547 72
B)	11.209.404,40				
A)	-,--	-,--			811 72
B)	-,--				
A)	350.000,00	350.000,00		104.136,38	812 72
B)	-,--				
A)	6.000.000,00	17.209.404,40	1.057.067,26	720.193,83	
B)	11.209.404,40		Saldo	336.873,43	
A)	220.000,00	220.000,00		54.401,78	427 73
B)	-,--				
A)	1.420.000,00	1.420.000,00	139.989,90		428 73
B)	-,--				
A)	30.000,00	30.000,00	110.029,20		429 73
B)	-,--				
A)	97.000,00	97.000,00		79.458,26	511 73
B)	-,--				

15 23 Universität Augsburg

1 Titel	2 Zweckbestimmung	A) Istergebnis B) verbliebener Rest €	3 €	Gesamtist (Spalte 3A + 3B) €	4
523 73	Wissenschaftliches Schrifttum <i>Ausgaben für Studentenliteratur sind bei 525 73 rechnungsmäßig nachzuweisen.</i>	A) B)	1.808.234,83 -,--	1.808.234,83	
525 73	Studentenliteratur	A) B)	-,-- -,--	-,--	
547 73	Sonstiger Sachaufwand	A) B)	1.721.804,59 9.554.444,93	11.276.249,52	
812 73	Erwerb von Geräten, Ausstattungs- und Ausrüstungsgegenständen im Inland	A) B)	204.263,39 -,--	204.263,39	
Summe der Titelgruppe		A) B)	5.617.461,87 9.554.444,93	15.171.906,80	
<p>74 Forschungsverbund für Elektronische Korrelation und Magnetismus in der Mathematisch-Naturwissenschaftlichen Fakultät <i>Titel der TG gegenseitig deckungsfähig und übertragbar. Vgl. Vermerk bei TG 73.</i></p>					
422 74	Bezüge von Professoren und Beamten	A) B)	-,-- -,--	-,--	
428 74	Entgelte der Arbeitnehmer	A) B)	12.525,86 -,--	12.525,86	
459 74	Sonstige Personalausgaben	A) B)	9.358,05 -,--	9.358,05	
547 74	Sächliche Verwaltungsausgaben	A) B)	169.634,86 1.099.726,28	1.269.361,14	
812 74	Erwerb von Geräten, Ausstattungs- und Ausrüstungsgegenständen im Inland	A) B)	-,-- -,--	-,--	
Summe der Titelgruppe		A) B)	191.518,77 1.099.726,28	1.291.245,05	
<p>75 Erstmalige Einrichtung und Ausstattung von Hochschulräumen, die durch Neu-, Um- oder Erweiterungsbauten gewonnen werden <i>Die Ausgabebefugnis erhöht sich um die Isteinnahme bei 331 08. Vgl. Vermerk zu 15 28/75.</i></p>					
812 75	Erwerb von Geräten, Ausstattungs- und Ausrüstungsgegenständen im Inland	A) B)	680.205,89 1.474.356,94	2.154.562,83	
Summe der Titelgruppe		A) B)	680.205,89 1.474.356,94	2.154.562,83	

323
Zentralrechnung 2013

15 23

A) Haushaltsbetrag B) Vorjahresrest	Gesamtsoll (Spalte 5A + 5B)	Gesamtist gegenüber dem Gesamtsoll		Titel
		mehr	weniger	
€	€	€	€	
5	6	7	8	9
A) 1.758.000,00 B) -,-	1.758.000,00	50.234,83		523 73
A) -,- B) -,-	-,-			525 73
A) 1.875.000,00 B) 9.520.826,73	11.395.826,73		119.577,21	547 73
A) 70.000,00 B) -,-	70.000,00	134.263,39		812 73
A) 5.470.000,00 B) 9.520.826,73	14.990.826,73	434.517,32	253.437,25	
	Saldo	181.080,07		
A) -,- B) -,-	-,-			422 74
A) 282.000,00 B) -,-	282.000,00		269.474,14	428 74
A) -,- B) -,-	-,-	9.358,05		459 74
A) 142.000,00 B) 723.495,05	865.495,05	403.866,09		547 74
A) 190.000,00 B) -,-	190.000,00		190.000,00	812 74
A) 614.000,00 B) 723.495,05	1.337.495,05	413.224,14	459.474,14	
	Saldo		46.250,00	
A) -,- B) 1.717.762,83	1.717.762,83	436.800,00		812 75
A) -,- B) 1.717.762,83	1.717.762,83	436.800,00	-,-	
	Saldo	436.800,00		

15 23 Universität Augsburg

1 Titel	2 Zweckbestimmung	3 A) Istergebnis B) verbliebener Rest €	4 Gesamtist (Spalte 3A + 3B) €
	76 Einrichtung und Ausstattung neuer, sowie Ergänzung der Einrichtung und Ausstattung bestehender Hochschuleinrichtungen <i>Die Ausgabebefugnis erhöht sich um die Isteinnahme bei 331 04 und 331 07. Vgl. Vermerk zu 519 01, 812 01, TG 73 und zu Kap. 15 28/75.</i>		
812 76	Erwerb von Geräten, Ausstattungs- und Ausrüstungsgegenständen im Inland	A) 350.000,00 B) 1.252.388,83	1.602.388,83
	Summe der Titelgruppe	A) 350.000,00 B) 1.252.388,83	1.602.388,83
	77 Betriebsausgaben der Fachbereiche, Laboratorien usw. <i>Titel der TG gegenseitig deckungsfähig und übertragbar. Die Ausgabebefugnis erhöht oder vermindert sich um die Mehr- oder Mindereinnahme bei 129 01.</i>		
428 77	Entgelte der Arbeitnehmer	A) 310.259,77 B) --,--	310.259,77
459 77	Sonstige Personalausgaben	A) 5.250,00 B) --,--	5.250,00
547 77	Sächliche Verwaltungsausgaben	A) 155.006,91 B) 248.969,93	403.976,84
812 77	Erwerb von Geräten, Ausstattungs- und Ausrüstungsgegenständen im Inland	A) --,-- B) --,--	--,--
	Summe der Titelgruppe	A) 470.516,68 B) 248.969,93	719.486,61
	79 Zentrum für Musik und Musikpädagogikzentrum an der Universität Augsburg <i>Titel der TG gegenseitig deckungsfähig und übertragbar.</i>		
429 79	Personalausgaben	A) 162.566,79 B) --,--	162.566,79
459 79	Sonstige Personalausgaben	A) 371.255,38 B) --,--	371.255,38
547 79	Sächliche Verwaltungsausgaben	A) 101.542,83 B) 255.526,89	357.069,72
812 79	Erwerb von Geräten, Ausstattungs- und Ausrüstungsgegenständen	A) 1.181,72 B) --,--	1.181,72
	Summe der Titelgruppe	A) 636.546,72 B) 255.526,89	892.073,61

325
Zentralrechnung 2013

15 23

A) Haushaltsbetrag B) Vorjahresrest	Gesamtsoll (Spalte 5A + 5B) €	Gesamtist gegenüber dem Gesamtsoll		Titel
		mehr €	weniger €	
5	6	7	8	9
A) 420.000,00 B) 1.283.077,12	1.703.077,12		100.688,29	812 76
A) 420.000,00 B) 1.283.077,12	1.703.077,12 Saldo	-,-	100.688,29	
A) 250.000,00 B) -,-	250.000,00	60.259,77		428 77
A) 10.000,00 B) -,-	10.000,00		4.750,00	459 77
A) 220.000,00 B) 272.458,31	492.458,31		88.481,47	547 77
A) 20.000,00 B) -,-	20.000,00		20.000,00	812 77
A) 500.000,00 B) 272.458,31	772.458,31 Saldo	60.259,77	113.231,47	
A) 40.000,00 B) -,-	40.000,00	122.566,79	52.971,70	429 79
A) 396.000,00 B) -,-	396.000,00		24.744,62	459 79
A) 218.800,00 B) 196.708,61	415.508,61		58.438,89	547 79
A) 79.900,00 B) -,-	79.900,00		78.718,28	812 79
A) 734.700,00 B) 196.708,61	931.408,61 Saldo	122.566,79	161.901,79	
			39.335,00	

326
Zentralrechnung 2013

15 23 **Universität Augsburg**

1 Titel	2 Zweckbestimmung	3 A) Istergebnis B) verbliebener Rest €	4 Gesamtist (Spalte 3A + 3B) €
<p>80 Ausgaben für die Weiterbildung <i>Titel der TG gegenseitig deckungsfähig und übertragbar. Die Ausgabebefugnis erhöht oder vermindert sich um die Mehr- oder Mindereinnahme bei 111 05. Zu Lasten der Mittel dürfen unbefristet fünf Arbeitnehmer beim Zentrum für Weiterbildung und Wissenstransfer beschäftigt werden. Vgl. Vermerk zu TG 73 (Ausgaben).</i></p>			
428 80	Entgelte der Arbeitnehmer und Vergütungen der Hilfskräfte	A) 499.793,59 B) --,--	499.793,59
459 80	Sonstige Personalausgaben	A) 310.125,99 B) --,--	310.125,99
547 80	Sächliche Verwaltungsausgaben	A) 983.889,86 B) 2.625.203,02	3.609.092,88
812 80	Erwerb von Geräten, Ausstattungs- und Ausrüstungsgegenständen	A) --,-- B) --,--	--,--
Summe der Titelgruppe		A) 1.793.809,44 B) 2.625.203,02	4.419.012,46
<p>81 Ausgaben zur Durchführung von Forschungs- und Entwicklungsaufträgen staatlicher Dienststellen außerhalb des Hochschulbereichs <i>Titel der TG gegenseitig deckungsfähig und übertragbar. Die Ausgabebefugnis bemisst sich nach den aus anderen Kapiteln und Einzelplänen bereitgestellten Mitteln.</i></p>			
428 81	Entgelte der Arbeitnehmer	A) 176.629,85 B) --,--	176.629,85
459 81	Sonstige Personalausgaben	A) --,-- B) --,--	--,--
514 81	Haltung von Dienstfahrzeugen	A) --,-- B) --,--	--,--
547 81	Sächliche Verwaltungsausgaben	A) 37.546,51 B) --,--	37.546,51
701 81	Kleine Neu-, Um- und Erweiterungsbauten	A) --,-- B) --,--	--,--
811 81	Erwerb von Dienstfahrzeugen	A) --,-- B) --,--	--,--
812 81	Erwerb von Geräten, Ausstattungs- und Ausrüstungsgegenständen im Inland	A) --,-- B) --,--	--,--
Summe der Titelgruppe		A) 214.176,36 B) --,--	214.176,36

327
Zentralrechnung 2013

15 23

A) Haushaltsbetrag		Gesamtsoll (Spalte 5A + 5B)	Gesamtist gegenüber dem Gesamtsoll		Titel
B) Vorjahresrest			mehr	weniger	
€		€	€	€	
5		6	7	8	9
A)	450.000,00	450.000,00	49.793,59		428 80
B)	-,--				
A)	250.000,00	250.000,00	60.125,99		459 80
B)	-,--				
A)	1.000.000,00	3.033.270,16	575.822,72		547 80
B)	2.033.270,16				
A)	100.000,00	100.000,00		100.000,00	812 80
B)	-,--				
A)	1.800.000,00	3.833.270,16	685.742,30	100.000,00	
B)	2.033.270,16		Saldo	585.742,30	
A)	-,--	-,--	176.629,85		428 81
B)	-,--				
A)	-,--	-,--			459 81
B)	-,--				
A)	-,--	-,--			514 81
B)	-,--				
A)	-,--	-,--	37.546,51		547 81
B)	-,--				
A)	-,--	-,--			701 81
B)	-,--				
A)	-,--	-,--			811 81
B)	-,--				
A)	-,--	-,--			812 81
B)	-,--				
A)	-,--	-,--	214.176,36	-,--	
B)	-,--		Saldo	214.176,36	

328
Zentralrechnung 2013

15 23 **Universität Augsburg**

1 Titel	2 Zweckbestimmung	3 A) Istergebnis B) verbliebener Rest €	4 Gesamtist (Spalte 3A + 3B) €
91 Ausgaben für Sonderforschungsbereiche <i>Titel der TG gegenseitig deckungsfähig und übertragbar. Die Ausgabebefugnis erhöht oder vermindert sich um die Mehr- oder Mindereinnahme bei TG 91 (Einnahmen).</i>			
428 91	Entgelte der Arbeitnehmer	A) 710.003,87 B) --,--	710.003,87
459 91	Sonstige Personalausgaben	A) 29.613,85 B) --,--	29.613,85
547 91	Sächliche Verwaltungsausgaben	A) 1.184.339,64 B) 1.353.722,27	2.538.061,91
812 91	Erwerb von Geräten, Ausstattungs- und Ausrüstungsgegenständen im Ausland	A) 96.724,16 B) --,--	96.724,16
Summe der Titelgruppe		A) 2.020.681,52 B) 1.353.722,27	3.374.403,79
92 Ausgaben aus Zuschüssen der DFG ohne Sonderforschungsbereiche <i>Titel der TG gegenseitig deckungsfähig und übertragbar. Die Ausgabebefugnis erhöht oder vermindert sich um die Mehr- oder Mindereinnahme bei TG 92 (Einnahmen).</i>			
428 92	Entgelte der Arbeitnehmer	A) 3.070.382,32 B) --,--	3.070.382,32
459 92	Sonstige Personalausgaben	A) 212.240,72 B) --,--	212.240,72
547 92	Sächliche Verwaltungsausgaben	A) 467.955,65 B) 2.722.407,95	3.190.363,60
812 92	Erwerb von Geräten, Ausstattungs- und Ausrüstungsgegenständen im Inland	A) 75.195,22 B) --,--	75.195,22
Summe der Titelgruppe		A) 3.825.773,91 B) 2.722.407,95	6.548.181,86
93 Ausgaben aus Zuschüssen der Europäischen Union <i>Titel der TG gegenseitig deckungsfähig und übertragbar. Die Ausgabebefugnis erhöht oder vermindert sich um die Mehr- oder Mindereinnahme bei TG 93 (Einnahmen).</i>			
428 93	Entgelte der Arbeitnehmer	A) 921.304,40 B) --,--	921.304,40
459 93	Sonstige Personalausgaben	A) 8.729,36 B) --,--	8.729,36
514 93	Haltung von Dienstfahrzeugen	A) --,-- B) --,--	--,--
547 93	Sächliche Verwaltungsausgaben	A) 1.627.975,00 B) 1.571.616,28	3.199.591,28

329
Zentralrechnung 2013

15 23

A) Haushaltsbetrag		Gesamtsoll (Spalte 5A + 5B)	Gesamtist gegenüber dem Gesamtsoll		Titel
B) Vorjahresrest			mehr	weniger	
€		€	€	€	
5		6	7	8	9
A)	700.000,00				428 91
B)	-,--	700.000,00	10.003,87		
A)	20.000,00				459 91
B)	-,--	20.000,00	9.613,85		
A)	580.000,00				547 91
B)	889.654,45	1.469.654,45	1.068.407,46		
A)	100.000,00				812 91
B)	-,--	100.000,00		3.275,84	
A)	1.400.000,00		1.088.025,18	3.275,84	
B)	889.654,45	2.289.654,45			
		Saldo	1.084.749,34		
A)	3.600.000,00				428 92
B)	-,--	3.600.000,00		529.617,68	
A)	300.000,00				459 92
B)	-,--	300.000,00		87.759,28	
A)	850.000,00				547 92
B)	1.702.101,52	2.552.101,52	638.262,08		
A)	50.000,00				812 92
B)	-,--	50.000,00	25.195,22		
A)	4.800.000,00		663.457,30	617.376,96	
B)	1.702.101,52	6.502.101,52			
		Saldo	46.080,34		
A)	950.000,00				428 93
B)	-,--	950.000,00		28.695,60	
A)	-,--				459 93
B)	-,--	-,--	8.729,36		
A)	-,--				514 93
B)	-,--	-,--			
A)	1.250.000,00				547 93
B)	1.836.400,37	3.086.400,37	113.190,91		

330
Zentralrechnung 2013

15 23 **Universität Augsburg**

1 Titel	2 Zweckbestimmung	A) Istergebnis B) verbliebener Rest €	3 €	Gesamtist (Spalte 3A + 3B) €	4
812 93	Erwerb von Geräten, Ausstattungs- und Ausrüstungsgegenständen im Inland	A) B)	12.947,78 -,--		12.947,78
Summe der Titelgruppe		A) B)	2.570.956,54 1.571.616,28		4.142.572,82
94 Ausgaben aus Zuschüssen von Sonstigen für Stiftungsstellen <i>Titel der TG gegenseitig deckungsfähig und übertragbar. Die Ausgabebefugnis bemisst sich nach der Isteinnahme bei TG 94 (Einnahmen).</i>					
422 94	Bezüge der planmäßigen Beamten und Professoren	A) B)	57.275,13 16.948,07		74.223,20
428 94	Entgelte der Arbeitnehmer	A) B)	121.865,48 -,--		121.865,48
429 94	Forschungs- und Lehrzulage	A) B)	-,-- -,--		-,--
459 94	Sonstige Personalausgaben	A) B)	2.597,31 -,--		2.597,31
547 94	Sächliche Verwaltungsausgaben	A) B)	765,30 -,--		765,30
701 94	Kleine Neu-, Um- und Erweiterungsbauten	A) B)	-,-- -,--		-,--
812 94	Erwerb von Geräten, Ausstattungs- und Ausrüstungsgegenständen	A) B)	-,-- -,--		-,--
Summe der Titelgruppe		A) B)	182.503,22 16.948,07		199.451,29
95 Ausgaben aus Zuschüssen der DFG für die Exzellenzinitiative <i>Titel der TG gegenseitig deckungsfähig und übertragbar. Die Ausgabebefugnis bemisst sich nach der Isteinnahme bei TG 95 (Einnahmen).</i>					
422 95	Bezüge der planmäßigen Beamten und Professoren	A) B)	-,-- -,--		-,--
428 95	Entgelte der Arbeitnehmer	A) B)	160.115,88 -,--		160.115,88
459 95	Sonstige Personalausgaben	A) B)	-,-- -,--		-,--
547 95	Sächliche Verwaltungsausgaben	A) B)	50.100,42 322.926,83		373.027,25
681 95	Stipendien	A) B)	-,-- -,--		-,--
701 95	Kleine Neu-, Um- und Erweiterungsbauten	A) B)	-,-- -,--		-,--

331
Zentralrechnung 2013

15 23

A) Haushaltsbetrag B) Vorjahresrest	Gesamtsoll (Spalte 5A + 5B)	Gesamtist gegenüber dem Gesamtsoll		Titel
		mehr	weniger	
€	€	€	€	
5	6	7	8	9
A) -,- B) -,-	-,-	12.947,78		812 93
A) 2.200.000,00 B) 1.836.400,37	4.036.400,37 Saldo	134.868,05	28.695,60	
		106.172,45		
A) -,- B) 58.284,98	58.284,98	15.938,22		422 94
A) -,- B) -,-	-,-	121.865,48		428 94
A) -,- B) -,-	-,-			429 94
A) -,- B) -,-	-,-	2.597,31		459 94
A) -,- B) -,-	-,-	765,30		547 94
A) -,- B) -,-	-,-			701 94
A) -,- B) -,-	-,-			812 94
A) -,- B) 58.284,98	58.284,98 Saldo	141.166,31	-,-	
		141.166,31		
A) -,- B) -,-	-,-			422 95
A) -,- B) -,-	-,-	160.115,88		428 95
A) -,- B) -,-	-,-			459 95
A) -,- B) 269.827,08	269.827,08	103.200,17		547 95
A) -,- B) -,-	-,-			681 95
A) -,- B) -,-	-,-			701 95

15 23 Universität Augsburg

1 Titel	2 Zweckbestimmung	A) Istergebnis B) verbliebener Rest €	3 €	Gesamtist (Spalte 3A + 3B) €	4
812 95	Erwerb von Geräten, Ausstattungs- und Ausrüstungsgegenständen	A) 64.997,80 B) --,--		64.997,80	
	Summe der Titelgruppe	A) 275.214,10 B) 322.926,83		598.140,93	
	96 Ausgaben aus Studienbeiträgen zur Verbesserung der Studienbedingungen <i>Titel der TG gegenseitig deckungsfähig und übertragbar. Die Ausgabebefugnis erhöht oder vermindert sich um die Mehr- oder Mindereinnahme bei TG 96 (Einnahmen).</i>				
422 96	Bezüge der planmäßigen Beamten und Professoren	A) 271.139,29 B) --,--		271.139,29	
428 96	Entgelte der Arbeitnehmer	A) 1.296.574,11 B) --,--		1.296.574,11	
459 96	Sonstige Personalausgaben	A) 6.130.229,68 B) --,--		6.130.229,68	
523 96	Wissenschaftliches Schrifttum	A) --,-- B) --,--		--,--	
525 96	Studentenliteratur	A) 378.024,78 B) --,--		378.024,78	
547 96	Sächliche Verwaltungsausgaben	A) 890.063,53 B) 753.249,16		1.643.312,69	
701 96	Kleine Neu-, Um- und Erweiterungsbauten	A) 1.456.696,73 B) --,--		1.456.696,73	
812 96	Erwerb von Geräten, Ausstattungs- und Ausrüstungsgegenständen	A) 62.438,80 B) --,--		62.438,80	
	Summe der Titelgruppe	A) 10.485.166,92 B) 753.249,16		11.238.416,08	
	99 Kosten der Datenverarbeitung <i>Titel der TG gegenseitig deckungsfähig und übertragbar. Vgl. Vermerk zu TG 73 (Ausgaben).</i>				
428 99	Entgelte für sonstige Hilfsleistungen durch Arbeitnehmer	A) 19.999,30 B) --,--		19.999,30	
511 99	Ausstattungs- und Ausrüstungsgegenstände, Kommunikation, Bücher und Zeitschriften sowie sonstige Gebrauchsgegenstände und Nebenkosten	A) 337.301,26 B) --,--		337.301,26	
547 99	Sonstige sächliche Verwaltungsausgaben	A) 20.724,19 B) 750.972,47		771.696,66	

333
Zentralrechnung 2013

15 23

A) Haushaltsbetrag B) Vorjahresrest	Gesamtsoll (Spalte 5A + 5B) €	Gesamtist gegenüber dem Gesamtsoll		Titel
		mehr €	weniger €	
5	6	7	8	9
A) -,- B) -,-	-,-	64.997,80		812 95
A) -,- B) 269.827,08	269.827,08 Saldo	328.313,85 328.313,85	-,-	
A) 90.000,00 B) -,-	90.000,00	181.139,29		422 96
A) 7.500.000,00 B) -,-	7.500.000,00		6.203.425,89	428 96
A) 660.000,00 B) -,-	660.000,00	5.470.229,68		459 96
A) 50.000,00 B) -,-	50.000,00		50.000,00	523 96
A) 450.000,00 B) -,-	450.000,00		71.975,22	525 96
A) 1.000.000,00 B) 3.175.963,02	4.175.963,02		2.532.650,33	547 96
A) 50.000,00 B) -,-	50.000,00	1.406.696,73		701 96
A) 200.000,00 B) -,-	200.000,00		137.561,20	812 96
A) 10.000.000,00 B) 3.175.963,02	13.175.963,02 Saldo	7.058.065,70	8.995.612,64	
			1.937.546,94	
A) 20.000,00 B) -,-	20.000,00		0,70	428 99
A) 92.600,00 B) -,-	92.600,00	244.701,26		511 99
A) 50.000,00 B) 808.022,69	858.022,69		86.326,03	547 99

334
Zentralrechnung 2013

15 23 Universität Augsburg

1 Titel	2 Zweckbestimmung	A) Istergebnis B) verbliebener Rest €	3 €	Gesamtist (Spalte 3A + 3B) €	4
815 99	Erwerb von elektronischen Datenverarbeitungsanlagen, Ausstattungs- und Ausrüstungsgegenständen sowie von Software	A) 409.496,84 B) --,--		409.496,84	
	Summe der Titelgruppe	A) 787.521,59 B) 750.972,47		1.538.494,06	
	Gesamtausgaben	A) 111.852.938,39 B) 37.516.564,26		149.369.502,65	
	Abschluss				
	Verwaltungseinnahmen, Einnahmen aus Schuldendienst u. dgl.	A) 3.374.551,43 B) --,--		3.374.551,43	
	Einnahmen aus Zuweisungen und Zuschüssen mit Ausnahme für Investitionen	A) 26.964.084,62 B) --,--		26.964.084,62	
	Einnahmen aus Schuldenaufnahmen, aus Zuweisungen und Finanzierungseinnahmen	A) 164.964,06 B) --,--		164.964,06	
	Gesamteinnahmen	A) 30.503.600,11 B) --,--		30.503.600,11	
	Personalausgaben	A) 79.275.698,64 B) 433.426,44		79.709.125,08	
	Sächliche Verwaltungsausgaben	A) 24.121.927,02 B) 33.834.464,68		57.956.391,70	
	Ausgaben für Zuweisungen und Zuschüsse mit Ausnahme für Investitionen	A) 7.400,00 B) --,--		7.400,00	
	Baumaßnahmen	A) 5.305.967,69 B) --,--		5.305.967,69	
	Sonstige Sachinvestitionen	A) 3.141.945,04 B) 3.248.673,14		6.390.618,18	
	Gesamtausgaben	A) 111.852.938,39 B) 37.516.564,26		149.369.502,65	
	- Zuschuss / + Überschuss	A) -81.349.338,28 B) -37.516.564,26		-118.865.902,54	

335
Zentralrechnung 2013

15 23

A) Haushaltsbetrag B) Vorjahresrest	Gesamtsoll (Spalte 5A + 5B) €	Gesamtist gegenüber dem Gesamtsoll		Titel
		mehr €	weniger €	
5	6	7	8	9
A) 175.000,00 B) --,	175.000,00	234.496,84		815 99
A) 337.600,00 B) 808.022,69	1.145.622,69 Saldo	479.198,10 392.871,37	86.326,73	
A) 103.544.200,00 B) 37.947.511,05	141.491.711,05 Saldo	24.813.381,70 7.877.791,60	16.935.590,10	
A) 2.703.200,00 B) --,	2.703.200,00	733.818,74	62.467,31	
A) 25.251.000,00 B) --,	25.251.000,00	4.869.750,74	3.156.666,12	
A) 750.000,00 B) --,	750.000,00	164.964,06	750.000,00	
A) 28.704.200,00 B) --,	28.704.200,00 Saldo	5.768.533,54 1.799.400,11	3.969.133,43	
A) 79.406.900,00 B) 484.963,89	79.891.863,89	12.508.694,24	12.691.433,05	
A) 19.827.400,00 B) 33.833.062,58	53.660.462,58	7.593.836,52	3.297.907,40	
A) 7.400,00 B) --,	7.400,00	--,	--,	
A) 2.482.700,00 B) 321.434,54	2.804.134,54	2.713.702,81	211.869,66	
A) 1.819.800,00 B) 3.308.050,04	5.127.850,04	1.997.148,13	734.379,99	
A) 103.544.200,00 B) 37.947.511,05	141.491.711,05 Saldo	24.813.381,70 7.877.791,60	16.935.590,10	
A) -74.840.000,00 B) -37.947.511,05	-112.787.511,05 Saldo	-19.044.848,16 -6.078.391,49	-12.966.456,67	

15 24 Universität Bayreuth

1	2	A) Istergebnis B) verbliebener Rest €	3	Gesamtist (Spalte 3A + 3B) €	4
Einnahmen					
Vgl. Vermerk bei Kap. 15 07 Einnahmen.					
Verwaltungseinnahmen, Einnahmen aus Schuldendienst u. dgl.					
111 01	Gebühren, Beiträge, tarifliche und gebührenartige Entgelte	A) 42.335,25 B) --,--		42.335,25	
111 02	Gebühren und Auslagen für Hochschulzwecke <i>Vgl. Vermerk zu TG 73 (Ausgaben).</i>	A) 12.855,35 B) --,--		12.855,35	
111 05	Einnahmen für die Weiterbildung <i>Vgl. Vermerk zu TG 80 (Ausgaben).</i>	A) 1.270.631,96 B) --,--		1.270.631,96	
119 01	Einnahmen aus Veröffentlichungen	A) --,-- B) --,--		--,--	
119 02	Erlöse aus dem Verkauf von Gegenständen aus Beständen der Lehre und Forschung <i>Vgl. Vermerk zu TG 73 (Ausgaben).</i>	A) 3.259,22 B) --,--		3.259,22	
119 11	Einnahmen aus der Teilnahme am allgemeinen Hochschulsport <i>Zurück zu zahlende Entgelte sind durch Rotabsetzung beim Einnahmetitel nachzuweisen. Vgl. Vermerk zu Tit. 533 02 (Ausgaben).</i>	A) 90.151,00 B) --,--		90.151,00	
119 49	Vermischte Einnahmen	A) 41,51 B) --,--		41,51	
124 01	Einnahmen aus Vermietung, Verpachtung und Nutzung <i>Vgl. Vermerk bei 15 07/124 01.</i>	A) 45.892,43 B) --,--		45.892,43	
124 02	Einnahmen der Hochschulen aus der Bewirtschaftung von Grundstücken und Gebäuden <i>Vgl. Vermerk zu TG 73 (Ausgaben).</i>	A) 235.811,12 B) --,--		235.811,12	
129 01	Einnahmen aus dem Betrieb der Fachbereiche, Laboratorien usw. <i>Vgl. Vermerk zu TG 77 (Ausgaben).</i>	A) 636.282,84 B) --,--		636.282,84	
132 01	Erlöse aus der Veräußerung von beweglichen Sachen aus Beständen der Lehre und Forschung <i>Vgl. Vermerk zu TG 73 (Ausgaben).</i>	A) 25.450,00 B) --,--		25.450,00	
Einnahmen aus Zuweisungen und Zuschüssen mit Ausnahme für Investitionen					
235 12	Zuweisungen der Bundesagentur für Arbeit (Arbeitsbeschaffungsmaßnahmen) <i>Vgl. Vermerk bei 428 12.</i>	A) --,-- B) --,--		--,--	
236 12	Erstattungsleistungen der Bundesagentur für Arbeit nach dem Altersteilzeitgesetz	A) 58.364,34 B) --,--		58.364,34	
281 11	Sonstige Erstattungen aus dem Inland	A) --,-- B) --,--		--,--	

337
Zentralrechnung 2013

15 24

A) Haushaltsbetrag B) Vorjahresrest	€	Gesamtsoll (Spalte 5A + 5B) €	Gesamtist gegenüber dem Gesamtsoll		Titel
			mehr €	weniger €	
	5	6	7	8	9
A) 42.000,00 B) -,--		42.000,00	335,25		111 01
A) 12.000,00 B) -,--		12.000,00	855,35		111 02
A) 1.000.000,00 B) -,--		1.000.000,00	270.631,96		111 05
A) -,-- B) -,--		-,--			119 01
A) 11.000,00 B) -,--		11.000,00		7.740,78	119 02
A) 1.800,00 B) -,--		1.800,00	88.351,00		119 11
A) -,-- B) -,--		-,--	41,51		119 49
A) 39.900,00 B) -,--		39.900,00	5.992,43		124 01
A) 150.000,00 B) -,--		150.000,00	85.811,12		124 02
A) 1.300.000,00 B) -,--		1.300.000,00		663.717,16	129 01
A) -,-- B) -,--		-,--	25.450,00		132 01
A) -,-- B) -,--		-,--			235 12
A) -,-- B) -,--		-,--	58.364,34		236 12
A) -,-- B) -,--		-,--			281 11

15 24 Universität Bayreuth

1 Titel	2 Zweckbestimmung	A) Istergebnis B) verbliebener Rest 3 €	Gesamtist (Spalte 3A + 3B) 4 €
Einnahmen aus Schuldenaufnahmen, aus Zuweisungen und Zuschüssen für Investitionen, besondere Finanzierungseinnahmen			
331 04	Erstattungen vom Bund für Großgeräte nach Art.143c GG <i>Vgl. Vermerk zu TG 76.</i>	A) 509.198,77 B) --,--	509.198,77
331 07	Erstattungen vom Bund für Großgeräte nach Art. 91b GG <i>Vgl. Vermerk zu TG 76.</i>	A) 1.477.808,00 B) --,--	1.477.808,00
331 08	Erstattungen vom Bund für Großgeräte nach Art. 91b GG, die im Rahmen von Ersteinrichtungsmaßnahmen beschafft werden <i>Vgl. Vermerk zu TG 75.</i>	A) 872.083,75 B) --,--	872.083,75
342 01 apl.	Errichtung eines Forschungsgebäudes "Polymer Nanostructures"	A) 482.000,00 B) --,--	482.000,00
Titelgruppen			
52 Zuschüsse des Bundes aus dem Professorinnenprogramm und dem gemeinsamen Programm des Bundes und der Länder für bessere Studienbedingungen und mehr Qualität in der Lehre <i>Vgl. Vermerk zu TG 52 (Ausgaben).</i>			
231 52	Zuschüsse für laufende Zwecke	A) 72.134,00 B) --,--	72.134,00
331 52	Zuschüsse für Investitionen	A) --,-- B) --,--	--,--
Summe der Titelgruppe		A) 72.134,00 B) --,--	72.134,00
71 Zuweisungen vom Bund zur Förderung der Wissenschaft <i>Vgl. Vermerk zu TG 71 (Ausgaben).</i>			
231 71	Zuweisungen für laufende Zwecke	A) 10.096.827,68 B) --,--	10.096.827,68
331 71	Zuweisungen für Investitionen	A) --,-- B) --,--	--,--
Summe der Titelgruppe		A) 10.096.827,68 B) --,--	10.096.827,68
72 Zuschüsse von Sonstigen <i>Vgl. Vermerk zu TG 72 (Ausgaben).</i>			
282 72	Zuschüsse für laufende Zwecke	A) 7.761.024,56 B) --,--	7.761.024,56
342 72	Zuschüsse für Investitionen	A) --,-- B) --,--	--,--
Summe der Titelgruppe		A) 7.761.024,56 B) --,--	7.761.024,56

339
Zentralrechnung 2013

15 24

A) Haushaltsbetrag B) Vorjahresrest	Gesamtsoll (Spalte 5A + 5B)	Gesamtist gegenüber dem Gesamtsoll		Titel
		mehr	weniger	
€	€	€	€	
5	6	7	8	9
A) -,- B) -,-	-,-	509.198,77		331 04
A) -,- B) -,-	-,-	1.477.808,00		331 07
A) -,- B) -,-	-,-	872.083,75		331 08
A) -,- B) -,-	-,-	482.000,00		342 01 apl.
A) -,- B) -,-	-,-	72.134,00		231 52
A) -,- B) -,-	-,-			331 52
A) -,- B) -,-	-,-	72.134,00	-,-	
	Saldo	72.134,00		
A) 3.500.000,00 B) -,-	3.500.000,00	6.596.827,68		231 71
A) 1.000.000,00 B) -,-	1.000.000,00		1.000.000,00	331 71
A) 4.500.000,00 B) -,-	4.500.000,00	6.596.827,68	1.000.000,00	
	Saldo	5.596.827,68		
A) 8.400.000,00 B) -,-	8.400.000,00		638.975,44	282 72
A) 100.000,00 B) -,-	100.000,00		100.000,00	342 72
A) 8.500.000,00 B) -,-	8.500.000,00	-,-	738.975,44	
	Saldo		738.975,44	

340
Zentralrechnung 2013

15 24 Universität Bayreuth

1 Titel	2 Zweckbestimmung	A) Istergebnis B) verbliebener Rest 3 €	Gesamtist (Spalte 3A + 3B) 4 €
73 Entgelte für die Inanspruchnahme öffentlicher Einrichtungen bei Nebentätigkeit			
119 73	Erstattung für Verbrauchsmittel <i>Vgl. Vermerk zu TG 73 (Ausgaben).</i>	A) -,- B) -,-	-,-
124 73	Erstattung für die Nutzung von Räumen und Einrichtungen	A) -,- B) -,-	-,-
261 73	Erstattung für Personalausgaben	A) -,- B) -,-	-,-
Summe der Titelgruppe		A) -,- B) -,-	-,-
91 Zuschüsse der DFG für Sonderforschungsbereiche <i>Vgl. Vermerk zu TG 91 (Ausgaben).</i>			
282 91	Zuschüsse für laufende Zwecke	A) 2.089.922,12 B) -,-	2.089.922,12
342 91	Zuweisungen für Investitionen	A) -,- B) -,-	-,-
Summe der Titelgruppe		A) 2.089.922,12 B) -,-	2.089.922,12
92 Zuschüsse der DFG ohne Sonderforschungsbereiche <i>Vgl. Vermerk zu TG 92 (Ausgaben).</i>			
282 92	Zuschüsse für laufende Zwecke	A) 15.455.240,85 B) -,-	15.455.240,85
342 92	Zuweisungen für Investitionen	A) -,- B) -,-	-,-
Summe der Titelgruppe		A) 15.455.240,85 B) -,-	15.455.240,85
93 Zuschüsse der Europäischen Union <i>Vgl. Vermerk zu TG 93 (Ausgaben).</i>			
272 93	Zuschüsse für laufende Zwecke	A) 1.633.052,54 B) -,-	1.633.052,54
346 93	Zuweisungen für Investitionen	A) -,- B) -,-	-,-
Summe der Titelgruppe		A) 1.633.052,54 B) -,-	1.633.052,54
94 Zuschüsse von Sonstigen für Stiftungsstellen <i>Vgl. Vermerk zu TG 94 (Ausgaben).</i>			
282 94	Zuschüsse für laufende Zwecke	A) 239.091,13 B) -,-	239.091,13

341
Zentralrechnung 2013

15 24

A) Haushaltsbetrag B) Vorjahresrest	Gesamtsoll (Spalte 5A + 5B)	Gesamtist gegenüber dem Gesamtsoll		Titel
		mehr	weniger	
€	€	€	€	
5	6	7	8	9
A) 300,00 B) -,--	300,00		300,00	119 73
A) 1.000,00 B) -,--	1.000,00		1.000,00	124 73
A) 200,00 B) -,--	200,00		200,00	261 73
A) 1.500,00 B) -,--	1.500,00	-,--	1.500,00	
	Saldo		1.500,00	
A) 1.700.000,00 B) -,--	1.700.000,00	389.922,12		282 91
A) 50.000,00 B) -,--	50.000,00		50.000,00	342 91
A) 1.750.000,00 B) -,--	1.750.000,00	389.922,12	50.000,00	
	Saldo	339.922,12		
A) 13.000.000,00 B) -,--	13.000.000,00	2.455.240,85		282 92
A) -,-- B) -,--	-,--			342 92
A) 13.000.000,00 B) -,--	13.000.000,00	2.455.240,85	-,--	
	Saldo	2.455.240,85		
A) 500.000,00 B) -,--	500.000,00	1.133.052,54		272 93
A) -,-- B) -,--	-,--			346 93
A) 500.000,00 B) -,--	500.000,00	1.133.052,54	-,--	
	Saldo	1.133.052,54		
A) -,-- B) -,--	-,--	239.091,13		282 94

15 24 Universität Bayreuth

1 Titel	2 Zweckbestimmung	3 A) Istergebnis B) verbliebener Rest €	4 Gesamtist (Spalte 3A + 3B) €
342 94	Zuschüsse für laufende Investitionen	A) -,- B) -,-	-,-
	Summe der Titelgruppe	A) 239.091,13 B) -,-	239.091,13
	95 Zuschüsse der DFG für die Exzellenzinitiative <i>Vgl. Vermerk zu TG 95 (Ausgaben).</i>		
282 95	Zuschüsse für laufende Zwecke	A) 1.503.840,00 B) -,-	1.503.840,00
342 95	Zuschüsse für Investitionen	A) -,- B) -,-	-,-
	Summe der Titelgruppe	A) 1.503.840,00 B) -,-	1.503.840,00
	96 Einnahmen aus Studienbeiträgen <i>Vgl. Vermerk zu TG 96 (Ausgaben).</i>		
282 96	Einnahmen für laufende Zwecke	A) 6.778.456,37 B) -,-	6.778.456,37
342 96	Einnahmen für Investitionen	A) -,- B) -,-	-,-
	Summe der Titelgruppe	A) 6.778.456,37 B) -,-	6.778.456,37
	Gesamteinnahmen	A) 51.391.754,79 B) -,-	51.391.754,79
	Ausgaben		
	Vgl. Vermerk bei Kap. 15 07 Ausgaben.		
	Personalausgaben		
422 01	Bezüge der planmäßigen Beamten und Richter	A) 11.215.348,11 B) -,-	11.215.348,11
422 02	Bezüge der Professoren	A) 16.603.843,18 B) -,-	16.603.843,18
422 12	Bezüge für Juniorprofessoren	A) 210.912,20 B) -,-	210.912,20
422 13	Bezüge der wissenschaftlichen Assistenten, Oberassistenten, Oberingenieure, Akademischen Oberräte und Akademischen Räte auf Zeit	A) 3.624.106,10 B) -,-	3.624.106,10
422 31	Bezüge der abgeordneten Beamten und Richter	A) -,- B) -,-	-,-
422 41	Mehrarbeitsvergütungen für Beamte	A) -,- B) -,-	-,-

343
Zentralrechnung 2013

15 24

A) Haushaltsbetrag B) Vorjahresrest	Gesamtsoll (Spalte 5A + 5B)	Gesamtist gegenüber dem Gesamtsoll		Titel
		mehr	weniger	
€	€	€	€	
5	6	7	8	9
A) -,- B) -,-	-,-			342 94
A) -,- B) -,-	-,- Saldo	239.091,13	-,-	
		239.091,13		
A) -,- B) -,-	-,-	1.503.840,00		282 95
A) -,- B) -,-	-,-			342 95
A) -,- B) -,-	-,- Saldo	1.503.840,00	-,-	
		1.503.840,00		
A) 5.400.000,00 B) -,-	5.400.000,00	1.378.456,37		282 96
A) 100.000,00 B) -,-	100.000,00		100.000,00	342 96
A) 5.500.000,00 B) -,-	5.500.000,00 Saldo	1.378.456,37	100.000,00	
		1.278.456,37		
A) 36.308.200,00 B) -,-	36.308.200,00 Saldo	17.645.488,17	2.561.933,38	
		15.083.554,79		
A) 14.480.300,00 B) -,-	14.480.300,00		3.264.951,89	422 01
A) 16.440.500,00 B) -,-	16.440.500,00	163.343,18		422 02
A) 102.100,00 B) -,-	102.100,00	108.812,20		422 12
A) 4.170.700,00 B) -,-	4.170.700,00		546.593,90	422 13
A) -,- B) -,-	-,-			422 31
A) -,- B) -,-	-,-			422 41

15 24 Universität Bayreuth

1 Titel	2 Zweckbestimmung	A) Istergebnis B) verbliebener Rest €	3 €	Gesamtist (Spalte 3A + 3B) €	4
428 01	Entgelte der Arbeitnehmer	A) B)	22.238.719,74 -,--		22.238.719,74
428 07	Entgelte der Arbeitnehmer (Besetzung von Stellen für planmäßige Beamte oder Richter mit Arbeitnehmern [Arbeitnehmer-Budget])	A) B)	14.494.432,68 -,--		14.494.432,68
428 12	Entgelte für sonstige Hilfsleistungen durch Arbeitnehmer (Arbeitsbeschaffungsmaßnahmen) <i>Die Ausgabebefugnis erhöht sich um Mehreinnahmen bei 235 12.</i>	A) B)	-,-- -,--		-,--
428 41	Überstundenentgelte für Arbeitnehmer	A) B)	13.900,00 -,--		13.900,00
453 01	Trennungsgeld und Umzugskostenvergütungen	A) B)	133.886,21 -,--		133.886,21
459 01	Prüfungsvergütungen	A) B)	17.589,66 -,--		17.589,66
Sächliche Verwaltungsausgaben					
511 01	Geschäftsbedarf, Bücher und Zeitschriften, Kommunikation sowie Geräte, Ausstattungs- und Ausrüstungsgegenstände, sonstige Gebrauchsgegenstände	A) B)	634.057,15 309.611,47		943.668,62
514 01	Haltung von Dienstfahrzeugen	A) B)	30.420,13 -,--		30.420,13
514 11	Dienst- und Schutzkleidung	A) B)	3.909,12 -,--		3.909,12
517 01	Bewirtschaftung der Grundstücke, Gebäude und Räume	A) B)	3.577.560,15 -,--		3.577.560,15
517 05	Bewirtschaftung durch Heizung, Beleuchtung und elektrische Kraft	A) B)	7.612.643,49 -,--		7.612.643,49
517 31	Bewirtschaftung der Grundstücke, Gebäude und Räume (soweit die Bewirtschaftung durch andere Dienststellen erfolgt)	A) B)	-,-- -,--		-,--
517 35	Bewirtschaftung durch Heizung, Beleuchtung und elektrische Kraft (soweit die Bewirtschaftung durch andere Dienststellen erfolgt)	A) B)	-,-- -,--		-,--
518 01	Mieten und Pachten für Grundstücke, Gebäude und Räume	A) B)	599.720,61 -,--		599.720,61
518 18	Ausgaben für Leasing von Dienstfahrzeugen	A) B)	3.001,94 -,--		3.001,94
519 01	Unterhaltung der Grundstücke und baulichen Anlagen <i>Zu 519 01 und 701 01: Gegenseitig deckungsfähig sowie einseitig deckungsfähig zu Lasten der TG 76.</i>	A) B)	3.191.549,06 176.763,69		3.368.312,75
526 11	Kosten für Sachverständige <i>Aus den Mitteln dürfen auch Reisekosten bestritten werden.</i>	A) B)	13.297,26 -,--		13.297,26
527 01	Reisekostenvergütungen für Dienstreisen	A) B)	90.160,58 -,--		90.160,58

345
Zentralrechnung 2013

15 24

A) Haushaltsbetrag B) Vorjahresrest	Gesamtsoll (Spalte 5A + 5B)	Gesamtist gegenüber dem Gesamtsoll		Titel
		mehr	weniger	
€	€	€	€	
5	6	7	8	9
A) 22.247.700,00 B) -,-	22.247.700,00		8.980,26	428 01
A) 12.528.500,00 B) -,-	12.528.500,00	1.965.932,68		428 07
A) -,- B) -,-	-,-			428 12
A) 13.900,00 B) -,-	13.900,00			428 41
A) -,- B) -,-	-,-	133.886,21		453 01
A) 10.600,00 B) -,-	10.600,00	6.989,66		459 01
A) 442.100,00 B) 364.543,41	806.643,41	137.025,21		511 01
A) 31.300,00 B) -,-	31.300,00		879,87	514 01
A) 1.400,00 B) -,-	1.400,00	2.509,12		514 11
A) 3.294.800,00 B) -,-	3.294.800,00	282.760,15		517 01
A) 7.929.500,00 B) -,-	7.929.500,00		316.856,51	517 05
A) -,- B) -,-	-,-			517 31
A) -,- B) -,-	-,-			517 35
A) 673.300,00 B) -,-	673.300,00		73.579,39	518 01
A) 2.600,00 B) -,-	2.600,00	401,94		518 18
A) 1.319.900,00 B) 624.258,81	1.944.158,81	1.424.153,94		519 01
A) 7.100,00 B) -,-	7.100,00	6.197,26		526 11
A) 39.400,00 B) -,-	39.400,00	50.760,58		527 01

15 24 Universität Bayreuth

Titel	Zweckbestimmung	A) Istergebnis B) verbliebener Rest	Gesamtist (Spalte 3A + 3B)
1	2	€ 3	€ 4
529 01	Zur Verfügung der Leitung der Universität für außergewöhnlichen Aufwand aus dienstlicher Veranlassung in besonderen Fällen	A) 6.212,50 B) --,--	6.212,50
531 11	Fachveröffentlichungen	A) 7.670,50 B) --,--	7.670,50
533 02	Ausgaben für den allgemeinen Hochschulsport <i>Die Ausgabebefugnis erhöht oder vermindert sich um die Mehr- oder Mindereinnahme bei 119 11. Vgl. Vermerk zu 15 28/533 02.</i>	A) 53.029,61 B) --,--	53.029,61
546 49	Vermischte Verwaltungsausgaben <i>Vgl. Vermerk zu 686 01.</i>	A) 102.460,82 B) --,--	102.460,82
Ausgaben für Zuweisungen und Zuschüsse mit Ausnahme für Investitionen			
686 01	Mitgliedsbeiträge <i>Einseitig deckungsfähig zu Lasten 546 49.</i>	A) 9.987,75 B) --,--	9.987,75
Baumaßnahmen			
701 01	Kleine Neu-, Um- und Erweiterungsbauten <i>Vgl. Vermerk bei 519 01.</i>	A) 145.950,64 B) 493.036,41	638.987,05
702 01	Grundlegende Erneuerung und Sanierung von Kanal-, Schachtbau- und Abwasseranlagen <i>Aus dem Ansatz dürfen auch Ausgaben für bautechnische Untersuchungen in Vorbereitung von Sanierungsmaßnahmen geleistet werden.</i>	A) --,-- B) --,--	--,--
735 61	Neubau eines Zentrums für Materialwissenschaften und Werkstofftechnologie einschl. Erschließung des Standorts - Planung -	A) --,-- B) --,--	--,--
736 11	Anpassung der naturwissenschaftlichen Gebäude an die Erfordernisse der Gefahrstoffverordnung	A) 1.079.752,41 B) --,--	1.079.752,41
737 55	Sanierungsmaßnahmen im Gebäude Wölfelstraße 2 in Bayreuth für Zwecke des Instituts für Afrikastudien der Universität Bayreuth - Planung -	A) --,-- B) --,--	--,--
738 01	Wärme- und Kälteversorgung auf dem Universitätscampus	A) 67.913,72 B) --,--	67.913,72
738 02	Anschaffung und Einbau eines NMR-Spektrometers	A) --,-- B) --,--	--,--
738 05	Sanierung und Erweiterung der Mensa	A) 3.038.774,94 B) --,--	3.038.774,94
738 44	Neubau für Angewandte Informatik	A) --,-- B) --,--	--,--
738 46	Erweiterung der Rechts- und Wirtschaftswissenschaftlichen Fakultät	A) 403.916,29 B) --,--	403.916,29
738 55	Errichtung eines Forschungsgebäudes "Polymer Nanostructures"	A) 923.251,72 B) 558.748,28	1.482.000,00

347
Zentralrechnung 2013

15 24

A) Haushaltsbetrag B) Vorjahresrest	Gesamtsoll (Spalte 5A + 5B)	Gesamtist gegenüber dem Gesamtsoll		Titel
		mehr	weniger	
€	€	€	€	
5	6	7	8	9
A) 7.100,00 B) -,-	7.100,00		887,50	529 01
A) 21.000,00 B) -,-	21.000,00		13.329,50	531 11
A) 20.100,00 B) -,-	20.100,00	32.929,61		533 02
A) 61.900,00 B) -,-	61.900,00	40.560,82		546 49
A) 4.300,00 B) -,-	4.300,00	5.687,75		686 01
A) 233.600,00 B) 375.387,05	608.987,05	30.000,00		701 01
A) -,- B) -,-	-,-			702 01
A) -,- B) -,-	-,-			735 61
A) 1.500.000,00 B) -,-	1.500.000,00		420.247,59	736 11
A) -,- B) -,-	-,-			737 55
A) -,- B) -,-	-,-	67.913,72		738 01
A) -,- B) -,-	-,-			738 02
A) 1.500.000,00 B) -,-	1.500.000,00	1.538.774,94		738 05
A) -,- B) -,-	-,-			738 44
A) -,- B) -,-	-,-	403.916,29		738 46
A) -,- B) 1.000.000,00	1.000.000,00	482.000,00		738 55

348
Zentralrechnung 2013

15 24 Universität Bayreuth

1 Titel	2 Zweckbestimmung	A) Istergebnis B) verbliebener Rest €	3 €	Gesamtist (Spalte 3A + 3B) €	4
738 61	Errichtung eines Labor- und Praktikumsgebäudes für Natur- und Ingenieurwissenschaften mit Büro- und Unterrichtsräumetrakt <i>Grundstockfinanziert 2013.</i>	A) 2.114.200,00 B) 885.800,00		3.000.000,00	
Sonstige Sachinvestitionen					
811 01	Erwerb von Dienstfahrzeugen	A) 32.844,17 B) --,--		32.844,17	
812 01	Erwerb von beweglichen Sachen für die strukturelle Erneuerung in den natur- und ingenieurwissenschaftlichen Fächern im Zusammenhang mit der Besetzung von Lehrstühlen (Lehrstuhlerneuerungsprogramm) <i>Einseitig deckungsfähig zu Lasten der TG 76.</i>	A) 1.468.091,72 B) --,--		1.468.091,72	
Titelgruppen					
51 Ausgaben aus der Inanspruchnahme freier Stellengehälter					
<i>Rechnungsmäßiger Nachweis für Ausgaben aufgrund des Stellengehälter-Inanspruchnahmevermerks (vgl. Stellenplan des Hochschulkapitels).</i>					
429 51	Personalausgaben	A) 825.604,00 B) --,--		825.604,00	
517 51	Bewirtschaftung der Grundstücke, Gebäude und Räume	A) 780.000,00 B) --,--		780.000,00	
519 51	Unterhaltung der Grundstücke und baulichen Anlagen	A) --,-- B) --,--		--,--	
547 51	Sächliche Verwaltungsausgaben	A) 1.897.174,64 B) --,--		1.897.174,64	
812 51	Ausgaben für Investitionen	A) --,-- B) --,--		--,--	
Summe der Titelgruppe		A) 3.502.778,64 B) --,--		3.502.778,64	
52 Ausgaben aus Zuschüssen des Bundes für das Professorinnenprogramm und das gemeinsame Programm des Bundes und der Länder für bessere Studienbedingungen und mehr Qualität in der Lehre					
<i>Titel der TG gegenseitig deckungsfähig und übertragbar. Die Ausgabebefugnis bemisst sich nach der Isteinnahme bei TG 52 (Einnahmen) und den Komplementärmitteln aus der einseitigen Deckungsfähigkeit zu Lasten der TG 73 (Ausgaben).</i>					
422 52	Bezüge der planmäßigen Beamten und Professoren	A) --,-- B) --,--		--,--	
428 52	Entgelte der Arbeitnehmer	A) 96.236,70 B) 26.065,81		122.302,51	
459 52	Sonstige Personalausgaben	A) 2.499,62 B) --,--		2.499,62	

349
Zentralrechnung 2013

15 24

A) Haushaltsbetrag B) Vorjahresrest	Gesamtsoll (Spalte 5A + 5B)	Gesamtist gegenüber dem Gesamtsoll		Titel
		mehr	weniger	
€	€	€	€	
5	6	7	8	9
A) 3.000.000,00 B) -,-	3.000.000,00			738 61
A) 21.200,00 B) -,-	21.200,00	11.644,17		811 01
A) -,- B) 599.546,72	599.546,72	868.545,00		812 01
A) -,- B) -,-	-,-	825.604,00		429 51
A) -,- B) -,-	-,-	780.000,00		517 51
A) -,- B) -,-	-,-			519 51
A) -,- B) -,-	-,-	1.897.174,64		547 51
A) -,- B) -,-	-,-			812 51
A) -,- B) -,-	-,-	3.502.778,64		
	Saldo	3.502.778,64		
A) -,- B) -,-	-,-			422 52
A) -,- B) 54.718,73	54.718,73	67.583,78		428 52
A) -,- B) -,-	-,-	2.499,62		459 52

350
Zentralrechnung 2013

15 24 Universität Bayreuth

1 Titel	2 Zweckbestimmung	A) Istergebnis B) verbliebener Rest €	3	Gesamtist (Spalte 3A + 3B) €	4
547 52	Sächliche Verwaltungsausgaben	A) B)	2.050,60 -,--		2.050,60
812 52	Erwerb von Geräten, Ausstattungs- und Ausrüstungsgegenständen	A) B)	-,-- -,--		-,--
Summe der Titelgruppe		A) B)	100.786,92 26.065,81		126.852,73
71 Förderung der Wissenschaft aus sonstigen Zuweisungen vom Bund					
<i>Titel der TG gegenseitig deckungsfähig und übertragbar. Die Ausgabebefugnis erhöht oder vermindert sich um die Mehr- oder Mindereinnahme bei TG 71 (Einnahmen).</i>					
422 71	Bezüge der planmäßigen Beamten	A) B)	97.147,48 -,--		97.147,48
428 71	Entgelte der Arbeitnehmer	A) B)	4.046.906,08 -,--		4.046.906,08
459 71	Sonstige Personalausgaben	A) B)	313.301,95 -,--		313.301,95
547 71	Sächliche Verwaltungsausgaben	A) B)	4.247.185,95 -52.897,36		4.194.288,59
701 71	Kleine Neu-, Um- und Erweiterungsbauten	A) B)	-,-- -,--		-,--
811 71	Erwerb von Dienstfahrzeugen	A) B)	-,-- -,--		-,--
812 71	Erwerb von Geräten, Ausstattungs- und Ausrüstungsgegenständen im Inland	A) B)	2.162.651,49 -,--		2.162.651,49
Summe der Titelgruppe		A) B)	10.867.192,95 -52.897,36		10.814.295,59
72 Ausgaben aus Zuschüssen von Sonstigen					
<i>Titel der TG gegenseitig deckungsfähig und übertragbar. Die Ausgabebefugnis erhöht oder vermindert sich um die Mehr- oder Mindereinnahme bei TG 72 (Einnahmen).</i>					
428 72	Entgelte der Arbeitnehmer	A) B)	4.326.137,45 -,--		4.326.137,45
429 72	Forschungs- und Lehrzulage	A) B)	91.975,41 -,--		91.975,41
459 72	Sonstige Personalausgaben	A) B)	827.355,33 -,--		827.355,33
547 72	Sächliche Verwaltungsausgaben	A) B)	2.910.630,06 6.164.671,49		9.075.301,55
811 72	Erwerb von Dienstfahrzeugen	A) B)	-,-- -,--		-,--

351
Zentralrechnung 2013

15 24

A) Haushaltsbetrag B) Vorjahresrest	Gesamtsoll (Spalte 5A + 5B) €	Gesamtist gegenüber dem Gesamtsoll		Titel
		mehr €	weniger €	
5	6	7	8	9
A) -,- B) -,-	-,-	2.050,60		547 52
A) -,- B) -,-	-,-			812 52
A) -,- B) 54.718,73	54.718,73	72.134,00	-,-	
	Saldo	72.134,00		
A) -,- B) -,-	-,-	97.147,48		422 71
A) 2.400.000,00 B) -,-	2.400.000,00	1.646.906,08		428 71
A) 100.000,00 B) -,-	100.000,00	213.301,95		459 71
A) 1.000.000,00 B) 717.467,91	1.717.467,91	2.476.820,68		547 71
A) -,- B) -,-	-,-			701 71
A) -,- B) -,-	-,-			811 71
A) 1.000.000,00 B) -,-	1.000.000,00	1.162.651,49		812 71
A) 4.500.000,00 B) 717.467,91	5.217.467,91	5.596.827,68	-,-	
	Saldo	5.596.827,68		
A) 4.300.000,00 B) -,-	4.300.000,00	26.137,45		428 72
A) 100.000,00 B) -,-	100.000,00		8.024,59	429 72
A) 900.000,00 B) -,-	900.000,00		72.644,67	459 72
A) 3.100.000,00 B) 6.615.961,26	9.715.961,26		640.659,71	547 72
A) -,- B) -,-	-,-			811 72

352
Zentralrechnung 2013

15 24 Universität Bayreuth

1 Titel	2 Zweckbestimmung	A) Istergebnis B) verbliebener Rest €	3 €	Gesamtist (Spalte 3A + 3B) €	4
812 72	Erwerb von Geräten, Ausstattungs- und Ausrüstungsgegenständen im Inland	A) 56.216,08 B) --,--		56.216,08	
	Summe der Titelgruppe	A) 8.212.314,33 B) 6.164.671,49		14.376.985,82	
	<p>73 Lehre und Forschung <i>Hieraus dürfen Reisekostenvergütungen und -beihilfen, die zur Durchführung von Forschungsvorhaben unmittelbar erforderlich sind, die notwendigen Ausgaben zur Pflege internationaler Beziehungen sowie Ausgaben zur Förderung der kulturellen und musischen Belange gemäß Art. 2 Abs. 3 S. 5 BayHSchG bestritten werden.</i> <i>Aus den Mitteln dürfen die für das Studium notwendigen Verbrauchsmittel an Studierende unentgeltlich abgegeben werden.</i> <i>Die TG 73, 74, 76, 80 und 99 sind gegenseitig deckungsfähig. Titel der TG gegenseitig deckungsfähig und übertragbar. Die Ausgabebefugnis erhöht oder vermindert sich um die Mehr- oder Mindereinnahme bei 111 02, 119 02 und 124 02; sie erhöht oder vermindert sich um 66 2/3 v.H. der Mehr- oder Mindereinnahme bei 119 73. Sie erhöht sich um die Isteinnahme bei 132 01.</i> <i>Vgl. Vermerke bei 15 06/162 01 sowie zu 15 24/TG 52 (Ausgaben) und zu 15 28/TG 73.</i></p>				
427 73	Lehrvergütungen, Lehrauftragsvergütungen und Ausgleichsvergütungen	A) 391.997,81 B) --,--		391.997,81	
428 73	Entgelte für sonstige Hilfsleistungen für Arbeitnehmer	A) 1.033.275,10 B) --,--		1.033.275,10	
429 73	Für Gastprofessoren, Gastwissenschaftler, Gastvorträge und zur Einstellung von Vertretern für unerwartet ausscheidende oder aus sonstigen Gründen an der Ausübung ihrer Dienstobliegenheiten verhinderte Hochschullehrer	A) 50.718,40 B) --,--		50.718,40	
511 73	Leistungsentgelte für Post- und Fernmeldedienstleistungen	A) 103.269,34 B) --,--		103.269,34	
523 73	Wissenschaftliches Schrifttum <i>Ausgaben für Studentenliteratur sind bei 525 73 rechnungsmäßig nachzuweisen.</i> <i>Vgl. Vermerk bei 812 02.</i>	A) 2.207.385,18 B) --,--		2.207.385,18	
525 73	Studentenliteratur	A) 79.378,00 B) --,--		79.378,00	
547 73	Sonstige sächliche Verwaltungsausgaben	A) 559.056,85 B) 9.297.458,21		9.856.515,06	
812 73	Erwerb von Geräten, Ausstattungs- und Ausrüstungsgegenständen im Inland	A) 723.766,15 B) --,--		723.766,15	
	Summe der Titelgruppe	A) 5.148.846,83 B) 9.297.458,21		14.446.305,04	

353
Zentralrechnung 2013

15 24

A) Haushaltsbetrag B) Vorjahresrest	Gesamtsoll (Spalte 5A + 5B) €	Gesamtist gegenüber dem Gesamtsoll		Titel
		mehr €	weniger €	
5	6	7	8	9
A) 100.000,00 B) -,-	100.000,00		43.783,92	812 72
A) 8.500.000,00 B) 6.615.961,26	15.115.961,26 Saldo	26.137,45	765.112,89	
			738.975,44	
A) 425.000,00 B) -,-	425.000,00		33.002,19	427 73
A) 200.000,00 B) -,-	200.000,00	833.275,10		428 73
A) 40.000,00 B) -,-	40.000,00	10.718,40		429 73
A) 90.000,00 B) -,-	90.000,00	13.269,34		511 73
A) 2.120.000,00 B) -,-	2.120.000,00	87.385,18		523 73
A) -,- B) -,-	-,-	79.378,00		525 73
A) 3.975.000,00 B) 7.549.928,44	11.524.928,44		1.668.413,38	547 73
A) 250.000,00 B) -,-	250.000,00	473.766,15		812 73
A) 7.100.000,00 B) 7.549.928,44	14.649.928,44 Saldo	1.497.792,17	1.701.415,57	
			203.623,40	

354
Zentralrechnung 2013

15 24 **Universität Bayreuth**

1 Titel	2 Zweckbestimmung	3 A) Istergebnis B) verbliebener Rest €	4 Gesamtist (Spalte 3A + 3B) €
	74 Geowissenschaftliches Institut <i>Titel der TG gegenseitig deckungsfähig und übertragbar. Vgl. Vermerk zu TG 73.</i>		
428 74	Entgelte für sonstige Hilfsleistungen für Arbeitnehmer	A) -,- B) -,-	-,-
429 74	Vergütungen für Gastprofessoren, Gastvorträge	A) 193.703,43 B) -,-	193.703,43
511 74	Leistungsentgelte für Post- und Fernmeldedienstleistungen	A) 2.642,36 B) -,-	2.642,36
523 74	Wissenschaftliches Schrifttum	A) 3.295,05 B) -,-	3.295,05
527 74	Reisekostenvergütungen und -Beihilfen	A) 25.882,09 B) -,-	25.882,09
547 74	Sonstige sächliche Verwaltungsausgaben	A) 429.087,48 B) 94.076,71	523.164,19
812 74	Erwerb von Geräten, Ausstattungs- und Ausrüstungsgegenständen im Inland	A) -,- B) -,-	-,-
	Summe der Titelgruppe	A) 654.610,41 B) 94.076,71	748.687,12
	75 Erstmalige Einrichtung und Ausstattung von Hochschulräumen, die durch Neu-, Um- oder Erweiterungsbauten gewonnen werden <i>Die Ausgabebefugnis erhöht sich um die Isteinnahme bei 331 08. Vgl. Vermerk zu 15 28 TG 75.</i>		
812 75	Erwerb von Geräten, Ausstattungs- und Ausrüstungsgegenständen im Inland	A) 2.610.901,73 B) 1.504.485,58	4.115.387,31
	Summe der Titelgruppe	A) 2.610.901,73 B) 1.504.485,58	4.115.387,31
	76 Einrichtung und Ausstattung neuer, sowie Ergänzung der Einrichtung und Ausstattung bestehender Hochschuleinrichtungen <i>Die Ausgabebefugnis erhöht sich um die Isteinnahme bei 331 04 und 331 07. Vgl. Vermerk zu 519 01, 812 01, TG 73 und zu Kap. 15 28 TG 75.</i>		
812 76	Erwerb von Geräten, Ausstattungs- und Ausrüstungsgegenständen im Inland	A) 5.717.485,60 B) 596.764,64	6.314.250,24
	Summe der Titelgruppe	A) 5.717.485,60 B) 596.764,64	6.314.250,24

355
Zentralrechnung 2013

15 24

A) Haushaltsbetrag B) Vorjahresrest	Gesamtsoll (Spalte 5A + 5B)	Gesamtist gegenüber dem Gesamtsoll		Titel
		mehr	weniger	
€	€	€	€	
5	6	7	8	9
A) 28.000,00 B) -,-	28.000,00		28.000,00	428 74
A) 300.000,00 B) -,-	300.000,00		106.296,57	429 74
A) 4.500,00 B) -,-	4.500,00		1.857,64	511 74
A) -,- B) -,-	-,-	3.295,05		523 74
A) 38.000,00 B) -,-	38.000,00		12.117,91	527 74
A) 214.500,00 B) 23.812,12	238.312,12	284.852,07		547 74
A) 180.000,00 B) -,-	180.000,00		180.000,00	812 74
A) 765.000,00 B) 23.812,12	788.812,12	288.147,12	328.272,12	
	Saldo		40.125,00	
A) -,- B) 2.184.403,56	2.184.403,56	1.930.983,75		812 75
A) -,- B) 2.184.403,56	2.184.403,56	1.930.983,75	-,-	
	Saldo	1.930.983,75		
A) 1.586.000,00 B) 3.856.784,91	5.442.784,91	871.465,33		812 76
A) 1.586.000,00 B) 3.856.784,91	5.442.784,91	871.465,33	-,-	
	Saldo	871.465,33		

356
Zentralrechnung 2013

15 24 Universität Bayreuth

1 Titel	2 Zweckbestimmung	A) Istergebnis B) verbliebener Rest €	3 €	Gesamtist (Spalte 3A + 3B) €	4
<p>77 Betriebsausgaben der Fachbereiche, Laboratorien usw. <i>Titel der TG gegenseitig deckungsfähig und übertragbar. Die Ausgabebefugnis erhöht oder vermindert sich um die Mehr- oder Mindereinnahme bei 129 01.</i></p>					
428 77	Entgelte der Arbeitnehmer	A) 255.932,29 B) --,--		255.932,29	
459 77	Sonstige Personalausgaben	A) 1.139,13 B) --,--		1.139,13	
547 77	Sächliche Verwaltungsausgaben	A) 781.072,72 B) 693.837,12		1.474.909,84	
812 77	Erwerb von Geräten, Ausstattungs- und Ausrüstungsgegenständen im Inland	A) --,-- B) --,--		--,--	
Summe der Titelgruppe		A) 1.038.144,14 B) 693.837,12		1.731.981,26	
<p>80 Ausgaben für die Weiterbildung <i>Titel der TG gegenseitig deckungsfähig und übertragbar. Die Ausgabebefugnis erhöht oder vermindert sich um die Mehr- oder Mindereinnahme bei 111 05. Vgl. Vermerk bei TG 73 (Ausgaben).</i></p>					
428 80	Entgelte der Arbeitnehmer und Vergütungen der Hilfskräfte	A) 140.549,07 B) --,--		140.549,07	
459 80	Sonstige Personalausgaben	A) --,-- B) --,--		--,--	
547 80	Sächliche Verwaltungsausgaben	A) 1.099.011,93 B) 277.869,02		1.376.880,95	
812 80	Erwerb von Geräten, Ausstattungs- und Ausrüstungsgegenständen	A) --,-- B) --,--		--,--	
Summe der Titelgruppe		A) 1.239.561,00 B) 277.869,02		1.517.430,02	
<p>81 Ausgaben zur Durchführung von Forschungs- und Entwicklungsaufträgen staatlicher Dienststellen außerhalb des Hochschulbereichs <i>Titel der TG gegenseitig deckungsfähig und übertragbar. Die Ausgabebefugnis bemisst sich nach den aus anderen Kapiteln und Einzelplänen bereitgestellten Mitteln.</i></p>					
428 81	Entgelte der Arbeitnehmer	A) 164.113,13 B) --,--		164.113,13	
459 81	Sonstige Personalausgaben	A) 3.651,84 B) --,--		3.651,84	
547 81	Sächliche Verwaltungsausgaben	A) 80.558,93 B) --,--		80.558,93	
811 81	Erwerb von Dienstfahrzeugen	A) --,-- B) --,--		--,--	

357
Zentralrechnung 2013

15 24

A) Haushaltsbetrag B) Vorjahresrest	Gesamtsoll (Spalte 5A + 5B)	Gesamtist gegenüber dem Gesamtsoll		Titel
		mehr	weniger	
€	€	€	€	
5	6	7	8	9
A) 250.000,00 B) --,--	250.000,00	5.932,29		428 77
A) 10.000,00 B) --,--	10.000,00		8.860,87	459 77
A) 1.040.000,00 B) 1.095.698,42	2.135.698,42		660.788,58	547 77
A) --,-- B) --,--	--,--			812 77
A) 1.300.000,00 B) 1.095.698,42	2.395.698,42	5.932,29	669.649,45	
	Saldo		663.717,16	
A) 80.000,00 B) --,--	80.000,00	60.549,07		428 80
A) --,-- B) --,--	--,--			459 80
A) 920.000,00 B) 246.798,06	1.166.798,06	210.082,89		547 80
A) --,-- B) --,--	--,--			812 80
A) 1.000.000,00 B) 246.798,06	1.246.798,06	270.631,96	--,--	
	Saldo	270.631,96		
A) --,-- B) --,--	--,--	164.113,13		428 81
A) --,-- B) --,--	--,--	3.651,84		459 81
A) --,-- B) --,--	--,--	80.558,93		547 81
A) --,-- B) --,--	--,--			811 81

358
Zentralrechnung 2013

15 24 Universität Bayreuth

1 Titel	2 Zweckbestimmung	A) Istergebnis B) verbliebener Rest €	3	Gesamtist (Spalte 3A + 3B) €	4
812 81	Erwerb von Geräten, Ausstattungs- und Ausrüstungsgegenständen im Inland	A) 37.022,29 B) -,-		37.022,29	
	Summe der Titelgruppe	A) 285.346,19 B) -,-		285.346,19	
	91 Ausgaben für Sonderforschungsbereiche <i>Titel der TG gegenseitig deckungsfähig und übertragbar. Die Ausgabebefugnis erhöht oder vermindert sich um die Mehr- oder Mindereinnahme bei TG 91 (Einnahmen).</i>				
428 91	Entgelte der Arbeitnehmer	A) 1.087.883,60 B) -,-		1.087.883,60	
459 91	Sonstige Personalausgaben	A) -,- B) -,-		-,-	
547 91	Sächliche Verwaltungsausgaben	A) 1.114.803,35 B) 376.624,11		1.491.427,46	
811 91	Erwerb von Dienstfahrzeugen	A) -,- B) -,-		-,-	
812 91	Erwerb von Geräten, Ausstattungs- und Ausrüstungsgegenständen im Inland	A) 236.128,51 B) -,-		236.128,51	
	Summe der Titelgruppe	A) 2.438.815,46 B) 376.624,11		2.815.439,57	
	92 Ausgaben aus Zuschüssen der DFG ohne Sonderforschungsbereiche <i>Titel der TG gegenseitig deckungsfähig und übertragbar. Die Ausgabebefugnis erhöht oder vermindert sich um die Mehr- oder Mindereinnahme bei TG 92 (Einnahmen).</i>				
428 92	Entgelte der Arbeitnehmer	A) 9.367.249,46 B) -,-		9.367.249,46	
459 92	Sonstige Personalausgaben	A) 1.225.739,09 B) -,-		1.225.739,09	
547 92	Sächliche Verwaltungsausgaben	A) 2.908.863,18 B) 4.806.245,97		7.715.109,15	
812 92	Erwerb von Geräten, Ausstattungs- und Ausrüstungsgegenständen im Inland	A) 32.637,14 B) -,-		32.637,14	
	Summe der Titelgruppe	A) 13.534.488,87 B) 4.806.245,97		18.340.734,84	
	93 Ausgaben aus Zuschüssen der Europäischen Union <i>Titel der TG gegenseitig deckungsfähig und übertragbar. Die Ausgabebefugnis erhöht oder vermindert sich um die Mehr- oder Mindereinnahme bei TG 93 (Einnahmen).</i>				
428 93	Entgelte der Arbeitnehmer	A) 2.812.698,74 B) -,-		2.812.698,74	
459 93	Sonstige Personalausgaben	A) 253.500,96 B) -,-		253.500,96	

359
Zentralrechnung 2013

15 24

A) Haushaltsbetrag B) Vorjahresrest	Gesamtsoll (Spalte 5A + 5B)	Gesamtist gegenüber dem Gesamtsoll		Titel
		mehr	weniger	
€	€	€	€	
5	6	7	8	9
A) -,- B) -,-	-,-	37.022,29		812 81
A) -,- B) -,-	-,-	285.346,19	-,-	
	Saldo	285.346,19		
A) 1.000.000,00 B) -,-	1.000.000,00	87.883,60		428 91
A) -,- B) -,-	-,-			459 91
A) 700.000,00 B) 725.517,45	1.425.517,45	65.910,01		547 91
A) -,- B) -,-	-,-			811 91
A) 50.000,00 B) -,-	50.000,00	186.128,51		812 91
A) 1.750.000,00 B) 725.517,45	2.475.517,45	339.922,12	-,-	
	Saldo	339.922,12		
A) 9.300.000,00 B) -,-	9.300.000,00	67.249,46		428 92
A) 1.200.000,00 B) -,-	1.200.000,00	25.739,09		459 92
A) 2.500.000,00 B) 2.885.493,99	5.385.493,99	2.329.615,16		547 92
A) -,- B) -,-	-,-	32.637,14		812 92
A) 13.000.000,00 B) 2.885.493,99	15.885.493,99	2.455.240,85	-,-	
	Saldo	2.455.240,85		
A) 470.000,00 B) -,-	470.000,00	2.342.698,74		428 93
A) -,- B) -,-	-,-	253.500,96		459 93

360
Zentralrechnung 2013

15 24 Universität Bayreuth

Titel	Zweckbestimmung	A) Istergebnis B) verbliebener Rest €	Gesamtist (Spalte 3A + 3B) €
1	2	3	4
514 93	Haltung von Dienstfahrzeugen	A) -,- B) -,-	-,-
547 93	Sächliche Verwaltungsausgaben	A) 296.294,01 B) 185.369,91	481.663,92
812 93	Erwerb von Geräten, Ausstattungs- und Ausrüstungsgegenständen im Inland	A) 130.190,04 B) -,-	130.190,04
Summe der Titelgruppe		A) 3.492.683,75 B) 185.369,91	3.678.053,66
<p>94 Ausgaben aus Zuschüssen von Sonstigen für Stiftungsstellen <i>Titel der TG gegenseitig deckungsfähig und übertragbar. Die Ausgabebefugnis bemisst sich nach der Isteinnahme bei TG 94 (Einnahmen).</i></p>			
422 94	Bezüge der planmäßigen Beamten und Professoren	A) 657.168,99 B) -,-	657.168,99
428 94	Entgelte der Arbeitnehmer	A) 84.330,92 B) -,-	84.330,92
429 94	Forschungs- und Lehrzulage	A) -,- B) -,-	-,-
459 94	Sonstige Personalausgaben	A) 60.032,81 B) -,-	60.032,81
547 94	Sächliche Verwaltungsausgaben	A) 35.840,59 B) -758.382,13	-722.541,54
701 94	Kleine Neu-, Um- und Erweiterungsbauten	A) -,- B) -,-	-,-
812 94	Erwerb von Geräten, Ausstattungs- und Ausrüstungsgegenständen	A) 7.299,97 B) -,-	7.299,97
Summe der Titelgruppe		A) 844.673,28 B) -758.382,13	86.291,15
<p>95 Ausgaben aus Zuschüssen der DFG für die Exzellenzinitiative <i>Titel der TG gegenseitig deckungsfähig und übertragbar. Die Ausgabebefugnis bemisst sich nach der Isteinnahme bei TG 95 (Einnahmen).</i></p>			
422 95	Bezüge der planmäßigen Beamten und Professoren	A) 46.307,44 B) -,-	46.307,44
428 95	Entgelte der Arbeitnehmer	A) 301.584,22 B) -,-	301.584,22
459 95	Sonstige Personalausgaben	A) 680.900,07 B) -,-	680.900,07
547 95	Sächliche Verwaltungsausgaben	A) -83.868,48 B) 336.108,18	252.239,70

361
Zentralrechnung 2013

15 24

A) Haushaltsbetrag B) Vorjahresrest	Gesamtsoll (Spalte 5A + 5B)	Gesamtist gegenüber dem Gesamtsoll		Titel
		mehr	weniger	
€	€	€	€	
5	6	7	8	9
A) -,- B) -,-	-,-			514 93
A) 30.000,00 B) 2.045.001,12	2.075.001,12		1.593.337,20	547 93
A) -,- B) -,-	-,-	130.190,04		812 93
A) 500.000,00 B) 2.045.001,12	2.545.001,12	2.726.389,74	1.593.337,20	
	Saldo	1.133.052,54		
A) -,- B) -,-	-,-	657.168,99		422 94
A) -,- B) -,-	-,-	84.330,92		428 94
A) -,- B) -,-	-,-			429 94
A) -,- B) -,-	-,-	60.032,81		459 94
A) -,- B) -152.799,98	-152.799,98		569.741,56	547 94
A) -,- B) -,-	-,-			701 94
A) -,- B) -,-	-,-	7.299,97		812 94
A) -,- B) -152.799,98	-152.799,98	808.832,69	569.741,56	
	Saldo	239.091,13		
A) -,- B) -,-	-,-	46.307,44		422 95
A) -,- B) -,-	-,-	301.584,22		428 95
A) -,- B) -,-	-,-	680.900,07		459 95
A) -,- B) -206.808,57	-206.808,57	459.048,27		547 95

15 24 Universität Bayreuth

1 Titel	2 Zweckbestimmung	A) Istergebnis B) verbliebener Rest €	3 €	Gesamtist (Spalte 3A + 3B) €	4
681 95	Stipendien	A) 16.000,00 B) -,-		16.000,00	
701 95	Kleine Neu-, Um- und Erweiterungsbauten	A) -,- B) -,-		-,-	
812 95	Erwerb von Geräten, Ausstattungs- und Ausrüstungsgegenständen	A) -,- B) -,-		-,-	
Summe der Titelgruppe		A) 960.923,25 B) 336.108,18		1.297.031,43	
<p>96 Ausgaben aus Studienbeiträgen zur Verbesserung der Studienbedingungen <i>Titel der TG gegenseitig deckungsfähig und übertragbar. Die Ausgabebefugnis erhöht oder vermindert sich um die Mehr- oder Mindereinnahme bei TG 96 (Einnahmen).</i></p>					
422 96	Bezüge der planmäßigen Beamten und Professoren	A) 189.267,14 B) -,-		189.267,14	
428 96	Entgelte der Arbeitnehmer	A) 565.656,44 B) -,-		565.656,44	
459 96	Sonstige Personalausgaben	A) 4.246.615,05 B) -,-		4.246.615,05	
523 96	Wissenschaftliches Schrifttum	A) 541.055,64 B) -,-		541.055,64	
525 96	Studentenliteratur	A) -,- B) -,-		-,-	
547 96	Sächliche Verwaltungsausgaben	A) 1.566.520,23 B) 563.883,23		2.130.403,46	
701 96	Kleine Neu-, Um- und Erweiterungsbauten	A) 312.432,17 B) -,-		312.432,17	
812 96	Erwerb von Geräten, Ausstattungs- und Ausrüstungsgegenständen	A) 141.333,10 B) -,-		141.333,10	
Summe der Titelgruppe		A) 7.562.879,77 B) 563.883,23		8.126.763,00	
<p>99 Kosten der Datenverarbeitung <i>Titel der TG gegenseitig deckungsfähig und übertragbar. Vgl. Vermerk zu TG 73 (Ausgaben).</i></p>					
428 99	Entgelte für sonstige Hilfsleistungen durch Arbeitnehmer	A) 3.980,17 B) -,-		3.980,17	
511 99	Ausstattungs- und Ausrüstungsgegenstände, Kommunikation, Bücher und Zeitschriften sowie sonstige Gebrauchsgegenstände und Nebenkosten	A) 329.087,33 B) -,-		329.087,33	
547 99	Sonstige sächliche Verwaltungsausgaben	A) 10.664,05 B) -,-		10.664,05	

363
Zentralrechnung 2013

15 24

A) Haushaltsbetrag B) Vorjahresrest	Gesamtsoll (Spalte 5A + 5B)	Gesamtist gegenüber dem Gesamtsoll		Titel
		mehr	weniger	
€	€	€	€	
5	6	7	8	9
A) -,- B) -,-	-,-	16.000,00		681 95
A) -,- B) -,-	-,-			701 95
A) -,- B) -,-	-,-			812 95
A) -,- B) -206.808,57	-206.808,57	1.503.840,00	-,-	
	Saldo	1.503.840,00		
A) 200.000,00 B) -,-	200.000,00		10.732,86	422 96
A) 3.200.000,00 B) -,-	3.200.000,00		2.634.343,56	428 96
A) 400.000,00 B) -,-	400.000,00	3.846.615,05		459 96
A) 400.000,00 B) -,-	400.000,00	141.055,64		523 96
A) -,- B) -,-	-,-			525 96
A) 1.000.000,00 B) 440.150,22	1.440.150,22	690.253,24		547 96
A) 200.000,00 B) -,-	200.000,00	112.432,17		701 96
A) 100.000,00 B) -,-	100.000,00	41.333,10		812 96
A) 5.500.000,00 B) 440.150,22	5.940.150,22	4.831.689,20	2.645.076,42	
	Saldo	2.186.612,78		
A) 20.000,00 B) -,-	20.000,00		16.019,83	428 99
A) 130.000,00 B) -,-	130.000,00	199.087,33		511 99
A) 20.000,00 B) 177.320,80	197.320,80		186.656,75	547 99

364
Zentralrechnung 2013

15 24 Universität Bayreuth

1	2	3	4
Titel	Zweckbestimmung	A) Istergebnis B) verbliebener Rest €	Gesamtist (Spalte 3A + 3B) €
815 99	Erwerb von elektronischen Datenverarbeitungsanlagen, Ausstattungs- und Ausrüstungsgegenständen sowie von Software	A) 408.490,00 B) --,--	408.490,00
	Summe der Titelgruppe	A) 752.221,55 B) --,--	752.221,55
	Gesamtausgaben	A) 162.727.768,83 B) 26.536.140,34	189.263.909,17
	Abschluss		
	Verwaltungseinnahmen, Einnahmen aus Schuldendienst u. dgl.	A) 2.362.710,68 B) --,--	2.362.710,68
	Einnahmen aus Zuweisungen und Zuschüssen mit Ausnahme für Investitionen	A) 45.687.953,59 B) --,--	45.687.953,59
	Einnahmen aus Schuldenaufnahmen, aus Zuweisungen und Zuschüssen für Investitionen, besondere Finanzierungseinnahmen	A) 3.341.090,52 B) --,--	3.341.090,52
	Gesamteinnahmen	A) 51.391.754,79 B) --,--	51.391.754,79
	Personalausgaben	A) 102.997.897,20 B) 26.065,81	103.023.963,01
	Sächliche Verwaltungsausgaben	A) 37.852.634,00 B) 22.471.239,62	60.323.873,62
	Ausgaben für Zuweisungen und Zuschüsse mit Ausnahme für Investitionen	A) 25.987,75 B) --,--	25.987,75
	Baumaßnahmen	A) 8.086.191,89 B) 1.937.584,69	10.023.776,58
	Sonstige Sachinvestitionen	A) 13.765.057,99 B) 2.101.250,22	15.866.308,21
	Gesamtausgaben	A) 162.727.768,83 B) 26.536.140,34	189.263.909,17
	- Zuschuss / + Überschuss	A) -111.336.014,04 B) -26.536.140,34	-137.872.154,38

365
Zentralrechnung 2013

15 24

A) Haushaltsbetrag B) Vorjahresrest	Gesamtsoll (Spalte 5A + 5B) €	Gesamtist gegenüber dem Gesamtsoll		Titel
		mehr €	weniger €	
5	6	7	8	9
A) 130.000,00 B) --	130.000,00	278.490,00		815 99
A) 300.000,00 B) 177.320,80	477.320,80 Saldo	477.577,33 274.900,75	202.676,58	
A) 135.905.900,00 B) 31.223.184,43	167.129.084,43 Saldo	35.256.412,94 22.134.824,74	13.121.588,20	
A) 2.558.000,00 B) --	2.558.000,00	477.468,62	672.757,94	
A) 32.500.200,00 B) --	32.500.200,00	13.826.929,03	639.175,44	
A) 1.250.000,00 B) --	1.250.000,00	3.341.090,52	1.250.000,00	
A) 36.308.200,00 B) --	36.308.200,00 Saldo	17.645.488,17 15.083.554,79	2.561.933,38	
A) 94.917.300,00 B) 54.718,73	94.972.018,73	14.790.395,47	6.738.451,19	
A) 31.133.500,00 B) 23.152.343,46	54.285.843,46	11.777.135,66	5.739.105,50	
A) 4.300,00 B) --	4.300,00	21.687,75	--	
A) 6.433.600,00 B) 1.375.387,05	7.808.987,05	2.635.037,12	420.247,59	
A) 3.417.200,00 B) 6.640.735,19	10.057.935,19	6.032.156,94	223.783,92	
A) 135.905.900,00 B) 31.223.184,43	167.129.084,43 Saldo	35.256.412,94 22.134.824,74	13.121.588,20	
A) -99.597.700,00 B) -31.223.184,43	-130.820.884,43 Saldo	-17.610.924,77 -7.051.269,95	-10.559.654,82	

15 26 Universität Bamberg

1 Titel	2 Zweckbestimmung	A) Istergebnis B) verbliebener Rest €	3 €	Gesamtist (Spalte 3A + 3B) €	4
Einnahmen					
Vgl. Vermerk bei Kap. 15 07 Einnahmen.					
Verwaltungseinnahmen, Einnahmen aus Schuldendienst u. dgl.					
111 01	Gebühren, Beiträge, tarifliche und gebührenartige Entgelte	A) 70.192,11 B) --,--		70.192,11	
111 02	Gebühren und Auslagen für Hochschulzwecke <i>Vgl. Vermerk zu TG 73 (Ausgaben).</i>	A) 20.427,58 B) --,--		20.427,58	
111 05	Gebühren, Beiträge, tarifliche und gebührenartige Entgelte für die Weiterbildung <i>Vgl. Vermerk zu TG 80 (Ausgaben).</i>	A) 573.775,57 B) --,--		573.775,57	
119 01	Einnahmen aus Veröffentlichungen	A) --,-- B) --,--		--,--	
119 02	Erlöse aus dem Verkauf von Gegenständen aus Beständen der Lehre und Forschung <i>Vgl. Vermerk zu TG 73 (Ausgaben).</i>	A) 5.511,10 B) --,--		5.511,10	
119 11	Einnahmen aus der Teilnahme am allgemeinen Hochschulsport <i>Zurück zu zahlende Entgelte sind durch Rotabsetzung beim Einnahmetitel nachzuweisen. Vgl. Vermerk zu Tit. 533 02 (Ausgaben).</i>	A) 122.268,50 B) --,--		122.268,50	
119 49	Vermischte Einnahmen	A) 60.262,99 B) --,--		60.262,99	
124 01	Einnahmen aus Vermietung, Verpachtung und Nutzung <i>Vgl. Vermerk bei 15 07/124 01.</i>	A) 63.279,61 B) --,--		63.279,61	
124 02	Einnahmen der Hochschulen aus der Bewirtschaftung von Grundstücken und Gebäuden <i>Vgl. Vermerk zu TG 73 (Ausgaben).</i>	A) 46.763,55 B) --,--		46.763,55	
129 01	Einnahmen aus dem Betrieb der Fachbereiche, Laboratorien usw. <i>Vgl. Vermerk zu TG 77 (Ausgaben).</i>	A) 194.152,50 B) --,--		194.152,50	
132 01	Erlöse aus der Veräußerung von beweglichen Sachen aus Beständen der Lehre und Forschung <i>Vgl. Vermerk zu TG 73 (Ausgaben).</i>	A) --,-- B) --,--		--,--	
Einnahmen aus Zuweisungen und Zuschüssen mit Ausnahme für Investitionen					
235 12	Zuweisungen der Bundesagentur für Arbeit (Arbeitsbeschaffungsmaßnahmen) <i>Vgl. Vermerk bei 428 12.</i>	A) --,-- B) --,--		--,--	
236 12	Erstattungsleistungen der Bundesagentur für Arbeit nach dem Altersteilzeitgesetz	A) 50.486,11 B) --,--		50.486,11	
281 11	Sonstige Erstattungen aus dem Inland	A) --,-- B) --,--		--,--	

367
Zentralrechnung 2013

15 26

A) Haushaltsbetrag B) Vorjahresrest	Gesamtsoll (Spalte 5A + 5B)		Gesamtist gegenüber dem Gesamtsoll		Titel
	€	€	mehr €	weniger €	
5	6	7	8	9	
A) 65.000,00 B) -,-	65.000,00	5.192,11			111 01
A) 21.000,00 B) -,-	21.000,00		572,42		111 02
A) 500.000,00 B) -,-	500.000,00	73.775,57			111 05
A) -,- B) -,-	-,-				119 01
A) 1.000,00 B) -,-	1.000,00	4.511,10			119 02
A) 81.000,00 B) -,-	81.000,00	41.268,50			119 11
A) 500,00 B) -,-	500,00	59.762,99			119 49
A) 35.000,00 B) -,-	35.000,00	28.279,61			124 01
A) 40.000,00 B) -,-	40.000,00	6.763,55			124 02
A) 150.000,00 B) -,-	150.000,00	44.152,50			129 01
A) -,- B) -,-	-,-				132 01
A) -,- B) -,-	-,-				235 12
A) -,- B) -,-	-,-	50.486,11			236 12
A) 5.000,00 B) -,-	5.000,00		5.000,00		281 11

15 26 **Universität Bamberg**

1 Titel	2 Zweckbestimmung	A) Istergebnis B) verbliebener Rest €	3 €	Gesamtist (Spalte 3A + 3B) €	4
Einnahmen aus Schuldenaufnahmen, aus Zuweisungen und Zuschüssen für Investitionen, besondere Finanzierungseinnahmen					
331 04	Erstattungen vom Bund für Großgeräte nach Art. 143c GG <i>Vgl. Vermerk zu TG 76.</i>	A) 187.758,95 B) -,-		187.758,95	
331 07	Erstattungen vom Bund für Großgeräte nach Art. 91b GG <i>Vgl. Vermerk zu TG 76.</i>	A) -,- B) -,-		-,-	
331 08	Erstattungen vom Bund für Großgeräte nach Art. 91b GG, die im Rahmen von Ersteinrichtungsmaßnahmen beschafft werden <i>Vgl. Vermerk zu TG 75.</i>	A) -,- B) -,-		-,-	
Titelgruppen					
52 Zuschüsse des Bundes aus dem Professorinnenprogramm und dem gemeinsamen Programm des Bundes und der Länder für bessere Studienbedingungen und mehr Qualität in der Lehre <i>Vgl. Vermerk zu TG 52 (Ausgaben).</i>					
231 52	Zuschüsse für laufende Zwecke	A) 72.605,64 B) -,-		72.605,64	
331 52	Zuschüsse für Investitionen	A) -,- B) -,-		-,-	
Summe der Titelgruppe		A) 72.605,64 B) -,-		72.605,64	
71 Zuweisungen vom Bund zur Förderung der Wissenschaft <i>Vgl. Vermerk zu TG 71 (Ausgaben).</i>					
231 71	Zuweisungen für laufende Zwecke	A) 20.114.230,89 B) -,-		20.114.230,89	
331 71	Zuweisungen für Investitionen	A) -,- B) -,-		-,-	
Summe der Titelgruppe		A) 20.114.230,89 B) -,-		20.114.230,89	
72 Zuschüsse von Sonstigen <i>Vgl. Vermerk zu TG 72 (Ausgaben).</i>					
282 72	Zuschüsse für laufende Zwecke	A) 2.688.338,48 B) -,-		2.688.338,48	
342 72	Zuschüsse für Investitionen	A) -,- B) -,-		-,-	
Summe der Titelgruppe		A) 2.688.338,48 B) -,-		2.688.338,48	

369
Zentralrechnung 2013

15 26

A) Haushaltsbetrag B) Vorjahresrest	Gesamtsoll (Spalte 5A + 5B)	Gesamtist gegenüber dem Gesamtsoll		Titel
		mehr	weniger	
€	€	€	€	
5	6	7	8	9
A) -,- B) -,-	-,-	187.758,95		331 04
A) -,- B) -,-	-,-			331 07
A) -,- B) -,-	-,-			331 08
A) -,- B) -,-	-,-	72.605,64		231 52
A) -,- B) -,-	-,-			331 52
A) -,- B) -,-	-,-	72.605,64	-,-	
	Saldo -,-	72.605,64		
A) 17.500.000,00 B) -,-	17.500.000,00	2.614.230,89		231 71
A) 500.000,00 B) -,-	500.000,00		500.000,00	331 71
A) 18.000.000,00 B) -,-	18.000.000,00	2.614.230,89	500.000,00	
	Saldo	2.114.230,89		
A) 2.000.000,00 B) -,-	2.000.000,00	688.338,48		282 72
A) 200.000,00 B) -,-	200.000,00		200.000,00	342 72
A) 2.200.000,00 B) -,-	2.200.000,00	688.338,48	200.000,00	
	Saldo	488.338,48		

370
Zentralrechnung 2013

15 26 Universität Bamberg

1 Titel	2 Zweckbestimmung	3 A) Istergebnis B) verbliebener Rest €	4 Gesamtist (Spalte 3A + 3B) €
73 Entgelte für die Inanspruchnahme öffentlicher Einrichtungen bei Nebentätigkeit			
119 73	Erstattung für Verbrauchsmittel <i>Vgl. Vermerk zu TG 73 (Ausgaben).</i>	A) -,- B) -,-	-,-
124 73	Erstattung für die Nutzung von Räumen und Einrichtungen	A) -,- B) -,-	-,-
261 73	Erstattung für Personalausgaben	A) -,- B) -,-	-,-
Summe der Titelgruppe		A) -,- B) -,-	-,-
91 Zuschüsse der DFG für Sonderforschungsbereiche <i>Vgl. Vermerk zu TG 92 (Ausgaben).</i>			
282 91	Zuschüsse für laufende Zwecke	A) -,- B) -,-	-,-
342 91	Zuweisungen für Investitionen	A) -,- B) -,-	-,-
Summe der Titelgruppe		A) -,- B) -,-	-,-
92 Zuschüsse der DFG ohne Sonderforschungsbereiche <i>Vgl. Vermerk zu TG 92 (Ausgaben).</i>			
282 92	Zuschüsse für laufende Zwecke	A) 2.886.001,04 B) -,-	2.886.001,04
342 92	Zuweisungen für Investitionen	A) -,- B) -,-	-,-
Summe der Titelgruppe		A) 2.886.001,04 B) -,-	2.886.001,04
93 Zuschüsse der Europäischen Union <i>Vgl. Vermerk zu TG 93 (Ausgaben).</i>			
272 93	Zuschüsse für laufende Zwecke	A) 400.612,47 B) -,-	400.612,47
346 93	Zuweisungen für Investitionen	A) -,- B) -,-	-,-
Summe der Titelgruppe		A) 400.612,47 B) -,-	400.612,47
94 Zuschüsse von Sonstigen für Stiftungsstellen <i>Vgl. Vermerk zu TG 94 (Ausgaben).</i>			
282 94	Zuschüsse für laufende Zwecke	A) 11.145,21 B) -,-	11.145,21

371
Zentralrechnung 2013

15 26

A) Haushaltsbetrag B) Vorjahresrest	Gesamtsoll (Spalte 5A + 5B)	Gesamtist gegenüber dem Gesamtsoll		Titel
		mehr	weniger	
€	€	€	€	
5	6	7	8	9
A) 1.500,00 B) -,-	1.500,00		1.500,00	119 73
A) -,- B) -,-	-,-			124 73
A) -,- B) -,-	-,-			261 73
A) 1.500,00 B) -,-	1.500,00	-,-	1.500,00	
	Saldo		1.500,00	
A) -,- B) -,-	-,-			282 91
A) -,- B) -,-	-,-			342 91
A) -,- B) -,-	-,-	-,-	-,-	
	Saldo	-,-	-,-	
A) 3.200.000,00 B) -,-	3.200.000,00		313.998,96	282 92
A) -,- B) -,-	-,-			342 92
A) 3.200.000,00 B) -,-	3.200.000,00	-,-	313.998,96	
	Saldo		313.998,96	
A) 1.100.000,00 B) -,-	1.100.000,00		699.387,53	272 93
A) -,- B) -,-	-,-			346 93
A) 1.100.000,00 B) -,-	1.100.000,00	-,-	699.387,53	
	Saldo		699.387,53	
A) -,- B) -,-	-,-	11.145,21		282 94

15 26 Universität Bamberg

1 Titel	2 Zweckbestimmung	A) Istergebnis B) verbliebener Rest €	3	Gesamtist (Spalte 3A + 3B) €	4
342 94	Zuschüsse für laufende Investitionen	A) -,- B) -,-			-,-
	Summe der Titelgruppe	A) 11.145,21 B) -,-			11.145,21
	95 Zuschüsse der DFG für die Exzellenzinitiative <i>Vgl. Vermerk zu TG 95 (Ausgaben).</i>				
282 95	Zuschüsse für laufende Zwecke	A) 368.382,40 B) -,-			368.382,40
342 95	Zuschüsse für Investitionen	A) -,- B) -,-			-,-
	Summe der Titelgruppe	A) 368.382,40 B) -,-			368.382,40
	96 Einnahmen aus Studienbeiträgen <i>Vgl. Vermerk zu TG 96 (Ausgaben).</i>				
282 96	Einnahmen für laufende Zwecke	A) 6.035.000,00 B) -,-			6.035.000,00
342 96	Einnahmen für Investitionen	A) 100.000,00 B) -,-			100.000,00
	Summe der Titelgruppe	A) 6.135.000,00 B) -,-			6.135.000,00
	Gesamteinnahmen	A) 34.071.194,70 B) -,-			34.071.194,70
	Ausgaben				
	Vgl. Vermerk bei Kap. 15 07 Ausgaben.				
	Personalausgaben				
422 01	Bezüge der planmäßigen Beamten und Richter	A) 5.034.885,27 B) -,-			5.034.885,27
422 02	Bezüge der Professoren	A) 10.148.238,98 B) -,-			10.148.238,98
422 12	Bezüge für Juniorprofessoren	A) 247.389,71 B) -,-			247.389,71
422 13	Bezüge der wissenschaftlichen Assistenten, Oberassistenten, Oberingenieure, Akademischen Oberräte und Akademischen Räte auf Zeit	A) 1.556.396,89 B) -,-			1.556.396,89
422 31	Bezüge der abgeordneten Beamten und Richter	A) 29.896,18 B) -,-			29.896,18
428 01	Entgelte der Arbeitnehmer	A) 9.219.656,81 B) -,-			9.219.656,81

373
Zentralrechnung 2013

15 26

A) Haushaltsbetrag B) Vorjahresrest	Gesamtsoll (Spalte 5A + 5B)	Gesamtist gegenüber dem Gesamtsoll		Titel
		mehr	weniger	
€	€	€	€	
5	6	7	8	9
A) -,- B) -,-	-,-			342 94
A) -,- B) -,-	-,- Saldo	11.145,21	-,-	
		11.145,21		
A) -,- B) -,-	-,-	368.382,40		282 95
A) -,- B) -,-	-,-			342 95
A) -,- B) -,-	-,- Saldo	368.382,40	-,-	
		368.382,40		
A) 6.000.000,00 B) -,-	6.000.000,00	35.000,00		282 96
A) 300.000,00 B) -,-	300.000,00		200.000,00	342 96
A) 6.300.000,00 B) -,-	6.300.000,00 Saldo	35.000,00	200.000,00	
			165.000,00	
A) 31.700.000,00 B) -,-	31.700.000,00 Saldo	4.291.653,61	1.920.458,91	
		2.371.194,70		
A) 7.234.900,00 B) -,-	7.234.900,00		2.200.014,73	422 01
A) 8.755.100,00 B) -,-	8.755.100,00	1.393.138,98		422 02
A) 194.600,00 B) -,-	194.600,00	52.789,71		422 12
A) 1.350.200,00 B) -,-	1.350.200,00	206.196,89		422 13
A) -,- B) -,-	-,-	29.896,18		422 31
A) 8.808.100,00 B) -,-	8.808.100,00	411.556,81		428 01

374
Zentralrechnung 2013

15 26 Universität Bamberg

1	2	A) B)	Istergebnis verbliebener Rest €	3	Gesamtist (Spalte 3A + 3B) €	4
428 07	Entgelte der Arbeitnehmer (Besetzung von Stellen für planmäßige Beamte oder Richter mit Arbeitnehmern [Arbeitnehmer-Budget])	A) B)	8.820.816,69 -,--		8.820.816,69	
428 12	Entgelte für sonstige Hilfsleistungen durch Arbeitnehmer (Arbeitsbeschaffungsmaßnahmen) <i>Die Ausgabebefugnis erhöht sich um Mehreinnahmen bei 235 12.</i>	A) B)	-,-- -,--		-,--	
428 41	Überstundenentgelte für Arbeitnehmer	A) B)	11.640,23 27.031,31		38.671,54	
453 01	Trennungsgeld und Umzugskostenvergütungen	A) B)	62.284,19 110.852,90		173.137,09	
459 01	Prüfungsvergütungen	A) B)	40.001,50 -,--		40.001,50	
Sächliche Verwaltungsausgaben						
511 01	Geschäftsbedarf, Bücher und Zeitschriften, Kommunikation sowie Geräte, Ausstattungs- und Ausrüstungsgegenstände, sonstige Gebrauchsgegenstände	A) B)	160.525,92 63.489,92		224.015,84	
514 01	Haltung von Dienstfahrzeugen	A) B)	27.452,00 -,--		27.452,00	
514 11	Dienst- und Schutzkleidung	A) B)	1.607,49 -,--		1.607,49	
517 01	Bewirtschaftung der Grundstücke, Gebäude und Räume <i>Kostenerstattungen Dritter sind von den Ausgaben abzusetzen.</i>	A) B)	1.677.169,69 -,--		1.677.169,69	
517 05	Bewirtschaftung durch Heizung, Beleuchtung und elektrische Kraft <i>Kostenerstattungen Dritter sind von den Ausgaben abzusetzen.</i>	A) B)	1.620.970,19 -,--		1.620.970,19	
518 01	Mieten und Pachten für Grundstücke, Gebäude und Räume	A) B)	3.574.460,93 -,--		3.574.460,93	
518 18	Ausgaben für Leasing von Dienstfahrzeugen	A) B)	4.891,27 -,--		4.891,27	
519 01	Unterhaltung der Grundstücke und baulichen Anlagen <i>Zu 519 01 und 701 01: Gegenseitig deckungsfähig und einseitig deckungsfähig zu Lasten der TG 76.</i>	A) B)	584.726,24 23.054,12		607.780,36	
527 01	Reisekostenvergütungen für Dienstreisen	A) B)	52.859,76 -,--		52.859,76	
529 01	Zur Verfügung der Leitung der Universität für außergewöhnlichen Aufwand aus dienstlicher Veranlassung in besonderen Fällen	A) B)	5.843,64 -,--		5.843,64	
531 11	Fachveröffentlichungen <i>Einnahmen aus dem Verkauf von Vorlesungsverzeichnissen und unregelmäßig erscheinender Fachveröffentlichungen sind von den Ausgaben abzusetzen.</i>	A) B)	11.877,50 -,--		11.877,50	

375
Zentralrechnung 2013

15 26

A) Haushaltsbetrag B) Vorjahresrest	Gesamtsoll (Spalte 5A + 5B)	Gesamtist gegenüber dem Gesamtsoll		Titel
		mehr	weniger	
€	€	€	€	
5	6	7	8	9
A) 9.345.900,00 B) -,-	9.345.900,00		525.083,31	428 07
A) -,- B) -,-	-,-			428 12
A) 19.700,00 B) 18.971,54	38.671,54			428 41
A) -,- B) 119.942,50	119.942,50	53.194,59		453 01
A) 39.200,00 B) -,-	39.200,00	801,50		459 01
A) 281.100,00 B) 318.383,61	599.483,61		375.467,77	511 01
A) 18.900,00 B) -,-	18.900,00	8.552,00		514 01
A) 1.500,00 B) -,-	1.500,00	107,49		514 11
A) 1.693.500,00 B) -,-	1.693.500,00		16.330,31	517 01
A) 1.738.600,00 B) -,-	1.738.600,00		117.629,81	517 05
A) 3.321.500,00 B) -,-	3.321.500,00	252.960,93		518 01
A) -,- B) -,-	-,-	4.891,27		518 18
A) 520.800,00 B) 152.080,36	672.880,36		65.100,00	519 01
A) 22.900,00 B) -,-	22.900,00	29.959,76		527 01
A) 6.700,00 B) -,-	6.700,00		856,36	529 01
A) 13.600,00 B) -,-	13.600,00		1.722,50	531 11

15 26 Universität Bamberg

1 Titel	2 Zweckbestimmung	A) Istergebnis B) verbliebener Rest €	3 €	Gesamtist (Spalte 3A + 3B) €	4
533 02	Ausgaben für den allgemeinen Hochschulsport <i>Die Ausgabebefugnis erhöht oder vermindert sich um die Mehr- oder Mindereinnahme bei 119 11. Vgl. Vermerk zu 15 28/533 02.</i>	A) B)	123.545,59 --		123.545,59
546 49	Vermischte Verwaltungsausgaben <i>Vgl. Vermerk zu 686 01.</i>	A) B)	139.834,50 --		139.834,50
Ausgaben für Zuweisungen und Zuschüsse mit Ausnahme für Investitionen					
632 01	Sonstige Zuweisungen an Länder <i>Verstärkungsfähig zu Lasten des Stellengehalts freier und besetzbarer Stellen.</i>	A) B)	68.652,97 --		68.652,97
633 01	Sonstige Zuweisungen an Gemeinden und Gemeindeverbände <i>Verstärkungsfähig zu Lasten des Stellengehalts freier und besetzbarer Stellen.</i>	A) B)	-- --		--
686 01	Mitgliedsbeiträge <i>Einseitig deckungsfähig zu Lasten 546 49.</i>	A) B)	1.800,00 --		1.800,00
Baumaßnahmen					
701 01	Kleine Neu-, Um- und Erweiterungsbauten <i>Vgl. Vermerk bei 519 01.</i>	A) B)	1.347.222,61 15.781,79		1.363.004,40
702 01	Grundlegende Erneuerung und Sanierung von Kanal-, Schachtbau- und Abwasseranlagen <i>Aus dem Ansatz dürfen auch Ausgaben für bautechnische Untersuchungen in Vorbereitung von Sanierungsmaßnahmen geleistet werden.</i>	A) B)	-- --		--
720 12	Erneuerung der Telekommunikationsanlagen einschl. veralteter Datennetze	A) B)	101.259,07 --		101.259,07
735 61	Neubau der Mensa an der Feldkirchenstraße	A) B)	-- --		--
736 01	Aula der Universität Bamberg (ehemalige Dominikanerkirche St. Christoph), Bauwerkserhaltung - Denkmalpflegerische Sicherung und Restaurierung der Raumschale und des Dachwerks - z. T. Planung -	A) B)	1.222.558,19 --		1.222.558,19
736 11	Sanierung des Gebäudes Kranen 14 (Rückgebäude) und Austraße 37 (Schwanenhaus) - Institutsgebäude für Archäologie, Bauforschung und Denkmalpflege	A) B)	2.097.036,73 --		2.097.036,73
736 60	Neubau eines Verfügungsgebäudes auf dem sog. Markusgelände der Universität Bamberg	A) B)	210.000,00 --		210.000,00
736 61	Neubau von Ausgleichs- und Ergänzungsflächen zur Unterbringung eines Zentrums für SmartIT - Planung -	A) B)	-- --		--
737 01	Generalsanierung der Mensa Innenstadt (Austraße 37) mit funktionaler Optimierung - Planung -	A) B)	-- --		--

377
Zentralrechnung 2013

15 26

A) Haushaltsbetrag B) Vorjahresrest	€	Gesamtsoll (Spalte 5A + 5B) €	Gesamtist gegenüber dem Gesamtsoll		Titel
			mehr €	weniger €	
	5	6	7	8	9
A)	92.700,00				533 02
B)	-,--	92.700,00	30.845,59		
A)	18.000,00				546 49
B)	-,--	18.000,00	121.834,50		
A)	-,--				632 01
B)	-,--	-,--	68.652,97		
A)	-,--				633 01
B)	-,--	-,--			
A)	2.000,00				686 01
B)	-,--	2.000,00		200,00	
A)	157.000,00				701 01
B)	646.004,40	803.004,40	560.000,00		
A)	-,--				702 01
B)	-,--	-,--			
A)	-,--				720 12
B)	454.556,85	454.556,85		353.297,78	
A)	-,--				735 61
B)	-,--	-,--			
A)	1.000.000,00				736 01
B)	-,--	1.000.000,00	222.558,19		
A)	1.000.000,00				736 11
B)	-,--	1.000.000,00	1.097.036,73		
A)	-,--				736 60
B)	-,--	-,--	210.000,00		
A)	-,--				736 61
B)	-,--	-,--			
A)	-,--				737 01
B)	-,--	-,--			

15 26 Universität Bamberg

1 Titel	2 Zweckbestimmung	A) Istergebnis B) verbliebener Rest €	3 €	Gesamtist (Spalte 3A + 3B) €	4
Sonstige Sachinvestitionen					
811 01	Erwerb von Dienstfahrzeugen	A) 17.468,10 B) -,--		17.468,10	
812 01	Erwerb von beweglichen Sachen für die strukturelle Erneuerung in den natur- und ingenieurwissenschaftlichen Fächern im Zusammenhang mit der Besetzung von Lehrstühlen (Lehrstuhlerneuerungsprogramm) <i>Einseitig deckungsfähig zu Lasten der TG 76.</i>	A) -,-- B) -,--		-,--	-,--
Titelgruppen					
51 Ausgaben aus der Inanspruchnahme freier Stellengehälter					
<i>Rechnungsmäßiger Nachweis für Ausgaben aufgrund des Stellengehälter-Inanspruchnahmevermerks (vgl. Stellenplan des Hochschulkapitals).</i>					
429 51	Personalausgaben	A) 1.547.000,00 B) -,--		1.547.000,00	
517 51	Bewirtschaftung der Grundstücke, Gebäude und Räume	A) -,-- B) -,--		-,--	-,--
519 51	Unterhaltung der Grundstücke und baulichen Anlagen	A) -,-- B) -,--		-,--	-,--
547 51	Sächliche Verwaltungsausgaben	A) -,-- B) -,--		-,--	-,--
812 51	Ausgaben für Investitionen	A) -,-- B) -,--		-,--	-,--
Summe der Titelgruppe		A) 1.547.000,00 B) -,--		1.547.000,00	
52 Ausgaben aus Zuschüssen des Bundes für das Professorinnenprogramm und das gemeinsame Programm des Bundes und der Länder für bessere Studienbedingungen und mehr Qualität in der Lehre					
<i>Titel der TG gegenseitig deckungsfähig und übertragbar. Die Ausgabebefugnis bemisst sich nach der Isteinnahme bei TG 52 (Einnahmen) und den Komplementärmitteln aus der einseitigen Deckungsfähigkeit zu Lasten der TG 73 (Ausgaben).</i>					
422 52	Bezüge der planmäßigen Beamten und Professoren	A) -,-- B) -,--		-,--	-,--
428 52	Entgelte der Arbeitnehmer	A) 27.959,43 B) -,--		27.959,43	
459 52	Sonstige Personalausgaben	A) 85.575,00 B) -,--		85.575,00	
547 52	Sächliche Verwaltungsausgaben	A) 17.965,43 B) -,--		17.965,43	

379
Zentralrechnung 2013

15 26

A) Haushaltsbetrag B) Vorjahresrest	Gesamtsoll (Spalte 5A + 5B)	Gesamtist gegenüber dem Gesamtsoll		Titel
		mehr	weniger	
€	€	€	€	
5	6	7	8	9
A) 10.800,00 B) -,-	10.800,00	6.668,10		811 01
A) -,- B) -,-	-,-			812 01
A) -,- B) -,-	-,-	1.547.000,00		429 51
A) -,- B) -,-	-,-			517 51
A) -,- B) -,-	-,-			519 51
A) -,- B) -,-	-,-			547 51
A) -,- B) -,-	-,-			812 51
A) -,- B) -,-	-,-	1.547.000,00	-,-	
	Saldo	1.547.000,00		
A) -,- B) -,-	-,-			422 52
A) -,- B) -,-	-,-	27.959,43		428 52
A) -,- B) -,-	-,-	85.575,00		459 52
A) -,- B) -,-	-,-	17.965,43		547 52

380
Zentralrechnung 2013

15 26 **Universität Bamberg**

1 Titel	2 Zweckbestimmung	3 A) Istergebnis B) verbliebener Rest €	4 Gesamtist (Spalte 3A + 3B) €
812 52	Erwerb von Geräten, Ausstattungs- und Ausrüstungsgegenständen	A) -,- B) -,-	-,-
	Summe der Titelgruppe	A) 131.499,86 B) -,-	131.499,86
	71 Förderung der Wissenschaft aus sonstigen Zuweisungen vom Bund <i>Titel der TG gegenseitig deckungsfähig und übertragbar. Die Ausgabebefugnis erhöht oder vermindert sich um die Mehr- oder Mindereinnahme bei TG 71 (Einnahmen).</i>		
428 71	Entgelte der Arbeitnehmer	A) 5.749.266,07 B) -,-	5.749.266,07
459 71	Sonstige Personalausgaben	A) 143.998,50 B) -,-	143.998,50
547 71	Sächliche Verwaltungsausgaben	A) 11.088.156,55 B) 3.479.094,68	14.567.251,23
812 71	Erwerb von Geräten, Ausstattungs- und Ausrüstungsgegenständen im Inland	A) 1.016.833,93 B) -,-	1.016.833,93
	Summe der Titelgruppe	A) 17.998.255,05 B) 3.479.094,68	21.477.349,73
	72 Ausgaben aus Zuschüssen von Sonstigen <i>Titel der TG gegenseitig deckungsfähig und übertragbar. Die Ausgabebefugnis erhöht oder vermindert sich um die Mehr- oder Mindereinnahme bei TG 72 (Einnahmen).</i>		
428 72	Entgelte der Arbeitnehmer	A) 2.027.025,05 B) -,-	2.027.025,05
429 72	Forschungs- und Lehrzulage	A) 14.000,00 B) -,-	14.000,00
459 72	Sonstige Personalausgaben	A) 76.374,00 B) -,-	76.374,00
547 72	Sächliche Verwaltungsausgaben	A) 1.111.298,38 B) 638.456,92	1.749.755,30
812 72	Erwerb von Geräten, Ausstattungs- und Ausrüstungsgegenständen im Inland	A) 123.879,93 B) -,-	123.879,93
	Summe der Titelgruppe	A) 3.352.577,36 B) 638.456,92	3.991.034,28

381
Zentralrechnung 2013

15 26

A) Haushaltsbetrag B) Vorjahresrest	Gesamtsoll (Spalte 5A + 5B)	Gesamtist gegenüber dem Gesamtsoll		Titel
		mehr	weniger	
€	€	€	€	
5	6	7	8	9
A) -,- B) -,-	-,-			812 52
A) -,- B) -,-	-,- Saldo	131.499,86	-,-	
		131.499,86		
A) 3.500.000,00 B) -,-	3.500.000,00	2.249.266,07		428 71
A) 100.000,00 B) -,-	100.000,00	43.998,50		459 71
A) 13.900.000,00 B) 1.363.118,84	15.263.118,84		695.867,61	547 71
A) 500.000,00 B) -,-	500.000,00	516.833,93		812 71
A) 18.000.000,00 B) 1.363.118,84	19.363.118,84 Saldo	2.810.098,50	695.867,61	
		2.114.230,89		
A) 1.300.000,00 B) -,-	1.300.000,00	727.025,05		428 72
A) -,- B) -,-	-,-	14.000,00		429 72
A) 200.000,00 B) -,-	200.000,00		123.626,00	459 72
A) 500.000,00 B) 1.302.695,80	1.802.695,80		52.940,50	547 72
A) 200.000,00 B) -,-	200.000,00		76.120,07	812 72
A) 2.200.000,00 B) 1.302.695,80	3.502.695,80 Saldo	741.025,05	252.686,57	
		488.338,48		

15 26 **Universität Bamberg**

1 Titel	2 Zweckbestimmung	A) Istergebnis B) verbliebener Rest €	3 €	Gesamtist (Spalte 3A + 3B) €	4
<p>73 Lehre und Forschung <i>Hieraus dürfen Reisekostenvergütungen und -beihilfen, die zur Durchführung von Forschungsvorhaben unmittelbar erforderlich sind, die notwendigen Ausgaben zur Pflege internationaler Beziehungen sowie Ausgaben zur Förderung der kulturellen und musischen Belange gemäß Art. 2 Abs. 3 S. 5 BayHSchG bestritten werden. Aus den Mitteln dürfen die für das Studium notwendigen Verbrauchsmittel an Studierende unentgeltlich abgegeben werden. Die TG 73, 76, 80 und 99 sind gegenseitig deckungsfähig. Titel der TG gegenseitig deckungsfähig und übertragbar. Die Ausgabebefugnis erhöht oder vermindert sich um die Mehr- oder Mindereinnahme bei 111 02, 119 02 und 124 02 sowie um 66 2/3 v.H. der Mehr- oder Mindereinnahme bei 119 73. Sie erhöht sich um die Isteinnahme bei 132 01. Vgl. Vermerke zu 15 06/162 01 sowie zu 15 26/52 (Ausgaben) und zu 15 28/73.</i></p>					
427 73	Lehrvergütungen, Lehrauftragsvergütungen und Ausgleichsvergütungen	A) 320.104,68 B) --,--		320.104,68	
428 73	Entgelte für sonstige Hilfsleistungen durch Arbeitnehmer	A) 1.346.647,57 B) --,--		1.346.647,57	
429 73	Für Gastprofessoren, Gastwissenschaftler, Gastvorträge und zur Einstellung von Vertretern für unerwartet ausscheidende oder aus sonstigen Gründen an der Ausübung ihrer Dienstobliegenheiten verhinderte Hochschullehrer	A) 70.701,59 B) --,--		70.701,59	
511 73	Leistungsentgelte für Post- und Fernmeldedienstleistungen	A) 277.758,64 B) --,--		277.758,64	
523 73	Wissenschaftliches Schrifttum <i>Ausgaben für Studentenliteratur sind bei 525 73 rechnungsmäßig nachzuweisen.</i>	A) 1.448.216,08 B) --,--		1.448.216,08	
525 73	Studentenliteratur	A) --,-- B) --,--		--,--	
547 73	Sonstiger Sachaufwand	A) 1.075.900,79 B) 630.126,97		1.706.027,76	
812 73	Erwerb von Geräten, Ausstattungs- und Ausrüstungsgegenständen im Inland	A) 166.299,27 B) --,--		166.299,27	
Summe der Titelgruppe		A) 4.705.628,62 B) 630.126,97		5.335.755,59	
<p>75 Erstmalige Einrichtung und Ausstattung von Hochschulräumen, die durch Neu-, Um- oder Erweiterungsbauten gewonnen werden <i>Die Ausgabebefugnis erhöht sich um die Isteinnahme bei 331 08. Vgl. Vermerk zu 15 28 TG 75.</i></p>					
812 75	Erwerb von Geräten, Ausstattungs- und Ausrüstungsgegenständen im Inland	A) 1.312.547,79 B) 999.782,67		2.312.330,46	
Summe der Titelgruppe		A) 1.312.547,79 B) 999.782,67		2.312.330,46	

383
Zentralrechnung 2013

15 26

A) Haushaltsbetrag B) Vorjahresrest	Gesamtsoll (Spalte 5A + 5B)	Gesamtist gegenüber dem Gesamtsoll		Titel
		mehr	weniger	
€	€	€	€	
5	6	7	8	9
A) 283.000,00 B) -,-	283.000,00	37.104,68		427 73
A) 690.000,00 B) -,-	690.000,00	656.647,57		428 73
A) 50.000,00 B) -,-	50.000,00	20.701,59		429 73
A) 150.000,00 B) -,-	150.000,00	127.758,64		511 73
A) 1.510.000,00 B) -,-	1.510.000,00		61.783,92	523 73
A) -,- B) -,-	-,-			525 73
A) 883.000,00 B) 1.025.142,59	1.908.142,59		202.114,83	547 73
A) 100.000,00 B) -,-	100.000,00	66.299,27		812 73
A) 3.666.000,00 B) 1.025.142,59	4.691.142,59	908.511,75	263.898,75	
	Saldo	644.613,00		
A) -,- B) 750.330,46	750.330,46	1.562.000,00		812 75
A) -,- B) 750.330,46	750.330,46	1.562.000,00	-,-	
	Saldo	1.562.000,00		

15 26 Universität Bamberg

1 Titel	2 Zweckbestimmung	3 A) Istergebnis B) verbliebener Rest €	4 Gesamtist (Spalte 3A + 3B) €
	76 Einrichtung und Ausstattung neuer, sowie Ergänzung der Einrichtung und Ausstattung bestehender Hochschuleinrichtungen <i>Die Ausgabebefugnis erhöht sich um die Isteinnahme bei 331 04 und 331 07. Vgl. Vermerk zu 519 01, 812 01, TG 73 und zu Kap. 15 28 TG 75.</i>		
812 76	Erwerb von Geräten, Ausstattungs- und Ausrüstungsgegenständen usw. im Inland	A) 160.447,44 B) 14.012,71	174.460,15
	Summe der Titelgruppe	A) 160.447,44 B) 14.012,71	174.460,15
	77 Betriebsausgaben der Fachbereiche, Laboratorien usw. <i>Titel der TG gegenseitig deckungsfähig und übertragbar. Die Ausgabebefugnis erhöht oder vermindert sich um die Mehr- oder Mindereinnahme bei 129 01.</i>		
428 77	Entgelte der Arbeitnehmer	A) 5.349,36 B) --,--	5.349,36
459 77	Sonstige Personalausgaben	A) --,-- B) --,--	--,--
547 77	Sächliche Verwaltungsausgaben	A) 160.109,73 B) 74.951,65	235.061,38
812 77	Erwerb von Geräten, Ausstattungs- und Ausrüstungsgegenständen im Inland	A) --,-- B) --,--	--,--
	Summe der Titelgruppe	A) 165.459,09 B) 74.951,65	240.410,74
	80 Ausgaben für die Weiterbildung <i>Titel der TG gegenseitig deckungsfähig und übertragbar. Die Ausgabebefugnis erhöht oder vermindert sich um die Mehr- oder Mindereinnahme bei 111 05. Vgl. Vermerk zu TG 73 (Ausgaben).</i>		
428 80	Entgelte der Arbeitnehmer und Vergütungen der Hilfskräfte	A) 191.605,07 B) --,--	191.605,07
459 80	Sonstige Personalausgaben	A) 252.526,65 B) --,--	252.526,65
547 80	Sächliche Verwaltungsausgaben	A) 215.625,58 B) 400.797,26	616.422,84
812 80	Erwerb von Geräten, Ausstattungs- und Ausrüstungsgegenständen	A) 11.736,73 B) --,--	11.736,73
	Summe der Titelgruppe	A) 671.494,03 B) 400.797,26	1.072.291,29

385
Zentralrechnung 2013

15 26

A) Haushaltsbetrag B) Vorjahresrest	Gesamtsoll (Spalte 5A + 5B)	Gesamtist gegenüber dem Gesamtsoll		Titel
		mehr	weniger	
€	€	€	€	
5	6	7	8	9
A) 290.000,00 B) 340.201,20	630.201,20		455.741,05	812 76
A) 290.000,00 B) 340.201,20	630.201,20 Saldo	-,--	455.741,05	
A) 50.000,00 B) -,--	50.000,00		44.650,64	428 77
A) -,-- B) -,--	-,--			459 77
A) 100.000,00 B) 46.258,24	146.258,24	88.803,14		547 77
A) -,-- B) -,--	-,--			812 77
A) 150.000,00 B) 46.258,24	196.258,24 Saldo	88.803,14	44.650,64	
		44.152,50		
A) 100.000,00 B) -,--	100.000,00	91.605,07		428 80
A) 300.000,00 B) -,--	300.000,00		47.473,35	459 80
A) 100.000,00 B) 648.515,72	748.515,72		132.092,88	547 80
A) -,-- B) -,--	-,--	11.736,73		812 80
A) 500.000,00 B) 648.515,72	1.148.515,72 Saldo	103.341,80	179.566,23	
			76.224,43	

15 26 Universität Bamberg

Titel	Zweckbestimmung	A) Istergebnis B) verbliebener Rest	Gesamtist (Spalte 3A + 3B)
1	2	€ 3	€ 4
	81 Ausgaben zur Durchführung von Forschungs- und Entwicklungsaufträgen staatlicher Dienststellen außerhalb des Hochschulbereichs <i>Titel der TG gegenseitig deckungsfähig und übertragbar. Die Ausgabebefugnis bemisst sich nach den aus anderen Kapiteln und Einzelplänen bereitgestellten Mitteln.</i>		
428 81	Entgelte der Arbeitnehmer	A) 17.618,43 B) -,-	17.618,43
459 81	Sonstige Personalausgaben	A) -,- B) -,-	-,-
514 81	Haltung von Dienstfahrzeugen	A) -,- B) -,-	-,-
547 81	Sächliche Verwaltungsausgaben	A) 17.736,83 B) -,-	17.736,83
701 81	Kleine Neu-, Um- und Erweiterungsbauten	A) -,- B) -,-	-,-
811 81	Erwerb von Dienstfahrzeugen	A) -,- B) -,-	-,-
812 81	Erwerb von Geräten, Ausstattungs- und Ausrüstungsgegenständen im Inland	A) -,- B) -,-	-,-
	Summe der Titelgruppe	A) 35.355,26 B) -,-	35.355,26
	91 Ausgaben für Sonderforschungsbereiche <i>Titel der TG gegenseitig deckungsfähig und übertragbar. Die Ausgabebefugnis bemisst sich nach der Isteinnahme bei TG 91 (Einnahmen).</i>		
428 91	Entgelte der Arbeitnehmer	A) -,- B) -,-	-,-
459 91	Sonstige Personalausgaben	A) -,- B) -,-	-,-
547 91	Sächliche Verwaltungsausgaben	A) -,- B) -,-	-,-
812 91	Erwerb von Geräten, Ausstattungs- und Ausrüstungsgegenständen im Inland	A) -,- B) -,-	-,-
	Summe der Titelgruppe	A) -,- B) -,-	-,-
	92 Ausgaben aus Zuschüssen der DFG ohne Sonderforschungsbereiche <i>Titel der TG gegenseitig deckungsfähig und übertragbar. Die Ausgabebefugnis erhöht oder vermindert sich um die Mehr- oder Mindereinnahme bei TG 92 (Einnahmen).</i>		
428 92	Entgelte der Arbeitnehmer	A) 2.061.238,50 B) -,-	2.061.238,50

387
Zentralrechnung 2013

15 26

A) Haushaltsbetrag B) Vorjahresrest	Gesamtsoll (Spalte 5A + 5B)	Gesamtist gegenüber dem Gesamtsoll		Titel
		mehr	weniger	
€	€	€	€	
5	6	7	8	9
A) -,- B) -,-	-,-	17.618,43		428 81
A) -,- B) -,-	-,-			459 81
A) -,- B) -,-	-,-			514 81
A) -,- B) -,-	-,-	17.736,83		547 81
A) -,- B) -,-	-,-			701 81
A) -,- B) -,-	-,-			811 81
A) -,- B) -,-	-,-			812 81
A) -,- B) -,-	-,-	35.355,26	-,-	
	Saldo	35.355,26		
A) -,- B) -,-	-,-			428 91
A) -,- B) -,-	-,-			459 91
A) -,- B) -,-	-,-			547 91
A) -,- B) -,-	-,-			812 91
A) -,- B) -,-	-,-	-,-	-,-	
	Saldo	-,-	-,-	
A) 2.200.000,00 B) -,-	2.200.000,00		138.761,50	428 92

15 26 Universität Bamberg

Titel	Zweckbestimmung	A) Istergebnis B) verbliebener Rest €	Gesamtist (Spalte 3A + 3B) €
1	2	3	4
459 92	Sonstige Personalausgaben	A) 165.898,50 B) -,-	165.898,50
547 92	Sächliche Verwaltungsausgaben	A) 366.730,95 B) 813.185,15	1.179.916,10
812 92	Erwerb von Geräten, Ausstattungs- und Ausrüstungsgegenständen im Inland	A) 25.870,00 B) -,-	25.870,00
	Summe der Titelgruppe	A) 2.619.737,95 B) 813.185,15	3.432.923,10
	93 Ausgaben aus Zuschüssen der Europäischen Union <i>Titel der TG gegenseitig deckungsfähig und übertragbar. Die Ausgabebefugnis erhöht oder vermindert sich um die Mehr- oder Mindereinnahme bei TG 93 (Einnahmen).</i>		
428 93	Entgelte der Arbeitnehmer	A) 230.641,94 B) -,-	230.641,94
459 93	Sonstige Personalausgaben	A) 471.591,00 B) -,-	471.591,00
514 93	Haltung von Dienstfahrzeugen	A) -,- B) -,-	-,-
547 93	Sächliche Verwaltungsausgaben	A) 170.364,73 B) 417.050,72	587.415,45
812 93	Erwerb von Geräten, Ausstattungs- und Ausrüstungsgegenständen im Inland	A) 2.260,05 B) -,-	2.260,05
	Summe der Titelgruppe	A) 874.857,72 B) 417.050,72	1.291.908,44
	94 Ausgaben aus Zuschüssen von Sonstigen für Stiftungsstellen <i>Titel der TG gegenseitig deckungsfähig und übertragbar. Die Ausgabebefugnis bemisst sich nach der Isteinnahme bei TG 94 (Einnahmen).</i>		
422 94	Bezüge der planmäßigen Beamten und Professoren	A) 17.686,97 B) 32.061,63	49.748,60
428 94	Entgelte der Arbeitnehmer	A) -55,19 B) -,-	-55,19
429 94	Forschungs- und Lehrzulage	A) -,- B) -,-	-,-
459 94	Sonstige Personalausgaben	A) -,- B) -,-	-,-
547 94	Sächliche Verwaltungsausgaben	A) -,- B) -,-	-,-
701 94	Kleine Neu-, Um- und Erweiterungsbauten	A) -,- B) -,-	-,-

389
Zentralrechnung 2013

15 26

A) Haushaltsbetrag B) Vorjahresrest	Gesamtsoll (Spalte 5A + 5B)	Gesamtist gegenüber dem Gesamtsoll		Titel
		mehr	weniger	
€	€	€	€	
5	6	7	8	9
A) 500.000,00 B) -,-	500.000,00		334.101,50	459 92
A) 500.000,00 B) 546.922,06	1.046.922,06	132.994,04		547 92
A) -,- B) -,-	-,-	25.870,00		812 92
A) 3.200.000,00 B) 546.922,06	3.746.922,06	158.864,04	472.863,00	
	Saldo		313.998,96	
A) 350.000,00 B) -,-	350.000,00		119.358,06	428 93
A) 450.000,00 B) -,-	450.000,00	21.591,00		459 93
A) -,- B) -,-	-,-			514 93
A) 300.000,00 B) 891.295,97	1.191.295,97		603.880,52	547 93
A) -,- B) -,-	-,-	2.260,05		812 93
A) 1.100.000,00 B) 891.295,97	1.991.295,97	23.851,05	723.238,58	
	Saldo		699.387,53	
A) -,- B) 38.548,20	38.548,20	11.200,40		422 94
A) -,- B) -,-	-,-		55,19	428 94
A) -,- B) -,-	-,-			429 94
A) -,- B) -,-	-,-			459 94
A) -,- B) -,-	-,-			547 94
A) -,- B) -,-	-,-			701 94

390
Zentralrechnung 2013

15 26 **Universität Bamberg**

1 Titel	2 Zweckbestimmung	3 A) Istergebnis B) verbliebener Rest €	4 Gesamtist (Spalte 3A + 3B) €
812 94	Erwerb von Geräten, Ausstattungs- und Ausrüstungsgegenständen	A) -,- B) -,-	-,-
Summe der Titelgruppe		A) 17.631,78 B) 32.061,63	49.693,41
95 Ausgaben aus Zuschüssen der DFG für die Exzellenzinitiative <i>Titel der TG gegenseitig deckungsfähig und übertragbar. Die Ausgabebefugnis bemisst sich nach der Isteinnahme bei TG 95 (Einnahmen).</i>			
422 95	Bezüge der planmäßigen Beamten und Professoren	A) 34.320,92 B) -,-	34.320,92
428 95	Entgelte der Arbeitnehmer	A) 141.450,50 B) -,-	141.450,50
459 95	Sonstige Personalausgaben	A) 72.765,00 B) -,-	72.765,00
547 95	Sächliche Verwaltungsausgaben	A) 86.011,17 B) 39.474,60	125.485,77
681 95	Stipendien	A) -,- B) -,-	-,-
701 95	Kleine Neu-, Um- und Erweiterungsbauten	A) -,- B) -,-	-,-
812 95	Erwerb von Geräten, Ausstattungs- und Ausrüstungsgegenständen	A) 63.320,63 B) -,-	63.320,63
Summe der Titelgruppe		A) 397.868,22 B) 39.474,60	437.342,82
96 Ausgaben aus Studienbeiträgen zur Verbesserung der Studienbedingungen <i>Titel der TG gegenseitig deckungsfähig und übertragbar. Die Ausgabebefugnis erhöht oder vermindert sich um die Mehr- oder Mindereinnahme bei TG 96 (Einnahmen).</i>			
422 96	Bezüge der planmäßigen Beamten und Professoren	A) 36.509,44 B) -,-	36.509,44
428 96	Entgelte der Arbeitnehmer	A) 778.690,73 B) -,-	778.690,73
459 96	Sonstige Personalausgaben	A) 5.775.411,01 B) -,-	5.775.411,01
523 96	Wissenschaftliches Schrifttum	A) 210.945,26 B) -,-	210.945,26
525 96	Studentenliteratur	A) -,- B) -,-	-,-
547 96	Sächliche Verwaltungsausgaben	A) 180.981,15 B) 392.751,70	573.732,85

391
Zentralrechnung 2013

15 26

A) Haushaltsbetrag B) Vorjahresrest	Gesamtsoll (Spalte 5A + 5B)	Gesamtist gegenüber dem Gesamtsoll		Titel
		mehr	weniger	
€	€	€	€	
5	6	7	8	9
A) -,- B) -,-	-,-			812 94
A) -,- B) 38.548,20	38.548,20 Saldo	11.200,40 11.145,21	55,19	
A) -,- B) -,-	-,-	34.320,92		422 95
A) -,- B) -,-	-,-	141.450,50		428 95
A) -,- B) -,-	-,-	72.765,00		459 95
A) -,- B) 68.960,42	68.960,42	56.525,35		547 95
A) -,- B) -,-	-,-			681 95
A) -,- B) -,-	-,-			701 95
A) -,- B) -,-	-,-	63.320,63		812 95
A) -,- B) 68.960,42	68.960,42 Saldo	368.382,40 368.382,40	-,-	
A) 100.000,00 B) -,-	100.000,00		63.490,56	422 96
A) 5.000.000,00 B) -,-	5.000.000,00		4.221.309,27	428 96
A) 300.000,00 B) -,-	300.000,00	5.475.411,01		459 96
A) 300.000,00 B) -,-	300.000,00		89.054,74	523 96
A) -,- B) -,-	-,-			525 96
A) 300.000,00 B) 7.898,59	307.898,59	265.834,26		547 96

392
Zentralrechnung 2013

15 26 **Universität Bamberg**

1 Titel	2 Zweckbestimmung	3 A) Istergebnis B) verbliebener Rest €	4 Gesamtist (Spalte 3A + 3B) €
701 96	Kleine Neu-, Um- und Erweiterungsbauten	A) -,- B) -,-	-,-
812 96	Erwerb von Geräten, Ausstattungs- und Ausrüstungsgegenständen	A) 74.718,90 B) -,-	74.718,90
	Summe der Titelgruppe	A) 7.057.256,49 B) 392.751,70	7.450.008,19
	99 Kosten der Datenverarbeitung <i>Titel der TG gegenseitig deckungsfähig und übertragbar. Vgl. Vermerk zu TG 73 (Ausgaben).</i>		
428 99	Entgelte für sonstige Hilfsleistungen durch Arbeitnehmer	A) 118.700,00 B) -,-	118.700,00
511 99	Ausstattungs- und Ausrüstungsgegenstände, Kommunikation, Bücher und Zeitschriften sowie sonstige Gebrauchsgegenstände und Nebenkosten	A) 128.302,29 B) -,-	128.302,29
547 99	Sonstige sächliche Verwaltungsausgaben	A) 51.244,83 B) -,-	51.244,83
815 99	Erwerb von elektronischen Datenverarbeitungsanlagen, Ausstattungs- und Ausrüstungsgegenständen sowie von Software	A) 1.163.541,94 B) 108.582,46	1.272.124,40
	Summe der Titelgruppe	A) 1.461.789,06 B) 108.582,46	1.570.371,52
	Gesamtausgaben	A) 90.732.374,56 B) 8.280.539,16	99.012.913,72

393
Zentralrechnung 2013

15 26

A) Haushaltsbetrag B) Vorjahresrest	Gesamtsoll (Spalte 5A + 5B)	Gesamtist gegenüber dem Gesamtsoll		Titel
		mehr	weniger	
€	€	€	€	
5	6	7	8	9
A) -,- B) -,-	-,-			701 96
A) 300.000,00 B) -,-	300.000,00		225.281,10	812 96
A) 6.300.000,00 B) 7.898,59	6.307.898,59	5.741.245,27	4.599.135,67	
	Saldo	1.142.109,60		
A) 5.000,00 B) -,-	5.000,00	113.700,00		428 99
A) 49.000,00 B) -,-	49.000,00	79.302,29		511 99
A) -,- B) -,-	-,-	51.244,83		547 99
A) 134.500,00 B) 161.735,02	296.235,02	975.889,38		815 99
A) 188.500,00 B) 161.735,02	350.235,02	1.220.136,50	-,-	
	Saldo	1.220.136,50		
A) 81.241.800,00 B) 8.901.562,37	90.143.362,37	20.212.957,21	11.343.405,86	
	Saldo	8.869.551,35		

394
Zentralrechnung 2013

15 26 Universität Bamberg

1 Titel	2 Zweckbestimmung	3 A) Istergebnis B) verbliebener Rest €	4 Gesamtist (Spalte 3A + 3B) €
Abschluss			
	Verwaltungseinnahmen, Einnahmen aus Schuldendienst u. dgl.	A) 1.156.633,51 B) --,--	1.156.633,51
	Einnahmen aus Zuweisungen und Zuschüssen mit Ausnahme für Investitionen	A) 32.626.802,24 B) --,--	32.626.802,24
	Einnahmen aus Schuldenaufnahmen, aus Zuweisungen und Zuschüssen für Investitionen, besondere Finanzierungseinnahmen	A) 287.758,95 B) --,--	287.758,95
	Gesamteinnahmen	A) 34.071.194,70 B) --,--	34.071.194,70
	Personalausgaben	A) 56.951.807,17 B) 169.945,84	57.121.753,01
	Sächliche Verwaltungsausgaben	A) 24.593.113,11 B) 6.972.433,69	31.565.546,80
	Ausgaben für Zuweisungen und Zuschüsse mit Ausnahme für Investitionen	A) 70.452,97 B) --,--	70.452,97
	Baumaßnahmen	A) 4.978.076,60 B) 15.781,79	4.993.858,39
	Sonstige Sachinvestitionen	A) 4.138.924,71 B) 1.122.377,84	5.261.302,55
	Gesamtausgaben	A) 90.732.374,56 B) 8.280.539,16	99.012.913,72
	- Zuschuss / + Überschuss	A) -56.661.179,86 B) -8.280.539,16	-64.941.719,02

395
Zentralrechnung 2013

15 26

A) Haushaltsbetrag B) Vorjahresrest	Gesamtsoll (Spalte 5A + 5B) €	Gesamtist gegenüber dem Gesamtsoll		Titel
		mehr €	weniger €	
5	6	7	8	9
A) 895.000,00 B) --,	895.000,00	263.705,93	2.072,42	
A) 29.805.000,00 B) --,	29.805.000,00	3.840.188,73	1.018.386,49	
A) 1.000.000,00 B) --,	1.000.000,00	187.758,95	900.000,00	
A) 31.700.000,00 B) --,	31.700.000,00	4.291.653,61	1.920.458,91	
	Saldo	2.371.194,70		
A) 51.225.700,00 B) 177.462,24	51.403.162,24	13.536.514,88	7.817.924,11	
A) 26.321.800,00 B) 6.371.272,20	32.693.072,20	1.287.316,35	2.414.841,75	
A) 2.000,00 B) --,	2.000,00	68.652,97	200,00	
A) 2.157.000,00 B) 1.100.561,25	3.257.561,25	2.089.594,92	353.297,78	
A) 1.535.300,00 B) 1.252.266,68	2.787.566,68	3.230.878,09	757.142,22	
A) 81.241.800,00 B) 8.901.562,37	90.143.362,37	20.212.957,21	11.343.405,86	
	Saldo	8.869.551,35		
A) -49.541.800,00 B) -8.901.562,37	-58.443.362,37	-15.921.303,60	-9.422.946,95	
	Saldo	-6.498.356,65		

15 27 Universität Passau

1 Titel	2 Zweckbestimmung	A) Istergebnis B) verbliebener Rest €	3 €	Gesamtist (Spalte 3A + 3B) €	4
Einnahmen					
Vgl. Vermerk bei Kap. 15 07 Einnahmen.					
Verwaltungseinnahmen, Einnahmen aus Schuldendienst u. dgl.					
111 01	Gebühren, Beiträge, tarifliche und gebührenartige Entgelte	A) B)	44.649,59 -,--		44.649,59
111 02	Gebühren und Auslagen für Hochschulzwecke <i>Vgl. Vermerk zu TG 73 (Ausgaben).</i>	A) B)	10.342,25 -,--		10.342,25
111 05	Gebühren, Beiträge, tarifliche und gebührenartige Entgelte für die Weiterbildung <i>Vgl. Vermerk zu TG 80 (Ausgaben).</i>	A) B)	161.428,06 -,--		161.428,06
119 01	Einnahmen aus Veröffentlichungen	A) B)	-,-- -,--		-,--
119 02	Erlöse aus dem Verkauf von Gegenständen aus Beständen der Lehre und Forschung <i>Vgl. Vermerk zu TG 73 (Ausgaben).</i>	A) B)	57.152,15 -,--		57.152,15
119 11	Einnahmen aus der Teilnahme am allgemeinen Hochschulsport <i>Zurück zu zahlende Entgelte sind durch Rotabsetzung beim Einnahmetitel nachzuweisen. Vgl. Vermerk zu Tit. 533 02 (Ausgaben).</i>	A) B)	233.367,00 -,--		233.367,00
119 49	Vermischte Einnahmen	A) B)	2.493,72 -,--		2.493,72
124 01	Einnahmen aus Vermietung, Verpachtung und Nutzung <i>Vgl. Vermerk bei 15 07/124 01.</i>	A) B)	59.456,67 -,--		59.456,67
124 02	Einnahmen der Hochschulen aus der Bewirtschaftung von Grundstücken und Gebäuden <i>Vgl. Vermerk zu TG 73 (Ausgaben).</i>	A) B)	14.742,82 -,--		14.742,82
129 01	Einnahmen aus dem Betrieb der Fachbereiche, Laboratorien usw. <i>Vgl. Vermerk zu TG 77 (Ausgaben).</i>	A) B)	1.646.658,03 -,--		1.646.658,03
132 01	Erlöse aus der Veräußerung von beweglichen Sachen aus Beständen der Lehre und Forschung <i>Vgl. Vermerk zu TG 73 (Ausgaben).</i>	A) B)	-,-- -,--		-,--
Einnahmen aus Zuweisungen und Zuschüssen mit Ausnahme für Investitionen					
235 12	Zuweisungen der Bundesagentur für Arbeit (Arbeitsbeschaffungsmaßnahmen) <i>Vgl. Vermerk bei 428 12.</i>	A) B)	-,-- -,--		-,--
236 12	Erstattungsleistungen der Bundesagentur für Arbeit nach dem Altersteilzeitgesetz	A) B)	950,38 -,--		950,38
281 11	Sonstige Erstattungen aus dem Inland	A) B)	-,-- -,--		-,--

397
Zentralrechnung 2013

15 27

A) Haushaltsbetrag B) Vorjahresrest	Gesamtsoll (Spalte 5A + 5B)		Gesamtist gegenüber dem Gesamtsoll		Titel
	€	€	mehr €	weniger €	
5	6	7	8	9	
A) 45.000,00 B) -,-	45.000,00			350,41	111 01
A) 12.000,00 B) -,-	12.000,00			1.657,75	111 02
A) 150.000,00 B) -,-	150.000,00	11.428,06			111 05
A) -,- B) -,-	-,-				119 01
A) 1.000,00 B) -,-	1.000,00	56.152,15			119 02
A) 150.000,00 B) -,-	150.000,00	83.367,00			119 11
A) 1.000,00 B) -,-	1.000,00	1.493,72			119 49
A) 50.000,00 B) -,-	50.000,00	9.456,67			124 01
A) 20.000,00 B) -,-	20.000,00			5.257,18	124 02
A) 1.800.000,00 B) -,-	1.800.000,00			153.341,97	129 01
A) -,- B) -,-	-,-				132 01
A) -,- B) -,-	-,-				235 12
A) -,- B) -,-	-,-	950,38			236 12
A) -,- B) -,-	-,-				281 11

15 27 **Universität Passau**

1 Titel	2 Zweckbestimmung	A) Istergebnis B) verbliebener Rest €	3 €	Gesamtist (Spalte 3A + 3B) €	4
Einnahmen aus Schuldenaufnahmen, aus Zuweisungen und Zuschüssen für Investitionen, besondere Finanzierungseinnahmen					
331 04	Erstattungen vom Bund für Großgeräte nach Art. 143c GG <i>Vgl. Vermerk zu TG 76.</i>	A) -,- B) -,-			-,-
331 07	Erstattungen vom Bund für Großgeräte nach Art. 91b GG <i>Vgl. Vermerk zu TG 76.</i>	A) -,- B) -,-			-,-
331 08	Erstattungen vom Bund für Großgeräte nach Art. 91b GG, die im Rahmen von Ersteinrichtungsmaßnahmen beschafft werden <i>Vgl. Vermerk zu TG 75.</i>	A) -,- B) -,-			-,-
Titelgruppen					
52 Zuschüsse des Bundes aus dem Professorinnenprogramm und dem gemeinsamen Programm des Bundes und der Länder für bessere Studienbedingungen und mehr Qualität in der Lehre <i>Vgl. Vermerk zu TG 52 (Ausgaben).</i>					
231 52	Zuschüsse für laufende Zwecke	A) -,- B) -,-			-,-
331 52	Zuschüsse für Investitionen	A) -,- B) -,-			-,-
Summe der Titelgruppe		A) -,- B) -,-			-,-
71 Zuweisungen vom Bund zur Förderung der Wissenschaft <i>Vgl. Vermerk zu TG 71 (Ausgaben).</i>					
231 71	Zuweisungen für laufende Zwecke	A) 1.260.846,55 B) -,-			1.260.846,55
331 71	Zuweisungen für Investitionen	A) -,- B) -,-			-,-
Summe der Titelgruppe		A) 1.260.846,55 B) -,-			1.260.846,55
72 Zuschüsse von Sonstigen <i>Vgl. Vermerk zu TG 72 (Ausgaben).</i>					
282 72	Zuschüsse für laufende Zwecke	A) 1.997.259,97 B) -,-			1.997.259,97
342 72	Zuschüsse für Investitionen	A) -,- B) -,-			-,-
Summe der Titelgruppe		A) 1.997.259,97 B) -,-			1.997.259,97

399
Zentralrechnung 2013

15 27

A) Haushaltsbetrag B) Vorjahresrest	Gesamtsoll (Spalte 5A + 5B)	Gesamtist gegenüber dem Gesamtsoll		Titel
		mehr	weniger	
€	€	€	€	
5	6	7	8	9
A) -,- B) -,-	-,-			331 04
A) -,- B) -,-	-,-			331 07
A) -,- B) -,-	-,-			331 08
A) -,- B) -,-	-,-			231 52
A) -,- B) -,-	-,-			331 52
A) -,- B) -,-	-,-	-,-	-,-	
	Saldo	-,-	-,-	
A) 1.000.000,00 B) -,-	1.000.000,00	260.846,55		231 71
A) -,- B) -,-	-,-			331 71
A) 1.000.000,00 B) -,-	1.000.000,00	260.846,55	-,-	
	Saldo	260.846,55		
A) 1.400.000,00 B) -,-	1.400.000,00	597.259,97		282 72
A) -,- B) -,-	-,-			342 72
A) 1.400.000,00 B) -,-	1.400.000,00	597.259,97	-,-	
	Saldo	597.259,97		

400
Zentralrechnung 2013

15 27 Universität Passau

1	2	3	4
Titel	Zweckbestimmung	A) Istergebnis B) verbliebener Rest €	Gesamtist (Spalte 3A + 3B) €
	73 Entgelte für die Inanspruchnahme öffentlicher Einrichtungen bei Nebentätigkeit		
119 73	Erstattung für Verbrauchsmittel <i>Vgl. Vermerk zu TG 73 (Ausgaben).</i>	A) -,- B) -,-	-,-
124 73	Erstattung für die Nutzung von Räumen und Einrichtungen	A) 397,07 B) -,-	397,07
261 73	Erstattung für Personalausgaben	A) -,- B) -,-	-,-
	Summe der Titelgruppe	A) 397,07 B) -,-	397,07
	91 Zuschüsse der DFG für Sonderforschungsbereiche <i>Vgl. Vermerk zu TG 91 (Ausgaben).</i>		
282 91	Zuschüsse für laufende Zwecke	A) -,- B) -,-	-,-
342 91	Zuweisungen für Investitionen	A) -,- B) -,-	-,-
	Summe der Titelgruppe	A) -,- B) -,-	-,-
	92 Zuschüsse der DFG ohne Sonderforschungsbereiche <i>Vgl. Vermerk zu TG 92 (Ausgaben).</i>		
282 92	Zuschüsse für laufende Zwecke	A) 1.470.908,81 B) -,-	1.470.908,81
342 92	Zuweisungen für Investitionen	A) -,- B) -,-	-,-
	Summe der Titelgruppe	A) 1.470.908,81 B) -,-	1.470.908,81
	93 Zuschüsse der Europäischen Union <i>Vgl. Vermerk zu TG 93 (Ausgaben).</i>		
272 93	Zuschüsse für laufende Zwecke	A) 3.000.174,19 B) -,-	3.000.174,19
346 93	Zuweisungen für Investitionen	A) -,- B) -,-	-,-
	Summe der Titelgruppe	A) 3.000.174,19 B) -,-	3.000.174,19
	94 Zuschüsse von Sonstigen für Stiftungsstellen <i>Vgl. Vermerk zu TG 94 (Ausgaben).</i>		
282 94	Zuschüsse für laufende Zwecke	A) -,- B) -,-	-,-

Zentralrechnung 2013

15 27

A) Haushaltsbetrag B) Vorjahresrest	Gesamtsoll (Spalte 5A + 5B)	Gesamtist gegenüber dem Gesamtsoll		Titel
		mehr	weniger	
€	€	€	€	
5	6	7	8	9
A) 300,00 B) -,--	300,00		300,00	119 73
A) 300,00 B) -,--	300,00	97,07		124 73
A) 500,00 B) -,--	500,00		500,00	261 73
A) 1.100,00 B) -,--	1.100,00	97,07	800,00	
	Saldo		702,93	
A) -,-- B) -,--	-,--			282 91
A) -,-- B) -,--	-,--			342 91
A) -,-- B) -,--	-,--	-,--	-,--	
A) -,-- B) -,--	Saldo	-,--	-,--	
A) 1.000.000,00 B) -,--	1.000.000,00	470.908,81		282 92
A) -,-- B) -,--	-,--			342 92
A) 1.000.000,00 B) -,--	1.000.000,00	470.908,81	-,--	
	Saldo	470.908,81		
A) 3.500.000,00 B) -,--	3.500.000,00		499.825,81	272 93
A) -,-- B) -,--	-,--			346 93
A) 3.500.000,00 B) -,--	3.500.000,00	-,--	499.825,81	
	Saldo		499.825,81	
A) -,-- B) -,--	-,--			282 94

402
Zentralrechnung 2013

15 27 **Universität Passau**

Titel	Zweckbestimmung	A) Istergebnis B) verbliebener Rest €	Gesamtist (Spalte 3A + 3B) €
1	2	3	4
342 94	Zuschüsse für laufende Investitionen	A) -,- B) -,-	-,-
	Summe der Titelgruppe	A) -,- B) -,-	-,-
	95 Zuschüsse der DFG für die Exzellenzinitiative <i>Vgl. Vermerk zu TG 95 (Ausgaben).</i>		
282 95	Zuschüsse für laufende Zwecke	A) -,- B) -,-	-,-
342 95	Zuschüsse für Investitionen	A) -,- B) -,-	-,-
	Summe der Titelgruppe	A) -,- B) -,-	-,-
	96 Einnahmen aus Studienbeiträgen <i>Vgl. Vermerk zu TG 96 (Ausgaben).</i>		
282 96	Einnahmen für laufende Zwecke	A) 5.430.644,37 B) -,-	5.430.644,37
342 96	Einnahmen für Investitionen	A) -,- B) -,-	-,-
	Summe der Titelgruppe	A) 5.430.644,37 B) -,-	5.430.644,37
	Gesamteinnahmen	A) 15.391.471,63 B) -,-	15.391.471,63
	Ausgaben		
	Vgl. Vermerk bei Kap. 15 07 Ausgaben.		
	Personalausgaben		
422 01	Bezüge der planmäßigen Beamten und Richter	A) 6.341.881,70 B) -,-	6.341.881,70
422 02	Bezüge der Professoren	A) 8.366.536,17 B) -,-	8.366.536,17
422 12	Bezüge für Juniorprofessoren	A) 112.118,85 B) -,-	112.118,85
422 13	Bezüge der wissenschaftlichen Assistenten, Oberassistenten, Oberingenieure, Akademischen Oberräte und Akademischen Räte auf Zeit	A) 1.511.573,97 B) -,-	1.511.573,97
422 31	Bezüge der abgeordneten Beamten und Richter	A) 6.686,66 B) -,-	6.686,66
422 41	Mehrarbeitsvergütungen für Beamte	A) 4.062,40 B) -,-	4.062,40

403
Zentralrechnung 2013

15 27

A) Haushaltsbetrag B) Vorjahresrest	Gesamtsoll (Spalte 5A + 5B)	Gesamtist gegenüber dem Gesamtsoll		Titel
		mehr	weniger	
€	€	€	€	
5	6	7	8	9
A) -,- B) -,-	-,-			342 94
A) -,- B) -,-	-,- Saldo	-,-	-,-	
A) -,- B) -,-	-,-			282 95
A) -,- B) -,-	-,-			342 95
A) -,- B) -,-	-,- Saldo	-,-	-,-	
A) 5.200.000,00 B) -,-	5.200.000,00	230.644,37		282 96
A) -,- B) -,-	-,-			342 96
A) 5.200.000,00 B) -,-	5.200.000,00 Saldo	230.644,37	-,-	
		230.644,37		
A) 14.330.100,00 B) -,-	14.330.100,00 Saldo	1.722.604,75	661.233,12	
		1.061.371,63		
A) 7.212.600,00 B) -,-	7.212.600,00		870.718,30	422 01
A) 8.085.000,00 B) -,-	8.085.000,00	281.536,17		422 02
A) 96.700,00 B) -,-	96.700,00	15.418,85		422 12
A) 1.130.600,00 B) -,-	1.130.600,00	380.973,97		422 13
A) -,- B) -,-	-,-	6.686,66		422 31
A) -,- B) -,-	-,-	4.062,40		422 41

Zentralrechnung 2013

15 27 Universität Passau

Titel	Zweckbestimmung	A) Istergebnis B) verbliebener Rest €	Gesamtist (Spalte 3A + 3B) €
1	2	3	4
428 01	Entgelte der Arbeitnehmer	A) 8.978.759,87 B) -,-	8.978.759,87
428 07	Entgelte der Arbeitnehmer (Besetzung von Stellen für planmäßige Beamte oder Richter mit Arbeitnehmern [Arbeitnehmer-Budget])	A) 6.748.899,14 B) -,-	6.748.899,14
428 12	Entgelte für sonstige Hilfsleistungen durch Arbeitnehmer (Arbeitsbeschaffungsmaßnahmen) <i>Die Ausgabebefugnis erhöht sich um Mehreinnahmen bei 235 12.</i>	A) -,- B) -,-	-,-
428 41	Überstundenentgelte für Arbeitnehmer	A) 1.686,30 B) -,-	1.686,30
453 01	Trennungsgeld und Umzugskostenvergütungen	A) 43.917,68 B) -,-	43.917,68
459 01	Prüfungsvergütungen	A) 680,25 B) -,-	680,25
Sächliche Verwaltungsausgaben			
511 01	Geschäftsbedarf, Bücher und Zeitschriften, Kommunikation sowie Geräte, Ausstattungs- und Ausrüstungsgegenstände, sonstige Gebrauchsgegenstände	A) 3.770,35 B) 87.639,81	91.410,16
514 01	Haltung von Dienstfahrzeugen	A) 27.654,87 B) -,-	27.654,87
514 11	Dienst- und Schutzkleidung	A) 3.990,54 B) -,-	3.990,54
517 01	Bewirtschaftung der Grundstücke, Gebäude und Räume	A) 1.346.592,73 B) -,-	1.346.592,73
517 05	Bewirtschaftung durch Heizung, Beleuchtung und elektrische Kraft	A) 1.245.329,53 B) -,-	1.245.329,53
517 31	Bewirtschaftung der Grundstücke, Gebäude und Räume (soweit die Bewirtschaftung durch andere Dienststellen erfolgt)	A) -,- B) -,-	-,-
517 35	Bewirtschaftung durch Heizung, Beleuchtung und elektrische Kraft (soweit die Bewirtschaftung durch andere Dienststellen erfolgt)	A) -,- B) -,-	-,-
518 01	Mieten und Pachten für Grundstücke, Gebäude und Räume	A) 65.891,36 B) -,-	65.891,36
518 11	Mieten und Pachten für Maschinen, Geräte und Fahrzeuge sowie für Software	A) 2.289,41 B) -,-	2.289,41
518 18	Ausgaben für Leasing von Dienstfahrzeugen	A) 3.443,87 B) -,-	3.443,87
519 01	Unterhaltung der Grundstücke und baulichen Anlagen <i>Zu 519 01 und 701 01: Gegenseitig deckungsfähig sowie einseitig deckungsfähig zu Lasten der TG 76.</i>	A) 761.304,97 B) 544.000,00	1.305.304,97
526 11	Kosten für Sachverständige <i>Aus den Mitteln dürfen auch Reisekosten bestritten werden.</i>	A) 1.693,65 B) -,-	1.693,65

405
Zentralrechnung 2013

15 27

A) Haushaltsbetrag B) Vorjahresrest	€	Gesamtsoll (Spalte 5A + 5B) €	Gesamtist gegenüber dem Gesamtsoll		Titel
			mehr €	weniger €	
	5	6	7	8	9
A)	8.717.900,00				428 01
B)	-,--	8.717.900,00	260.859,87		
A)	6.729.300,00				428 07
B)	-,--	6.729.300,00	19.599,14		
A)	-,--				428 12
B)	-,--	-,--			
A)	1.000,00				428 41
B)	-,--	1.000,00	686,30		
A)	-,--				453 01
B)	-,--	-,--	43.917,68		
A)	5.000,00				459 01
B)	-,--	5.000,00		4.319,75	
A)	242.800,00				511 01
B)	75.439,05	318.239,05		226.828,89	
A)	14.800,00				514 01
B)	-,--	14.800,00	12.854,87		
A)	400,00				514 11
B)	-,--	400,00	3.590,54		
A)	1.216.500,00				517 01
B)	-,--	1.216.500,00	130.092,73		
A)	1.142.400,00				517 05
B)	-,--	1.142.400,00	102.929,53		
A)	-,--				517 31
B)	-,--	-,--			
A)	-,--				517 35
B)	-,--	-,--			
A)	7.500,00				518 01
B)	-,--	7.500,00	58.391,36		
A)	600,00				518 11
B)	-,--	600,00	1.689,41		
A)	-,--				518 18
B)	-,--	-,--	3.443,87		
A)	590.100,00				519 01
B)	-,--	590.100,00	715.204,97		
A)	-,--				526 11
B)	-,--	-,--	1.693,65		

15 27 Universität Passau

Titel	Zweckbestimmung	A) Istergebnis B) verbliebener Rest	€	Gesamtist (Spalte 3A + 3B)	€
1	2	3	3	4	4
527 01	Reisekostenvergütungen für Dienstreisen	A) B)	1.136,29 -,--	1.136,29	
529 01	Zur Verfügung der Leitung der Universität für außergewöhnlichen Aufwand aus dienstlicher Veranlassung in besonderen Fällen	A) B)	5.860,71 -,--	5.860,71	
531 11	Fachveröffentlichungen	A) B)	682,57 -,--	682,57	
533 02	Ausgaben für den allgemeinen Hochschulsport <i>Die Ausgabebefugnis erhöht oder vermindert sich um die Mehr- oder Mindereinnahme bei 119 11. Vgl. Vermerk zu 15 28/533 02.</i>	A) B)	241.098,66 -,--	241.098,66	
546 49	Vermischte Verwaltungsausgaben <i>Vgl. Vermerk bei 686 01.</i>	A) B)	145,89 -,--	145,89	
Ausgaben für Zuweisungen und Zuschüsse mit Ausnahme für Investitionen					
686 01	Mitgliedsbeiträge <i>Einseitig deckungsfähig zu Lasten 546 49.</i>	A) B)	18.000,00 -,--	18.000,00	
Baumaßnahmen					
701 01	Kleine Neu-, Um- und Erweiterungsbauten <i>Vgl. Vermerk bei 519 01.</i>	A) B)	451.002,68 1.688.176,72	2.139.179,40	
702 01	Grundlegende Erneuerung und Sanierung von Kanal-, Schachtbau- und Abwasseranlagen <i>Aus dem Ansatz dürfen auch Ausgaben für bautechnische Untersuchungen in Vorbereitung von Sanierungsmaßnahmen geleistet werden.</i>	A) B)	-,-- -,--	-,--	
723 01	Errichtung eines Multimediazentrums	A) B)	751.262,82 -,--	751.262,82	
723 33	Sanierung der Mensa, 1. Teilbaumaßnahme	A) B)	-,-- -,--	-,--	
723 34	Sanierung der Mensa, 2. Teilbaumaßnahme	A) B)	422.405,79 -,--	422.405,79	
Sonstige Sachinvestitionen					
811 01	Erwerb von Dienstfahrzeugen	A) B)	-,-- -,--	-,--	
812 01	Erwerb von beweglichen Sachen für die strukturelle Erneuerung in den natur- und ingenieurwissenschaftlichen Fächern im Zusammenhang mit der Besetzung von Lehrstühlen (Lehrstuhlerneuerungsprogramm) <i>Einseitig deckungsfähig zu Lasten der TG 76.</i>	A) B)	100.000,00 -,--	100.000,00	

Zentralrechnung 2013

15 27

A) Haushaltsbetrag B) Vorjahresrest	Gesamtsoll (Spalte 5A + 5B)	Gesamtist gegenüber dem Gesamtsoll		Titel
		mehr	weniger	
€	€	€	€	
5	6	7	8	9
A) 25.100,00 B) -,-	25.100,00		23.963,71	527 01
A) 6.700,00 B) -,-	6.700,00		839,29	529 01
A) 9.700,00 B) -,-	9.700,00		9.017,43	531 11
A) 175.500,00 B) -,-	175.500,00	65.598,66		533 02
A) 11.700,00 B) -,-	11.700,00		11.554,11	546 49
A) 18.000,00 B) -,-	18.000,00			686 01
A) 62.800,00 B) 1.300.000,00	1.362.800,00	776.379,40		701 01
A) -,- B) -,-	-,-			702 01
A) -,- B) -,-	-,-	751.262,82		723 01
A) -,- B) -,-	-,-			723 33
A) -,- B) -,-	-,-	422.405,79		723 34
A) 10.800,00 B) -,-	10.800,00		10.800,00	811 01
A) -,- B) -,-	-,-	100.000,00		812 01

15 27 **Universität Passau**

1 Titel	2 Zweckbestimmung	3 A) Istergebnis B) verbliebener Rest €	4 Gesamtist (Spalte 3A + 3B) €
Titelgruppen			
51 Ausgaben aus der Inanspruchnahme freier Stellengehälter			
<i>Rechnungsmäßiger Nachweis für Ausgaben aufgrund des Stellengehälter-Inanspruchnahmevermerks (vgl. Stellenplan des Hochschulkapitels).</i>			
429 51	Personalausgaben	A) 1.023.133,68 B) -,--	1.023.133,68
517 51	Bewirtschaftung der Grundstücke, Gebäude und Räume	A) -,-- B) -,--	-,--
519 51	Unterhaltung der Grundstücke und baulichen Anlagen	A) -,-- B) -,--	-,--
547 51	Sächliche Verwaltungsausgaben	A) 56.028,79 B) -,--	56.028,79
812 51	Ausgaben für Investitionen	A) -,-- B) -,--	-,--
Summe der Titelgruppe		A) 1.079.162,47 B) -,--	1.079.162,47
52 Ausgaben aus Zuschüssen des Bundes für das Professorinnenprogramm und das gemeinsame Programm des Bundes und der Länder für bessere Studienbedingungen und mehr Qualität in der Lehre			
<i>Titel der TG gegenseitig deckungsfähig und übertragbar. Die Ausgabebefugnis bemisst sich nach der Isteinnahme bei TG 52 (Einnahmen) und den Komplementärmitteln aus der einseitigen Deckungsfähigkeit zu Lasten der TG 73 (Ausgaben).</i>			
422 52	Bezüge der planmäßigen Beamten und Professoren	A) -,-- B) -,--	-,--
428 52	Entgelte der Arbeitnehmer	A) -,-- B) -,--	-,--
459 52	Sonstige Personalausgaben	A) -,-- B) -,--	-,--
547 52	Sächliche Verwaltungsausgaben	A) -,-- B) -,--	-,--
812 52	Erwerb von Geräten, Ausstattungs- und Ausrüstungsgegenständen	A) -,-- B) -,--	-,--
Summe der Titelgruppe		A) -,-- B) -,--	-,--

409
Zentralrechnung 2013

15 27

A) Haushaltsbetrag B) Vorjahresrest	Gesamtsoll (Spalte 5A + 5B)	Gesamtist gegenüber dem Gesamtsoll		Titel
		mehr	weniger	
€	€	€	€	
5	6	7	8	9
A) -,- B) -,-	-,-	1.023.133,68		429 51
A) -,- B) -,-	-,-			517 51
A) -,- B) -,-	-,-			519 51
A) -,- B) -,-	-,-	56.028,79		547 51
A) -,- B) -,-	-,-			812 51
A) -,- B) -,-	-,-	1.079.162,47	-,-	
	Saldo	1.079.162,47		
A) -,- B) -,-	-,-			422 52
A) -,- B) -,-	-,-			428 52
A) -,- B) -,-	-,-			459 52
A) -,- B) -,-	-,-			547 52
A) -,- B) -,-	-,-			812 52
A) -,- B) -,-	-,-	-,-	-,-	
	Saldo	-,-	-,-	

410
Zentralrechnung 2013

15 27 **Universität Passau**

1 Titel	2 Zweckbestimmung	3 A) Istergebnis B) verbliebener Rest €	4 Gesamtist (Spalte 3A + 3B) €
71 Förderung der Wissenschaft aus sonstigen Zuweisungen vom Bund <i>Titel der TG gegenseitig deckungsfähig und übertragbar. Die Ausgabebefugnis erhöht oder vermindert sich um die Mehr- oder Mindereinnahme bei TG 71 (Einnahmen).</i>			
428 71	Entgelte der Arbeitnehmer	A) 806.533,42 B) 151.123,67	957.657,09
459 71	Sonstige Personalausgaben	A) --, B) --,	--,
547 71	Sächliche Verwaltungsausgaben	A) 283.397,74 B) --,	283.397,74
812 71	Erwerb von Geräten, Ausstattungs- und Ausrüstungsgegenständen im Inland	A) --, B) --,	--,
Summe der Titelgruppe		A) 1.089.931,16 B) 151.123,67	1.241.054,83
72 Ausgaben aus Zuschüssen von Sonstigen <i>Titel der TG gegenseitig deckungsfähig und übertragbar. Die Ausgabebefugnis erhöht oder vermindert sich um die Mehr- oder Mindereinnahme bei TG 72 (Einnahmen).</i>			
428 72	Entgelte der Arbeitnehmer	A) 720.250,52 B) 1.108.199,09	1.828.449,61
429 72	Forschungs- und Lehrzulage	A) --, B) --,	--,
459 72	Sonstige Personalausgaben	A) --, B) --,	--,
547 72	Sächliche Verwaltungsausgaben	A) 1.265.422,68 B) --,	1.265.422,68
812 72	Erwerb von Geräten, Ausstattungs- und Ausrüstungsgegenständen im Inland	A) --, B) --,	--,
Summe der Titelgruppe		A) 1.985.673,20 B) 1.108.199,09	3.093.872,29

Zentralrechnung 2013

15 27

A) Haushaltsbetrag		Gesamtsoll (Spalte 5A + 5B)	Gesamtist gegenüber dem Gesamtsoll		Titel
B) Vorjahresrest			mehr	weniger	
€		€	€	€	
5		6	7	8	9
A)	900.000,00				428 71
B)	-19.791,72	880.208,28	77.448,81		
A)	-,-				459 71
B)	-,-	-,-			
A)	100.000,00				547 71
B)	-,-	100.000,00	183.397,74		
A)	-,-				812 71
B)	-,-	-,-			
A)	1.000.000,00		260.846,55		
B)	-19.791,72	980.208,28		-,-	
		Saldo	260.846,55		
A)	400.000,00				428 72
B)	1.096.612,32	1.496.612,32	331.837,29		
A)	-,-				429 72
B)	-,-	-,-			
A)	-,-				459 72
B)	-,-	-,-			
A)	1.000.000,00				547 72
B)	-,-	1.000.000,00	265.422,68		
A)	-,-				812 72
B)	-,-	-,-			
A)	1.400.000,00		597.259,97		
B)	1.096.612,32	2.496.612,32		-,-	
		Saldo	597.259,97		

15 27 Universität Passau

Titel	Zweckbestimmung	A) Istergebnis B) verbliebener Rest €	Gesamtist (Spalte 3A + 3B) €
1	2	3	4
	73 Lehre und Forschung <i>Hieraus dürfen Reisekostenvergütungen und -beihilfen, die zur Durchführung von Forschungsvorhaben unmittelbar erforderlich sind, die notwendigen Ausgaben zur Pflege internationaler Beziehungen sowie Ausgaben zur Förderung der kulturellen und musischen Belange gemäß Art. 2 Abs.3 S. 5 BayHSchG bestritten werden.</i> <i>Aus den Mitteln dürfen die für das Studium notwendigen Verbrauchsmittel an Studierende unentgeltlich abgegeben werden.</i> <i>Die TG 73, 76, 80 und 99 sind gegenseitig deckungsfähig. Titel der TG gegenseitig deckungsfähig und übertragbar.</i> <i>Die Ausgabebefugnis erhöht oder vermindert sich um die Mehr- oder Mindereinnahme bei 111 02, 119 02 und 124 02 sowie um 66 2/3 v.H. der Mehr- oder Mindereinnahme bei 119 73. Sie erhöht sich um die Isteinnahme bei 132 01.</i> <i>Vgl. Vermerke bei 15 06/162 01 sowie zu 15 27/TG 52 (Ausgaben) und zu 15 28/TG 73.</i>		
427 73	Lehrvergütungen, Lehrauftragsvergütungen und Ausgleichsvergütungen	A) 209.148,24 B) --,--	209.148,24
428 73	Entgelte für sonstige Hilfsleistungen durch Arbeitnehmer	A) 603.851,07 B) --,--	603.851,07
429 73	Für Gastprofessoren, Gastwissenschaftler, Gastvorträge und zur Einstellung von Vertretern für unerwartet ausscheidende oder aus sonstigen Gründen an der Ausübung ihrer Dienstobliegenheiten verhinderte Hochschullehrer	A) 22.685,58 B) --,--	22.685,58
511 73	Leistungsentgelte für Post- und Fernmeldedienstleistungen	A) 89.081,18 B) --,--	89.081,18
523 73	Wissenschaftliches Schrifttum <i>Ausgaben für Studentenliteratur sind bei 525 73 rechnungsmäßig nachzuweisen.</i>	A) 1.299.347,91 B) --,--	1.299.347,91
525 73	Studentenliteratur	A) 136.000,00 B) --,--	136.000,00
547 73	Sonstige sächliche Verwaltungsausgaben	A) 731.411,94 B) 2.739.086,98	3.470.498,92
812 73	Erwerb von Geräten, Ausstattungs- und Ausrüstungsgegenständen im Inland	A) 187.522,30 B) --,--	187.522,30
	Summe der Titelgruppe	A) 3.279.048,22 B) 2.739.086,98	6.018.135,20
	75 Erstmalige Einrichtung und Ausstattung von Hochschulräumen, die durch Neu-, Um- oder Erweiterungsbauten gewonnen werden <i>Die Ausgabebefugnis erhöht sich um die Isteinnahme bei 331 08.</i> <i>Vgl. Vermerk zu 15 28 TG 75.</i>		
812 75	Erwerb von Geräten, Ausstattungs- und Ausrüstungsgegenständen im Inland	A) 2.774.627,41 B) 340.667,57	3.115.294,98
	Summe der Titelgruppe	A) 2.774.627,41 B) 340.667,57	3.115.294,98

413
Zentralrechnung 2013

15 27

A) Haushaltsbetrag B) Vorjahresrest	Gesamtsoll (Spalte 5A + 5B)	Gesamtist gegenüber dem Gesamtsoll		Titel
		mehr	weniger	
€	€	€	€	
5	6	7	8	9
A) 75.000,00 B) -,-	75.000,00	134.148,24		427 73
A) 1.078.000,00 B) -,-	1.078.000,00		474.148,93	428 73
A) 10.000,00 B) -,-	10.000,00	12.685,58		429 73
A) 100.000,00 B) -,-	100.000,00		10.918,82	511 73
A) 1.510.000,00 B) -,-	1.510.000,00		210.652,09	523 73
A) -,- B) -,-	-,-	136.000,00		525 73
A) 775.000,00 B) 2.601.723,35	3.376.723,35	93.775,57		547 73
A) 190.000,00 B) -,-	190.000,00		2.477,70	812 73
A) 3.738.000,00 B) 2.601.723,35	6.339.723,35	376.609,39	698.197,54	
	Saldo		321.588,15	
A) -,- B) 482.294,98	482.294,98	2.633.000,00		812 75
A) -,- B) 482.294,98	482.294,98	2.633.000,00	-,-	
	Saldo	2.633.000,00		

Zentralrechnung 2013

15 27 Universität Passau

Titel	Zweckbestimmung	A) Istergebnis B) verbliebener Rest €	Gesamtist (Spalte 3A + 3B) €
1	2	3	4
	76 Einrichtung und Ausstattung neuer sowie Ergänzung der Einrichtung und Ausstattung bestehender Hochschuleinrichtungen <i>Die Ausgabebefugnis erhöht sich um die Isteinnahme bei 331 04 und 331 07. Vgl. Vermerk zu 519 01, 812 01, TG 73 und zu Kap. 15 28 TG 75.</i>		
812 76	Erwerb von Geräten, Ausstattungs- und Ausrüstungsgegenständen im Inland	A) 57.596,55 B) 584.653,45	642.250,00
	Summe der Titelgruppe	A) 57.596,55 B) 584.653,45	642.250,00
	77 Betriebsausgaben der Fachbereiche, Laboratorien usw. <i>Titel der TG gegenseitig deckungsfähig und übertragbar. Die Ausgabebefugnis erhöht oder vermindert sich um die Mehr- oder Mindereinnahme bei 129 01.</i>		
428 77	Entgelte der Arbeitnehmer	A) 459.700,62 B) 2.142.417,63	2.602.118,25
459 77	Sonstige Personalausgaben	A) --, B) --,	--,
547 77	Sächliche Verwaltungsausgaben	A) 530.132,96 B) --,	530.132,96
812 77	Erwerb von Geräten, Ausstattungs- und Ausrüstungsgegenständen im Inland	A) --, B) --,	--,
	Summe der Titelgruppe	A) 989.833,58 B) 2.142.417,63	3.132.251,21
	80 Ausgaben für die Weiterbildung <i>Titel der TG gegenseitig deckungsfähig und übertragbar. Die Ausgabebefugnis erhöht oder vermindert sich um die Mehr- oder Mindereinnahme bei 111 05. Vgl. Vermerk zu TG 73 (Ausgaben).</i>		
428 80	Entgelte der Arbeitnehmer und Vergütungen der Hilfskräfte	A) 18.762,15 B) 203.418,60	222.180,75
459 80	Sonstige Personalausgaben	A) 235,49 B) --,	235,49
547 80	Sächliche Verwaltungsausgaben	A) 105.924,38 B) --,	105.924,38
812 80	Erwerb von Geräten, Ausstattungs- und Ausrüstungsgegenständen	A) --, B) --,	--,
	Summe der Titelgruppe	A) 124.922,02 B) 203.418,60	328.340,62

415
Zentralrechnung 2013

15 27

A) Haushaltsbetrag B) Vorjahresrest	Gesamtsoll (Spalte 5A + 5B)	Gesamtist gegenüber dem Gesamtsoll		Titel
		mehr	weniger	
€	€	€	€	
5	6	7	8	9
A) 285.000,00 B) 350.000,00	635.000,00	7.250,00		812 76
A) 285.000,00 B) 350.000,00	635.000,00 Saldo	7.250,00 7.250,00	-,--	
A) 900.000,00 B) 1.485.593,18	2.385.593,18	216.525,07		428 77
A) -,-- B) -,--	-,--			459 77
A) 900.000,00 B) -,--	900.000,00		369.867,04	547 77
A) -,-- B) -,--	-,--			812 77
A) 1.800.000,00 B) 1.485.593,18	3.285.593,18 Saldo	216.525,07	369.867,04	
			153.341,97	
A) 50.000,00 B) 166.912,56	216.912,56	5.268,19		428 80
A) -,-- B) -,--	-,--	235,49		459 80
A) 100.000,00 B) -,--	100.000,00	5.924,38		547 80
A) -,-- B) -,--	-,--			812 80
A) 150.000,00 B) 166.912,56	316.912,56 Saldo	11.428,06 11.428,06	-,--	

Zentralrechnung 2013

15 27 Universität Passau

Titel	Zweckbestimmung	A) Istergebnis B) verbliebener Rest	Gesamtist (Spalte 3A + 3B)
1	2	€ 3	€ 4
	81 Ausgaben zur Durchführung von Forschungs- und Entwicklungsaufträgen staatlicher Dienststellen außerhalb des Hochschulbereichs <i>Titel der TG gegenseitig deckungsfähig und übertragbar. Die Ausgabebefugnis bemisst sich nach den aus anderen Kapiteln und Einzelplänen bereitgestellten Mitteln.</i>		
428 81	Entgelte der Arbeitnehmer	A) -,-- B) -,--	-,--
459 81	Sonstige Personalausgaben	A) -,-- B) -,--	-,--
514 81	Haltung von Dienstfahrzeugen	A) -,-- B) -,--	-,--
547 81	Sächliche Verwaltungsausgaben	A) -,-- B) -,--	-,--
701 81	Kleine Neu-, Um- und Erweiterungsbauten	A) -,-- B) -,--	-,--
811 81	Erwerb von Dienstfahrzeugen	A) -,-- B) -,--	-,--
812 81	Erwerb von Geräten, Ausstattungs- und Ausrüstungsgegenständen im Inland	A) -,-- B) -,--	-,--
	Summe der Titelgruppe	A) -,-- B) -,--	-,--
	91 Ausgaben für Sonderforschungsbereiche <i>Titel der TG gegenseitig deckungsfähig und übertragbar. Die Ausgabebefugnis bemisst sich nach der Isteinnahme bei TG 91 (Einnahmen).</i>		
428 91	Entgelte der Arbeitnehmer	A) -,-- B) -,--	-,--
459 91	Sonstige Personalausgaben	A) -,-- B) -,--	-,--
547 91	Sächliche Verwaltungsausgaben	A) -,-- B) -,--	-,--
812 91	Erwerb von Geräten, Ausstattungs- und Ausrüstungsgegenständen im Inland	A) -,-- B) -,--	-,--
	Summe der Titelgruppe	A) -,-- B) -,--	-,--
	92 Ausgaben aus Zuschüssen der DFG ohne Sonderforschungsbereiche <i>Titel der TG gegenseitig deckungsfähig und übertragbar. Die Ausgabebefugnis erhöht oder vermindert sich um die Mehr- oder Mindereinnahme bei TG 92 (Einnahmen).</i>		
428 92	Entgelte der Arbeitnehmer	A) 821.456,21 B) 224.448,07	1.045.904,28

Zentralrechnung 2013

15 27

A) Haushaltsbetrag B) Vorjahresrest	Gesamtsoll (Spalte 5A + 5B)	Gesamtist gegenüber dem Gesamtsoll		Titel
		mehr	weniger	
€	€	€	€	
5	6	7	8	9
A) -,- B) -,-	-,-			428 81
A) -,- B) -,-	-,-			459 81
A) -,- B) -,-	-,-			514 81
A) -,- B) -,-	-,-			547 81
A) -,- B) -,-	-,-			701 81
A) -,- B) -,-	-,-			811 81
A) -,- B) -,-	-,-			812 81
A) -,- B) -,-	-,-	-,-	-,-	
	Saldo	-,-	-,-	
A) -,- B) -,-	-,-			428 91
A) -,- B) -,-	-,-			459 91
A) -,- B) -,-	-,-			547 91
A) -,- B) -,-	-,-			812 91
A) -,- B) -,-	-,-	-,-	-,-	
	Saldo	-,-	-,-	
A) 750.000,00 B) 99.602,97	849.602,97	196.301,31		428 92

15 27 Universität Passau

Titel	Zweckbestimmung	A) Istergebnis B) verbliebener Rest €	Gesamtist (Spalte 3A + 3B) €
1	2	3	4
459 92	Sonstige Personalausgaben	A) -,- B) -,-	-,-
547 92	Sächliche Verwaltungsausgaben	A) 497.496,48 B) -,-	497.496,48
812 92	Erwerb von Geräten, Ausstattungs- und Ausrüstungsgegenständen im Inland	A) -,- B) -,-	-,-
Summe der Titelgruppe		A) 1.318.952,69 B) 224.448,07	1.543.400,76
<p>93 Ausgaben aus Zuschüssen der Europäischen Union <i>Titel der TG gegenseitig deckungsfähig und übertragbar. Die Ausgabebefugnis erhöht oder vermindert sich um die Mehr- oder Mindereinnahme bei TG 93 (Einnahmen).</i></p>			
428 93	Entgelte der Arbeitnehmer	A) 1.638.955,61 B) 1.506.744,15	3.145.699,76
459 93	Sonstige Personalausgaben	A) -,- B) -,-	-,-
514 93	Haltung von Dienstfahrzeugen	A) -,- B) -,-	-,-
547 93	Sächliche Verwaltungsausgaben	A) 1.518.387,47 B) -,-	1.518.387,47
812 93	Erwerb von Geräten, Ausstattungs- und Ausrüstungsgegenständen im Inland	A) -,- B) -,-	-,-
Summe der Titelgruppe		A) 3.157.343,08 B) 1.506.744,15	4.664.087,23
<p>94 Ausgaben aus Zuschüssen von Sonstigen für Stiftungsstellen <i>Titel der TG gegenseitig deckungsfähig und übertragbar. Die Ausgabebefugnis bemisst sich nach der Isteinnahme bei TG 94 (Einnahmen).</i></p>			
422 94	Bezüge der planmäßigen Beamten und Professoren	A) 27.111,02 B) -,-	27.111,02
428 94	Entgelte der Arbeitnehmer	A) -,- B) -,-	-,-
429 94	Forschungs- und Lehrzulage	A) -,- B) -,-	-,-
459 94	Sonstige Personalausgaben	A) -,- B) -,-	-,-
547 94	Sächliche Verwaltungsausgaben	A) -80,00 B) -,-	-80,00
701 94	Kleine Neu-, Um- und Erweiterungsbauten	A) -,- B) -,-	-,-

419
Zentralrechnung 2013

15 27

A) Haushaltsbetrag B) Vorjahresrest	Gesamtsoll (Spalte 5A + 5B)	Gesamtist gegenüber dem Gesamtsoll		Titel
		mehr	weniger	
€	€	€	€	
5	6	7	8	9
A) -,- B) -,-	-,-			459 92
A) 250.000,00 B) -,-	250.000,00	247.496,48		547 92
A) -,- B) -,-	-,-			812 92
A) 1.000.000,00 B) 99.602,97	1.099.602,97	443.797,79	-,-	
	Saldo	443.797,79		
A) 1.300.000,00 B) 1.663.913,04	2.963.913,04	181.786,72		428 93
A) -,- B) -,-	-,-			459 93
A) -,- B) -,-	-,-			514 93
A) 2.200.000,00 B) -,-	2.200.000,00		681.612,53	547 93
A) -,- B) -,-	-,-			812 93
A) 3.500.000,00 B) 1.663.913,04	5.163.913,04	181.786,72	681.612,53	
	Saldo		499.825,81	
A) -,- B) -80,00	-80,00	27.191,02		422 94
A) -,- B) -,-	-,-			428 94
A) -,- B) -,-	-,-			429 94
A) -,- B) -,-	-,-			459 94
A) -,- B) -,-	-,-		80,00	547 94
A) -,- B) -,-	-,-			701 94

420
Zentralrechnung 2013

15 27 **Universität Passau**

1 Titel	2 Zweckbestimmung	3 A) Istergebnis B) verbliebener Rest €	4 Gesamtist (Spalte 3A + 3B) €
812 94	Erwerb von Geräten, Ausstattungs- und Ausrüstungsgegenständen	A) -,- B) -,-	-,-
Summe der Titelgruppe		A) 27.031,02 B) -,-	27.031,02
95 Ausgaben aus Zuschüssen der DFG für die Exzellenzinitiative <i>Titel der TG gegenseitig deckungsfähig und übertragbar. Die Ausgabebefugnis bemisst sich nach der Isteinnahme bei TG 95 (Einnahmen).</i>			
422 95	Bezüge der planmäßigen Beamten und Professoren	A) -,- B) -,-	-,-
428 95	Entgelte der Arbeitnehmer	A) -,- B) -,-	-,-
459 95	Sonstige Personalausgaben	A) -,- B) -,-	-,-
547 95	Sächliche Verwaltungsausgaben	A) -,- B) -,-	-,-
681 95	Stipendien	A) -,- B) -,-	-,-
701 95	Kleine Neu-, Um- und Erweiterungsbauten	A) -,- B) -,-	-,-
812 95	Erwerb von Geräten, Ausstattungs- und Ausrüstungsgegenständen	A) -,- B) -,-	-,-
Summe der Titelgruppe		A) -,- B) -,-	-,-
96 Ausgaben aus Studienbeiträgen zur Verbesserung der Studienbedingungen <i>Titel der TG gegenseitig deckungsfähig und übertragbar. Die Ausgabebefugnis erhöht oder vermindert sich um die Mehr- oder Mindereinnahme bei TG 96 (Einnahmen).</i>			
422 96	Bezüge der planmäßigen Beamten und Professoren	A) 712.556,89 B) -304,54	712.252,35
428 96	Entgelte der Arbeitnehmer	A) 1.527.174,72 B) -,-	1.527.174,72
459 96	Sonstige Personalausgaben	A) 2.792.754,05 B) -,-	2.792.754,05
523 96	Wissenschaftliches Schrifttum	A) 521.436,97 B) -,-	521.436,97
525 96	Studentenliteratur	A) 65.040,97 B) -,-	65.040,97
547 96	Sächliche Verwaltungsausgaben	A) 889.144,31 B) -,-	889.144,31

Zentralrechnung 2013

15 27

A) Haushaltsbetrag B) Vorjahresrest	Gesamtsoll (Spalte 5A + 5B)	Gesamtist gegenüber dem Gesamtsoll		Titel
		mehr	weniger	
€	€	€	€	
5	6	7	8	9
A) -,- B) -,-	-,-			812 94
A) -,- B) -80,00	-80,00	27.191,02	80,00	
	Saldo	27.111,02		
A) -,- B) -,-	-,-			422 95
A) -,- B) -,-	-,-			428 95
A) -,- B) -,-	-,-			459 95
A) -,- B) -,-	-,-			547 95
A) -,- B) -,-	-,-			681 95
A) -,- B) -,-	-,-			701 95
A) -,- B) -,-	-,-			812 95
A) -,- B) -,-	-,-	-,-	-,-	
	Saldo	-,-	-,-	
A) 600.000,00 B) 3.320,15	603.320,15	108.932,20		422 96
A) 2.800.000,00 B) -,-	2.800.000,00		1.272.825,28	428 96
A) 500.000,00 B) -,-	500.000,00	2.292.754,05		459 96
A) 300.000,00 B) -,-	300.000,00	221.436,97		523 96
A) 100.000,00 B) -,-	100.000,00		34.959,03	525 96
A) 800.000,00 B) -,-	800.000,00	89.144,31		547 96

Zentralrechnung 2013

15 27 Universität Passau

Titel	Zweckbestimmung	A) Istergebnis B) verbliebener Rest €	Gesamtist (Spalte 3A + 3B) €
1	2	3	4
701 96	Kleine Neu-, Um- und Erweiterungsbauten	A) 60.000,00 B) -,-	60.000,00
812 96	Erwerb von Geräten, Ausstattungs- und Ausrüstungsgegenständen	A) 11.146,24 B) -,-	11.146,24
Summe der Titelgruppe		A) 6.579.254,15 B) -304,54	6.578.949,61
99 Kosten der Datenverarbeitung <i>Titel der TG gegenseitig deckungsfähig und übertragbar.</i> <i>Vgl. Vermerk zu TG 73 (Ausgaben).</i>			
428 99	Entgelte für sonstige Hilfsleistungen durch Arbeitnehmer	A) 40.905,78 B) -,-	40.905,78
511 99	Ausstattungs- und Ausrüstungsgegenstände, Kommunikation, Bücher und Zeitschriften sowie sonstige Gebrauchsgegenstände und Nebenkosten	A) 62.671,14 B) -,-	62.671,14
547 99	Sonstige sächliche Verwaltungsausgaben	A) 6.369,86 B) -,-	6.369,86
815 99	Erwerb von elektronischen Datenverarbeitungsanlagen, Ausstattungs- und Ausrüstungsgegenständen sowie von Software	A) -75.868,92 B) 649.119,14	573.250,22
Summe der Titelgruppe		A) 34.077,86 B) 649.119,14	683.197,00
Gesamtausgaben		A) 60.067.813,09 B) 11.969.390,34	72.037.203,43

Zentralrechnung 2013

15 27

A) Haushaltsbetrag B) Vorjahresrest	Gesamtsoll (Spalte 5A + 5B)	Gesamtist gegenüber dem Gesamtsoll		Titel
		mehr	weniger	
€	€	€	€	
5	6	7	8	9
A) 100.000,00 B) -,-	100.000,00		40.000,00	701 96
A) -,- B) -,-	-,-	11.146,24		812 96
A) 5.200.000,00 B) 3.320,15	5.203.320,15 Saldo	2.723.413,77	1.347.784,31	
		1.375.629,46		
A) 5.000,00 B) -,-	5.000,00	35.905,78		428 99
A) 100.000,00 B) -,-	100.000,00		37.328,86	511 99
A) 19.000,00 B) -,-	19.000,00		12.630,14	547 99
A) 128.000,00 B) 400.000,00	528.000,00	45.250,22		815 99
A) 252.000,00 B) 400.000,00	652.000,00 Saldo	81.156,00	49.959,00	
		31.197,00		
A) 53.838.500,00 B) 9.705.539,88	63.544.039,88 Saldo	12.798.705,45	4.305.541,90	
		8.493.163,55		

424
Zentralrechnung 2013

15 27 Universität Passau

1 Titel	2 Zweckbestimmung	3 A) Istergebnis B) verbliebener Rest €	4 Gesamtist (Spalte 3A + 3B) €
Abschluss			
	Verwaltungseinnahmen, Einnahmen aus Schuldendienst u. dgl.	A) 2.230.687,36 B) --,--	2.230.687,36
	Einnahmen aus Zuweisungen und Zuschüssen mit Ausnahme für Investitionen	A) 13.160.784,27 B) --,--	13.160.784,27
	Gesamteinnahmen	A) 15.391.471,63 B) --,--	15.391.471,63
	Personalausgaben	A) 43.542.018,04 B) 5.336.046,67	48.878.064,71
	Sächliche Verwaltungsausgaben	A) 11.768.100,18 B) 3.370.726,79	15.138.826,97
	Ausgaben für Zuweisungen und Zuschüsse mit Ausnahme für Investitionen	A) 18.000,00 B) --,--	18.000,00
	Baumaßnahmen	A) 1.684.671,29 B) 1.688.176,72	3.372.848,01
	Sonstige Sachinvestitionen	A) 3.055.023,58 B) 1.574.440,16	4.629.463,74
	Gesamtausgaben	A) 60.067.813,09 B) 11.969.390,34	72.037.203,43
	- Zuschuss / + Überschuss	A) -44.676.341,46 B) -11.969.390,34	-56.645.731,80

425
Zentralrechnung 2013

15 27

A) Haushaltsbetrag B) Vorjahresrest	Gesamtsoll (Spalte 5A + 5B)	Gesamtist gegenüber dem Gesamtsoll		Titel
		mehr	weniger	
€	€	€	€	
5	6	7	8	9
A) 2.229.600,00 B) --,--	2.229.600,00	161.994,67	160.907,31	
A) 12.100.500,00 B) --,--	12.100.500,00	1.560.610,08	500.325,81	
A) 14.330.100,00 B) --,--	14.330.100,00	1.722.604,75	661.233,12	
	Saldo	1.061.371,63		
A) 41.346.100,00 B) 4.496.082,50	45.842.182,50	5.657.894,47	2.622.012,26	
A) 11.697.800,00 B) 2.677.162,40	14.374.962,40	2.394.116,51	1.630.251,94	
A) 18.000,00 B) --,--	18.000,00	--,--	--,--	
A) 162.800,00 B) 1.300.000,00	1.462.800,00	1.950.048,01	40.000,00	
A) 613.800,00 B) 1.232.294,98	1.846.094,98	2.796.646,46	13.277,70	
A) 53.838.500,00 B) 9.705.539,88	63.544.039,88	12.798.705,45	4.305.541,90	
	Saldo	8.493.163,55		
A) -39.508.400,00 B) -9.705.539,88	-49.213.939,88	-11.076.100,70	-3.644.308,78	
	Saldo	-7.431.791,92		

15 28 Sammelansätze für die Universitäten

Titel	Zweckbestimmung	A) Istergebnis B) verbliebener Rest €	Gesamtist (Spalte 3A + 3B) €
1	2	3	4
Einnahmen			
Verwaltungseinnahmen, Einnahmen aus Schuldendienst u. dgl.			
119 49	Vermischte Einnahmen	A) 10.737,13 B) --,--	10.737,13
182 05	Einnahmen aus Tilgung von Darlehen nach dem Graduiertenförderungsgesetz	A) 1.603,18 B) --,--	1.603,18
Einnahmen aus Schuldenaufnahmen, aus Zuweisungen und Zuschüssen für Investitionen, besondere Finanzierungseinnahmen			
331 01	Erstattungen vom Bund zur Einrichtung und Ausstattung von Hochschulräumen, die durch Neu-, Um- oder Erweiterungsbauten gewonnen werden <i>Vgl. Vermerk zu TG 75.</i>	A) 9.378.421,50 B) --,--	9.378.421,50
331 02	Erstattungen vom Bund zur Einrichtung und Ausstattung bayerischer Forschungsverbände und Forschungszentren <i>Vgl. Vermerk bei 812 74.</i>	A) --,-- B) --,--	--,--
331 08	Erstattungen vom Bund für DV-Beschaffungen <i>Vgl. Vermerk bei 815 99.</i>	A) --,-- B) --,--	--,--
331 10	Erstattungen vom Bund für die Beschaffung von Großgeräten im Rahmen des "Investitionsprogramms Zukunft Bayern - Teil II" <i>Vgl. Vermerk bei 812 03.</i>	A) --,-- B) --,--	--,--
331 12	Erstattungen vom Bund für kleine Baumaßnahmen für bayerische Forschungsverbände und Forschungszentren <i>Vgl. Vermerk bei 701 74.</i>	A) --,-- B) --,--	--,--
381 01	Haushaltstechnische Verrechnungen im Rahmen der Datenverarbeitung <i>Vgl. Vermerk zu TG 99 (Ausgaben).</i>	A) --,-- B) --,--	--,--
Titelgruppen			
74 Bayerische Forschungsverbände und Forschungszentren <i>Vgl. Vermerk zu TG 74 (Ausgaben).</i>			
119 74	Einnahmen aus Veröffentlichungen etc.	A) --,-- B) --,--	--,--
231 74	Zuweisungen des Bundes für laufende Zwecke	A) --,-- B) --,--	--,--
282 74	Zuschüsse von Sonstigen für laufende Zwecke	A) 37.479,40 B) --,--	37.479,40
331 74	Zuweisungen des Bundes für Investitionen	A) --,-- B) --,--	--,--

Zentralrechnung 2013

15 28

A) Haushaltsbetrag B) Vorjahresrest	Gesamtsoll (Spalte 5A + 5B)	Gesamtist gegenüber dem Gesamtsoll		Titel
		mehr	weniger	
€	€	€	€	
5	6	7	8	9
A) 100,00 B) -,-	100,00	10.637,13		119 49
A) 2.000,00 B) -,-	2.000,00		396,82	182 05
A) 9.171.600,00 B) -,-	9.171.600,00	206.821,50		331 01
A) -,- B) -,-	-,-			331 02
A) -,- B) -,-	-,-			331 08
A) -,- B) -,-	-,-			331 10
A) -,- B) -,-	-,-			331 12
A) -,- B) -,-	-,-			381 01
A) -,- B) -,-	-,-			119 74
A) -,- B) -,-	-,-			231 74
A) 10.000,00 B) -,-	10.000,00	27.479,40		282 74
A) -,- B) -,-	-,-			331 74

15 28 Sammelansätze für die Universitäten

1 Titel	2 Zweckbestimmung	3 A) Istergebnis B) verbliebener Rest €	4 Gesamtist (Spalte 3A + 3B) €
342 74	Zuschüsse von Sonstigen für Investitionen	A) -,- B) -,-	-,-
	Summe der Titelgruppe	A) 37.479,40 B) -,-	37.479,40
	78 Förderung des Wissens- und Technologietransfers <i>Vgl. Vermerk bei TG 78 (Ausgaben).</i>		
129 78	Entgelte für die Inanspruchnahme der Technologie-Transferstellen	A) -,- B) -,-	-,-
282 78	Zuschüsse von Sonstigen	A) -,- B) -,-	-,-
	Summe der Titelgruppe	A) -,- B) -,-	-,-
	82 Einnahmen für das Bayerische Genomforschungsnetzwerk und das Bayerische Biosystemforschungsnetzwerk einschließlich Kernzentrum <i>Vgl. Vermerk zu TG 82 (Ausgaben).</i>		
231 82	Zuweisungen des Bundes	A) -,- B) -,-	-,-
282 82	Zuschüsse aus dem Inland	A) -,- B) -,-	-,-
331 82	Zuweisungen für Investitionen vom Bund	A) -,- B) -,-	-,-
	Summe der Titelgruppe	A) -,- B) -,-	-,-
	Gesamteinnahmen	A) 9.428.241,21 B) -,-	9.428.241,21
	Ausgaben		
	Personalausgaben		
422 01	Bezüge der planmäßigen Beamten und Richter	A) 366.170,06 B) -,-	366.170,06
422 02	Bezüge der Professoren	A) 250.640,93 B) -,-	250.640,93
422 13	Bezüge der wissenschaftlichen Assistenten, Oberassistenten, Obergeringenieure, Akademischen Oberräte und Akademischen Räte auf Zeit	A) 47.939,34 B) -,-	47.939,34
422 21	Anwärterbezüge, Unterhaltsbeihilfen für Rechtsreferendare und Dienstanfänger	A) 127.492,14 B) -,-	127.492,14
422 31	Bezüge der abgeordneten Beamten und Richter	A) 3.177.294,97 B) -,-	3.177.294,97

429
Zentralrechnung 2013

15 28

A) Haushaltsbetrag B) Vorjahresrest	Gesamtsoll (Spalte 5A + 5B)	Gesamtist gegenüber dem Gesamtsoll		Titel
		mehr	weniger	
€	€	€	€	
5	6	7	8	9
A) -,- B) -,-	-,-			342 74
A) 10.000,00 B) -,-	10.000,00 Saldo	27.479,40	-,-	
		27.479,40		
A) -,- B) -,-	-,-			129 78
A) -,- B) -,-	-,-			282 78
A) -,- B) -,-	-,- Saldo	-,-	-,-	
		-,-	-,-	
A) -,- B) -,-	-,-			231 82
A) -,- B) -,-	-,-			282 82
A) -,- B) -,-	-,-			331 82
A) -,- B) -,-	-,- Saldo	-,-	-,-	
		-,-	-,-	
A) 9.183.700,00 B) -,-	9.183.700,00 Saldo	244.938,03	396,82	
		244.541,21		
A) 19.196.700,00 B) -,-	19.196.700,00		18.830.529,94	422 01
A) 253.100,00 B) -,-	253.100,00		2.459,07	422 02
A) 169.000,00 B) -,-	169.000,00		121.060,66	422 13
A) 163.100,00 B) -,-	163.100,00		35.607,86	422 21
A) 2.556.300,00 B) -,-	2.556.300,00	620.994,97		422 31

Zentralrechnung 2013

15 28 Sammelansätze für die Universitäten

Titel	Zweckbestimmung	A) Istergebnis B) verbliebener Rest €	Gesamtist (Spalte 3A + 3B) €
1	2	3	4
428 01	Entgelte der Arbeitnehmer <i>Zu 422 01 bis 422 13 und 428 01: Die Ausgaben sind beim jeweiligen Universitätskapitel rechnungsmäßig nachzuweisen.</i>	A) 37.285,95 B) --,--	37.285,95
429 04	Personalausgaben für nichtbeamtete Kräfte zur Studienzeitverkürzung <i>Die Mittel sind übertragbar.</i>	A) 2.539.477,32 B) --,--	2.539.477,32
Sächliche Verwaltungsausgaben			
517 01	Bewirtschaftung der Grundstücke, Gebäude und Räume <i>Die Ausgaben sind bei den zutreffenden Haushaltsstellen der Universitätskapitel rechnungsmäßig nachzuweisen.</i>	A) --,-- B) --,--	--,--
517 05	Bewirtschaftung durch Heizung, Beleuchtung und elektrische Kraft <i>Die Ausgaben sind bei den zutreffenden Haushaltsstellen der Universitätskapitel rechnungsmäßig nachzuweisen.</i>	A) --,-- B) --,--	--,--
533 02	Ausgaben für den allgemeinen Hochschulsport <i>Aus dem Ansatz können die Titel 533 02 der Kap. 15 17, 15 19, 15 21, 15 23, 15 24, 15 26 und 15 27 sowie Kap. 15 12 Tit. 547 40 verstärkt werden.</i>	A) --,-- B) --,--	--,--
Ausgaben für Zuweisungen und Zuschüsse mit Ausnahme für Investitionen			
682 01	Zuschuss für laufende Zwecke in Lehre und Forschung sowie für sonstige Trägeraufgaben der Humanklinika <i>Die Mittel sind übertragbar. Die Mittel sind für die neu ausgebrachten bzw. für die bisher nicht besetzten Personalstellen bestimmt und bei den jeweiligen Klinikkapiteln rechnungsmäßig nachzuweisen.</i>	A) 1.992,00 B) --,--	1.992,00
686 03	Leistung an die Stiftung "Maximilianeum" <i>Einseitig deckungsfähig zu Lasten Kap. 15 06 Tit. 681 70 bis zur Höhe von 225,6 Tsd. €. Die Mittel sind übertragbar.</i>	A) 201.600,00 B) --,--	201.600,00
Sonstige Sachinvestitionen			
812 01	Erwerb von beweglichen Sachen für die strukturelle Erneuerung in den natur- und ingenieurwissenschaftlichen Fächern im Zusammenhang mit der Besetzung von Lehrstühlen (Lehrstuhlerneuerungsprogramm) <i>Einseitig deckungsfähig bis zur Höhe von jährlich 15.000,0 Tsd. € zu Lasten der bei den Kap. 15 07 bis 15 27 veranschlagten Ausgabemittel für staatliche Hochbaumaßnahmen (Anlage S). Die Ausgaben sind beim jeweils zutreffenden Tit. 812 01 der Universitätskapitel und bei Kap. 15 12 Tit. 812 40 rechnungsmäßig nachzuweisen.</i>	A) --,-- B) --,--	--,--
812 03	Erwerb von Großgeräten im Rahmen des "Investitionsprogramms Zukunft Bayern - Teil II" <i>Grundstockfinanziert. Die Ausgabebefugnis erhöht sich um die Isteinnahme bei 331 10.</i>	A) 581.823,21 B) 329.591,16	911.414,37

431
Zentralrechnung 2013

15 28

A) Haushaltsbetrag B) Vorjahresrest	Gesamtsoll (Spalte 5A + 5B)	Gesamtist gegenüber dem Gesamtsoll		Titel
		mehr	weniger	
€	€	€	€	
5	6	7	8	9
A) 69.100,00 B) -,-	69.100,00		31.814,05	428 01
A) 2.652.100,00 B) 96.033,14	2.748.133,14		208.655,82	429 04
A) 251.500,00 B) -,-	251.500,00		251.500,00	517 01
A) 960.400,00 B) -,-	960.400,00		960.400,00	517 05
A) 78.300,00 B) -,-	78.300,00		78.300,00	533 02
A) 2.141.000,00 B) -,-	2.141.000,00		2.139.008,00	682 01
A) -,- B) -,-	-,-	201.600,00		686 03
A) -,- B) -,-	-,-			812 01
A) -,- B) 1.510.414,29	1.510.414,29		598.999,92	812 03

15 28 **Sammelansätze für die Universitäten**

Titel	Zweckbestimmung	A) Istergebnis B) verbliebener Rest €	Gesamtist (Spalte 3A + 3B) €
1	2	3	4
Titelgruppen			
51 Ausgaben aus der Inanspruchnahme freier Stellengehälter			
<i>Rechnungsmäßiger Nachweis für Ausgaben aufgrund des Stellengehälter-Inanspruchnahmevermerks (vgl. Stellenplan des Hochschulkapitels).</i>			
429 51	Personalausgaben	A) -,-- B) -,--	-,--
547 51	Sächliche Verwaltungsausgaben	A) -,-- B) -,--	-,--
812 51	Ausgaben für Investitionen	A) -,-- B) -,--	-,--
Summe der Titelgruppe		A) -,-- B) -,--	-,--
73 Unvorhergesehene Ausgaben jeder Art und Verstärkungsmittel zur Förderung der wissenschaftlichen Lehre und Forschung, soweit nicht bei den TG 74, 82 und 84 veranschlagt			
<i>Titel der TG gegenseitig deckungsfähig und übertragbar. Gegenseitig deckungsfähig mit TG 99. Aus den Mitteln können die Ansätze der HGr 4 in den TG 73 der Universitätskapitel und Kap. 15 12 Tit. 429 01, die HGr 5, 6, 7 und 8 der Universitätskapitel und der Kap. 15 50, 15 51, 15 54 und 15 90, die Tit. 682 01, 891 01 der Klinikkapitel und die TG 75 nach Bedarf verstärkt werden. Entsprechendes gilt für die Verpflichtungsermächtigungen. Das Staatsministerium für Bildung und Kultus, Wissenschaft und Kunst kann die in den TG 73 der Universitätskapitel und die in Kap. 15 12 Tit. 429 01, 547 40, 701 01, 812 40 veranschlagten Ausgabemittel zum Zwecke der leistungs- und belastungsbezogenen Mittelzuweisung gemäß Art. 5 Abs. 2 BayHSchG austauschen. Vgl. Vermerke bei 15 02/526 13, 15 02/531 11, 15 06/533 01 und 15 06/686 02.</i>			
429 73	Personalausgaben	A) -,-- B) -,--	-,--
547 73	Sächliche Verwaltungsausgaben für Zwecke der Lehre und Forschung	A) 77.067,11 B) 2.686.419,65	2.763.486,76
701 73	Kleine Neu-, Um- und Erweiterungsbauten <i>Vgl. Vermerk bei 15 06/331 09.</i>	A) -,-- B) -,--	-,--
812 73	Erwerb von Geräten und sonstigen beweglichen Sachen	A) -,-- B) -,--	-,--
Summe der Titelgruppe		A) 77.067,11 B) 2.686.419,65	2.763.486,76

Zentralrechnung 2013

15 28

A) Haushaltsbetrag B) Vorjahresrest	Gesamtsoll (Spalte 5A + 5B) €	Gesamtist gegenüber dem Gesamtsoll		Titel
		mehr €	weniger €	
5	6	7	8	9
A) -,- B) -,-				429 51
A) -,- B) -,-				547 51
A) -,- B) -,-				812 51
A) -,- B) -,-		-,-	-,-	
	Saldo	-,-	-,-	
A) 7.360.000,00 B) -,-	7.360.000,00		7.360.000,00	429 73
A) 1.456.000,00 B) 1.573.055,13	3.029.055,13		265.568,37	547 73
A) 1.270.000,00 B) -,-	1.270.000,00		1.270.000,00	701 73
A) 5.935.000,00 B) -,-	5.935.000,00		5.935.000,00	812 73
A) 16.021.000,00 B) 1.573.055,13	17.594.055,13	-,-	14.830.568,37	
	Saldo		14.830.568,37	

Zentralrechnung 2013

15 28 Sammelansätze für die Universitäten

Titel	Zweckbestimmung	A) Istergebnis B) verbliebener Rest	Gesamtist (Spalte 3A + 3B)
1	2	3 €	4 €
	74 Bayerische Forschungsverbände und Forschungszentren <i>Titel der TG gegenseitig deckungsfähig und übertragbar. Die Ausgabebefugnis erhöht oder vermindert sich um die Mehr- oder Mindereinnahme bei TG 74 (Einnahmen). Die TG 74, 78, und 82 sind gegenseitig deckungsfähig.</i>		
427 74	Vergütungen für wissenschaftliche und studentische Hilfskräfte	A) 15.352,48 B) --,--	15.352,48
428 74	Entgelte der Arbeitnehmer <i>Aus den Mitteln dürfen bis zu zwei unbefristete Beschäftigungsverhältnisse begründet werden.</i>	A) 411.619,13 B) --,--	411.619,13
429 74	Vergütungen für Gastvorträge, Gastprofessoren, etc.	A) 11.256,78 B) --,--	11.256,78
459 74	Sonstige Personalausgaben	A) 1.624,11 B) --,--	1.624,11
547 74	Sächliche Verwaltungsausgaben <i>Hieraus sind auch die Kosten für Sachverständige zu bestreiten.</i>	A) 834.117,28 B) 4.656.786,05	5.490.903,33
686 74	Zuschüsse an die BayFOR GmbH zur Finanzierung von Leistungen im Zusammenhang mit den Forschungsverbänden	A) --,-- B) --,--	--,--
701 74	Kleine Neu-, Um- und Erweiterungsbauten <i>Die Ausgabebefugnis erhöht sich um die Isteinnahme bei 331 12.</i>	A) --,-- B) --,--	--,--
812 74	Erwerb von Geräten, Ausstattungs- und Ausrüstungsgegenständen im Inland <i>Die Ausgabebefugnis erhöht sich um die Isteinnahme bei 331 02.</i>	A) 32.615,16 B) --,--	32.615,16
	Summe der Titelgruppe	A) 1.306.584,94 B) 4.656.786,05	5.963.370,99
	75 Erstmalige Einrichtung und Ausstattung von Hochschulräumen, die durch Neu-, Um- oder Erweiterungsbauten gewonnen werden <i>Einseitig deckungsfähig zu Lasten der TG 76 der Universitätskapitel und Kap. 15 12 Tit. 812 40. Die Ausgabebefugnis erhöht oder vermindert sich um die Mehr- oder Mindereinnahme bei 331 01. Vgl. Vermerk zu TG 73. Der Nachweis der Ausgaben erfolgt bei TG 75 des jeweiligen Universitätskapitels und bei Kap. 15 12 Tit. 812 40.</i>		
812 75	Erwerb von Geräten, Ausstattungs- und Ausrüstungsgegenständen im Inland	A) --,-- B) --,--	--,--
	Summe der Titelgruppe	A) --,-- B) --,--	--,--

435
Zentralrechnung 2013

15 28

A) Haushaltsbetrag B) Vorjahresrest	Gesamtsoll (Spalte 5A + 5B)	Gesamtist gegenüber dem Gesamtsoll		Titel
		mehr	weniger	
€	€	€	€	
5	6	7	8	9
A) 100.000,00 B) --	100.000,00		84.647,52	427 74
A) 1.960.000,00 B) --	1.960.000,00		1.548.380,87	428 74
A) -- B) --	--	11.256,78		429 74
A) 50.000,00 B) --	50.000,00		48.375,89	459 74
A) 1.265.000,00 B) 4.807.508,17	6.072.508,17		581.604,84	547 74
A) -- B) --	--			686 74
A) -- B) --	--			701 74
A) 112.300,00 B) --	112.300,00		79.684,84	812 74
A) 3.487.300,00 B) 4.807.508,17	8.294.808,17	11.256,78	2.342.693,96	
	Saldo		2.331.437,18	
A) 18.343.200,00 B) 1.076.524,22	19.419.724,22		19.419.724,22	812 75
A) 18.343.200,00 B) 1.076.524,22	19.419.724,22	--	19.419.724,22	
	Saldo		19.419.724,22	

15 28 Sammelansätze für die Universitäten

1 Titel	2 Zweckbestimmung	3 A) Istergebnis B) verbliebener Rest €	4 Gesamtist (Spalte 3A + 3B) €
	76 Ausgaben für Lehrkrankenhäuser <i>Titel der TG gegenseitig deckungsfähig und übertragbar. Aus dem Ansatz dürfen die Tit. 682 01, 891 01 der Klinikkapitel verstärkt werden.</i>		
633 76	Erstattungen für laufende Ausgaben an Gemeinden und Gemeindeverbände	A) -,- B) -,-	-,-
883 76	Erstattungen für Investitionen an Gemeinden und GV	A) -,- B) -,-	-,-
	Summe der Titelgruppe	A) -,- B) -,-	-,-
	78 Förderung des Wissens- und Technologietransfers <i>Titel der TG gegenseitig deckungsfähig und übertragbar. Die Ausgabebefugnis erhöht sich um die Isteinnahme bei TG 78 (Einnahmen). Vgl. Vermerk zu TG 74.</i>		
427 78	Vergütungen für Hilfskräfte	A) 2.709,87 B) -,-	2.709,87
428 78	Entgelte der Arbeitnehmer	A) 999.486,71 B) -,-	999.486,71
459 78	Sonstige Personalausgaben	A) -,- B) -,-	-,-
547 78	Sächliche Verwaltungsausgaben	A) 1.138.596,86 B) 500.098,27	1.638.695,13
548 78	Ausgaben im Rahmen eines Bonusprogramms <i>Hieraus dürfen die Hauptgruppen 4, 5, 6, 7 und 8 der Universitätskapitel verstärkt werden.</i>	A) 424.547,66 B) -,-	424.547,66
812 78	Erwerb von Geräten, Ausstattungs- und Ausrüstungsgegenständen	A) -,- B) -,-	-,-
	Summe der Titelgruppe	A) 2.565.341,10 B) 500.098,27	3.065.439,37
	82 Ausgaben für das Bayerische Genomforschungsnetzwerk und das Bayerische Biosystemforschungsnetzwerk einschließlich Kernzentrum <i>Titel der Titelgruppe gegenseitig deckungsfähig und übertragbar. Die Ausgabebefugnis erhöht sich um die Isteinnahme bei TG 82 (Einnahmen). Vgl. Vermerk zu TG 74.</i>		
422 82	Bezüge der planmäßigen Beamten und Professoren	A) 1.592,95 B) -,-	1.592,95
429 82	Personalausgaben	A) 2.166.959,36 B) -,-	2.166.959,36
547 82	Sächliche Verwaltungsausgaben	A) 1.811.413,91 B) 8.833.870,37	10.645.284,28

Zentralrechnung 2013

15 28

A) Haushaltsbetrag B) Vorjahresrest	Gesamtsoll (Spalte 5A + 5B) €	Gesamtist gegenüber dem Gesamtsoll		Titel
		mehr €	weniger €	
5	6	7	8	9
A) -,- B) -,-	-,-			633 76
A) -,- B) -,-	-,-			883 76
A) -,- B) -,-	-,-	-,-	-,-	
A) -,- B) -,-	-,- Saldo	-,-	-,-	
A) -,- B) -,-	-,-	2.709,87		427 78
A) 517.000,00 B) -,-	517.000,00	482.486,71		428 78
A) -,- B) -,-	-,-			459 78
A) 663.000,00 B) 559.480,29	1.222.480,29	416.214,84		547 78
A) 941.300,00 B) -,-	941.300,00		516.752,34	548 78
A) -,- B) -,-	-,-			812 78
A) 2.121.300,00 B) 559.480,29	2.680.780,29	901.411,42	516.752,34	
	Saldo	384.659,08		
A) -,- B) -,-	-,-	1.592,95		422 82
A) 3.675.000,00 B) -,-	3.675.000,00		1.508.040,64	429 82
A) 490.000,00 B) 8.388.316,83	8.878.316,83	1.766.967,45		547 82

438
Zentralrechnung 2013

15 28 Sammelansätze für die Universitäten

1 Titel	2 Zweckbestimmung	3 A) Istergebnis B) verbliebener Rest €	4 Gesamtist (Spalte 3A + 3B) €
683 82	Zuschüsse für laufende Zwecke	A) -,- B) -,-	-,-
812 82	Erwerb von beweglichen Sachen	A) 174.480,24 B) -,-	174.480,24
Summe der Titelgruppe		A) 4.154.446,46 B) 8.833.870,37	12.988.316,83
<p>85 Förderung der kooperativen Forschung und der Akzeptanz der Grünen Gentechnik <i>Titel der TG gegenseitig deckungsfähig und übertragbar.</i></p>			
428 85	Entgelte der Arbeitnehmer	A) 104.312,05 B) -,-	104.312,05
459 85	Sonstige Personalausgaben	A) -,- B) -,-	-,-
547 85	Sächliche Verwaltungsausgaben	A) 122.225,65 B) 73.333,18	195.558,83
701 85	Kleine Neu-, Um- und Erweiterungsbauten	A) -,- B) 46.500,00	46.500,00
812 85	Erwerb von Geräten und sonstigen beweglichen Sachen	A) -,- B) -,-	-,-
Summe der Titelgruppe		A) 226.537,70 B) 119.833,18	346.370,88
<p>86 Universitäres Zentrum für Gesundheitswissenschaften am Klinikum Augsburg - UNIKA-T <i>Titel der TG gegenseitig deckungsfähig und übertragbar.</i></p>			
422 86	Bezüge der planmäßigen Beamten und Professoren	A) 89.856,43 B) -,-	89.856,43
427 86	Beschäftigungsentgelte, Aufwendungen für nebenamtlich und nebenberuflich Tätige	A) -,- B) 3.397.423,03	3.397.423,03
428 86	Entgelte der Arbeitnehmer	A) 135.120,54 B) -,-	135.120,54
547 86	Nicht aufteilbare sächliche Verwaltungsausgaben	A) 57.364,45 B) 876.368,00	933.732,45
812 86	Erwerb von Geräten und sonstigen beweglichen Sachen	A) 249.730,73 B) 4.424.339,27	4.674.070,00
891 86	Zuschüsse für Investitionen an öffentliche Unternehmen	A) -,- B) -,-	-,-
Summe der Titelgruppe		A) 532.072,15 B) 8.698.130,30	9.230.202,45

Zentralrechnung 2013

15 28

A) Haushaltsbetrag B) Vorjahresrest	Gesamtsoll (Spalte 5A + 5B)	Gesamtist gegenüber dem Gesamtsoll		Titel
		mehr	weniger	
€	€	€	€	
5	6	7	8	9
A) -,- B) -,-	-,-			683 82
A) 735.000,00 B) -,-	735.000,00		560.519,76	812 82
A) 4.900.000,00 B) 8.388.316,83	13.288.316,83	1.768.560,40	2.068.560,40	
	Saldo		300.000,00	
A) -,- B) -,-	-,-	104.312,05		428 85
A) -,- B) -,-	-,-			459 85
A) -,- B) 299.870,88	299.870,88		104.312,05	547 85
A) -,- B) 46.500,00	46.500,00			701 85
A) -,- B) -,-	-,-			812 85
A) -,- B) 346.370,88	346.370,88	104.312,05	104.312,05	
	Saldo	-,-	-,-	
A) -,- B) -,-	-,-	89.856,43		422 86
A) 1.853.800,00 B) 2.768.600,00	4.622.400,00		1.224.976,97	427 86
A) -,- B) -,-	-,-	135.120,54		428 86
A) 400.000,00 B) 571.232,45	971.232,45		37.500,00	547 86
A) 746.200,00 B) 4.039.800,00	4.786.000,00		111.930,00	812 86
A) -,- B) -,-	-,-			891 86
A) 3.000.000,00 B) 7.379.632,45	10.379.632,45	224.976,97	1.374.406,97	
	Saldo		1.149.430,00	

15 28 Sammelansätze für die Universitäten

1 Titel	2 Zweckbestimmung	3 A) Istergebnis B) verbliebener Rest €	4 Gesamtist (Spalte 3A + 3B) €
	90 Innovationsfonds für die Universitäten <i>Titel der TG sind gegenseitig deckungsfähig und gegenseitig deckungsfähig mit den Kapiteln 15 07 bis 15 28 und Kap. 15 50 (ohne Kliniken, ohne Anlage S und ohne die Titel 519 01 und 701 01). Titel der TG sind übertragbar. Verstärkungsfähig zu Lasten der Stellengehälter freier und besetzbarer Stellen des Innovationsfonds im Rahmen des Stellengehälterinanspruchnahmevermerks. Die Ausgaben sind rechnergemäß in den Hochschulkapiteln nachzuweisen.</i>		
429 90	Personalausgaben	A) -,- B) 594.395,82	594.395,82
547 90	Sächliche Verwaltungsausgaben	A) -,- B) -,-	-,-
701 90	Kleine Neu-, Um- und Erweiterungsbauten	A) -,- B) -,-	-,-
812 90	Erwerb von Geräten, Ausstattungs- und Ausrüstungsgegenständen	A) -,- B) -,-	-,-
	Summe der Titelgruppe	A) -,- B) 594.395,82	594.395,82
	91 Sonderprogramm "Bayern excellent" <i>Titel der TG gegenseitig deckungsfähig und übertragbar. Aus den Mitteln können die Ansätze der HGr 4 in den TG 73 der Universitätskapitel und 15 12/429 01, die HGr 5, 6, 7 und 8 der Universitätskapitel und die Tit. 682 01, 891 01 der Klinikkapitel sowie die TG 75 nach Bedarf verstärkt werden.</i>		
429 91	Personalausgaben	A) -,- B) -,-	-,-
547 91	Sächliche Verwaltungsausgaben	A) -,- B) -,-	-,-
686 91	Finanzierungsanteil des Landes zur Exzellenzinitiative	A) 19.517.734,89 B) 1.000.000,00	20.517.734,89
701 91	Kleine Neu-, Um- und Erweiterungsbauten	A) -,- B) -,-	-,-
812 91	Erwerb von Geräten, Ausstattungs- und Ausrüstungsgegenständen	A) -,- B) -,-	-,-
	Summe der Titelgruppe	A) 19.517.734,89 B) 1.000.000,00	20.517.734,89

Zentralrechnung 2013

15 28

A) Haushaltsbetrag		Gesamtsoll (Spalte 5A + 5B)	Gesamtist gegenüber dem Gesamtsoll		Titel
B) Vorjahresrest			mehr	weniger	
€		€	€	€	
5		6	7	8	9
A)	7.238.300,00	7.937.123,32		7.342.727,50	429 90
B)	698.823,32				
A)	300.500,00	300.500,00		300.500,00	547 90
B)	-,--				
A)	-,--	-,--			701 90
B)	-,--				
A)	615.500,00	615.500,00		615.500,00	812 90
B)	-,--				
A)	8.154.300,00	8.853.123,32	-,--	8.258.727,50	
B)	698.823,32				
		Saldo		8.258.727,50	
A)	-,--	-,--			429 91
B)	-,--				
A)	-,--	-,--			547 91
B)	-,--				
A)	20.700.000,00	22.790.894,89		2.273.160,00	686 91
B)	2.090.894,89				
A)	-,--	-,--			701 91
B)	-,--				
A)	-,--	-,--			812 91
B)	-,--				
A)	20.700.000,00	22.790.894,89	-,--	2.273.160,00	
B)	2.090.894,89				
		Saldo		2.273.160,00	

Zentralrechnung 2013

15 28 Sammelansätze für die Universitäten

Titel	Zweckbestimmung	A) Istergebnis B) verbliebener Rest €	Gesamtist (Spalte 3A + 3B) €
1	2	3	4
	99 Kosten der Datenverarbeitung <i>Titel der TG gegenseitig deckungsfähig und übertragbar. Die Ausgabebefugnis erhöht sich um die Isteinnahme bei 381 01. Aus den Mitteln können die Ansätze der Universitätskapitel sowie der Kap. 15 50 und 15 90 verstärkt werden. Vgl. Vermerk bei TG 73.</i>		
429 99	Personalausgaben und personalbezogene Sachausgaben	A) -,- B) -,-	-,-
546 99	Vermischte Verwaltungsausgaben	A) 1.161,32 B) -,-	1.161,32
815 99	Erwerb von elektronischen Datenverarbeitungsanlagen, Ausstattungs- und Ausrüstungsgegenständen sowie von Software <i>Die Ausgabebefugnis erhöht sich um die Isteinnahme bei 331 08.</i>	A) -,- B) -,-	-,-
981 99	Ausgaben für die Inanspruchnahme von Rechenanlagen anderer Staatsbehörden oder öffentlich-rechtlicher Einrichtungen	A) -,- B) -,-	-,-
	Summe der Titelgruppe	A) 1.161,32 B) -,-	1.161,32
	Gesamtausgaben	A) 35.712.661,59 B) 27.419.124,80	63.131.786,39

Zentralrechnung 2013

15 28

A) Haushaltsbetrag B) Vorjahresrest	Gesamtsoll (Spalte 5A + 5B) €	Gesamtist gegenüber dem Gesamtsoll		Titel
		mehr €	weniger €	
5	6	7	8	9
A) 845.200,00 B) --,--	845.200,00		845.200,00	429 99
A) 585.000,00 B) --,--	585.000,00		583.838,68	546 99
A) 2.221.300,00 B) 9.572,98	2.230.872,98		2.230.872,98	815 99
A) --,-- B) --,--	--,--			981 99
A) 3.651.500,00 B) 9.572,98	3.661.072,98	--,--	3.659.911,66	
	Saldo		3.659.911,66	
A) 108.869.200,00 B) 28.536.626,59	137.405.826,59	3.833.112,59	78.107.152,79	
	Saldo		74.274.040,20	

444
Zentralrechnung 2013

15 28 **Sammelansätze für die Universitäten**

1 Titel	2 Zweckbestimmung	3 A) Istergebnis B) verbliebener Rest €	4 Gesamtist (Spalte 3A + 3B) €
Abschluss			
	Verwaltungseinnahmen, Einnahmen aus Schuldendienst u. dgl.	A) 12.340,31 B) --,--	12.340,31
	Einnahmen aus Zuweisungen und Zuschüssen mit Ausnahme für Investitionen	A) 37.479,40 B) --,--	37.479,40
	Einnahmen aus Schuldenaufnahmen, aus Zuweisungen und Zuschüssen für Investitionen, besondere Finanzierungseinnahmen	A) 9.378.421,50 B) --,--	9.378.421,50
	Gesamteinnahmen	A) 9.428.241,21 B) --,--	9.428.241,21
	Personalausgaben	A) 10.486.191,12 B) 3.991.818,85	14.478.009,97
	Sächliche Verwaltungsausgaben	A) 4.466.494,24 B) 17.626.875,52	22.093.369,76
	Ausgaben für Zuweisungen und Zuschüsse mit Ausnahme für Investitionen	A) 19.721.326,89 B) 1.000.000,00	20.721.326,89
	Baumaßnahmen	A) --,-- B) 46.500,00	46.500,00
	Sonstige Sachinvestitionen	A) 1.038.649,34 B) 4.753.930,43	5.792.579,77
	Gesamtausgaben	A) 35.712.661,59 B) 27.419.124,80	63.131.786,39
	- Zuschuss / + Überschuss	A) -26.284.420,38 B) -27.419.124,80	-53.703.545,18

445
Zentralrechnung 2013

15 28

A) Haushaltsbetrag B) Vorjahresrest	Gesamtsoll (Spalte 5A + 5B)	Gesamtist gegenüber dem Gesamtsoll		Titel
		mehr	weniger	
€	€	€	€	
5	6	7	8	9
A) 2.100,00 B) --,--	2.100,00	10.637,13	396,82	
A) 10.000,00 B) --,--	10.000,00	27.479,40	--,--	
A) 9.171.600,00 B) --,--	9.171.600,00	206.821,50	--,--	
A) 9.183.700,00 B) --,--	9.183.700,00	244.938,03	396,82	
	Saldo	244.541,21		
A) 48.658.700,00 B) 3.563.456,46	52.222.156,46	1.448.330,30	39.192.476,79	
A) 7.391.000,00 B) 16.199.463,75	23.590.463,75	2.183.182,29	3.680.276,28	
A) 22.841.000,00 B) 2.090.894,89	24.931.894,89	201.600,00	4.412.168,00	
A) 1.270.000,00 B) 46.500,00	1.316.500,00	--,--	1.270.000,00	
A) 28.708.500,00 B) 6.636.311,49	35.344.811,49	--,--	29.552.231,72	
A) 108.869.200,00 B) 28.536.626,59	137.405.826,59	3.833.112,59	78.107.152,79	
	Saldo		74.274.040,20	
A) -99.685.500,00 B) -28.536.626,59	-128.222.126,59	-3.588.174,56	-78.106.755,97	
	Saldo		-74.518.581,41	

15 30 Deutsches Herzzentrum München des Freistaates Bayern

1 Titel	2 Zweckbestimmung	3 A) Istergebnis B) verbliebener Rest €	4 Gesamtist (Spalte 3A + 3B) €
Einnahmen			
Verwaltungseinnahmen, Einnahmen aus Schuldendienst u. dgl.			
121 11	Ablieferung von Betriebsüberschüssen <i>Vgl. Vermerk bei 682 01.</i>	A) -,- B) -,-	-,-
Einnahmen aus Schuldenaufnahmen, aus Zuweisungen und Zuschüssen für Investitionen, besondere Finanzierungseinnahmen			
381 01	Erstattungen für Bauinvestitionen aus Fördermitteln nach dem KHG	A) -,- B) -,-	-,-
381 02	Erstattungen für Geräteinvestitionen aus Fördermitteln nach dem KHG	A) -,- B) -,-	-,-
Gesamteinnahmen		A) -,- B) -,-	-,-
Ausgaben			
Ausgaben für Zuweisungen und Zuschüsse mit Ausnahme für Investitionen			
682 01	Zuschuss für laufende Zwecke in Lehre und Forschung sowie für sonstige Trägeraufgaben <i>Zu 682 01, 891 01 und 891 02: Die Ausgabebefugnis erhöht sich um die Mehreinnahme bei 121 11. Die Erläuterungen zu Erfolgs- und Finanzplan sind verbindlich. Vgl. Vermerk bei 15 08/682 01.</i>	A) 2.666.810,46 B) -,-	2.666.810,46
Investitionsförderungsmaßnahmen			
891 01	Zuschuss für Bauinvestitionen <i>Vgl. Vermerk bei 682 01.</i>	A) 5.480.360,00 B) 16.088.200,00	21.568.560,00
891 02	Zuschuss für Geräteinvestitionen <i>Vgl. Vermerk bei 682 01.</i>	A) 800.000,00 B) 713.308,50	1.513.308,50
Gesamtausgaben		A) 8.947.170,46 B) 16.801.508,50	25.748.678,96

Zentralrechnung 2013

15 30

A) Haushaltsbetrag		Gesamtsoll (Spalte 5A + 5B)	Gesamtist gegenüber dem Gesamtsoll		Titel
B) Vorjahresrest			mehr	weniger	
€		€	€	€	
5		6	7	8	9
A)	2.471.100,00	2.471.100,00		2.471.100,00	121 11
B)	-,-				
A)	-,-				381 01
B)	-,-				
A)	-,-				381 02
B)	-,-				
A)	2.471.100,00	2.471.100,00 Saldo	-	2.471.100,00	
B)	-,-				
A)	2.611.100,00	2.611.100,00	55.710,46		682 01
B)	-,-				
A)	513.800,00	21.132.268,50	436.291,50		891 01
B)	20.618.468,50				
A)	1.849.600,00	1.849.600,00		336.291,50	891 02
B)	-,-				
A)	4.974.500,00	25.592.968,50 Saldo	492.001,96	336.291,50	
B)	20.618.468,50				
			155.710,46		

Zentralrechnung 2013

15 30 Deutsches Herzzentrum München des Freistaates Bayern

Titel	Zweckbestimmung	A) Istergebnis B) verbliebener Rest €	Gesamtist (Spalte 3A + 3B) €
1	2	3	4
	Abschluss		
	Verwaltungseinnahmen, Einnahmen aus Schuldendienst u. dgl.	A) -,- B) -,-	-,-
	Gesamteinnahmen	A) -,- B) -,-	-,-
	Ausgaben für Zuweisungen und Zuschüsse mit Ausnahme für Investitionen	A) 2.666.810,46 B) -,-	2.666.810,46
	Investitionsförderungsmaßnahmen	A) 6.280.360,00 B) 16.801.508,50	23.081.868,50
	Gesamtausgaben	A) 8.947.170,46 B) 16.801.508,50	25.748.678,96
	- Zuschuss / + Überschuss	A) -8.947.170,46 B) -16.801.508,50	-25.748.678,96

Zentralrechnung 2013

15 30

A) Haushaltsbetrag B) Vorjahresrest	Gesamtsoll (Spalte 5A + 5B) €	Gesamtist gegenüber dem Gesamtsoll		Titel
		mehr €	weniger €	
5	6	7	8	9
A) 2.471.100,00 B) --,--	2.471.100,00	--,--	2.471.100,00	
A) 2.471.100,00 B) --,--	2.471.100,00 Saldo	--,--	2.471.100,00	
A) 2.611.100,00 B) --,--	2.611.100,00	55.710,46	--,--	
A) 2.363.400,00 B) 20.618.468,50	22.981.868,50	436.291,50	336.291,50	
A) 4.974.500,00 B) 20.618.468,50	25.592.968,50 Saldo	492.001,96 155.710,46	336.291,50	
A) -2.503.400,00 B) -20.618.468,50	-23.121.868,50 Saldo	-492.001,96 -2.626.810,46	+2.134.808,50	

450
Zentralrechnung 2013

15 32 Hochschule für angewandte Wissenschaften - Fachhochschule Aschaffenburg

Titel	Zweckbestimmung	A) Istergebnis B) verbliebener Rest €	Gesamtist (Spalte 3A + 3B) €
1	2	3	4
	Einnahmen		
	Vgl. Vermerk bei Kap. 15 07 Einnahmen.		
	Verwaltungseinnahmen, Einnahmen aus Schuldendienst u. dgl.		
111 01	Gebühren, Beiträge, tarifliche und gebührenartige Entgelte	A) 9.136,15 B) --,--	9.136,15
111 02	Gebühren und Auslagen für Hochschulzwecke Vgl. Vermerk zu TG 73 (Ausgaben).	A) 700,00 B) --,--	700,00
111 05	Einnahmen für die Weiterbildung Vgl. Vermerk zu TG 80 (Ausgaben).	A) 25.953,66 B) --,--	25.953,66
119 01	Einnahmen aus Veröffentlichungen Vgl. Vermerk bei 531 11.	A) --,-- B) --,--	--,--
119 02	Erlöse aus dem Verkauf von Gegenständen aus dem Bestand der Lehre Vgl. Vermerk zu TG 73 (Ausgaben).	A) --,-- B) --,--	--,--
119 49	Vermischte Einnahmen	A) --,-- B) --,--	--,--
124 01	Einnahmen aus Vermietung, Verpachtung und Nutzung Vgl. Vermerk bei 15 07/124 01.	A) 13.528,13 B) --,--	13.528,13
124 02	Einnahmen der Hochschulen aus der Bewirtschaftung von Grundstücken und Gebäuden Vgl. Vermerk zu TG 73 (Ausgaben).	A) 470,57 B) --,--	470,57
129 01	Einnahmen aus dem Betrieb der Fachbereiche, Laboratorien usw. Vgl. Vermerk zu TG 77 (Ausgaben).	A) 50.743,96 B) --,--	50.743,96
132 01	Erlöse aus der Veräußerung von beweglichen Sachen aus Beständen der Lehre Vgl. Vermerk zu TG 73 (Ausgaben).	A) --,-- B) --,--	--,--
	Einnahmen aus Zuweisungen und Zuschüssen mit Ausnahme für Investitionen		
235 12	Zuweisungen der Bundesagentur für Arbeit (Arbeitsbeschaffungsmaßnahmen) Vgl. Vermerk bei 428 12.	A) 3.735,26 B) --,--	3.735,26
236 12	Erstattungsleistungen der Bundesagentur für Arbeit nach dem Altersteilzeitgesetz	A) --,-- B) --,--	--,--
	Einnahmen aus Schuldenaufnahmen, aus Zuweisungen und Zuschüssen für Investitionen, besondere Finanzierungseinnahmen		
331 04	Erstattungen vom Bund zur Beschaffung von Großgeräten Vgl. Vermerk zu TG 76.	A) 642.972,85 B) --,--	642.972,85
331 07	Erstattungen vom Bund für Großgeräte nach Art. 91b GG Vgl. Vermerk zu TG 76.	A) --,-- B) --,--	--,--

451
Zentralrechnung 2013

15 32

A) Haushaltsbetrag		Gesamtsoll (Spalte 5A + 5B)	Gesamtist gegenüber dem Gesamtsoll		Titel
B) Vorjahresrest			mehr	weniger	
€		€	€	€	
5		6	7	8	9
A)	5.000,00				111 01
B)	-,--	5.000,00	4.136,15		
A)	-,--				111 02
B)	-,--	-,--	700,00		
A)	15.000,00				111 05
B)	-,--	15.000,00	10.953,66		
A)	-,--				119 01
B)	-,--	-,--			
A)	-,--				119 02
B)	-,--	-,--			
A)	-,--				119 49
B)	-,--	-,--			
A)	10.200,00				124 01
B)	-,--	10.200,00	3.328,13		
A)	9.500,00				124 02
B)	-,--	9.500,00		9.029,43	
A)	30.000,00				129 01
B)	-,--	30.000,00	20.743,96		
A)	-,--				132 01
B)	-,--	-,--			
A)	-,--				235 12
B)	-,--	-,--	3.735,26		
A)	-,--				236 12
B)	-,--	-,--			
A)	-,--				331 04
B)	-,--	-,--	642.972,85		
A)	-,--				331 07
B)	-,--	-,--			

15 32 Hochschule für angewandte Wissenschaften - Fachhochschule Aschaffenburg

1 Titel	2 Zweckbestimmung	3 A) Istergebnis B) verbliebener Rest €	4 Gesamtist (Spalte 3A + 3B) €
Titelgruppen			
52 Zuschüsse des Bundes aus dem Professorinnenprogramm und dem gemeinsamen Programm des Bundes und der Länder für bessere Studienbedingungen und mehr Qualität in der Lehre <i>Vgl. Vermerk zu TG 52 (Ausgaben).</i>			
231 52	Zuschüsse für laufende Zwecke	A) -,-- B) -,--	-,--
331 52	Zuschüsse für Investitionen	A) -,-- B) -,--	-,--
Summe der Titelgruppe		A) -,-- B) -,--	-,--
71 Sonstige Zuweisungen vom Bund <i>Vgl. Vermerk zu TG 71 (Ausgaben).</i>			
231 71	Zuweisungen für laufende Zwecke	A) 1.288.391,30 B) -,--	1.288.391,30
331 71	Zuweisungen für Investitionen	A) -,-- B) -,--	-,--
Summe der Titelgruppe		A) 1.288.391,30 B) -,--	1.288.391,30
72 Zuschüsse von Sonstigen <i>Vgl. Vermerk zu TG 72 (Ausgaben).</i>			
282 72	Zuschüsse für laufende Zwecke	A) 1.509.970,92 B) -,--	1.509.970,92
342 72	Zuschüsse für Investitionen	A) -,-- B) -,--	-,--
Summe der Titelgruppe		A) 1.509.970,92 B) -,--	1.509.970,92
73 Entgelte für die Inanspruchnahme öffentlicher Einrichtungen bei Nebentätigkeit			
119 73	Erstattung für Verbrauchsmittel <i>Vgl. Vermerk zu TG 73 (Ausgaben).</i>	A) -,-- B) -,--	-,--
124 73	Erstattung für die Nutzung von Räumen und Einrichtungen	A) 108,06 B) -,--	108,06
261 73	Erstattung für Personalausgaben	A) -,-- B) -,--	-,--
Summe der Titelgruppe		A) 108,06 B) -,--	108,06

453
Zentralrechnung 2013

15 32

A) Haushaltsbetrag B) Vorjahresrest	Gesamtsoll (Spalte 5A + 5B)	Gesamtist gegenüber dem Gesamtsoll		Titel
		mehr	weniger	
€	€	€	€	
5	6	7	8	9
A) -,- B) -,-	-,-			231 52
A) -,- B) -,-	-,-			331 52
A) -,- B) -,-	-,-	-,-	-,-	
A) -,- B) -,-	Saldo -,-	-,-	-,-	
A) 700.000,00 B) -,-	700.000,00	588.391,30		231 71
A) -,- B) -,-	-,-			331 71
A) 700.000,00 B) -,-	700.000,00	588.391,30	-,-	
A) -,- B) -,-	Saldo	588.391,30		
A) 700.000,00 B) -,-	700.000,00	809.970,92		282 72
A) -,- B) -,-	-,-			342 72
A) 700.000,00 B) -,-	700.000,00	809.970,92	-,-	
A) -,- B) -,-	Saldo	809.970,92		
A) -,- B) -,-	-,-			119 73
A) -,- B) -,-	-,-	108,06		124 73
A) -,- B) -,-	-,-			261 73
A) -,- B) -,-	Saldo -,-	108,06	-,-	
		108,06		

15 32 Hochschule für angewandte Wissenschaften - Fachhochschule Aschaffenburg

Titel	Zweckbestimmung	A) Istergebnis B) verbliebener Rest €	Gesamtist (Spalte 3A + 3B) €
1	2	3	4
	81 Einnahmen aus der Durchführung von Aufträgen aus Zuweisungen staatlicher Dienststellen außerhalb des Hochschulbereichs <i>Vgl. Vermerk zu TG 81 (Ausgaben).</i>		
119 81	Erstattung für Sachausgaben	A) -,- B) -,-	-,-
261 81	Erstattung für Personalausgaben	A) -,- B) -,-	-,-
	Summe der Titelgruppe	A) -,- B) -,-	-,-
	93 Zuschüsse der Europäischen Union <i>Vgl. Vermerk zu TG 93 (Ausgaben).</i>		
272 93	Sonstige Zuschüsse von der EU	A) 281.816,37 B) -,-	281.816,37
346 93	Zuweisungen für Investitionen von der EU	A) -,- B) -,-	-,-
	Summe der Titelgruppe	A) 281.816,37 B) -,-	281.816,37
	94 Zuschüsse von Sonstigen für Stiftungsstellen <i>Vgl. Vermerk zu TG 94 (Ausgaben).</i>		
282 94	Zuschüsse für laufende Zwecke	A) -,- B) -,-	-,-
342 94	Zuschüsse für laufende Investitionen	A) -,- B) -,-	-,-
	Summe der Titelgruppe	A) -,- B) -,-	-,-
	96 Einnahmen aus Studienbeiträgen <i>Vgl. Vermerk zu TG 96 (Ausgaben).</i>		
282 96	Einnahmen für laufende Zwecke	A) 983.352,02 B) -,-	983.352,02
342 96	Einnahmen für Investitionen	A) -,- B) -,-	-,-
	Summe der Titelgruppe	A) 983.352,02 B) -,-	983.352,02
	Gesamteinnahmen	A) 4.810.879,25 B) -,-	4.810.879,25

455
Zentralrechnung 2013

15 32

A) Haushaltsbetrag B) Vorjahresrest	Gesamtsoll (Spalte 5A + 5B)	Gesamtist gegenüber dem Gesamtsoll		Titel
		mehr	weniger	
€	€	€	€	
5	6	7	8	9
A) -,- B) -,-	-,-			119 81
A) -,- B) -,-	-,-			261 81
A) -,- B) -,-	-,-	-,-	-,-	
A) -,- B) -,-	-,-	-,-	-,-	
A) 80.000,00 B) -,-	80.000,00	201.816,37		272 93
A) -,- B) -,-	-,-			346 93
A) 80.000,00 B) -,-	80.000,00	201.816,37	-,-	
A) -,- B) -,-	-,-			282 94
A) -,- B) -,-	-,-			342 94
A) -,- B) -,-	-,-	-,-	-,-	
A) 1.000.000,00 B) -,-	1.000.000,00		16.647,98	282 96
A) -,- B) -,-	-,-			342 96
A) 1.000.000,00 B) -,-	1.000.000,00	-,-	16.647,98	
A) 2.549.700,00 B) -,-	2.549.700,00	2.286.856,66	25.677,41	
	Saldo	2.261.179,25		

15 32 Hochschule für angewandte Wissenschaften - Fachhochschule Aschaffenburg

Titel	Zweckbestimmung	A) Istergebnis B) verbliebener Rest €	Gesamtist (Spalte 3A + 3B) €
1	2	3	4
Ausgaben			
Vgl. Vermerk bei Kap. 15 07 Ausgaben.			
Personalausgaben			
422 01	Bezüge der planmäßigen Beamten und Richter	A) 1.163.326,88 B) --,--	1.163.326,88
422 02	Bezüge der Professoren	A) 3.977.092,11 B) --,--	3.977.092,11
422 31	Bezüge der abgeordneten Beamten und Richter	A) --,-- B) --,--	--,--
422 41	Mehrarbeitsvergütungen für Beamte <i>Einseitig deckungsfähig zu Lasten von 427 73.</i>	A) --,-- B) --,--	--,--
428 01	Entgelte der Arbeitnehmer	A) 183.065,06 B) --,--	183.065,06
428 07	Entgelte der Arbeitnehmer (Besetzung von Stellen für planmäßige Beamte oder Richter mit Arbeitnehmern [Arbeitnehmer-Budget])	A) 610.140,12 B) --,--	610.140,12
428 12	Entgelte für sonstige Hilfsleistungen durch Arbeitnehmer (Arbeitsbeschaffungsmaßnahmen) <i>Die Ausgabebefugnis erhöht sich um Mehreinnahmen bei 235 12.</i>	A) 2.248,32 B) 1.514,76	3.763,08
428 41	Überstundenentgelte für Arbeitnehmer <i>Einseitig deckungsfähig zu Lasten von 427 73.</i>	A) --,-- B) --,--	--,--
453 01	Trennungsgeld und Umzugskostenvergütungen	A) --,-- B) --,--	--,--
459 01	Prüfungsvergütungen	A) --,-- B) --,--	--,--
Sächliche Verwaltungsausgaben			
511 01	Geschäftsbedarf, Bücher und Zeitschriften, Kommunikation sowie Geräte, Ausstattungs- und Ausrüstungsgegenstände, sonstige Gebrauchsgegenstände	A) 40.738,13 B) 22.462,41	63.200,54
514 01	Haltung von Dienstfahrzeugen	A) 4.000,17 B) --,--	4.000,17
514 11	Dienst- und Schutzkleidung	A) 2.970,90 B) --,--	2.970,90
517 01	Bewirtschaftung der Grundstücke, Gebäude und Räume	A) 975.798,39 B) --,--	975.798,39
517 05	Bewirtschaftung durch Heizung, Beleuchtung und elektrische Kraft	A) 365.149,76 B) --,--	365.149,76
518 01	Mieten und Pachten für Grundstücke, Gebäude und Räume	A) --,-- B) --,--	--,--

Zentralrechnung 2013

15 32

A) Haushaltsbetrag		Gesamtsoll (Spalte 5A + 5B)	Gesamtist gegenüber dem Gesamtsoll		Titel
B) Vorjahresrest			mehr	weniger	
€		€	€	€	
5		6	7	8	9
A)	1.245.200,00				422 01
B)	-,--	1.245.200,00		81.873,12	
A)	3.667.400,00				422 02
B)	-,--	3.667.400,00	309.692,11		
A)	-,--				422 31
B)	-,--	-,--			
A)	-,--				422 41
B)	-,--	-,--			
A)	174.700,00				428 01
B)	-,--	174.700,00	8.365,06		
A)	460.400,00				428 07
B)	-,--	460.400,00	149.740,12		
A)	-,--				428 12
B)	27,82	27,82	3.735,26		
A)	-,--				428 41
B)	-,--	-,--			
A)	-,--				453 01
B)	-,--	-,--			
A)	-,--				459 01
B)	-,--	-,--			
A)	38.600,00				511 01
B)	53.475,81	92.075,81		28.875,27	
A)	3.100,00				514 01
B)	-,--	3.100,00	900,17		
A)	400,00				514 11
B)	-,--	400,00	2.570,90		
A)	1.051.700,00				517 01
B)	-,--	1.051.700,00		75.901,61	
A)	320.500,00				517 05
B)	-,--	320.500,00	44.649,76		
A)	-,--				518 01
B)	-,--	-,--			

Zentralrechnung 2013

15 32 Hochschule für angewandte Wissenschaften - Fachhochschule Aschaffenburg

Titel	Zweckbestimmung	A) Istergebnis B) verbliebener Rest €	Gesamtist (Spalte 3A + 3B) €
1	2	3	4
518 11	Mieten und Pachten für Maschinen, Geräte und Fahrzeuge sowie für Software	A) 4.593,16 B) --,--	4.593,16
518 18	Ausgaben für Leasing von Dienstfahrzeugen	A) 2.401,52 B) --,--	2.401,52
519 01	Unterhaltung der Grundstücke und baulichen Anlagen <i>Einseitig deckungsfähig zu Lasten der TG 76 (Ausgaben).</i>	A) 135.932,61 B) 32.844,51	168.777,12
527 01	Reisekostenvergütungen für Dienstreisen	A) 27.218,15 B) --,--	27.218,15
529 01	Zur Verfügung der Leitung der Fachhochschule für außergewöhnlichen Aufwand aus dienstlicher Veranlassung in besonderen Fällen	A) 1.483,71 B) --,--	1.483,71
531 11	Fachveröffentlichungen <i>Die Ausgabebefugnis erhöht sich um die Isteinnahme bei 119 01. Einseitig deckungsfähig zu Lasten TG 73 bis zu 5,0 Tsd. € für Öffentlichkeitsarbeit.</i>	A) 10.933,52 B) --,--	10.933,52
532 11	Umzugs- und Verlegungskosten von Dienststellen	A) --,-- B) --,--	--,--
533 02	Ausgaben für den allgemeinen Studentensport <i>Aus den Mitteln können auch Personalausgaben bestritten werden.</i>	A) 1.059,34 B) --,--	1.059,34
546 49	Vermischte Verwaltungsausgaben <i>Vgl. Vermerk bei 686 02.</i>	A) 10.387,58 B) --,--	10.387,58
Ausgaben für Zuweisungen und Zuschüsse mit Ausnahme für Investitionen			
686 02	Mitgliedsbeiträge <i>Einseitig deckungsfähig zu Lasten 546 49.</i>	A) 1.080,00 B) --,--	1.080,00
Baumaßnahmen			
742 23	Umbau- und Sanierungsmaßnahmen für die Studiengänge Mechatronik und Wirtschaftsingenieurwesen	A) 236.148,88 B) --,--	236.148,88
742 25	Neubau für die Studiengänge Mechatronik und Wirtschaftsingenieurwesen	A) 478.669,43 B) 174.587,43	653.256,86
742 31	Neubau einer Energiezentrale - Planung -	A) 463.715,18 B) --,--	463.715,18
Sonstige Sachinvestitionen			
811 01	Erwerb von Dienstfahrzeugen	A) --,-- B) --,--	--,--

459
Zentralrechnung 2013

15 32

A) Haushaltsbetrag B) Vorjahresrest	Gesamtsoll (Spalte 5A + 5B)		Gesamtist gegenüber dem Gesamtsoll		Titel
	€	€	mehr €	weniger €	
5	6	7	8	9	
A) 1.500,00 B) -,-	1.500,00	3.093,16			518 11
A) 2.600,00 B) -,-	2.600,00		198,48		518 18
A) 108.000,00 B) 44.000,00	152.000,00	16.777,12			519 01
A) 11.800,00 B) -,-	11.800,00	15.418,15			527 01
A) 1.700,00 B) -,-	1.700,00		216,29		529 01
A) 16.400,00 B) -,-	16.400,00		5.466,48		531 11
A) -,- B) -,-	-,-				532 11
A) -,- B) -,-	-,-	1.059,34			533 02
A) 6.700,00 B) -,-	6.700,00	3.687,58			546 49
A) 100,00 B) -,-	100,00	980,00			686 02
A) 500.000,00 B) -,-	500.000,00		263.851,12		742 23
A) 500.000,00 B) 153.256,86	653.256,86				742 25
A) -,- B) -,-	-,-	463.715,18			742 31
A) -,- B) -,-	-,-				811 01

460
Zentralrechnung 2013

15 32 Hochschule für angewandte Wissenschaften - Fachhochschule Aschaffenburg

Titel	Zweckbestimmung	A) Istergebnis B) verbliebener Rest €	Gesamtist (Spalte 3A + 3B) €
1	2	3	4
Titelgruppen			
51 Ausgaben aus der Inanspruchnahme freier Stellengehälter			
<i>Rechnungsmäßiger Nachweis für Ausgaben aufgrund des Stellengehälter-Inanspruchnahmevermerks (vgl. Stellenplan des Hochschulkapitels).</i>			
429 51	Personalausgaben	A) 18.077,83 B) -,-	18.077,83
517 51	Bewirtschaftung der Grundstücke, Gebäude und Räume	A) -,- B) -,-	-,-
519 51	Unterhaltung der Grundstücke und baulichen Anlagen	A) -,- B) -,-	-,-
547 51	Sächliche Verwaltungsausgaben	A) 128.709,76 B) -,-	128.709,76
812 51	Ausgaben für Investitionen	A) -,- B) -,-	-,-
Summe der Titelgruppe		A) 146.787,59 B) -,-	146.787,59
52 Ausgaben aus Zuschüssen des Bundes für das Professorinnenprogramm und das gemeinsame Programm des Bundes und der Länder für bessere Studienbedingungen und mehr Qualität in der Lehre			
<i>Titel der TG gegenseitig deckungsfähig und übertragbar. Die Ausgabebefugnis bemisst sich nach der Isteinnahme bei TG 52 (Einnahmen) und den Komplementärmitteln aus der einseitigen Deckungsfähigkeit zu Lasten der TG 73 (Ausgaben).</i>			
422 52	Bezüge der planmäßigen Beamten und Professoren	A) -,- B) -,-	-,-
428 52	Entgelte der Arbeitnehmer	A) -,- B) -,-	-,-
459 52	Sonstige Personalausgaben	A) -,- B) -,-	-,-
547 52	Sächliche Verwaltungsausgaben	A) -,- B) 3.938,11	3.938,11
812 52	Erwerb von Geräten, Ausstattungs- und Ausrüstungsgegenständen	A) -,- B) -,-	-,-
Summe der Titelgruppe		A) -,- B) 3.938,11	3.938,11

Zentralrechnung 2013

15 32

A) Haushaltsbetrag B) Vorjahresrest	Gesamtsoll (Spalte 5A + 5B)		Gesamtist gegenüber dem Gesamtsoll		Titel
	€	€	mehr €	weniger €	
5	6		7	8	9
A) -,- B) -,-			18.077,83		429 51
A) -,- B) -,-					517 51
A) -,- B) -,-					519 51
A) -,- B) -,-			128.709,76		547 51
A) -,- B) -,-					812 51
A) -,- B) -,-			146.787,59	-,-	
		Saldo	146.787,59		
A) -,- B) -,-					422 52
A) -,- B) -,-					428 52
A) -,- B) -,-					459 52
A) -,- B) 3.938,11		3.938,11			547 52
A) -,- B) -,-					812 52
A) -,- B) 3.938,11		3.938,11	-,-	-,-	
		Saldo	-,-	-,-	

Zentralrechnung 2013

15 32 Hochschule für angewandte Wissenschaften - Fachhochschule Aschaffenburg

Titel	Zweckbestimmung	A) Istergebnis B) verbliebener Rest €	Gesamtist (Spalte 3A + 3B) €
1	2	3	4
	71 Förderung der Wissenschaft aus sonstigen Zuweisungen vom Bund <i>Titel der TG gegenseitig deckungsfähig und übertragbar. Die Ausgabebefugnis erhöht oder vermindert sich um die Mehr- oder Mindereinnahme bei TG 71 (Einnahmen).</i>		
428 71	Entgelte der Arbeitnehmer	A) 738.191,16 B) --,--	738.191,16
459 71	Sonstige Personalausgaben	A) 40.772,65 B) --,--	40.772,65
547 71	Sächliche Verwaltungsausgaben	A) 399.976,73 B) 62.355,04	462.331,77
812 71	Erwerb von Geräten, Ausstattungs- und Ausrüstungsgegenständen im Inland	A) 29.800,73 B) --,--	29.800,73
	Summe der Titelgruppe	A) 1.208.741,27 B) 62.355,04	1.271.096,31
	72 Ausgaben aus Zuschüssen von Sonstigen <i>Titel der TG gegenseitig deckungsfähig und übertragbar. Die Ausgabebefugnis erhöht oder vermindert sich um die Mehr- oder Mindereinnahme bei TG 72 (Einnahmen).</i>		
428 72	Entgelte der Arbeitnehmer	A) 342.077,18 B) --,--	342.077,18
429 72	Forschungs- und Lehrzulage	A) --,-- B) --,--	--,--
459 72	Sonstige Personalausgaben	A) 2.162,00 B) --,--	2.162,00
547 72	Sächliche Verwaltungsausgaben	A) 533.564,94 B) 1.492.155,88	2.025.720,82
812 72	Erwerb von Geräten, Ausstattungs- und Ausrüstungsgegenständen im Inland	A) -57.251,14 B) --,--	-57.251,14
	Summe der Titelgruppe	A) 820.552,98 B) 1.492.155,88	2.312.708,86

463
Zentralrechnung 2013

15 32

A) Haushaltsbetrag		Gesamtsoll (Spalte 5A + 5B)	Gesamtist gegenüber dem Gesamtsoll		Titel
B) Vorjahresrest			mehr	weniger	
€		€	€	€	
5		6	7	8	9
A)	340.000,00				428 71
B)	-,--	340.000,00	398.191,16		
A)	10.000,00				459 71
B)	-,--	10.000,00	30.772,65		
A)	300.000,00				547 71
B)	-17.294,99	282.705,01	179.626,76		
A)	50.000,00				812 71
B)	-,--	50.000,00		20.199,27	
A)	700.000,00		608.590,57	20.199,27	
B)	-17.294,99	682.705,01			
		Saldo	588.391,30		
A)	-,--				428 72
B)	-,--	-,--	342.077,18		
A)	-,--				429 72
B)	-,--	-,--			
A)	165.000,00				459 72
B)	-,--	165.000,00		162.838,00	
A)	275.000,00				547 72
B)	802.737,94	1.077.737,94	947.982,88		
A)	260.000,00				812 72
B)	-,--	260.000,00		317.251,14	
A)	700.000,00		1.290.060,06	480.089,14	
B)	802.737,94	1.502.737,94			
		Saldo	809.970,92		

Zentralrechnung 2013

15 32 Hochschule für angewandte Wissenschaften - Fachhochschule Aschaffenburg

Titel	Zweckbestimmung	A) Istergebnis B) verbliebener Rest €	Gesamtist (Spalte 3A + 3B) €
1	2	3	4
	73 Lehre, Versuchseinrichtungen und Prüfstellen <i>Titel der TG gegenseitig deckungsfähig und übertragbar. Hieraus dürfen Ausgaben für anwendungsbezogene Forschungs- und Entwicklungsvorhaben gem. Art. 2 Abs. 1 S. 6 BayHSchG sowie zur Förderung der kulturellen und musischen Belange gemäß Art. 2 Abs. 3 S. 5 BayHSchG bestritten werden. Gegenseitig deckungsfähig mit TG 76, TG 80 und TG 99. Die Ausgabebefugnis erhöht oder vermindert sich um die Mehr- oder Mindereinnahme bei 124 02 sowie um 66 2/3 v.H. der Mehr- oder Mindereinnahme bei 119 73; sie erhöht sich um die Isteinnahme bei 111 02, 119 02 und 132 01. Vgl. Vermerke bei 531 11 sowie 15 06/162 01 und 15 49/TG89. Aus den Mitteln dürfen die für das Studium notwendigen Verbrauchsmittel an Studierende unentgeltlich abgegeben werden.</i>		
427 73	Vergütungen für Lehraufträge <i>Die Mittel dürfen bei Bedarf zu Lasten freier Stellen bei 422 02 verstärkt werden. Die Ausgaben sind bei 422 41, 428 41, 427 73 und 428 73 nachzuweisen. Vgl. Vermerk bei 15 49/427 73.</i>	A) 49.505,46 B) --,--	49.505,46
428 73	Entgelte für sonstige Hilfsleistungen durch Arbeitnehmer	A) 93.092,03 B) --,--	93.092,03
429 73	Für Gastprofessoren, Gastwissenschaftler, Gastvorträge und zur Einstellung von Vertretern für unerwartet ausscheidende oder aus sonstigen Gründen an der Ausübung ihrer Dienstobliegenheiten verhinderte Hochschullehrer	A) --,-- B) --,--	--,--
511 73	Post- und Fernmeldegebühren	A) 47.304,55 B) --,--	47.304,55
523 73	Wissenschaftliches Schrifttum	A) 167.152,88 B) --,--	167.152,88
527 73	Reisekostenvergütungen	A) 42.229,61 B) --,--	42.229,61
547 73	Sonstige sächliche Verwaltungsausgaben	A) 145.260,66 B) 365.649,10	510.909,76
812 73	Erwerb von Geräten, Ausstattungs- und Ausrüstungsgegenständen im Inland	A) 157.097,52 B) --,--	157.097,52
	Summe der Titelgruppe	A) 701.642,71 B) 365.649,10	1.067.291,81

465
Zentralrechnung 2013

15 32

A) Haushaltsbetrag B) Vorjahresrest	Gesamtsoll (Spalte 5A + 5B)	Gesamtist gegenüber dem Gesamtsoll		Titel
		mehr	weniger	
€	€	€	€	
5	6	7	8	9
A) 100.900,00 B) -,-	100.900,00		51.394,54	427 73
A) 18.500,00 B) -,-	18.500,00	74.592,03		428 73
A) 2.200,00 B) -,-	2.200,00		2.200,00	429 73
A) 15.700,00 B) -,-	15.700,00	31.604,55		511 73
A) 31.000,00 B) -,-	31.000,00	136.152,88		523 73
A) 300,00 B) -,-	300,00	41.929,61		527 73
A) 139.300,00 B) 683.328,66	822.628,66		311.718,90	547 73
A) -,- B) -,-	-,-	157.097,52		812 73
A) 307.900,00 B) 683.328,66	991.228,66	441.376,59	365.313,44	
	Saldo	76.063,15		

Zentralrechnung 2013

15 32 Hochschule für angewandte Wissenschaften - Fachhochschule Aschaffenburg

Titel	Zweckbestimmung	A) Istergebnis B) verbliebener Rest €	Gesamtist (Spalte 3A + 3B) €
1	2	3	4
	76 Einrichtung und Ausstattung neuer sowie Ergänzung der Einrichtung und Ausstattung bestehender Hochschuleinrichtungen <i>Titel der TG gegenseitig deckungsfähig und übertragbar. Vgl. Vermerk zu 519 01 und TG 73 (Ausgaben). Die Ausgabebefugnis erhöht sich um die Isteinnahme bei 331 04 und 331 07.</i>		
812 76	Erwerb von Geräten, Ausstattungs- und Ausrüstungsgegenständen im Inland	A) 642.972,84 B) --,--	642.972,84
	Summe der Titelgruppe	A) 642.972,84 B) --,--	642.972,84
	77 Betriebsausgaben der Fachbereiche, Laboratorien usw. <i>Titel der TG gegenseitig deckungsfähig und übertragbar. Die Ausgabebefugnis erhöht oder vermindert sich um die Mehr- oder Mindereinnahme bei 129 01.</i>		
428 77	Entgelte der Arbeitnehmer	A) --,-- B) --,--	--,--
459 77	Sonstige Personalausgaben	A) --,-- B) --,--	--,--
547 77	Sächliche Verwaltungsausgaben	A) 36.658,73 B) 132.811,56	169.470,29
812 77	Erwerb von Geräten, Ausstattungs- und Ausrüstungsgegenständen im Inland	A) 13.108,75 B) --,--	13.108,75
	Summe der Titelgruppe	A) 49.767,48 B) 132.811,56	182.579,04
	78 Technologietransferzentrum ZEWIS (Zentrum für wissenschaftliche Services und Transfer Aschaffenburg) <i>Titel der TG gegenseitig deckungsfähig und übertragbar.</i>		
429 78	Personalausgaben	A) 872.674,96 B) --,--	872.674,96
547 78	Sächliche Verwaltungsausgaben	A) 320.704,22 B) 3.510.588,84	3.831.293,06
812 78	Erwerb von Geräten, Ausstattungs- und Ausrüstungsgegenständen	A) 936.761,50 B) --,--	936.761,50
	Summe der Titelgruppe	A) 2.130.140,68 B) 3.510.588,84	5.640.729,52
	80 Ausgaben für die Weiterbildung <i>Titel der TG gegenseitig deckungsfähig und übertragbar. Vgl. Vermerk zu TG 73 (Ausgaben). Die Ausgabebefugnis erhöht oder vermindert sich um die Mehr- oder Mindereinnahme bei 111 05.</i>		
428 80	Entgelte der Arbeitnehmer und Vergütungen der Hilfskräfte	A) 16.663,71 B) --,--	16.663,71

Zentralrechnung 2013

15 32

A) Haushaltsbetrag B) Vorjahresrest	Gesamtsoll (Spalte 5A + 5B)	Gesamtist gegenüber dem Gesamtsoll		Titel
		mehr	weniger	
€	€	€	€	
5	6	7	8	9
A) 60.500,00 B) --,--	60.500,00	582.472,84		812 76
A) 60.500,00 B) --,--	60.500,00 Saldo	582.472,84	--,--	
A) --,-- B) --,--	--,--			428 77
A) --,-- B) --,--	--,--			459 77
A) 30.000,00 B) 131.835,08	161.835,08	7.635,21		547 77
A) --,-- B) --,--	--,--	13.108,75		812 77
A) 30.000,00 B) 131.835,08	161.835,08 Saldo	20.743,96	--,--	
A) --,-- B) --,--	--,--			429 78
A) 2.500.000,00 B) 3.140.729,52	5.640.729,52		1.809.436,46	547 78
A) --,-- B) --,--	--,--	936.761,50		812 78
A) 2.500.000,00 B) 3.140.729,52	5.640.729,52 Saldo	1.809.436,46	1.809.436,46	
		--,--	--,--	
A) 7.000,00 B) --,--	7.000,00	9.663,71		428 80

Zentralrechnung 2013

15 32 Hochschule für angewandte Wissenschaften - Fachhochschule Aschaffenburg

Titel	Zweckbestimmung	A) Istergebnis B) verbliebener Rest €	Gesamtist (Spalte 3A + 3B) €
1	2	3	4
459 80	Sonstige Personalausgaben	A) 634,28 B) --,--	634,28
547 80	Sächliche Verwaltungsausgaben	A) 4.097,16 B) 65.147,64	69.244,80
812 80	Erwerb von Geräten, Ausstattungs- und Ausrüstungsgegenständen	A) --,-- B) --,--	--,--
Summe der Titelgruppe		A) 21.395,15 B) 65.147,64	86.542,79
81 Ausgaben zur Durchführung von Aufträgen aus Zuweisungen staatlicher Dienststellen außerhalb des Hochschulbereichs			
<i>Titel der TG gegenseitig deckungsfähig und übertragbar. Die Ausgabebefugnis bemisst sich nach den aus anderen Einzelplänen bereitgestellten Mitteln und nach der Isteinnahme bei TG 81 (Einnahmen).</i>			
428 81	Entgelte der Arbeitnehmer	A) --,-- B) --,--	--,--
547 81	Sächliche Verwaltungsausgaben	A) --,-- B) --,--	--,--
812 81	Erwerb von Geräten, Ausstattungs- und Ausrüstungsgegenständen im Inland	A) --,-- B) --,--	--,--
Summe der Titelgruppe		A) --,-- B) --,--	--,--
93 Ausgaben aus Zuschüssen der Europäischen Union			
<i>Titel der TG gegenseitig deckungsfähig und übertragbar. Die Ausgabebefugnis erhöht oder vermindert sich um die Mehr- oder Mindereinnahme bei TG 93 (Einnahmen).</i>			
428 93	Entgelte der Arbeitnehmer	A) 312.215,64 B) --,--	312.215,64
459 93	Sonstige Personalausgaben	A) 3.574,90 B) --,--	3.574,90
514 93	Haltung von Dienstfahrzeugen	A) --,-- B) --,--	--,--
547 93	Sächliche Verwaltungsausgaben	A) 45.720,63 B) -45.717,91	2,72
812 93	Erwerb von Geräten, Ausstattungs- und Ausrüstungsgegenständen	A) --,-- B) --,--	--,--
Summe der Titelgruppe		A) 361.511,17 B) -45.717,91	315.793,26

469
Zentralrechnung 2013

15 32

A) Haushaltsbetrag B) Vorjahresrest	Gesamtsoll (Spalte 5A + 5B)	Gesamtist gegenüber dem Gesamtsoll		Titel
		mehr	weniger	
€	€	€	€	
5	6	7	8	9
A) 1.500,00 B) -,-	1.500,00		865,72	459 80
A) 6.500,00 B) 60.589,13	67.089,13	2.155,67		547 80
A) -,- B) -,-	-,-			812 80
A) 15.000,00 B) 60.589,13	75.589,13	11.819,38	865,72	
	Saldo	10.953,66		
A) -,- B) -,-	-,-			428 81
A) -,- B) -,-	-,-			547 81
A) -,- B) -,-	-,-			812 81
A) -,- B) -,-	-,-	-,-	-,-	
	Saldo	-,-	-,-	
A) 10.000,00 B) -,-	10.000,00	302.215,64		428 93
A) -,- B) -,-	-,-	3.574,90		459 93
A) -,- B) -,-	-,-			514 93
A) 70.000,00 B) 33.976,89	103.976,89		103.974,17	547 93
A) -,- B) -,-	-,-			812 93
A) 80.000,00 B) 33.976,89	113.976,89	305.790,54	103.974,17	
	Saldo	201.816,37		

470
Zentralrechnung 2013

15 32 Hochschule für angewandte Wissenschaften - Fachhochschule Aschaffenburg

Titel	Zweckbestimmung	A) Istergebnis B) verbliebener Rest €	Gesamtist (Spalte 3A + 3B) €
1	2	3	4
	94 Ausgaben aus Zuschüssen von Sonstigen für Stiftungsstellen <i>Titel der TG gegenseitig deckungsfähig und übertragbar. Die Ausgabebefugnis bemisst sich nach der Isteinnahme bei TG 94 (Einnahmen).</i>		
422 94	Bezüge der planmäßigen Beamten und Professoren	A) -85,16 B) -,--	-85,16
428 94	Entgelte der Arbeitnehmer	A) -,-- B) -,--	-,--
429 94	Forschungs- und Lehrzulage	A) -,-- B) -,--	-,--
459 94	Sonstige Personalausgaben	A) -,-- B) -,--	-,--
547 94	Sächliche Verwaltungsausgaben	A) -,-- B) 273.633,09	273.633,09
701 94	Kleine Neu-, Um- und Erweiterungsbauten	A) -,-- B) -,--	-,--
812 94	Erwerb von Geräten, Ausstattungs- und Ausrüstungsgegenständen	A) -,-- B) -,--	-,--
	Summe der Titelgruppe	A) -85,16 B) 273.633,09	273.547,93
	96 Ausgaben aus Studienbeiträgen zur Verbesserung der Studienbedingungen <i>Titel der TG gegenseitig deckungsfähig und übertragbar. Die Ausgabebefugnis erhöht oder vermindert sich um die Mehr- oder Mindereinnahme bei TG 96 (Einnahmen).</i>		
422 96	Bezüge der planmäßigen Beamten und Professoren	A) 308.652,05 B) -,--	308.652,05
428 96	Entgelte der Arbeitnehmer	A) 406.460,72 B) -,--	406.460,72
459 96	Sonstige Personalausgaben	A) 55.040,00 B) -,--	55.040,00
523 96	Wissenschaftliches Schrifttum	A) 30.638,27 B) -,--	30.638,27
525 96	Studentenliteratur	A) -,-- B) -,--	-,--
547 96	Sächliche Verwaltungsausgaben	A) 281.644,15 B) 184.915,22	466.559,37
701 96	Kleine Neu-, Um- und Erweiterungsbauten	A) 1.275,61 B) -,--	1.275,61

Zentralrechnung 2013

15 32

A) Haushaltsbetrag B) Vorjahresrest	Gesamtsoll (Spalte 5A + 5B)	Gesamtist gegenüber dem Gesamtsoll		Titel
		mehr	weniger	
€	€	€	€	
5	6	7	8	9
A) -,- B) -,-	-,-		85,16	422 94
A) -,- B) -,-	-,-			428 94
A) -,- B) -,-	-,-			429 94
A) -,- B) -,-	-,-			459 94
A) -,- B) 273.547,93	273.547,93	85,16		547 94
A) -,- B) -,-	-,-			701 94
A) -,- B) -,-	-,-			812 94
A) -,- B) 273.547,93	273.547,93	85,16	85,16	
	Saldo	-,-	-,-	
A) 40.300,00 B) -,-	40.300,00	268.352,05		422 96
A) 298.500,00 B) -,-	298.500,00	107.960,72		428 96
A) 40.000,00 B) -,-	40.000,00	15.040,00		459 96
A) 102.300,00 B) -,-	102.300,00		71.661,73	523 96
A) -,- B) -,-	-,-			525 96
A) 322.500,00 B) 39.902,51	362.402,51	104.156,86		547 96
A) 56.100,00 B) -,-	56.100,00		54.824,39	701 96

Zentralrechnung 2013

15 32 Hochschule für angewandte Wissenschaften - Fachhochschule Aschaffenburg

Titel	Zweckbestimmung	A) Istergebnis B) verbliebener Rest €	Gesamtist (Spalte 3A + 3B) €
1	2	3	4
812 96	Erwerb von Geräten, Ausstattungs- und Ausrüstungsgegenständen	A) -,- B) -,-	-,-
Summe der Titelgruppe		A) 1.083.710,80 B) 184.915,22	1.268.626,02
99 Kosten der Datenverarbeitung <i>Titel der TG gegenseitig deckungsfähig und übertragbar. Vgl. Vermerke zu TG 73 und zu Kap. 15 49 TG 99.</i>			
427 99	Beschäftigungsentgelte	A) -,- B) -,-	-,-
428 99	Zeitlich befristet Beschäftigte und Aushilfskräfte	A) -,- B) -,-	-,-
511 99	Ausstattungs- und Ausrüstungsgegenstände, Kommunikation, Bücher und Zeitschriften sowie sonstige Gebrauchsgegenstände und Nebenkosten	A) 45.607,83 B) -,-	45.607,83
514 99	Verbrauchsmittel	A) 6.318,25 B) -,-	6.318,25
525 99	Aus- und Fortbildung	A) -,- B) -,-	-,-
533 99	Nebenkosten der Datenverarbeitung	A) 88.647,15 B) -,-	88.647,15
535 99	Miete für Software	A) 10.694,70 B) -,-	10.694,70
815 99	Erwerb von elektronischen Datenverarbeitungsanlagen, Ausstattungs- und Ausrüstungsgegenständen sowie von Software	A) 180.084,87 B) 24.079,83	204.164,70
981 99	Ausgaben für die Inanspruchnahme von Rechenanlagen anderer Staatsbehörden oder öffentlich-rechtlicher Einrichtungen	A) -,- B) -,-	-,-
Summe der Titelgruppe		A) 331.352,80 B) 24.079,83	355.432,63
Gesamtausgaben		A) 16.196.643,23 B) 6.300.965,51	22.497.608,74

Zentralrechnung 2013

15 32

A) Haushaltsbetrag B) Vorjahresrest	Gesamtsoll (Spalte 5A + 5B)	Gesamtist gegenüber dem Gesamtsoll		Titel
		mehr	weniger	
€	€	€	€	
5	6	7	8	9
A) 140.300,00 B) --,--	140.300,00		140.300,00	812 96
A) 1.000.000,00 B) 39.902,51	1.039.902,51 Saldo	495.509,63 228.723,51	266.786,12	
A) 2.000,00 B) --,--	2.000,00		2.000,00	427 99
A) --,-- B) --,--	--,--			428 99
A) 9.500,00 B) --,--	9.500,00	36.107,83		511 99
A) 5.900,00 B) --,--	5.900,00	418,25		514 99
A) 800,00 B) --,--	800,00		800,00	525 99
A) --,-- B) --,--	--,--	88.647,15		533 99
A) --,-- B) --,--	--,--	10.694,70		535 99
A) 8.200,00 B) 60.204,91	68.404,91	135.759,79		815 99
A) --,-- B) --,--	--,--			981 99
A) 26.400,00 B) 60.204,91	86.604,91 Saldo	271.627,72 268.827,72	2.800,00	
A) 13.530.600,00 B) 5.464.256,18	18.994.856,18 Saldo	7.008.684,41 3.502.752,56	3.505.931,85	

Zentralrechnung 2013

15 32 Hochschule für angewandte Wissenschaften - Fachhochschule Aschaffenburg

Titel	Zweckbestimmung	A) Istergebnis B) verbliebener Rest €	Gesamtist (Spalte 3A + 3B) €
1	2	3	4
	Abschluss		
	Verwaltungseinnahmen, Einnahmen aus Schuldendienst u. dgl.	A) 100.640,53 B) --,--	100.640,53
	Einnahmen aus Zuweisungen und Zuschüssen mit Ausnahme für Investitionen	A) 4.067.265,87 B) --,--	4.067.265,87
	Einnahmen aus Schuldenaufnahmen, aus Zuweisungen und Zuschüssen für Investitionen, besondere Finanzierungseinnahmen	A) 642.972,85 B) --,--	642.972,85
	Gesamteinnahmen	A) 4.810.879,25 B) --,--	4.810.879,25
	Personalausgaben	A) 9.195.581,90 B) 1.514,76	9.197.096,66
	Sächliche Verwaltungsausgaben	A) 3.917.597,16 B) 6.100.783,49	10.018.380,65
	Ausgaben für Zuweisungen und Zuschüsse mit Ausnahme für Investitionen	A) 1.080,00 B) --,--	1.080,00
	Baumaßnahmen	A) 1.179.809,10 B) 174.587,43	1.354.396,53
	Sonstige Sachinvestitionen	A) 1.902.575,07 B) 24.079,83	1.926.654,90
	Gesamtausgaben	A) 16.196.643,23 B) 6.300.965,51	22.497.608,74
	- Zuschuss / + Überschuss	A) -11.385.763,98 B) -6.300.965,51	-17.686.729,49

475
Zentralrechnung 2013

15 32

A) Haushaltsbetrag B) Vorjahresrest	Gesamtsoll (Spalte 5A + 5B)	Gesamtist gegenüber dem Gesamtsoll		Titel
		mehr	weniger	
€	€	€	€	
5	6	7	8	9
A) 69.700,00 B) --,--	69.700,00	39.969,96	9.029,43	
A) 2.480.000,00 B) --,--	2.480.000,00	1.603.913,85	16.647,98	
A) --,-- B) --,--	--,--	642.972,85	--,--	
A) 2.549.700,00 B) --,--	2.549.700,00	2.286.856,66	25.677,41	
	Saldo	2.261.179,25		
A) 6.583.600,00 B) 27,82	6.583.627,82	2.914.725,38	301.256,54	
A) 5.371.800,00 B) 5.250.766,59	10.622.566,59	1.804.063,45	2.408.249,39	
A) 100,00 B) --,--	100,00	980,00	--,--	
A) 1.056.100,00 B) 153.256,86	1.209.356,86	463.715,18	318.675,51	
A) 519.000,00 B) 60.204,91	579.204,91	1.825.200,40	477.750,41	
A) 13.530.600,00 B) 5.464.256,18	18.994.856,18	7.008.684,41	3.505.931,85	
	Saldo	3.502.752,56		
A) -10.980.900,00 B) -5.464.256,18	-16.445.156,18	-4.721.827,75	-3.480.254,44	
	Saldo	-1.241.573,31		

15 33 Hochschule für angewandte Wissenschaften - Fachhochschule Neu-Ulm

Titel	Zweckbestimmung	A) Istergebnis B) verbliebener Rest €	Gesamtist (Spalte 3A + 3B) €
1	2	3	4
Einnahmen			
Vgl. Vermerk bei Kap. 15 07 Einnahmen.			
Verwaltungseinnahmen, Einnahmen aus Schuldendienst u. dgl.			
111 01	Gebühren, Beiträge, tarifliche und gebührenartige Entgelte	A) 16.428,82 B) --,--	16.428,82
111 02	Gebühren und Auslagen für Hochschulzwecke Vgl. Vermerk zu TG 73 (Ausgaben).	A) 2.202,28 B) --,--	2.202,28
111 05	Einnahmen für die Weiterbildung Vgl. Vermerk zu TG 80 (Ausgaben).	A) 766.819,74 B) --,--	766.819,74
119 01	Einnahmen aus Veröffentlichungen Vgl. Vermerk bei 531 11.	A) --,-- B) --,--	--,--
119 02	Erlöse aus dem Verkauf von Gegenständen aus dem Bestand der Lehre Vgl. Vermerk zu TG 73 (Ausgaben).	A) --,-- B) --,--	--,--
119 49	Vermischte Einnahmen	A) 2.406,86 B) --,--	2.406,86
124 01	Einnahmen aus Vermietung, Verpachtung und Nutzung Vgl. Vermerk bei 15 07/124 01.	A) 986,66 B) --,--	986,66
124 02	Einnahmen der Hochschulen aus der Bewirtschaftung von Grundstücken und Gebäuden Vgl. Vermerk zu TG 73 (Ausgaben).	A) 27.510,35 B) --,--	27.510,35
129 01	Einnahmen aus dem Betrieb der Fachbereiche, Laboratorien usw. Vgl. Vermerk zu TG 77 (Ausgaben).	A) 102.414,90 B) --,--	102.414,90
132 01	Erlöse aus der Veräußerung von beweglichen Sachen aus Beständen der Lehre Vgl. Vermerk zu TG 73 (Ausgaben).	A) 951,50 B) --,--	951,50
Einnahmen aus Zuweisungen und Zuschüssen mit Ausnahme für Investitionen			
235 12	Zuweisungen der Bundesagentur für Arbeit (Arbeitsbeschaffungsmaßnahmen) Vgl. Vermerk bei 428 12.	A) --,-- B) --,--	--,--
236 12	Erstattungsleistungen der Bundesagentur für Arbeit nach dem Altersteilzeitgesetz	A) --,-- B) --,--	--,--
Einnahmen aus Schuldenaufnahmen, aus Zuweisungen und Zuschüssen für Investitionen, besondere Finanzierungseinnahmen			
331 04	Erstattungen vom Bund zur Beschaffung von Großgeräten Vgl. Vermerk zu TG 76.	A) --,-- B) --,--	--,--
331 07	Erstattungen vom Bund für Großgeräte nach Art. 91 b GG Vgl. Vermerk zu TG 76.	A) --,-- B) --,--	--,--

A) Haushaltsbetrag B) Vorjahresrest	€	Gesamtsoll (Spalte 5A + 5B) €	Gesamtist gegenüber dem Gesamtsoll		Titel
			mehr €	weniger €	
	5	6	7	8	9
A) 10.000,00 B) -,--		10.000,00	6.428,82		111 01
A) -,-- B) -,--		-,--	2.202,28		111 02
A) 760.000,00 B) -,--		760.000,00	6.819,74		111 05
A) -,-- B) -,--		-,--			119 01
A) -,-- B) -,--		-,--			119 02
A) 200,00 B) -,--		200,00	2.206,86		119 49
A) 1.000,00 B) -,--		1.000,00		13,34	124 01
A) 2.000,00 B) -,--		2.000,00	25.510,35		124 02
A) 120.000,00 B) -,--		120.000,00		17.585,10	129 01
A) -,-- B) -,--		-,--	951,50		132 01
A) -,-- B) -,--		-,--			235 12
A) -,-- B) -,--		-,--			236 12
A) -,-- B) -,--		-,--			331 04
A) -,-- B) -,--		-,--			331 07

15 33 Hochschule für angewandte Wissenschaften - Fachhochschule Neu-Ulm

1 Titel	2 Zweckbestimmung	3 A) Istergebnis B) verbliebener Rest €	4 Gesamtist (Spalte 3A + 3B) €
Titelgruppen			
52 Zuschüsse des Bundes aus dem Professorinnenprogramm und dem gemeinsamen Programm des Bundes und der Länder für bessere Studienbedingungen und mehr Qualität in der Lehre <i>Vgl. Vermerk zu TG 52 (Ausgaben).</i>			
231 52	Zuschüsse für laufende Zwecke	A) 245.646,52 B) -,--	245.646,52
331 52	Zuschüsse für Investitionen	A) -,-- B) -,--	-,--
Summe der Titelgruppe		A) 245.646,52 B) -,--	245.646,52
71 Sonstige Zuweisungen vom Bund <i>Vgl. Vermerk zu TG 71 (Ausgaben).</i>			
231 71	Zuweisungen für laufende Zwecke	A) 176.177,00 B) -,--	176.177,00
331 71	Zuweisungen für Investitionen	A) -,-- B) -,--	-,--
Summe der Titelgruppe		A) 176.177,00 B) -,--	176.177,00
72 Zuschüsse von Sonstigen <i>Vgl. Vermerk zu TG 72 (Ausgaben).</i>			
282 72	Zuschüsse für laufende Zwecke	A) 241.561,61 B) -,--	241.561,61
342 72	Zuschüsse für Investitionen	A) -,-- B) -,--	-,--
Summe der Titelgruppe		A) 241.561,61 B) -,--	241.561,61
73 Entgelte für die Inanspruchnahme öffentlicher Einrichtungen bei Nebentätigkeit			
119 73	Erstattung für Verbrauchsmittel <i>Vgl. Vermerk zu TG 73 (Ausgaben).</i>	A) -,-- B) -,--	-,--
124 73	Erstattung für die Nutzung von Räumen und Einrichtungen	A) -,-- B) -,--	-,--
261 73	Erstattung für Personalausgaben	A) -,-- B) -,--	-,--
Summe der Titelgruppe		A) -,-- B) -,--	-,--

479
Zentralrechnung 2013

15 33

A) Haushaltsbetrag B) Vorjahresrest	Gesamtsoll (Spalte 5A + 5B)	Gesamtist gegenüber dem Gesamtsoll		Titel
		mehr	weniger	
€	€	€	€	
5	6	7	8	9
A) -,- B) -,-	-,-	245.646,52		231 52
A) -,- B) -,-	-,-			331 52
A) -,- B) -,-	-,-	245.646,52	-,-	
	Saldo	245.646,52		
A) 12.000,00 B) -,-	12.000,00	164.177,00		231 71
A) -,- B) -,-	-,-			331 71
A) 12.000,00 B) -,-	12.000,00	164.177,00	-,-	
	Saldo	164.177,00		
A) 310.000,00 B) -,-	310.000,00		68.438,39	282 72
A) -,- B) -,-	-,-			342 72
A) 310.000,00 B) -,-	310.000,00	-,-	68.438,39	
	Saldo		68.438,39	
A) 200,00 B) -,-	200,00		200,00	119 73
A) -,- B) -,-	-,-			124 73
A) -,- B) -,-	-,-			261 73
A) 200,00 B) -,-	200,00	-,-	200,00	
	Saldo		200,00	

480
Zentralrechnung 2013

15 33 Hochschule für angewandte Wissenschaften - Fachhochschule Neu-Ulm

Titel	Zweckbestimmung	A) Istergebnis B) verbliebener Rest €	Gesamtist (Spalte 3A + 3B) €
1	2	3	4
	81 Einnahmen aus der Durchführung von Aufträgen aus Zuweisungen staatlicher Dienststellen außerhalb des Hochschulbereichs <i>Vgl. Vermerk zu TG 81 (Ausgaben).</i>		
119 81	Erstattung für Sachausgaben	A) -,- B) -,-	-,-
261 81	Erstattung für Personalausgaben	A) -,- B) -,-	-,-
	Summe der Titelgruppe	A) -,- B) -,-	-,-
	93 Zuschüsse der Europäischen Union <i>Vgl. Vermerk zu TG 93 (Ausgaben).</i>		
272 93	Sonstige Zuschüsse von der EU	A) 96.847,50 B) -,-	96.847,50
346 93	Zuweisungen für Investitionen von der EU	A) -,- B) -,-	-,-
	Summe der Titelgruppe	A) 96.847,50 B) -,-	96.847,50
	94 Zuschüsse von Sonstigen für Stiftungsstellen <i>Vgl. Vermerk zu TG 94 (Ausgaben).</i>		
282 94	Zuschüsse für laufende Zwecke	A) -,- B) -,-	-,-
342 94	Zuschüsse für laufende Investitionen	A) -,- B) -,-	-,-
	Summe der Titelgruppe	A) -,- B) -,-	-,-
	96 Einnahmen aus Studienbeiträgen <i>Vgl. Vermerk zu TG 96 (Ausgaben).</i>		
282 96	Einnahmen für laufende Zwecke	A) 1.107.323,00 B) -,-	1.107.323,00
342 96	Einnahmen für Investitionen	A) -,- B) -,-	-,-
	Summe der Titelgruppe	A) 1.107.323,00 B) -,-	1.107.323,00
	Gesamteinnahmen	A) 2.787.276,74 B) -,-	2.787.276,74

Zentralrechnung 2013

15 33

A) Haushaltsbetrag B) Vorjahresrest	Gesamtsoll (Spalte 5A + 5B)	Gesamtist gegenüber dem Gesamtsoll		Titel
		mehr	weniger	
€	€	€	€	
5	6	7	8	9
A) -,- B) -,-	-,-			119 81
A) -,- B) -,-	-,-			261 81
A) -,- B) -,-	-,-	-,-	-,-	
A) -,- B) -,-	-,-	-,-	-,-	
A) 72.000,00 B) -,-	72.000,00	24.847,50		272 93
A) -,- B) -,-	-,-			346 93
A) 72.000,00 B) -,-	72.000,00	24.847,50	-,-	
A) -,- B) -,-	-,-			282 94
A) -,- B) -,-	-,-			342 94
A) -,- B) -,-	-,-	-,-	-,-	
A) 1.376.000,00 B) -,-	1.376.000,00		268.677,00	282 96
A) -,- B) -,-	-,-			342 96
A) 1.376.000,00 B) -,-	1.376.000,00	-,-	268.677,00	
A) 2.663.400,00 B) -,-	2.663.400,00	478.790,57	354.913,83	
	Saldo	123.876,74		

Zentralrechnung 2013

15 33 Hochschule für angewandte Wissenschaften - Fachhochschule Neu-Ulm

Titel	Zweckbestimmung	A) Istergebnis B) verbliebener Rest €	Gesamtist (Spalte 3A + 3B) €
1	2	3	4
	Ausgaben		
	Vgl. Vermerk bei Kap. 15 07 Ausgaben.		
	Personalausgaben		
422 01	Bezüge der planmäßigen Beamten und Richter	A) 724.750,95 B) -,-	724.750,95
422 02	Bezüge der Professoren	A) 2.810.395,27 B) -,-	2.810.395,27
422 31	Bezüge der abgeordneten Beamten und Richter	A) -,- B) -,-	-,-
422 41	Mehrarbeitsvergütungen für Beamte <i>Einseitig deckungsfähig zu Lasten von 427 73.</i>	A) -,- B) -,-	-,-
428 01	Entgelte der Arbeitnehmer	A) 625.571,88 B) -,-	625.571,88
428 07	Entgelte der Arbeitnehmer (Besetzung von Stellen für planmäßige Beamte oder Richter mit Arbeitnehmern [Arbeitnehmer-Budget])	A) 354.927,43 B) -,-	354.927,43
428 12	Entgelte für sonstige Hilfsleistungen durch Arbeitnehmer (Arbeitsbeschaffungsmaßnahmen) <i>Die Ausgabebefugnis erhöht sich um Mehreinnahmen bei 235 12.</i>	A) -,- B) -,-	-,-
428 21	Entgelte der Arbeitnehmer <i>Kw bis 31.12.2016.</i>	A) 39.258,44 B) -,-	39.258,44
428 41	Überstundenentgelte für Arbeitnehmer <i>Einseitig deckungsfähig zu Lasten von 427 73.</i>	A) 6.653,68 B) -,-	6.653,68
453 01	Trennungsgeld und Umzugskostenvergütungen	A) -,- B) 1.973,83	1.973,83
459 01	Prüfungsvergütungen	A) -,- B) -,-	-,-
	Sächliche Verwaltungsausgaben		
511 01	Geschäftsbedarf, Bücher und Zeitschriften, Kommunikation sowie Geräte, Ausstattungs- und Ausrüstungsgegenstände, sonstige Gebrauchsgegenstände	A) 57.592,76 B) 386.901,01	444.493,77
514 01	Haltung von Dienstfahrzeugen	A) 8.973,48 B) -,-	8.973,48
514 11	Dienst- und Schutzkleidung	A) 1.974,89 B) -,-	1.974,89
517 01	Bewirtschaftung der Grundstücke, Gebäude und Räume	A) 109.485,06 B) -,-	109.485,06
517 05	Bewirtschaftung durch Heizung, Beleuchtung und elektrische Kraft	A) 205.168,19 B) -,-	205.168,19

483
Zentralrechnung 2013

15 33

A) Haushaltsbetrag B) Vorjahresrest	Gesamtsoll (Spalte 5A + 5B)	Gesamtist gegenüber dem Gesamtsoll		Titel
		mehr	weniger	
€	€	€	€	
5	6	7	8	9
A) 638.700,00 B) -,-	638.700,00	86.050,95		422 01
A) 2.602.400,00 B) -,-	2.602.400,00	207.995,27		422 02
A) -,- B) -,-	-,-			422 31
A) -,- B) -,-	-,-			422 41
A) 460.700,00 B) -,-	460.700,00	164.871,88		428 01
A) 373.400,00 B) -,-	373.400,00		18.472,57	428 07
A) -,- B) -,-	-,-			428 12
A) 36.900,00 B) -,-	36.900,00	2.358,44		428 21
A) -,- B) -,-	-,-	6.653,68		428 41
A) -,- B) 1.973,83	1.973,83			453 01
A) -,- B) -,-	-,-			459 01
A) 27.600,00 B) 302.782,43	330.382,43	114.111,34		511 01
A) 2.400,00 B) -,-	2.400,00	6.573,48		514 01
A) 800,00 B) -,-	800,00	1.174,89		514 11
A) 325.400,00 B) -,-	325.400,00		215.914,94	517 01
A) 155.100,00 B) -,-	155.100,00	50.068,19		517 05

Zentralrechnung 2013

15 33 Hochschule für angewandte Wissenschaften - Fachhochschule Neu-Ulm

Titel	Zweckbestimmung	A) Istergebnis B) verbliebener Rest €	Gesamtist (Spalte 3A + 3B) €
1	2	3	4
518 01	Mieten und Pachten für Grundstücke, Gebäude und Räume	A) -,- B) -,-	-,-
518 11	Mieten und Pachten für Maschinen, Geräte und Fahrzeuge sowie für Software	A) -,- B) -,-	-,-
518 18	Ausgaben für Leasing von Dienstfahrzeugen	A) 4.041,77 B) -,-	4.041,77
519 01	Unterhaltung der Grundstücke und baulichen Anlagen <i>Einseitig deckungsfähig zu Lasten der TG 76 (Ausgaben).</i>	A) 100.517,07 B) 6.503,39	107.020,46
527 01	Reisekostenvergütungen für Dienstreisen	A) 28.842,19 B) -,-	28.842,19
529 01	Zur Verfügung der Leitung der Fachhochschule für außergewöhnlichen Aufwand aus dienstlicher Veranlassung in besonderen Fällen	A) 1.658,23 B) -,-	1.658,23
531 11	Fachveröffentlichungen <i>Die Ausgabebefugnis erhöht sich um die Isteinnahme bei 119 01. Einseitig deckungsfähig zu Lasten TG 73 bis zu 5,0 Tsd. € für Öffentlichkeitsarbeit.</i>	A) -,- B) -,-	-,-
532 11	Umzugs- und Verlegungskosten von Dienststellen	A) -,- B) -,-	-,-
533 02	Ausgaben für den allgemeinen Studentensport <i>Aus den Mitteln können auch Personalausgaben bestritten werden.</i>	A) 7.737,95 B) -,-	7.737,95
546 49	Vermischte Verwaltungsausgaben <i>Vgl. Vermerk bei 686 02.</i>	A) 19.547,10 B) -,-	19.547,10
Ausgaben für Zuweisungen und Zuschüsse mit Ausnahme für Investitionen			
686 02	Mitgliedsbeiträge <i>Einseitig deckungsfähig zu Lasten 546 49.</i>	A) 3.457,09 B) -,-	3.457,09
Baumaßnahmen			
725 21	Baumaßnahmen für die Ausbildungsrichtung Wirtschaft sowie für zentrale Einrichtungen	A) 29.842,20 B) -,-	29.842,20
725 22	Erweiterungsbau für die Hochschule für angewandte Wissenschaften, Fachhochschule Neu-Ulm - Planung -	A) 7.404,30 B) -,-	7.404,30
Sonstige Sachinvestitionen			
811 01	Erwerb von Dienstfahrzeugen	A) -,- B) -,-	-,-

485
Zentralrechnung 2013

15 33

A) Haushaltsbetrag B) Vorjahresrest	Gesamtsoll (Spalte 5A + 5B)		Gesamtist gegenüber dem Gesamtsoll		Titel
	€	€	mehr €	weniger €	
5	6	7	8	9	
A) -,- B) -,-		-,-			518 01
A) -,- B) -,-		-,-			518 11
A) 2.600,00 B) -,-	2.600,00		1.441,77		518 18
A) 69.600,00 B) 46.120,46	115.720,46			8.700,00	519 01
A) 10.700,00 B) -,-	10.700,00		18.142,19		527 01
A) 1.900,00 B) -,-	1.900,00			241,77	529 01
A) 6.800,00 B) -,-	6.800,00			6.800,00	531 11
A) -,- B) -,-		-,-			532 11
A) 2.400,00 B) -,-	2.400,00		5.337,95		533 02
A) 5.800,00 B) -,-	5.800,00		13.747,10		546 49
A) 300,00 B) -,-	300,00		3.157,09		686 02
A) -,- B) -,-		-,-	29.842,20		725 21
A) -,- B) -,-		-,-	7.404,30		725 22
A) -,- B) -,-		-,-			811 01

Zentralrechnung 2013

15 33 Hochschule für angewandte Wissenschaften - Fachhochschule Neu-Ulm

Titel	Zweckbestimmung	A) Istergebnis B) verbliebener Rest €	Gesamtist (Spalte 3A + 3B) €
1	2	3	4
Titelgruppen			
51 Ausgaben aus der Inanspruchnahme freier Stellengehälter			
<i>Rechnungsmäßiger Nachweis für Ausgaben aufgrund des Stellengehälter-Inanspruchnahmevermerks (vgl. Stellenplan des Hochschulkapitels).</i>			
429 51	Personalausgaben	A) 85.145,00 B) --,--	85.145,00
517 51	Bewirtschaftung der Grundstücke, Gebäude und Räume	A) 200.000,00 B) --,--	200.000,00
519 51	Unterhaltung der Grundstücke und baulichen Anlagen	A) --,-- B) --,--	--,--
547 51	Sächliche Verwaltungsausgaben	A) 65.000,00 B) --,--	65.000,00
812 51	Ausgaben für Investitionen	A) --,-- B) --,--	--,--
Summe der Titelgruppe		A) 350.145,00 B) --,--	350.145,00
52 Ausgaben aus Zuschüssen des Bundes für das Professorinnenprogramm und das gemeinsame Programm des Bundes und der Länder für bessere Studienbedingungen und mehr Qualität in der Lehre			
<i>Titel der TG gegenseitig deckungsfähig und übertragbar. Die Ausgabebefugnis bemisst sich nach der Isteinnahme bei TG 52 (Einnahmen) und den Komplementärmitteln aus der einseitigen Deckungsfähigkeit zu Lasten der TG 73 (Ausgaben).</i>			
422 52	Bezüge der planmäßigen Beamten und Professoren	A) 114.237,54 B) --,--	114.237,54
428 52	Entgelte für Arbeitnehmer	A) 142.498,25 B) --,--	142.498,25
459 52	Sonstige Personalausgaben	A) 5.625,75 B) --,--	5.625,75
547 52	Sächliche Verwaltungsausgaben	A) 30.791,72 B) -108.500,31	-77.708,59
812 52	Erwerb von Geräten, Ausstattungs- und Ausrüstungsgegenständen	A) --,-- B) --,--	--,--
Summe der Titelgruppe		A) 293.153,26 B) -108.500,31	184.652,95

Zentralrechnung 2013

15 33

A) Haushaltsbetrag B) Vorjahresrest	Gesamtsoll (Spalte 5A + 5B)	Gesamtist gegenüber dem Gesamtsoll		Titel
		mehr	weniger	
€	€	€	€	
5	6	7	8	9
A) -,- B) -,-	-,-	85.145,00		429 51
A) -,- B) -,-	-,-	200.000,00		517 51
A) -,- B) -,-	-,-			519 51
A) -,- B) -,-	-,-	65.000,00		547 51
A) -,- B) -,-	-,-			812 51
A) -,- B) -,-	-,-	350.145,00	-,-	
	Saldo	350.145,00		
A) -,- B) -,-	-,-	114.237,54		422 52
A) -,- B) -,-	-,-	142.498,25		428 52
A) -,- B) -,-	-,-	5.625,75		459 52
A) -,- B) -60.993,57	-60.993,57		16.715,02	547 52
A) -,- B) -,-	-,-			812 52
A) -,- B) -60.993,57	-60.993,57	262.361,54	16.715,02	
	Saldo	245.646,52		

Zentralrechnung 2013

15 33 Hochschule für angewandte Wissenschaften - Fachhochschule Neu-Ulm

Titel	Zweckbestimmung	A) Istergebnis B) verbliebener Rest €	Gesamtist (Spalte 3A + 3B) €
1	2	3	4
	71 Förderung der Wissenschaft aus sonstigen Zuweisungen vom Bund <i>Titel der TG gegenseitig deckungsfähig und übertragbar. Die Ausgabebefugnis erhöht oder vermindert sich um die Mehr- oder Mindereinnahme bei TG 71 (Einnahmen).</i>		
428 71	Entgelte der Arbeitnehmer	A) 24.189,39 B) --,--	24.189,39
459 71	Sonstige Personalausgaben	A) 67.820,25 B) --,--	67.820,25
547 71	Sächliche Verwaltungsausgaben	A) 157.656,50 B) 101.523,22	259.179,72
812 71	Erwerb von Geräten, Ausstattungs- und Ausrüstungsgegenständen im Inland	A) --,-- B) --,--	--,--
	Summe der Titelgruppe	A) 249.666,14 B) 101.523,22	351.189,36
	72 Ausgaben aus Zuschüssen von Sonstigen <i>Titel der TG gegenseitig deckungsfähig und übertragbar. Die Ausgabebefugnis erhöht oder vermindert sich um die Mehr- oder Mindereinnahme bei TG 72 (Einnahmen).</i>		
428 72	Entgelte der Arbeitnehmer	A) 101.663,02 B) --,--	101.663,02
429 72	Forschungs- und Lehrzulage	A) --,-- B) --,--	--,--
459 72	Sonstige Personalausgaben	A) 43.815,00 B) --,--	43.815,00
547 72	Sächliche Verwaltungsausgaben	A) 178.847,65 B) 287.420,63	466.268,28
812 72	Erwerb von Geräten, Ausstattungs- und Ausrüstungsgegenständen im Inland	A) --,-- B) --,--	--,--
	Summe der Titelgruppe	A) 324.325,67 B) 287.420,63	611.746,30

489
Zentralrechnung 2013

15 33

A) Haushaltsbetrag B) Vorjahresrest	Gesamtsoll (Spalte 5A + 5B)	Gesamtist gegenüber dem Gesamtsoll		Titel
		mehr	weniger	
€	€	€	€	
5	6	7	8	9
A) -,-				428 71
B) -,-	-,-	24.189,39		
A) -,-				459 71
B) -,-	-,-	67.820,25		
A) 12.000,00				547 71
B) 175.012,36	187.012,36	72.167,36		
A) -,-				812 71
B) -,-	-,-			
A) 12.000,00		164.177,00		
B) 175.012,36	187.012,36		-,-	
	Saldo	164.177,00		
A) 100.000,00				428 72
B) -,-	100.000,00	1.663,02		
A) -,-				429 72
B) -,-	-,-			
A) 130.000,00				459 72
B) -,-	130.000,00		86.185,00	
A) 80.000,00				547 72
B) 370.184,69	450.184,69	16.083,59		
A) -,-				812 72
B) -,-	-,-			
A) 310.000,00		17.746,61	86.185,00	
B) 370.184,69	680.184,69			
	Saldo		68.438,39	

15 33 Hochschule für angewandte Wissenschaften - Fachhochschule Neu-Ulm

Titel	Zweckbestimmung	A) Istergebnis B) verbliebener Rest €	Gesamtist (Spalte 3A + 3B) €
1	2	3	4
	73 Lehre, Versuchseinrichtungen und Prüfstellen <i>Titel der TG gegenseitig deckungsfähig und übertragbar. Hieraus dürfen Ausgaben für anwendungsbezogene Forschungs- und Entwicklungsvorhaben gem. Art. 2 Abs. 1 S. 6 BayHSchG sowie zur Förderung der kulturellen und musischen Belange gemäß Art. 2 Abs. 3 S. 5 BayHSchG bestritten werden. Gegenseitig deckungsfähig mit TG 76, TG 80 und TG 99. Die Ausgabebefugnis erhöht oder vermindert sich um die Mehr- oder Mindereinnahme bei 124 02 sowie um 66 2/3 v.H. der Mehr- oder Mindereinnahme bei 119 73; sie erhöht sich um die Isteinnahme bei 111 02, 119 02 und 132 01. Vgl. Vermerke bei 531 11 sowie 15 06/162 01 und 15 49/TG 89. Aus den Mitteln dürfen die für das Studium notwendigen Verbrauchsmittel an Studierende unentgeltlich abgegeben werden.</i>		
427 73	Vergütungen für Lehraufträge <i>Die Mittel dürfen bei Bedarf zu Lasten freier Stellen bei 422 02 verstärkt werden. Die Ausgaben sind bei 422 41, 428 41, 427 73 und 428 73 nachzuweisen. Vgl. Vermerk bei 15 49/427 73.</i>	A) 151.397,71 B) --,--	151.397,71
428 73	Entgelte für sonstige Hilfsleistungen durch Arbeitnehmer	A) 33.001,45 B) --,--	33.001,45
429 73	Für Gastprofessoren, Gastwissenschaftler, Gastvorträge und zur Einstellung von Vertretern für unerwartet ausscheidende oder aus sonstigen Gründen an der Ausübung ihrer Dienstobliegenheiten verhinderte Hochschullehrer	A) 524,14 B) --,--	524,14
511 73	Post- und Fernmeldegebühren	A) 45.201,47 B) --,--	45.201,47
523 73	Wissenschaftliches Schrifttum <i>Vgl. Vermerk bei 812 01.</i>	A) -1.075,64 B) --,--	-1.075,64
527 73	Reisekostenvergütungen	A) 176.411,71 B) --,--	176.411,71
547 73	Sonstige sächliche Verwaltungsausgaben	A) 59.464,23 B) 496.785,66	556.249,89
812 73	Erwerb von Geräten, Ausstattungs- und Ausrüstungsgegenständen im Inland	A) 12.722,87 B) --,--	12.722,87
	Summe der Titelgruppe	A) 477.647,94 B) 496.785,66	974.433,60

Zentralrechnung 2013

15 33

A) Haushaltsbetrag B) Vorjahresrest	Gesamtsoll (Spalte 5A + 5B)	Gesamtist gegenüber dem Gesamtsoll		Titel
		mehr	weniger	
€	€	€	€	
5	6	7	8	9
A) 140.300,00 B) -,-	140.300,00	11.097,71		427 73
A) 18.800,00 B) -,-	18.800,00	14.201,45		428 73
A) 2.600,00 B) -,-	2.600,00		2.075,86	429 73
A) 7.300,00 B) -,-	7.300,00	37.901,47		511 73
A) 14.600,00 B) -,-	14.600,00		15.675,64	523 73
A) 1.300,00 B) -,-	1.300,00	175.111,71		527 73
A) 128.300,00 B) 320.842,16	449.142,16	107.107,73		547 73
A) -,- B) -,-	-,-	12.722,87		812 73
A) 313.200,00 B) 320.842,16	634.042,16	358.142,94	17.751,50	
	Saldo	340.391,44		

Zentralrechnung 2013

15 33 Hochschule für angewandte Wissenschaften - Fachhochschule Neu-Ulm

Titel	Zweckbestimmung	A) Istergebnis B) verbliebener Rest €	Gesamtist (Spalte 3A + 3B) €
1	2	3	4
	76 Einrichtung und Ausstattung neuer sowie Ergänzung der Einrichtung und Ausstattung bestehender Hochschuleinrichtungen <i>Vgl. Vermerk zu 519 01 und TG 73 (Ausgaben). Titel der TG gegenseitig deckungsfähig und übertragbar. Die Ausgabebefugnis erhöht sich um die Isteinnahme bei 331 04 und 331 07.</i>		
812 76	Erwerb von Geräten, Ausstattungs- und Ausrüstungsgegenständen im Inland	A) -,- B) -,-	-,-
	Summe der Titelgruppe	A) -,- B) -,-	-,-
	77 Betriebsausgaben der Fachbereiche, Laboratorien usw. <i>Titel der TG gegenseitig deckungsfähig und übertragbar. Die Ausgabebefugnis erhöht oder vermindert sich um die Mehr- oder Mindereinnahmen bei 129 01.</i>		
428 77	Entgelte der Arbeitnehmer	A) 809,00 B) -,-	809,00
459 77	Sonstige Personalausgaben	A) -6.870,00 B) -,-	-6.870,00
547 77	Sächliche Verwaltungsausgaben	A) 24.369,46 B) 137.043,75	161.413,21
812 77	Erwerb von Geräten, Ausstattungs- und Ausrüstungsgegenständen im Inland	A) -,- B) -,-	-,-
	Summe der Titelgruppe	A) 18.308,46 B) 137.043,75	155.352,21
	80 Ausgaben für die Weiterbildung <i>Titel der TG gegenseitig deckungsfähig und übertragbar. Vgl. Vermerk zu TG 73 (Ausgaben). Die Ausgabebefugnis erhöht oder vermindert sich um die Mehr- oder Mindereinnahme bei 111 05.</i>		
428 80	Entgelte der Arbeitnehmer und Vergütungen der Hilfskräfte <i>Zu Lasten der Mittel dürfen für die Betreuung der Weiterbildung bis zu 6 Arbeitnehmer mit unbefristeten Arbeitsverträgen beschäftigt werden.</i>	A) 240.064,88 B) -,-	240.064,88
459 80	Sonstige Personalausgaben	A) 371.847,21 B) -,-	371.847,21
547 80	Sächliche Verwaltungsausgaben	A) 222.129,60 B) 288.939,30	511.068,90
812 80	Erwerb von Geräten, Ausstattungs- und Ausrüstungsgegenständen	A) 204,09 B) -,-	204,09
	Summe der Titelgruppe	A) 834.245,78 B) 288.939,30	1.123.185,08

Zentralrechnung 2013

15 33

A) Haushaltsbetrag B) Vorjahresrest	Gesamtsoll (Spalte 5A + 5B) €	Gesamtist gegenüber dem Gesamtsoll		Titel
		mehr €	weniger €	
5	6	7	8	9
A) 11.700,00 B) --,--	11.700,00		11.700,00	812 76
A) 11.700,00 B) --,--	11.700,00 Saldo	--,--	11.700,00	
A) --,-- B) --,--	--,--	809,00		428 77
A) --,-- B) --,--	--,--		6.870,00	459 77
A) 120.000,00 B) 52.937,31	172.937,31		11.524,10	547 77
A) --,-- B) --,--	--,--			812 77
A) 120.000,00 B) 52.937,31	172.937,31 Saldo	809,00	18.394,10	
			17.585,10	
A) 200.000,00 B) --,--	200.000,00	40.064,88		428 80
A) 300.000,00 B) --,--	300.000,00	71.847,21		459 80
A) 260.000,00 B) 356.365,34	616.365,34		105.296,44	547 80
A) --,-- B) --,--	--,--	204,09		812 80
A) 760.000,00 B) 356.365,34	1.116.365,34 Saldo	112.116,18	105.296,44	
		6.819,74		

Zentralrechnung 2013

15 33 Hochschule für angewandte Wissenschaften - Fachhochschule Neu-Ulm

Titel	Zweckbestimmung	A) Istergebnis B) verbliebener Rest €	Gesamtist (Spalte 3A + 3B) €
1	2	3	4
	81 Ausgaben zur Durchführung von Aufträgen aus Zuweisungen staatlicher Dienststellen außerhalb des Hochschulbereichs <i>Titel der TG gegenseitig deckungsfähig und übertragbar. Die Ausgabebefugnis bemisst sich nach den aus anderen Einzelplänen bereitgestellten Mitteln und nach der Isteinnahme bei TG 81 (Einnahmen).</i>		
428 81	Entgelte der Arbeitnehmer	A) -,-- B) -,--	-,--
547 81	Sächliche Verwaltungsausgaben	A) -,-- B) -,--	-,--
812 81	Erwerb von Geräten, Ausstattungs- und Ausrüstungsgegenständen im Inland	A) -,-- B) -,--	-,--
	Summe der Titelgruppe	A) -,-- B) -,--	-,--
	93 Ausgaben aus Zuschüssen der Europäischen Union <i>Titel der TG gegenseitig deckungsfähig und übertragbar. Die Ausgabebefugnis erhöht oder vermindert sich um die Mehr- oder Mindereinnahme bei TG 93 (Einnahmen).</i>		
428 93	Entgelte der Arbeitnehmer	A) 2.508,61 B) -,--	2.508,61
459 93	Sonstige Personalausgaben	A) -,-- B) -,--	-,--
514 93	Haltung von Dienstfahrzeugen	A) -,-- B) -,--	-,--
547 93	Sächliche Verwaltungsausgaben	A) 78.977,34 B) 40.708,49	119.685,83
812 93	Erwerb von Geräten, Ausstattungs- und Ausrüstungsgegenständen	A) -,-- B) -,--	-,--
	Summe der Titelgruppe	A) 81.485,95 B) 40.708,49	122.194,44
	94 Ausgaben aus Zuschüssen von Sonstigen für Stiftungsstellen <i>Titel der TG gegenseitig deckungsfähig und übertragbar. Die Ausgabebefugnis bemisst sich nach der Isteinnahme bei TG 94 (Einnahmen).</i>		
422 94	Bezüge der planmäßigen Beamten und Professoren	A) -604,28 B) -,--	-604,28
428 94	Entgelte der Arbeitnehmer	A) -,-- B) -,--	-,--
429 94	Forschungs- und Lehrzulage	A) -,-- B) -,--	-,--
459 94	Sonstige Personalausgaben	A) -,-- B) -,--	-,--

495
Zentralrechnung 2013

15 33

A) Haushaltsbetrag B) Vorjahresrest	Gesamtsoll (Spalte 5A + 5B) €	Gesamtist gegenüber dem Gesamtsoll		Titel
		mehr €	weniger €	
5	6	7	8	9
A) -,- B) -,-	-,-			428 81
A) -,- B) -,-	-,-			547 81
A) -,- B) -,-	-,-			812 81
A) -,- B) -,-	-,-	-,-	-,-	
	Saldo	-,-	-,-	
A) 1.000,00 B) -,-	1.000,00	1.508,61		428 93
A) -,- B) -,-	-,-			459 93
A) -,- B) -,-	-,-			514 93
A) 71.000,00 B) 25.346,94	96.346,94	23.338,89		547 93
A) -,- B) -,-	-,-			812 93
A) 72.000,00 B) 25.346,94	97.346,94	24.847,50	-,-	
	Saldo	24.847,50		
A) -,- B) -,-	-,-		604,28	422 94
A) -,- B) -,-	-,-			428 94
A) -,- B) -,-	-,-			429 94
A) -,- B) -,-	-,-			459 94

Zentralrechnung 2013

15 33 Hochschule für angewandte Wissenschaften - Fachhochschule Neu-Ulm

Titel	Zweckbestimmung	A) Istergebnis B) verbliebener Rest €	Gesamtist (Spalte 3A + 3B) €
1	2	3	4
547 94	Sächliche Verwaltungsausgaben	A) -,- B) 604,28	604,28
701 94	Kleine Neu-, Um- und Erweiterungsbauten	A) -,- B) -,-	-,-
812 94	Erwerb von Geräten, Ausstattungs- und Ausrüstungsgegenständen	A) -,- B) -,-	-,-
Summe der Titelgruppe		A) -604,28 B) 604,28	-,-
96 Ausgaben aus Studienbeiträgen zur Verbesserung der Studienbedingungen <i>Titel der TG gegenseitig deckungsfähig und übertragbar. Die Ausgabebefugnis erhöht oder vermindert sich um die Mehr- oder Mindereinnahme bei TG 96 (Einnahmen).</i>			
422 96	Bezüge der planmäßigen Beamten und Professoren	A) 35.520,96 B) -,-	35.520,96
428 96	Entgelte der Arbeitnehmer	A) 418.395,33 B) -,-	418.395,33
459 96	Sonstige Personalausgaben	A) 399.337,31 B) -,-	399.337,31
523 96	Wissenschaftliches Schrifttum	A) 62.272,31 B) -,-	62.272,31
525 96	Studentenliteratur	A) -,- B) -,-	-,-
547 96	Sächliche Verwaltungsausgaben	A) 446.060,04 B) 122.639,67	568.699,71
701 96	Kleine Neu-, Um- und Erweiterungsbauten	A) -,- B) -,-	-,-
812 96	Erwerb von Geräten, Ausstattungs- und Ausrüstungsgegenständen	A) 69.664,99 B) -,-	69.664,99
Summe der Titelgruppe		A) 1.431.250,94 B) 122.639,67	1.553.890,61
99 Kosten der Datenverarbeitung <i>Vgl. Vermerke zu TG 73 und zu Kap. 15 49 TG 99. Titel der TG gegenseitig deckungsfähig und übertragbar.</i>			
427 99	Beschäftigungsentgelte	A) 1.105,10 B) -,-	1.105,10
428 99	Entgelte für sonstige Hilfsleistungen durch Arbeitnehmer	A) 3.037,54 B) -,-	3.037,54
511 99	Ausstattungs- und Ausrüstungsgegenstände, Kommunikation, Bücher und Zeitschriften sowie sonstige Gebrauchsgegenstände und Nebenkosten	A) 27.903,57 B) -,-	27.903,57
514 99	Verbrauchsmittel	A) 22.161,09 B) -,-	22.161,09

A) Haushaltsbetrag B) Vorjahresrest	Gesamtsoll (Spalte 5A + 5B)	Gesamtist gegenüber dem Gesamtsoll		Titel
		mehr	weniger	
€	€	€	€	
5	6	7	8	9
A) -,- B) -,-	-,-	604,28		547 94
A) -,- B) -,-	-,-			701 94
A) -,- B) -,-	-,-			812 94
A) -,- B) -,-	-,-	604,28	604,28	
	Saldo -,-	-,-	-,-	
A) 69.000,00 B) -,-	69.000,00		33.479,04	422 96
A) 635.000,00 B) -,-	635.000,00		216.604,67	428 96
A) 60.000,00 B) -,-	60.000,00	339.337,31		459 96
A) 112.000,00 B) -,-	112.000,00		49.727,69	523 96
A) -,- B) -,-	-,-			525 96
A) 370.000,00 B) 54.456,29	424.456,29	144.243,42		547 96
A) -,- B) -,-	-,-			701 96
A) 130.000,00 B) -,-	130.000,00		60.335,01	812 96
A) 1.376.000,00 B) 54.456,29	1.430.456,29	483.580,73	360.146,41	
	Saldo	123.434,32		
A) 3.100,00 B) -,-	3.100,00		1.994,90	427 99
A) -,- B) -,-	-,-	3.037,54		428 99
A) 6.400,00 B) -,-	6.400,00	21.503,57		511 99
A) 33.600,00 B) -,-	33.600,00		11.438,91	514 99

Zentralrechnung 2013

15 33 Hochschule für angewandte Wissenschaften - Fachhochschule Neu-Ulm

Titel	Zweckbestimmung	A) Istergebnis B) verbliebener Rest €	Gesamtist (Spalte 3A + 3B) €
1	2	3	4
525 99	Aus- und Fortbildung	A) 1.030,83 B) --,--	1.030,83
533 99	Nebenkosten der Datenverarbeitung	A) 1.015,50 B) --,--	1.015,50
535 99	Miete für Software	A) 12.786,60 B) --,--	12.786,60
815 99	Erwerb von elektronischen Datenverarbeitungsanlagen, Ausstattungs- und Ausrüstungsgegenständen sowie von Software	A) 3.002,70 B) --,--	3.002,70
981 99	Ausgaben für die Inanspruchnahme von Rechenanlagen anderer Staatsbehörden oder öffentlich-rechtlicher Einrichtungen	A) --,-- B) --,--	--,--
Summe der Titelgruppe		A) 72.042,93 B) --,--	72.042,93
Gesamtausgaben		A) 9.279.467,72 B) 1.762.542,92	11.042.010,64
Abschluss			
Verwaltungseinnahmen, Einnahmen aus Schuldendienst u. dgl.		A) 919.721,11 B) --,--	919.721,11
Einnahmen aus Zuweisungen und Zuschüssen mit Ausnahme für Investitionen		A) 1.867.555,63 B) --,--	1.867.555,63
Gesamteinnahmen		A) 2.787.276,74 B) --,--	2.787.276,74
Personalausgaben		A) 6.796.626,81 B) 1.973,83	6.798.600,64
Sächliche Verwaltungsausgaben		A) 2.356.542,67 B) 1.760.569,09	4.117.111,76
Ausgaben für Zuweisungen und Zuschüsse mit Ausnahme für Investitionen		A) 3.457,09 B) --,--	3.457,09
Baumaßnahmen		A) 37.246,50 B) --,--	37.246,50
Sonstige Sachinvestitionen		A) 85.594,65 B) --,--	85.594,65
Gesamtausgaben		A) 9.279.467,72 B) 1.762.542,92	11.042.010,64
- Zuschuss / + Überschuss		A) -6.492.190,98 B) -1.762.542,92	-8.254.733,90

Zentralrechnung 2013

15 33

A) Haushaltsbetrag B) Vorjahresrest	Gesamtsoll (Spalte 5A + 5B) €	Gesamtist gegenüber dem Gesamtsoll		Titel
		mehr €	weniger €	
5	6	7	8	9
A) -,- B) -,-	-,-	1.030,83		525 99
A) -,- B) -,-	-,-	1.015,50		533 99
A) -,- B) -,-	-,-	12.786,60		535 99
A) 8.400,00 B) -,-	8.400,00		5.397,30	815 99
A) -,- B) -,-	-,-			981 99
A) 51.500,00 B) -,-	51.500,00	39.374,04	18.831,11	
	Saldo	20.542,93		
A) 7.749.900,00 B) 1.645.028,24	9.394.928,24	2.532.835,54	885.753,14	
	Saldo	1.647.082,40		
A) 893.400,00 B) -,-	893.400,00	44.119,55	17.798,44	
A) 1.770.000,00 B) -,-	1.770.000,00	434.671,02	337.115,39	
A) 2.663.400,00 B) -,-	2.663.400,00	478.790,57	354.913,83	
	Saldo	123.876,74		
A) 5.771.900,00 B) 1.973,83	5.773.873,83	1.391.013,13	366.286,32	
A) 1.827.600,00 B) 1.643.054,41	3.470.654,41	1.088.491,86	442.034,51	
A) 300,00 B) -,-	300,00	3.157,09	-,-	
A) -,- B) -,-	-,-	37.246,50	-,-	
A) 150.100,00 B) -,-	150.100,00	12.926,96	77.432,31	
A) 7.749.900,00 B) 1.645.028,24	9.394.928,24	2.532.835,54	885.753,14	
	Saldo	1.647.082,40		
A) -5.086.500,00 B) -1.645.028,24	-6.731.528,24	-2.054.044,97	-530.839,31	
	Saldo	-1.523.205,66		

500
Zentralrechnung 2013

15 34 Hochschule für angewandte Wissenschaften - Fachhochschule Ansbach

Titel	Zweckbestimmung	A) Istergebnis B) verbliebener Rest €	Gesamtist (Spalte 3A + 3B) €
1	2	3	4
	Einnahmen		
	Vgl. Vermerk bei Kap. 15 07 Einnahmen.		
	Verwaltungseinnahmen, Einnahmen aus Schuldendienst u. dgl.		
111 01	Gebühren, Beiträge, tarifliche und gebührenartige Entgelte	A) 9.564,29 B) --,--	9.564,29
111 02	Gebühren und Auslagen für Hochschulzwecke <i>Vgl. Vermerk zu TG 73 (Ausgaben).</i>	A) 391,70 B) --,--	391,70
111 05	Einnahmen für die Weiterbildung <i>Vgl. Vermerk zu TG 80 (Ausgaben).</i>	A) 467.066,25 B) --,--	467.066,25
119 01	Einnahmen aus Veröffentlichungen <i>Vgl. Vermerk bei 531 11.</i>	A) --,-- B) --,--	--,--
119 02	Erlöse aus dem Verkauf von Gegenständen aus dem Bestand der Lehre <i>Vgl. Vermerk zu TG 73 (Ausgaben).</i>	A) --,-- B) --,--	--,--
119 49	Vermischte Einnahmen	A) --,-- B) --,--	--,--
124 01	Einnahmen aus Vermietung, Verpachtung und Nutzung <i>Vgl. Vermerk bei 15 07/124 01.</i>	A) 4.000,00 B) --,--	4.000,00
124 02	Einnahmen der Hochschulen aus der Bewirtschaftung von Grundstücken und Gebäuden <i>Vgl. Vermerk zu TG 73 (Ausgaben).</i>	A) 31.178,06 B) --,--	31.178,06
129 01	Einnahmen aus dem Betrieb der Fachbereiche, Laboratorien usw. <i>Vgl. Vermerk zu TG 77 (Ausgaben).</i>	A) -380,34 B) --,--	-380,34
132 01	Erlöse aus der Veräußerung von beweglichen Sachen aus Beständen der Lehre <i>Vgl. Vermerk zu TG 73 (Ausgaben).</i>	A) --,-- B) --,--	--,--
	Einnahmen aus Zuweisungen und Zuschüssen mit Ausnahme für Investitionen		
235 12	Zuweisungen der Bundesagentur für Arbeit (Arbeitsbeschaffungsmaßnahmen) <i>Vgl. Vermerk bei 428 12.</i>	A) --,-- B) --,--	--,--
236 12	Erstattungsleistungen der Bundesagentur für Arbeit nach dem Altersteilzeitgesetz	A) --,-- B) --,--	--,--
	Einnahmen aus Schuldenaufnahmen, aus Zuweisungen und Zuschüssen für Investitionen, besondere Finanzierungseinnahmen		
331 04	Erstattungen vom Bund zur Beschaffung von Großgeräten <i>Vgl. Vermerk zu TG 76.</i>	A) --,-- B) --,--	--,--
331 07	Erstattungen vom Bund für Großgeräte nach Art. 91 b GG <i>Vgl. Vermerk zu TG 76.</i>	A) --,-- B) --,--	--,--

501
Zentralrechnung 2013

15 34

A) Haushaltsbetrag		Gesamtsoll (Spalte 5A + 5B)	Gesamtist gegenüber dem Gesamtsoll		Titel
B) Vorjahresrest			mehr	weniger	
€		€	€	€	
5		6	7	8	9
A)	6.000,00				111 01
B)	-,--	6.000,00	3.564,29		
A)	-,--				111 02
B)	-,--	-,--	391,70		
A)	200.000,00				111 05
B)	-,--	200.000,00	267.066,25		
A)	-,--				119 01
B)	-,--	-,--			
A)	-,--				119 02
B)	-,--	-,--			
A)	-,--				119 49
B)	-,--	-,--			
A)	4.000,00				124 01
B)	-,--	4.000,00			
A)	24.000,00				124 02
B)	-,--	24.000,00	7.178,06		
A)	1.000,00				129 01
B)	-,--	1.000,00		1.380,34	
A)	-,--				132 01
B)	-,--	-,--			
A)	-,--				235 12
B)	-,--	-,--			
A)	-,--				236 12
B)	-,--	-,--			
A)	-,--				331 04
B)	-,--	-,--			
A)	-,--				331 07
B)	-,--	-,--			

502
Zentralrechnung 2013

15 34 Hochschule für angewandte Wissenschaften - Fachhochschule Ansbach

1 Titel	2 Zweckbestimmung	3 A) Istergebnis B) verbliebener Rest €	4 Gesamtist (Spalte 3A + 3B) €
342 01	Zuschüsse für die Schaffung von Unterrichts- und Büroräumen für die Aufnahme der zusätzlichen Studierenden, Lehrpersonen und Mitarbeiter (Ausbau Nordgelände) <i>Vgl. Vermerk zu 15 34/730 02 - Anlage S -.</i>	A) 340.000,00 B) -,-	340.000,00
Titelgruppen			
52 Zuschüsse des Bundes aus dem Professorinnenprogramm und dem gemeinsamen Programm des Bundes und der Länder für bessere Studienbedingungen und mehr Qualität in der Lehre <i>Vgl. Vermerk zu TG 52 (Ausgaben).</i>			
231 52	Zuschüsse für laufende Zwecke	A) -,- B) -,-	-,-
331 52	Zuschüsse für Investitionen	A) -,- B) -,-	-,-
Summe der Titelgruppe		A) -,- B) -,-	-,-
71 Sonstige Zuweisungen vom Bund <i>Vgl. Vermerk zu TG 71 (Ausgaben).</i>			
231 71	Zuweisungen für laufende Zwecke	A) 54.897,07 B) -,-	54.897,07
331 71	Zuweisungen für Investitionen	A) 15.607,99 B) -,-	15.607,99
Summe der Titelgruppe		A) 70.505,06 B) -,-	70.505,06
72 Zuschüsse von Sonstigen <i>Vgl. Vermerk zu TG 72 (Ausgaben).</i>			
282 72	Zuschüsse für laufende Zwecke	A) 3.147.498,39 B) -,-	3.147.498,39
342 72	Zuschüsse für Investitionen	A) -,- B) -,-	-,-
Summe der Titelgruppe		A) 3.147.498,39 B) -,-	3.147.498,39
73 Entgelte für die Inanspruchnahme öffentlicher Einrichtungen bei Nebentätigkeit			
119 73	Erstattung für Verbrauchsmittel <i>Vgl. Vermerk zu TG 73 (Ausgaben).</i>	A) 292,51 B) -,-	292,51
124 73	Erstattung für die Nutzung von Räumen und Einrichtungen	A) 192,51 B) -,-	192,51

503
Zentralrechnung 2013

15 34

A) Haushaltsbetrag B) Vorjahresrest	Gesamtsoll (Spalte 5A + 5B)	Gesamtist gegenüber dem Gesamtsoll		Titel
		mehr	weniger	
€	€	€	€	
5	6	7	8	9
A) -,- B) -,-	-,-	340.000,00		342 01
A) -,- B) -,-	-,-			231 52
A) -,- B) -,-	-,-			331 52
A) -,- B) -,-	-,-	-,-	-,-	
A) 8.000,00 B) -,-	8.000,00	46.897,07		231 71
A) -,- B) -,-	-,-	15.607,99		331 71
A) 8.000,00 B) -,-	8.000,00	62.505,06	-,-	
	Saldo	62.505,06		
A) 2.100.000,00 B) -,-	2.100.000,00	1.047.498,39		282 72
A) -,- B) -,-	-,-			342 72
A) 2.100.000,00 B) -,-	2.100.000,00	1.047.498,39	-,-	
	Saldo	1.047.498,39		
A) -,- B) -,-	-,-	292,51		119 73
A) -,- B) -,-	-,-	192,51		124 73

504
Zentralrechnung 2013

15 34 Hochschule für angewandte Wissenschaften - Fachhochschule Ansbach

Titel	Zweckbestimmung	A) Istergebnis B) verbliebener Rest €	Gesamtist (Spalte 3A + 3B) €
1	2	3	4
261 73	Erstattung für Personalausgaben	A) -,- B) -,-	-,-
	Summe der Titelgruppe	A) 485,02 B) -,-	485,02
	81 Einnahmen aus der Durchführung von Aufträgen aus Zuweisungen staatlicher Dienststellen außerhalb des Hochschulbereichs <i>Vgl. Vermerk zu TG 81 (Ausgaben).</i>		
119 81	Erstattung für Sachausgaben	A) -,- B) -,-	-,-
261 81	Erstattung für Personalausgaben	A) -,- B) -,-	-,-
	Summe der Titelgruppe	A) -,- B) -,-	-,-
	93 Zuschüsse der Europäischen Union <i>Vgl. Vermerk zu TG 93 (Ausgaben).</i>		
272 93	Sonstige Zuschüsse von der EU	A) 218.743,30 B) -,-	218.743,30
346 93	Zuweisungen für Investitionen von der EU	A) -,- B) -,-	-,-
	Summe der Titelgruppe	A) 218.743,30 B) -,-	218.743,30
	94 Zuschüsse von Sonstigen für Stiftungsstellen <i>Vgl. Vermerk zu TG 94 (Ausgaben).</i>		
282 94	Zuschüsse für laufende Zwecke	A) -,- B) -,-	-,-
342 94	Zuschüsse für laufende Investitionen	A) -,- B) -,-	-,-
	Summe der Titelgruppe	A) -,- B) -,-	-,-
	96 Einnahmen aus Studienbeiträgen <i>Vgl. Vermerk zu TG 96 (Ausgaben).</i>		
282 96	Einnahmen für laufende Zwecke	A) 440.000,00 B) -,-	440.000,00

505
Zentralrechnung 2013

15 34

A) Haushaltsbetrag B) Vorjahresrest	Gesamtsoll (Spalte 5A + 5B)	Gesamtist gegenüber dem Gesamtsoll		Titel
		mehr	weniger	
€	€	€	€	
5	6	7	8	9
A) -,- B) -,-	-,-			261 73
A) -,- B) -,-	-,- Saldo	485,02	-,-	
		485,02		
A) -,- B) -,-	-,-			119 81
A) -,- B) -,-	-,-			261 81
A) -,- B) -,-	-,- Saldo	-,-	-,-	
		-,-	-,-	
A) 330.000,00 B) -,-	330.000,00		111.256,70	272 93
A) -,- B) -,-	-,-			346 93
A) 330.000,00 B) -,-	330.000,00 Saldo	-,-	111.256,70	
			111.256,70	
A) -,- B) -,-	-,-			282 94
A) -,- B) -,-	-,-			342 94
A) -,- B) -,-	-,- Saldo	-,-	-,-	
		-,-	-,-	
A) 972.500,00 B) -,-	972.500,00		532.500,00	282 96

506
Zentralrechnung 2013

15 34 Hochschule für angewandte Wissenschaften - Fachhochschule Ansbach

1 Titel	2 Zweckbestimmung	3 A) Istergebnis B) verbliebener Rest €	4 Gesamtist (Spalte 3A + 3B) €
342 96	Einnahmen für Investitionen	A) -,- B) -,-	-,-
	Summe der Titelgruppe	A) 440.000,00 B) -,-	440.000,00
	Gesamteinnahmen	A) 4.729.051,73 B) -,-	4.729.051,73
	Ausgaben		
	Vgl. Vermerk bei Kap. 15 07 Ausgaben.		
	Personalausgaben		
422 01	Bezüge der planmäßigen Beamten und Richter	A) 1.060.391,05 B) -,-	1.060.391,05
422 02	Bezüge der Professoren	A) 3.380.071,21 B) -,-	3.380.071,21
422 31	Bezüge der abgeordneten Beamten und Richter	A) -,- B) -,-	-,-
422 41	Mehrarbeitsvergütungen für Beamte <i>Einseitig deckungsfähig zu Lasten von 427 73.</i>	A) -,- B) -,-	-,-
428 01	Entgelte der Arbeitnehmer	A) 627.269,45 B) -,-	627.269,45
428 07	Entgelte der Arbeitnehmer (Besetzung von Stellen für planmäßige Beamte oder Richter mit Arbeitnehmern [Arbeitnehmer-Budget])	A) 462.210,94 B) -,-	462.210,94
428 12	Entgelte für sonstige Hilfsleistungen durch Arbeitnehmer (Arbeitsbeschaffungsmaßnahmen) <i>Die Ausgabebefugnis erhöht sich um Mehreinnahmen bei 235 12.</i>	A) -,- B) -,-	-,-
428 41	Überstundenentgelte für Arbeitnehmer <i>Einseitig deckungsfähig zu Lasten von 427 73.</i>	A) -,- B) -,-	-,-
453 01	Trennungsgeld und Umzugskostenvergütungen	A) 13.680,12 B) -,-	13.680,12
459 01	Prüfungsvergütungen	A) -,- B) -,-	-,-
	Sächliche Verwaltungsausgaben		
511 01	Geschäftsbedarf, Bücher und Zeitschriften, Kommunikation sowie Geräte, Ausstattungs- und Ausrüstungsgegenstände, sonstige Gebrauchsgegenstände	A) 22.825,98 B) 8.707,11	31.533,09
514 01	Haltung von Dienstfahrzeugen	A) 2.950,03 B) -,-	2.950,03
514 11	Dienst- und Schutzkleidung	A) -,- B) -,-	-,-

507
Zentralrechnung 2013

15 34

A) Haushaltsbetrag B) Vorjahresrest	Gesamtsoll (Spalte 5A + 5B)	Gesamtist gegenüber dem Gesamtsoll		Titel
		mehr	weniger	
€	€	€	€	
5	6	7	8	9
A) -,- B) -,-	-,-			342 96
A) 972.500,00 B) -,-	972.500,00 Saldo	-,-	532.500,00	
A) 3.645.500,00 B) -,-	3.645.500,00 Saldo	1.728.688,77 1.083.551,73	645.137,04	
A) 539.900,00 B) -,-	539.900,00	520.491,05		422 01
A) 3.521.900,00 B) -,-	3.521.900,00		141.828,79	422 02
A) -,- B) -,-	-,-			422 31
A) -,- B) -,-	-,-			422 41
A) 480.100,00 B) -,-	480.100,00	147.169,45		428 01
A) 295.400,00 B) -,-	295.400,00	166.810,94		428 07
A) -,- B) -,-	-,-			428 12
A) -,- B) -,-	-,-			428 41
A) -,- B) -,-	-,-	13.680,12		453 01
A) -,- B) -,-	-,-			459 01
A) 36.700,00 B) 120.944,37	157.644,37		126.111,28	511 01
A) 400,00 B) -,-	400,00	2.550,03		514 01
A) 500,00 B) -,-	500,00		500,00	514 11

508
Zentralrechnung 2013

15 34 Hochschule für angewandte Wissenschaften - Fachhochschule Ansbach

Titel	Zweckbestimmung	A) Istergebnis B) verbliebener Rest €	Gesamtist (Spalte 3A + 3B) €
1	2	3	4
517 01	Bewirtschaftung der Grundstücke, Gebäude und Räume	A) 450.602,95 B) --,--	450.602,95
517 05	Bewirtschaftung durch Heizung, Beleuchtung und elektrische Kraft	A) 427.743,19 B) --,--	427.743,19
518 01	Mieten und Pachten für Grundstücke, Gebäude und Räume	A) --,-- B) --,--	--,--
518 11	Mieten und Pachten für Maschinen, Geräte und Fahrzeuge sowie für Software	A) --,-- B) --,--	--,--
518 18	Ausgaben für Leasing von Dienstfahrzeugen	A) 2.857,36 B) --,--	2.857,36
519 01	Unterhaltung der Grundstücke und baulichen Anlagen <i>Einseitig deckungsfähig zu Lasten der TG 76 (Ausgaben).</i>	A) 154.063,44 B) --,--	154.063,44
527 01	Reisekostenvergütungen für Dienstreisen	A) 12.844,36 B) --,--	12.844,36
529 01	Zur Verfügung der Leitung der Fachhochschule für außergewöhnlichen Aufwand aus dienstlicher Veranlassung in besonderen Fällen	A) 1.478,16 B) --,--	1.478,16
531 11	Fachveröffentlichungen <i>Die Ausgabebefugnis erhöht sich um die Isteinnahme bei 119 01. Einseitig deckungsfähig zu Lasten TG 73 bis zu 5,0 Tsd. € für Öffentlichkeitsarbeit.</i>	A) 5.100,24 B) --,--	5.100,24
533 02	Ausgaben für den allgemeinen Hochschulsport <i>Aus den Mitteln können auch Personalausgaben bestritten werden.</i>	A) 1.192,96 B) --,--	1.192,96
546 49	Vermischte Verwaltungsausgaben <i>Vgl. Vermerk bei 686 02.</i>	A) 5.118,56 B) --,--	5.118,56
Ausgaben für Zuweisungen und Zuschüsse mit Ausnahme für Investitionen			
686 02	Mitgliedsbeiträge <i>Einseitig deckungsfähig zu Lasten 546 49.</i>	A) 1.120,00 B) --,--	1.120,00
Baumaßnahmen			
730 02	Unterrichts- und Büroräume für die Aufnahme der zusätzlich Studierenden, Lehrpersonen und Mitarbeiter (Ausbau Nordgelände) <i>Die Ausgabebefugnis erhöht sich um die Isteinnahmen bei 15 34/342 01.</i>	A) 550.946,01 B) 789.053,99	1.340.000,00
Sonstige Sachinvestitionen			
811 01	Erwerb von Dienstfahrzeugen	A) --,-- B) --,--	--,--

509
Zentralrechnung 2013

15 34

A) Haushaltsbetrag B) Vorjahresrest	€	Gesamtsoll (Spalte 5A + 5B) €	Gesamtist gegenüber dem Gesamtsoll		Titel
			mehr €	weniger €	
	5	6	7	8	9
A) 592.900,00 B) -,-		592.900,00		142.297,05	517 01
A) 208.000,00 B) -,-		208.000,00	219.743,19		517 05
A) -,- B) -,-		-,-			518 01
A) 14.700,00 B) -,-		14.700,00		14.700,00	518 11
A) 2.600,00 B) -,-		2.600,00	257,36		518 18
A) 115.100,00 B) 5.819,31		120.919,31	33.144,13		519 01
A) 8.100,00 B) -,-		8.100,00	4.744,36		527 01
A) 1.700,00 B) -,-		1.700,00		221,84	529 01
A) 2.500,00 B) -,-		2.500,00	2.600,24		531 11
A) 1.200,00 B) -,-		1.200,00		7,04	533 02
A) 6.200,00 B) -,-		6.200,00		1.081,44	546 49
A) 300,00 B) -,-		300,00	820,00		686 02
A) 1.000.000,00 B) -,-		1.000.000,00	340.000,00		730 02
A) -,- B) -,-		-,-			811 01

15 34 Hochschule für angewandte Wissenschaften - Fachhochschule Ansbach

1 Titel	2 Zweckbestimmung	3 A) Istergebnis B) verbliebener Rest €	4 Gesamtist (Spalte 3A + 3B) €
Titelgruppen			
51 Ausgaben aus der Inanspruchnahme freier Stellengehälter			
<i>Rechnungsmäßiger Nachweis für Ausgaben aufgrund des Stellengehälter-Inanspruchnahmevermerks (vgl. Stellenplan des Hochschulkapitels).</i>			
429 51	Personalausgaben	A) 336.348,17 B) -,--	336.348,17
517 51	Bewirtschaftung der Grundstücke, Gebäude und Räume	A) -,-- B) -,--	-,--
519 51	Unterhaltung der Grundstücke und baulichen Anlagen	A) -,-- B) -,--	-,--
547 51	Sächliche Verwaltungsausgaben	A) 9.113,50 B) -,--	9.113,50
812 51	Ausgaben für Investitionen	A) -,-- B) -,--	-,--
Summe der Titelgruppe		A) 345.461,67 B) -,--	345.461,67
52 Ausgaben aus Zuschüssen des Bundes für das Professorinnenprogramm und das gemeinsame Programm des Bundes und der Länder für bessere Studienbedingungen und mehr Qualität in der Lehre			
<i>Titel der TG gegenseitig deckungsfähig und übertragbar. Die Ausgabebefugnis bemisst sich nach der Isteinnahme bei TG 52 (Einnahmen) und den Komplementärmitteln aus der einseitigen Deckungsfähigkeit zu Lasten der TG 73 (Ausgaben).</i>			
422 52	Bezüge der planmäßigen Beamten und Professoren	A) -,-- B) -,--	-,--
428 52	Entgelte für Arbeitnehmer	A) -,-- B) -,--	-,--
459 52	Sonstige Personalausgaben	A) -,-- B) -,--	-,--
547 52	Sächliche Verwaltungsausgaben	A) -,-- B) -,--	-,--
812 52	Erwerb von Geräten, Ausstattungs- und Ausrüstungsgegenständen	A) -,-- B) -,--	-,--
Summe der Titelgruppe		A) -,-- B) -,--	-,--

511
Zentralrechnung 2013

15 34

A) Haushaltsbetrag B) Vorjahresrest	Gesamtsoll (Spalte 5A + 5B)	Gesamtist gegenüber dem Gesamtsoll		Titel
		mehr	weniger	
€	€	€	€	
5	6	7	8	9
A) -,- B) -,-	-,-	336.348,17		429 51
A) -,- B) -,-	-,-			517 51
A) -,- B) -,-	-,-			519 51
A) -,- B) -,-	-,-	9.113,50		547 51
A) -,- B) -,-	-,-			812 51
A) -,- B) -,-	-,-	345.461,67	-,-	
	Saldo	345.461,67		
A) -,- B) -,-	-,-			422 52
A) -,- B) -,-	-,-			428 52
A) -,- B) -,-	-,-			459 52
A) -,- B) -,-	-,-			547 52
A) -,- B) -,-	-,-			812 52
A) -,- B) -,-	-,-	-,-	-,-	
	Saldo	-,-	-,-	

512
Zentralrechnung 2013

15 34 Hochschule für angewandte Wissenschaften - Fachhochschule Ansbach

1 Titel	2 Zweckbestimmung	3 A) Istergebnis B) verbliebener Rest €	4 Gesamtist (Spalte 3A + 3B) €
<p>71 Förderung der Wissenschaft aus sonstigen Zuweisungen vom Bund <i>Titel der TG gegenseitig deckungsfähig und übertragbar. Die Ausgabebefugnis erhöht oder vermindert sich um die Mehr- oder Mindereinnahme bei TG 71 (Einnahmen).</i></p>			
428 71	Entgelte der Arbeitnehmer	A) 37.285,42 B) --,--	37.285,42
459 71	Sonstige Personalausgaben	A) 1.390,49 B) --,--	1.390,49
547 71	Sächliche Verwaltungsausgaben	A) 16.299,01 B) 12.185,39	28.484,40
812 71	Erwerb von Geräten, Ausstattungs- und Ausrüstungsgegenständen im Inland	A) --,-- B) --,--	--,--
Summe der Titelgruppe		A) 54.974,92 B) 12.185,39	67.160,31
<p>72 Ausgaben aus Zuschüssen von Sonstigen <i>Titel der TG gegenseitig deckungsfähig und übertragbar. Die Ausgabebefugnis erhöht oder vermindert sich um die Mehr- oder Mindereinnahme bei TG 72 (Einnahmen).</i></p>			
428 72	Entgelte der Arbeitnehmer	A) 383.234,37 B) --,--	383.234,37
429 72	Forschungs- und Lehrzulage	A) --,-- B) --,--	--,--
459 72	Sonstige Personalausgaben	A) 128.807,01 B) --,--	128.807,01
547 72	Sächliche Verwaltungsausgaben	A) 2.459.589,22 B) 633.722,49	3.093.311,71
812 72	Erwerb von Geräten, Ausstattungs- und Ausrüstungsgegenständen im Inland	A) 13.988,37 B) --,--	13.988,37
Summe der Titelgruppe		A) 2.985.618,97 B) 633.722,49	3.619.341,46

513
Zentralrechnung 2013

15 34

A) Haushaltsbetrag B) Vorjahresrest	Gesamtsoll (Spalte 5A + 5B)	Gesamtist gegenüber dem Gesamtsoll		Titel
		mehr	weniger	
€	€	€	€	
5	6	7	8	9
A) -,-				428 71
B) -,-	-,-	37.285,42		
A) -,-				459 71
B) -,-	-,-	1.390,49		
A) 8.000,00				547 71
B) -3.344,75	4.655,25	23.829,15		
A) -,-				812 71
B) -,-	-,-			
A) 8.000,00		62.505,06		
B) -3.344,75	4.655,25		-,-	
	Saldo	62.505,06		
A) -,-				428 72
B) -,-	-,-	383.234,37		
A) -,-				429 72
B) -,-	-,-			
A) 350.000,00				459 72
B) -,-	350.000,00		221.192,99	
A) 1.750.000,00				547 72
B) 471.843,07	2.221.843,07	871.468,64		
A) -,-				812 72
B) -,-	-,-	13.988,37		
A) 2.100.000,00		1.268.691,38	221.192,99	
B) 471.843,07	2.571.843,07			
	Saldo	1.047.498,39		

15 34 Hochschule für angewandte Wissenschaften - Fachhochschule Ansbach

Titel	Zweckbestimmung	A) Istergebnis B) verbliebener Rest €	Gesamtist (Spalte 3A + 3B) €
1	2	3	4
	73 Lehre, Versuchseinrichtungen und Prüfstellen <i>Titel der TG gegenseitig deckungsfähig und übertragbar. Hieraus dürfen Ausgaben für anwendungsbezogene Forschungs- und Entwicklungsvorhaben gem. Art. 2 Abs. 1 S. 6 BayHSchG sowie zur Förderung der kulturellen und musischen Belange gemäß Art. 2 Abs. 3 S. 5 BayHSchG bestritten werden. Gegenseitig deckungsfähig mit TG 76, TG 80 und TG 99. Die Ausgabebefugnis erhöht oder vermindert sich um die Mehr- oder Mindereinnahme bei 124 02 sowie um 66 2/3 v.H. der Mehr- oder Mindereinnahme bei 119 73; sie erhöht sich um die Isteinnahme bei 111 02, 119 02 und 132 01. Vgl. Vermerke bei 531 11 sowie 15 06/162 01 und 15 49/TG 89. Aus den Mitteln dürfen die für das Studium notwendigen Verbrauchsmittel an Studierende unentgeltlich abgegeben werden.</i>		
427 73	Vergütungen für Lehraufträge <i>Die Mittel dürfen bei Bedarf zu Lasten freier Stellen bei 422 02 verstärkt werden. Die Ausgaben sind bei 422 41, 428 41, 427 73 und 428 73 nachzuweisen. Vgl. Vermerk bei 15 49/427 73.</i>	A) -66.675,76 B) --	-66.675,76
428 73	Entgelte für sonstige Hilfsleistungen durch Arbeitnehmer	A) 80.252,05 B) --	80.252,05
429 73	Für Gastprofessoren, Gastwissenschaftler, Gastvorträge und zur Einstellung von Vertretern für unerwartet ausscheidende oder aus sonstigen Gründen an der Ausübung ihrer Dienstobliegenheiten verhinderte Hochschullehrer	A) -- B) --	--
511 73	Post- und Fernmeldegebühren	A) 9.058,69 B) --	9.058,69
523 73	Wissenschaftliches Schrifttum	A) 43.333,23 B) --	43.333,23
527 73	Reisekostenvergütungen	A) 23.500,55 B) --	23.500,55
547 73	Sonstige sächliche Verwaltungsausgaben	A) 131.310,73 B) 730.781,32	862.092,05
812 73	Erwerb von Geräten, Ausstattungs- und Ausrüstungsgegenständen im Inland	A) 83.447,56 B) --	83.447,56
	Summe der Titelgruppe	A) 304.227,05 B) 730.781,32	1.035.008,37

515
Zentralrechnung 2013

15 34

A) Haushaltsbetrag B) Vorjahresrest	€	Gesamtsoll (Spalte 5A + 5B) €	Gesamtist gegenüber dem Gesamtsoll		Titel
			mehr €	weniger €	
	5	6	7	8	9
A) 188.400,00 B) -,-		188.400,00		255.075,76	427 73
A) 21.600,00 B) -,-		21.600,00	58.652,05		428 73
A) 2.200,00 B) -,-		2.200,00		2.200,00	429 73
A) 3.300,00 B) -,-		3.300,00	5.758,69		511 73
A) 35.600,00 B) -,-		35.600,00	7.733,23		523 73
A) 1.300,00 B) -,-		1.300,00	22.200,55		527 73
A) 217.900,00 B) 402.290,89		620.190,89	241.901,16		547 73
A) -,- B) -,-		-,-	83.447,56		812 73
A) 470.300,00 B) 402.290,89		872.590,89	419.693,24	257.275,76	
		Saldo	162.417,48		

516
Zentralrechnung 2013

15 34 Hochschule für angewandte Wissenschaften - Fachhochschule Ansbach

Titel	Zweckbestimmung	A) Istergebnis B) verbliebener Rest €	Gesamtist (Spalte 3A + 3B) €
1	2	3	4
	76 Einrichtung und Ausstattung neuer sowie Ergänzung der Einrichtung und Ausstattung bestehender Hochschuleinrichtungen <i>Titel der TG gegenseitig deckungsfähig und übertragbar. Vgl. Vermerk zu 519 01 und TG 73 (Ausgaben). Die Ausgabebefugnis erhöht sich um die Isteinnahme bei 331 04 und 331 07.</i>		
812 76	Erwerb von Geräten, Ausstattungs- und Ausrüstungsgegenständen im Inland	A) -,- B) -,-	-,-
	Summe der Titelgruppe	A) -,- B) -,-	-,-
	77 Betriebsausgaben der Fachbereiche, Laboratorien usw. <i>Titel der TG gegenseitig deckungsfähig und übertragbar. Die Ausgabebefugnis erhöht oder vermindert sich um die Mehr- oder Mindereinnahme bei Tit. 129 01.</i>		
428 77	Entgelte der Arbeitnehmer	A) -,- B) -,-	-,-
459 77	Sonstige Personalausgaben	A) -,- B) -,-	-,-
547 77	Sächliche Verwaltungsausgaben	A) 8.840,00 B) 37.840,79	46.680,79
812 77	Erwerb von Geräten, Ausstattungs- und Ausrüstungsgegenständen im Inland	A) -,- B) -,-	-,-
	Summe der Titelgruppe	A) 8.840,00 B) 37.840,79	46.680,79
	80 Ausgaben für die Weiterbildung <i>Titel der TG gegenseitig deckungsfähig und übertragbar. Vgl. Vermerk zu TG 73 (Ausgaben). Die Ausgabebefugnis erhöht oder vermindert sich um die Mehr- oder Mindereinnahme bei 111 05.</i>		
428 80	Entgelte der Arbeitnehmer und Vergütungen der Hilfskräfte	A) 44.155,52 B) -,-	44.155,52
459 80	Sonstige Personalausgaben	A) 103.957,18 B) -,-	103.957,18
547 80	Sächliche Verwaltungsausgaben	A) 147.563,07 B) 201.781,71	349.344,78
812 80	Erwerb von Geräten, Ausstattungs- und Ausrüstungsgegenständen	A) -,- B) -,-	-,-
	Summe der Titelgruppe	A) 295.675,77 B) 201.781,71	497.457,48

517
Zentralrechnung 2013

15 34

A) Haushaltsbetrag B) Vorjahresrest	Gesamtsoll (Spalte 5A + 5B)	Gesamtist gegenüber dem Gesamtsoll		Titel
		mehr	weniger	
€	€	€	€	
5	6	7	8	9
A) 34.900,00 B) --,--	34.900,00		34.900,00	812 76
A) 34.900,00 B) --,--	34.900,00 Saldo	--,--	34.900,00	
A) --,-- B) --,--	--,--			428 77
A) --,-- B) --,--	--,--			459 77
A) 1.000,00 B) 47.061,13	48.061,13		1.380,34	547 77
A) --,-- B) --,--	--,--			812 77
A) 1.000,00 B) 47.061,13	48.061,13 Saldo	--,--	1.380,34	
A) 20.000,00 B) --,--	20.000,00	24.155,52		428 80
A) 20.000,00 B) --,--	20.000,00	83.957,18		459 80
A) 160.000,00 B) 30.391,23	190.391,23	158.953,55		547 80
A) --,-- B) --,--	--,--			812 80
A) 200.000,00 B) 30.391,23	230.391,23 Saldo	267.066,25	--,--	
		267.066,25		

518
Zentralrechnung 2013

15 34 Hochschule für angewandte Wissenschaften - Fachhochschule Ansbach

Titel	Zweckbestimmung	A) Istergebnis B) verbliebener Rest €	Gesamtist (Spalte 3A + 3B) €
1	2	3	4
	81 Ausgaben zur Durchführung von Aufträgen aus Zuweisungen staatlicher Dienststellen außerhalb des Hochschulbereichs <i>Titel der TG gegenseitig deckungsfähig und übertragbar. Die Ausgabebefugnis bemisst sich nach den aus anderen Einzelplänen bereitgestellten Mitteln und nach der Isteinnahme bei TG 81 (Einnahmen).</i>		
428 81	Entgelte der Arbeitnehmer	A) 44.147,46 B) --,--	44.147,46
547 81	Sächliche Verwaltungsausgaben	A) 13.210,95 B) 10.702,80	23.913,75
812 81	Erwerb von Geräten, Ausstattungs- und Ausrüstungsgegenständen im Inland	A) --,-- B) --,--	--,--
	Summe der Titelgruppe	A) 57.358,41 B) 10.702,80	68.061,21
	93 Ausgaben aus Zuschüssen der Europäischen Union <i>Titel der TG gegenseitig deckungsfähig und übertragbar. Die Ausgabebefugnis erhöht oder vermindert sich um die Mehr- oder Mindereinnahme bei TG 93 (Einnahmen).</i>		
428 93	Entgelte der Arbeitnehmer	A) 258.250,40 B) --,--	258.250,40
459 93	Sonstige Personalausgaben	A) 20.742,27 B) --,--	20.742,27
514 93	Haltung von Dienstfahrzeugen	A) --,-- B) --,--	--,--
547 93	Sächliche Verwaltungsausgaben	A) 137.085,29 B) -216.833,99	-79.748,70
812 93	Erwerb von Geräten, Ausstattungs- und Ausrüstungsgegenständen	A) 13.731,38 B) --,--	13.731,38
	Summe der Titelgruppe	A) 429.809,34 B) -216.833,99	212.975,35
	94 Ausgaben aus Zuschüssen von Sonstigen für Stiftungsstellen <i>Titel der TG gegenseitig deckungsfähig und übertragbar. Die Ausgabebefugnis bemisst sich nach der Isteinnahme bei TG 94 (Einnahmen).</i>		
422 94	Bezüge der planmäßigen Beamten und Professoren	A) --,-- B) --,--	--,--
428 94	Entgelte der Arbeitnehmer	A) --,-- B) --,--	--,--
429 94	Forschungs- und Lehrzulage	A) --,-- B) --,--	--,--
459 94	Sonstige Personalausgaben	A) --,-- B) --,--	--,--

519
Zentralrechnung 2013

15 34

A) Haushaltsbetrag B) Vorjahresrest	Gesamtsoll (Spalte 5A + 5B) €	Gesamtist gegenüber dem Gesamtsoll		Titel
		mehr €	weniger €	
5	6	7	8	9
A) -,- B) -,-	-,-	44.147,46		428 81
A) -,- B) 68.061,21	68.061,21		44.147,46	547 81
A) -,- B) -,-	-,-			812 81
A) -,- B) 68.061,21	68.061,21	44.147,46	44.147,46	
	Saldo	-,-	-,-	
A) 125.000,00 B) -,-	125.000,00	133.250,40		428 93
A) 1.000,00 B) -,-	1.000,00	19.742,27		459 93
A) -,- B) -,-	-,-			514 93
A) 200.000,00 B) -5.767,95	194.232,05		273.980,75	547 93
A) 4.000,00 B) -,-	4.000,00	9.731,38		812 93
A) 330.000,00 B) -5.767,95	324.232,05	162.724,05	273.980,75	
	Saldo		111.256,70	
A) -,- B) -,-	-,-			422 94
A) -,- B) -,-	-,-			428 94
A) -,- B) -,-	-,-			429 94
A) -,- B) -,-	-,-			459 94

520
Zentralrechnung 2013

15 34 Hochschule für angewandte Wissenschaften - Fachhochschule Ansbach

Titel	Zweckbestimmung	A) Istergebnis B) verbliebener Rest €	Gesamtist (Spalte 3A + 3B) €
1	2	3	4
547 94	Sächliche Verwaltungsausgaben	A) -,- B) -,-	-,-
701 94	Kleine Neu-, Um- und Erweiterungsbauten	A) -,- B) -,-	-,-
812 94	Erwerb von Geräten, Ausstattungs- und Ausrüstungsgegenständen	A) -,- B) -,-	-,-
	Summe der Titelgruppe	A) -,- B) -,-	-,-
	96 Ausgaben aus Studienbeiträgen zur Verbesserung der Studienbedingungen <i>Titel der TG gegenseitig deckungsfähig und übertragbar. Die Ausgabebefugnis erhöht oder vermindert sich um die Mehr- oder Mindereinnahme bei TG 96 (Einnahmen).</i>		
422 96	Bezüge der planmäßigen Beamten und Professoren	A) 290.525,10 B) -,-	290.525,10
428 96	Entgelte der Arbeitnehmer	A) 252.130,48 B) -,-	252.130,48
459 96	Sonstige Personalausgaben	A) 371.344,18 B) -,-	371.344,18
523 96	Wissenschaftliches Schrifttum	A) 39.998,94 B) -,-	39.998,94
525 96	Studentenliteratur	A) -,- B) -,-	-,-
547 96	Sächliche Verwaltungsausgaben	A) 217.230,84 B) -71.754,68	145.476,16
701 96	Kleine Neu-, Um- und Erweiterungsbauten	A) -,- B) -,-	-,-
812 96	Erwerb von Geräten, Ausstattungs- und Ausrüstungsgegenständen	A) 43.549,91 B) -,-	43.549,91
	Summe der Titelgruppe	A) 1.214.779,45 B) -71.754,68	1.143.024,77
	99 Kosten der Datenverarbeitung <i>Titel der TG gegenseitig deckungsfähig und übertragbar. Vgl. Vermerke zu TG 73 und zu Kap. 15 49 TG 99.</i>		
427 99	Beschäftigungsentgelte	A) -,- B) -,-	-,-
428 99	Entgelte für sonstige Hilfsleistungen durch Arbeitnehmer	A) 901,88 B) -,-	901,88
511 99	Ausstattungs- und Ausrüstungsgegenstände, Kommunikation, Bücher und Zeitschriften sowie sonstige Gebrauchsgegenstände und Nebenkosten	A) 14.025,70 B) -,-	14.025,70
514 99	Verbrauchsmittel	A) 4.358,27 B) -,-	4.358,27

521
Zentralrechnung 2013

15 34

A) Haushaltsbetrag B) Vorjahresrest	Gesamtsoll (Spalte 5A + 5B)	Gesamtist gegenüber dem Gesamtsoll		Titel
		mehr	weniger	
€	€	€	€	
5	6	7	8	9
A) -,- B) -,-	-,-			547 94
A) -,- B) -,-	-,-			701 94
A) -,- B) -,-	-,-			812 94
A) -,- B) -,-	-,-	-,-	-,-	
	Saldo	-,-	-,-	
A) -,- B) -,-	-,-			422 96
A) 245.700,00 B) -,-	245.700,00	290.525,10		428 96
A) -,- B) -,-	-,-	371.344,18		459 96
A) -,- B) -,-	-,-	39.998,94		523 96
A) -,- B) -,-	-,-			525 96
A) 389.500,00 B) 517.463,11	906.963,11		761.486,95	547 96
A) -,- B) -,-	-,-			701 96
A) 337.300,00 B) -,-	337.300,00		293.750,09	812 96
A) 972.500,00 B) 517.463,11	1.489.963,11	708.298,70	1.055.237,04	
	Saldo		346.938,34	
A) 1.600,00 B) -,-	1.600,00		1.600,00	427 99
A) -,- B) -,-	-,-	901,88		428 99
A) 3.200,00 B) -,-	3.200,00	10.825,70		511 99
A) 17.700,00 B) -,-	17.700,00		13.341,73	514 99

Zentralrechnung 2013

15 34 Hochschule für angewandte Wissenschaften - Fachhochschule Ansbach

Titel	Zweckbestimmung	A) Istergebnis B) verbliebener Rest €	Gesamtist (Spalte 3A + 3B) €
1	2	3	4
525 99	Aus- und Fortbildung	A) 14.442,70 B) -,-	14.442,70
533 99	Nebenkosten der Datenverarbeitung	A) -,- B) -,-	-,-
535 99	Miete für Software	A) 118.282,51 B) -,-	118.282,51
815 99	Erwerb von elektronischen Datenverarbeitungsanlagen, Ausstattungs- und Ausrüstungsgegenständen sowie von Software	A) -57.344,24 B) -,-	-57.344,24
981 99	Ausgaben für die Inanspruchnahme von Rechenanlagen anderer Staatsbehörden oder öffentlich-rechtlicher Einrichtungen	A) -,- B) -,-	-,-
Summe der Titelgruppe		A) 94.666,82 B) -,-	94.666,82
Gesamtausgaben		A) 12.973.878,41 B) 2.136.186,93	15.110.065,34
Abschluss			
Verwaltungseinnahmen, Einnahmen aus Schuldendienst u. dgl.		A) 512.304,98 B) -,-	512.304,98
Einnahmen aus Zuweisungen und Zuschüssen mit Ausnahme für Investitionen		A) 3.861.138,76 B) -,-	3.861.138,76
Einnahmen aus Schuldenaufnahmen, aus Zuweisungen und Zuschüssen für Investitionen, besondere Finanzierungseinnahmen		A) 355.607,99 B) -,-	355.607,99
Gesamteinnahmen		A) 4.729.051,73 B) -,-	4.729.051,73
Personalausgaben		A) 7.830.418,99 B) -,-	7.830.418,99
Sächliche Verwaltungsausgaben		A) 4.494.020,43 B) 1.347.132,94	5.841.153,37
Ausgaben für Zuweisungen und Zuschüsse mit Ausnahme für Investitionen		A) 1.120,00 B) -,-	1.120,00
Baumaßnahmen		A) 550.946,01 B) 789.053,99	1.340.000,00
Sonstige Sachinvestitionen		A) 97.372,98 B) -,-	97.372,98
Gesamtausgaben		A) 12.973.878,41 B) 2.136.186,93	15.110.065,34
- Zuschuss / + Überschuss		A) -8.244.826,68 B) -2.136.186,93	-10.381.013,61

523
Zentralrechnung 2013

15 34

A) Haushaltsbetrag B) Vorjahresrest	Gesamtsoll (Spalte 5A + 5B)	Gesamtist gegenüber dem Gesamtsoll		Titel
		mehr	weniger	
€	€	€	€	
5	6	7	8	9
A) -,- B) -,-	-,-	14.442,70		525 99
A) -,- B) -,-	-,-			533 99
A) -,- B) -,-	-,-	118.282,51		535 99
A) 9.500,00 B) -,-	9.500,00		66.844,24	815 99
A) -,- B) -,-	-,-			981 99
A) 32.000,00 B) -,-	32.000,00	144.452,79	81.785,97	
	Saldo	62.666,82		
A) 10.976.900,00 B) 1.654.761,62	12.631.661,62	4.875.051,47	2.396.647,75	
	Saldo	2.478.403,72		
A) 235.000,00 B) -,-	235.000,00	278.685,32	1.380,34	
A) 3.410.500,00 B) -,-	3.410.500,00	1.094.395,46	643.756,70	
A) -,- B) -,-	-,-	355.607,99	-,-	
A) 3.645.500,00 B) -,-	3.645.500,00	1.728.688,77	645.137,04	
	Saldo	1.083.551,73		
A) 5.812.800,00 B) -,-	5.812.800,00	2.639.516,53	621.897,54	
A) 3.778.100,00 B) 1.654.761,62	5.432.861,62	1.787.547,63	1.379.255,88	
A) 300,00 B) -,-	300,00	820,00	-,-	
A) 1.000.000,00 B) -,-	1.000.000,00	340.000,00	-,-	
A) 385.700,00 B) -,-	385.700,00	107.167,31	395.494,33	
A) 10.976.900,00 B) 1.654.761,62	12.631.661,62	4.875.051,47	2.396.647,75	
	Saldo	2.478.403,72		
A) -7.331.400,00 B) -1.654.761,62	-8.986.161,62	-3.146.362,70	-1.751.510,71	
	Saldo	-1.394.851,99		

15 35 Hochschule für angewandte Wissenschaften - Fachhochschule Augsburg

Titel	Zweckbestimmung	A) Istergebnis B) verbliebener Rest €	Gesamtist (Spalte 3A + 3B) €
1	2	3	4
	Einnahmen		
	Vgl. Vermerk bei Kap. 15 07 Einnahmen.		
	Verwaltungseinnahmen, Einnahmen aus Schuldendienst u. dgl.		
111 01	Gebühren, Beiträge, tarifliche und gebührenartige Entgelte	A) 1.410,00 B) --,--	1.410,00
111 02	Gebühren und Auslagen für Hochschulzwecke Vgl. Vermerk zu TG 73 (Ausgaben).	A) 1.470,00 B) --,--	1.470,00
111 05	Einnahmen für die Weiterbildung Vgl. Vermerk zu TG 80 (Ausgaben).	A) 587.979,00 B) --,--	587.979,00
119 01	Einnahmen aus Veröffentlichungen Vgl. Vermerk bei 531 11.	A) --,-- B) --,--	--,--
119 02	Erlöse aus dem Verkauf von Gegenständen aus dem Bestand der Lehre Vgl. Vermerk zu TG 73 (Ausgaben).	A) --,-- B) --,--	--,--
119 49	Vermischte Einnahmen	A) 12.373,11 B) --,--	12.373,11
124 01	Einnahmen aus Vermietung, Verpachtung und Nutzung Vgl. Vermerk bei 15 07/124 01. Nach Art. 63 Abs. 5 i.V.m. Abs. 3 Satz 2 BayHO wird zugelassen, dass die für die Kindertagesstätte angemieteten Räume dem Träger der Kinderbetreuungseinrichtung zu einem ermäßigten Entgelt zur Nutzung überlassen werden.	A) 11.574,16 B) --,--	11.574,16
124 02	Einnahmen der Hochschulen aus der Bewirtschaftung von Grundstücken und Gebäuden Vgl. Vermerk zu TG 73 (Ausgaben).	A) 45.069,38 B) --,--	45.069,38
129 01	Einnahmen aus dem Betrieb der Fachbereiche, Laboratorien usw. Vgl. Vermerk zu TG 77 (Ausgaben).	A) 252.279,38 B) --,--	252.279,38
129 05 apl.	Energieeinspeisevergütungen	A) 28.848,89 B) --,--	28.848,89
132 01	Erlöse aus der Veräußerung von beweglichen Sachen aus Beständen der Lehre Vgl. Vermerk zu TG 73 (Ausgaben).	A) --,-- B) --,--	--,--
	Einnahmen aus Zuweisungen und Zuschüssen mit Ausnahme für Investitionen		
235 12	Zuweisungen der Bundesagentur für Arbeit (Arbeitsbeschaffungsmaßnahmen) Vgl. Vermerk bei 428 12.	A) --,-- B) --,--	--,--
236 12	Erstattungsleistungen der Bundesagentur für Arbeit nach dem Altersteilzeitgesetz	A) --,-- B) --,--	--,--
261 01	Erstattung von Verwaltungsausgaben aus dem Inland	A) --,-- B) --,--	--,--

525
Zentralrechnung 2013

15 35

A) Haushaltsbetrag B) Vorjahresrest	Gesamtsoll (Spalte 5A + 5B)	Gesamtist gegenüber dem Gesamtsoll		Titel
		mehr	weniger	
€	€	€	€	
5	6	7	8	9
A) 600,00 B) -,--	600,00	810,00		111 01
A) -,-- B) -,--	-,--	1.470,00		111 02
A) 340.000,00 B) -,--	340.000,00	247.979,00		111 05
A) -,-- B) -,--	-,--			119 01
A) -,-- B) -,--	-,--			119 02
A) 8.000,00 B) -,--	8.000,00	4.373,11		119 49
A) 28.000,00 B) -,--	28.000,00		16.425,84	124 01
A) 33.600,00 B) -,--	33.600,00	11.469,38		124 02
A) 130.000,00 B) -,--	130.000,00	122.279,38		129 01
A) -,-- B) -,--	-,--	28.848,89		129 05 apl.
A) -,-- B) -,--	-,--			132 01
A) -,-- B) -,--	-,--			235 12
A) -,-- B) -,--	-,--			236 12
A) -,-- B) -,--	-,--			261 01

15 35 Hochschule für angewandte Wissenschaften - Fachhochschule Augsburg

1 Titel	2 Zweckbestimmung	A) Istergebnis B) verbliebener Rest € 3	Gesamtist (Spalte 3A + 3B) € 4
	Einnahmen aus Schuldenaufnahmen, aus Zuweisungen und Zuschüssen für Investitionen, besondere Finanzierungseinnahmen		
331 04	Erstattungen vom Bund zur Beschaffung von Großgeräten <i>Vgl. Vermerk zu TG 76.</i>	A) -,- B) -,-	-,-
331 07	Erstattungen vom Bund für Großgeräte nach Art. 91 b GG <i>Vgl. Vermerk zu TG 76.</i>	A) -,- B) -,-	-,-
	Titelgruppen		
	52 Zuschüsse des Bundes aus dem Professorinnenprogramm und dem gemeinsamen Programm des Bundes und der Länder für bessere Studienbedingungen und mehr Qualität in der Lehre <i>Vgl. Vermerk zu TG 52 (Ausgaben).</i>		
231 52	Zuschüsse für laufende Zwecke	A) -,- B) -,-	-,-
331 52	Zuschüsse für Investitionen	A) -,- B) -,-	-,-
	Summe der Titelgruppe	A) -,- B) -,-	-,-
	71 Sonstige Zuweisungen vom Bund <i>Vgl. Vermerk zu TG 71 (Ausgaben).</i>		
231 71	Zuweisungen für laufende Zwecke	A) 644.782,96 B) -,-	644.782,96
331 71	Zuweisungen für Investitionen	A) -,- B) -,-	-,-
	Summe der Titelgruppe	A) 644.782,96 B) -,-	644.782,96
	72 Zuschüsse von Sonstigen <i>Vgl. Vermerk zu TG 72 (Ausgaben).</i>		
282 72	Zuschüsse für laufende Zwecke	A) 1.939.223,95 B) -,-	1.939.223,95
342 72	Zuschüsse für Investitionen	A) -,- B) -,-	-,-
	Summe der Titelgruppe	A) 1.939.223,95 B) -,-	1.939.223,95
	73 Entgelte für die Inanspruchnahme öffentlicher Einrichtungen bei Nebentätigkeit		
119 73	Erstattung für Verbrauchsmittel <i>Vgl. Vermerk zu TG 73 (Ausgaben).</i>	A) -,- B) -,-	-,-

Zentralrechnung 2013

15 35

A) Haushaltsbetrag B) Vorjahresrest	Gesamtsoll (Spalte 5A + 5B)	Gesamtist gegenüber dem Gesamtsoll		Titel
		mehr	weniger	
€	€	€	€	
5	6	7	8	9
A) -,- B) -,-	-,-			331 04
A) -,- B) -,-	-,-			331 07
A) -,- B) -,-	-,-			231 52
A) -,- B) -,-	-,-			331 52
A) -,- B) -,-	-,-	-,-	-,-	
A) -,- B) -,-	-,-	-,-	-,-	
A) 300.000,00 B) -,-	300.000,00	344.782,96		231 71
A) -,- B) -,-	-,-			331 71
A) 300.000,00 B) -,-	300.000,00	344.782,96	-,-	
A) 1.400.000,00 B) -,-	1.400.000,00	539.223,95		282 72
A) -,- B) -,-	-,-			342 72
A) 1.400.000,00 B) -,-	1.400.000,00	539.223,95	-,-	
A) 500,00 B) -,-	500,00		500,00	119 73

528
Zentralrechnung 2013

15 35 Hochschule für angewandte Wissenschaften - Fachhochschule Augsburg

Titel	Zweckbestimmung	A) Istergebnis B) verbliebener Rest €	Gesamtist (Spalte 3A + 3B) €
1	2	3	4
124 73	Erstattung für die Nutzung von Räumen und Einrichtungen	A) 2.172,54 B) -,-	2.172,54
261 73	Erstattung für Personalausgaben	A) 4.345,08 B) -,-	4.345,08
	Summe der Titelgruppe	A) 6.517,62 B) -,-	6.517,62
	81 Einnahmen aus der Durchführung von Aufträgen aus Zuweisungen staatlicher Dienststellen außerhalb des Hochschulbereichs <i>Vgl. Vermerk zu TG 81 (Ausgaben).</i>		
119 81	Erstattung für Sachausgaben	A) -,- B) -,-	-,-
261 81	Erstattung für Personalausgaben	A) -,- B) -,-	-,-
	Summe der Titelgruppe	A) -,- B) -,-	-,-
	93 Zuschüsse der Europäischen Union <i>Vgl. Vermerk zu TG 93 (Ausgaben).</i>		
272 93	Sonstige Zuschüsse von der EU	A) 830.422,58 B) -,-	830.422,58
346 93	Zuweisungen für Investitionen von der EU	A) -,- B) -,-	-,-
	Summe der Titelgruppe	A) 830.422,58 B) -,-	830.422,58
	94 Zuschüsse von Sonstigen für Stiftungsstellen <i>Vgl. Vermerk zu TG 94 (Ausgaben).</i>		
282 94	Zuschüsse für laufende Zwecke	A) 60.000,00 B) -,-	60.000,00
342 94	Zuschüsse für laufende Investitionen	A) -,- B) -,-	-,-
	Summe der Titelgruppe	A) 60.000,00 B) -,-	60.000,00
	96 Einnahmen aus Studienbeiträgen <i>Vgl. Vermerk zu TG 96 (Ausgaben).</i>		
282 96	Einnahmen für laufende Zwecke	A) 2.895.049,82 B) -,-	2.895.049,82

529
Zentralrechnung 2013

15 35

A) Haushaltsbetrag B) Vorjahresrest	Gesamtsoll (Spalte 5A + 5B)	Gesamtist gegenüber dem Gesamtsoll		Titel
		mehr	weniger	
€	€	€	€	
5	6	7	8	9
A) -,- B) -,-	-,-	2.172,54		124 73
A) -,- B) -,-	-,-	4.345,08		261 73
A) 500,00 B) -,-	500,00 Saldo	6.517,62	500,00	
		6.017,62		
A) -,- B) -,-	-,-			119 81
A) -,- B) -,-	-,-			261 81
A) -,- B) -,-	-,-	-,-	-,-	
A) -,- B) -,-	-,-	-,-	-,-	
A) -,- B) -,-	-,-	-,-	-,-	
A) 400.000,00 B) -,-	400.000,00	430.422,58		272 93
A) -,- B) -,-	-,-			346 93
A) 400.000,00 B) -,-	400.000,00 Saldo	430.422,58	-,-	
		430.422,58		
A) -,- B) -,-	-,-	60.000,00		282 94
A) -,- B) -,-	-,-			342 94
A) -,- B) -,-	-,-	60.000,00	-,-	
A) -,- B) -,-	-,-	60.000,00	-,-	
A) 2.831.900,00 B) -,-	2.831.900,00	63.149,82		282 96

15 35 Hochschule für angewandte Wissenschaften - Fachhochschule Augsburg

Titel	Zweckbestimmung	A) Istergebnis B) verbliebener Rest €	Gesamtist (Spalte 3A + 3B) €
1	2	3	4
342 96	Einnahmen für Investitionen	A) -,- B) -,-	-,-
Summe der Titelgruppe		A) 2.895.049,82 B) -,-	2.895.049,82
Gesamteinnahmen		A) 7.317.000,85 B) -,-	7.317.000,85
Ausgaben			
Vgl. Vermerk bei Kap. 15 07 Ausgaben.			
Personalausgaben			
422 01	Bezüge der planmäßigen Beamten und Richter	A) 2.270.700,53 B) -,-	2.270.700,53
422 02	Bezüge der Professoren	A) 8.499.158,74 B) -,-	8.499.158,74
422 31	Bezüge der abgeordneten Beamten und Richter	A) -,- B) -,-	-,-
422 41	Mehrarbeitsvergütungen für Beamte <i>Einseitig deckungsfähig zu Lasten von 427 73.</i>	A) -,- B) -,-	-,-
428 01	Entgelte der Arbeitnehmer	A) 1.690.418,69 B) -,-	1.690.418,69
428 07	Entgelte der Arbeitnehmer (Besetzung von Stellen für planmäßige Beamte oder Richter mit Arbeitnehmern [Arbeitnehmer-Budget])	A) 871.485,42 B) -,-	871.485,42
428 12	Entgelte für sonstige Hilfsleistungen durch Arbeitnehmer (Arbeitsbeschaffungsmaßnahmen) <i>Die Ausgabebefugnis erhöht sich um Mehreinnahmen bei 235 12.</i>	A) -,- B) -,-	-,-
428 41	Überstundenentgelte für Arbeitnehmer <i>Einseitig deckungsfähig zu Lasten von 427 73.</i>	A) -,- B) -,-	-,-
453 01	Trennungsgeld und Umzugskostenvergütungen	A) 9.992,12 B) -,-	9.992,12
459 01	Prüfungsvergütungen	A) 5.100,00 B) -,-	5.100,00
Sächliche Verwaltungsausgaben			
511 01	Geschäftsbedarf, Bücher und Zeitschriften, Kommunikation sowie Geräte, Ausstattungs- und Ausrüstungsgegenstände, sonstige Gebrauchsgegenstände	A) 102.893,29 B) 63.758,43	166.651,72
514 01	Haltung von Dienstfahrzeugen	A) 5.887,31 B) -,-	5.887,31
514 11	Dienst- und Schutzkleidung	A) 5.923,92 B) -,-	5.923,92

531
Zentralrechnung 2013

15 35

A) Haushaltsbetrag B) Vorjahresrest	Gesamtsoll (Spalte 5A + 5B) €	Gesamtist gegenüber dem Gesamtsoll		Titel
		mehr €	weniger €	
5	6	7	8	9
A) -,- B) -,-	-,-			342 96
A) 2.831.900,00 B) -,-	2.831.900,00 Saldo	63.149,82 63.149,82	-,-	
A) 5.472.600,00 B) -,-	5.472.600,00 Saldo	1.861.326,69 1.844.400,85	16.925,84	
A) 2.438.900,00 B) -,-	2.438.900,00		168.199,47	422 01
A) 9.547.500,00 B) -,-	9.547.500,00		1.048.341,26	422 02
A) -,- B) -,-	-,-			422 31
A) -,- B) -,-	-,-			422 41
A) 2.124.800,00 B) -,-	2.124.800,00		434.381,31	428 01
A) 175.000,00 B) -,-	175.000,00	696.485,42		428 07
A) -,- B) -,-	-,-			428 12
A) -,- B) -,-	-,-			428 41
A) -,- B) -,-	-,-	9.992,12		453 01
A) 5.100,00 B) -,-	5.100,00			459 01
A) 54.500,00 B) 116.853,63	171.353,63		4.701,91	511 01
A) 2.600,00 B) -,-	2.600,00	3.287,31		514 01
A) 1.600,00 B) -,-	1.600,00	4.323,92		514 11

15 35 Hochschule für angewandte Wissenschaften - Fachhochschule Augsburg

Titel	Zweckbestimmung	A) Istergebnis B) verbliebener Rest €	Gesamtist (Spalte 3A + 3B) €
1	2	3	4
517 01	Bewirtschaftung der Grundstücke, Gebäude und Räume	A) 826.899,69 B) -,-	826.899,69
517 05	Bewirtschaftung durch Heizung, Beleuchtung und elektrische Kraft	A) 653.600,31 B) -,-	653.600,31
517 31	Bewirtschaftung der Grundstücke, Gebäude und Räume (soweit die Bewirtschaftung durch andere Dienststellen erfolgt)	A) -,- B) -,-	-,-
517 35	Bewirtschaftung durch Heizung, Beleuchtung und elektrische Kraft (soweit die Bewirtschaftung durch andere Dienststellen erfolgt)	A) -,- B) -,-	-,-
518 01	Mieten und Pachten für Grundstücke, Gebäude und Räume	A) 27.900,00 B) -,-	27.900,00
518 11	Mieten und Pachten für Maschinen, Geräte und Fahrzeuge sowie für Software	A) -,- B) -,-	-,-
518 18	Ausgaben für Leasing von Dienstfahrzeugen	A) 2.826,29 B) -,-	2.826,29
519 01	Unterhaltung der Grundstücke und baulichen Anlagen <i>Einseitig deckungsfähig zu Lasten der TG 76 (Ausgaben).</i>	A) 174.384,88 B) 122.588,25	296.973,13
527 01	Reisekostenvergütungen für Dienstreisen	A) 14.531,65 B) -,-	14.531,65
529 01	Zur Verfügung der Leitung der Fachhochschule für außergewöhnlichen Aufwand aus dienstlicher Veranlassung in besonderen Fällen	A) 1.662,50 B) -,-	1.662,50
531 11	Fachveröffentlichungen <i>Die Ausgabebefugnis erhöht sich um die Isteinnahme bei 119 01. Einseitig deckungsfähig zu Lasten TG 73 bis zu 5,0 Tsd. € für Öffentlichkeitsarbeit.</i>	A) -,- B) -,-	-,-
532 11	Umzugs- und Verlegungskosten von Dienststellen	A) -,- B) -,-	-,-
533 11	Ausgaben für die Durchführung von Übungen auf dem Gebiet des Vermessungswesens	A) 1.575,00 B) -,-	1.575,00
546 49	Vermischte Verwaltungsausgaben <i>Vgl. Vermerk bei 686 02.</i>	A) 17.025,60 B) -,-	17.025,60
Ausgaben für Zuweisungen und Zuschüsse mit Ausnahme für Investitionen			
686 02	Mitgliedsbeiträge <i>Einseitig deckungsfähig zu Lasten 546 49.</i>	A) 9.014,64 B) -,-	9.014,64
Baumaßnahmen			
725 41	Errichtung eines Gebäudes für das Rechenzentrum, die Zentralbibliothek und eine Cafeteria auf dem ehem. Südgaragengrundstück	A) -219.023,43 B) -,-	-219.023,43
726 10	Neubauten auf dem ehem. Schüle-Grundstück, 1. Bauabschnitt	A) -2.322,65 B) -,-	-2.322,65

533
Zentralrechnung 2013

15 35

A) Haushaltsbetrag B) Vorjahresrest	€	Gesamtsoll (Spalte 5A + 5B) €	Gesamtist gegenüber dem Gesamtsoll		Titel
			mehr €	weniger €	
	5	6	7	8	9
A) 811.500,00 B) -,-		811.500,00	15.399,69		517 01
A) 669.000,00 B) -,-		669.000,00		15.399,69	517 05
A) 5.700,00 B) -,-		5.700,00		5.700,00	517 31
A) 17.600,00 B) -,-		17.600,00		17.600,00	517 35
A) 28.200,00 B) -,-		28.200,00		300,00	518 01
A) -,- B) -,-		-,-			518 11
A) 2.800,00 B) -,-		2.800,00	26,29		518 18
A) 252.700,00 B) 75.860,63		328.560,63		31.587,50	519 01
A) 18.400,00 B) -,-		18.400,00		3.868,35	527 01
A) 1.900,00 B) -,-		1.900,00		237,50	529 01
A) 11.200,00 B) -,-		11.200,00		11.200,00	531 11
A) -,- B) -,-		-,-			532 11
A) 1.800,00 B) -,-		1.800,00		225,00	533 11
A) 3.400,00 B) -,-		3.400,00	13.625,60		546 49
A) 200,00 B) -,-		200,00	8.814,64		686 02
A) -,- B) -,-		-,-		219.023,43	725 41
A) -,- B) -,-		-,-		2.322,65	726 10

15 35 Hochschule für angewandte Wissenschaften - Fachhochschule Augsburg

1 Titel	2 Zweckbestimmung	A) Istergebnis B) verbliebener Rest €	3 €	Gesamtist (Spalte 3A + 3B) €	4
726 12	Neubauten auf dem ehem. Schüle-Grundstück, 2. Bauabschnitt	A) 293.025,12 B) -,-		293.025,12	
726 21	Anpassungs- und Sanierungsmaßnahmen im Altbau, Baumgartnerstraße, 1. Bauabschnitt	A) 60.354,68 B) -,-		60.354,68	
726 22	Anpassungs- und Sanierungsmaßnahmen im Altbau, Baumgartnerstraße, 2. Bauabschnitt, 2. Teilbaumaßnahme	A) 260.000,00 B) -,-		260.000,00	
726 23	Anpassungs- und Sanierungsmaßnahmen im Altbau, Baumgartnerstraße, 2. BA - 1. TBM	A) 75.311,80 B) -,-		75.311,80	
726 25	Anpassungsmaßnahmen am Standort Baumgartnerstraße, Neubau des Gebäudes F	A) 253.481,58 B) 1.436.553,91		1.690.035,49	
Sonstige Sachinvestitionen					
811 01	Erwerb von Dienstfahrzeugen	A) -,- B) -,-		-,-	
Titelgruppen					
51 Ausgaben aus der Inanspruchnahme freier Stellengehälter					
<i>Rechnungsmäßiger Nachweis für Ausgaben aufgrund des Stellengehälter-Inanspruchnahmevermerks (vgl. Stellenplan des Hochschulkapitels).</i>					
429 51	Personalausgaben	A) 251.227,12 B) -,-		251.227,12	
517 51	Bewirtschaftung der Grundstücke, Gebäude und Räume	A) 336.622,08 B) -,-		336.622,08	
519 51	Unterhaltung der Grundstücke und baulichen Anlagen	A) 378.500,00 B) -,-		378.500,00	
547 51	Sächliche Verwaltungsausgaben	A) 444.379,69 B) -,-		444.379,69	
812 51	Ausgaben für Investitionen	A) 321.256,01 B) -,-		321.256,01	
Summe der Titelgruppe		A) 1.731.984,90 B) -,-		1.731.984,90	
52 Ausgaben aus Zuschüssen des Bundes für das Professorinnenprogramm und das gemeinsame Programm des Bundes und der Länder für bessere Studienbedingungen und mehr Qualität in der Lehre					
<i>Titel der TG gegenseitig deckungsfähig und übertragbar. Die Ausgabebefugnis bemisst sich nach der Isteinnahme bei TG 52 (Einnahmen) und den Komplementärmitteln aus der einseitigen Deckungsfähigkeit zu Lasten der TG 73 (Ausgaben).</i>					
422 52	Bezüge der planmäßigen Beamten und Professoren	A) -,- B) -,-		-,-	

535
Zentralrechnung 2013

15 35

A) Haushaltsbetrag B) Vorjahresrest	Gesamtsoll (Spalte 5A + 5B)		Gesamtist gegenüber dem Gesamtsoll		Titel
	€	€	mehr €	weniger €	
5	6		7	8	9
A) -,- B) -,-		-,-	293.025,12		726 12
A) -,- B) -,-		-,-	60.354,68		726 21
A) 500.000,00 B) -,-		500.000,00		240.000,00	726 22
A) -,- B) -,-		-,-	75.311,80		726 23
A) 900.000,00 B) 790.035,49		1.690.035,49			726 25
A) -,- B) -,-		-,-			811 01
A) -,- B) -,-		-,-	251.227,12		429 51
A) -,- B) -,-		-,-	336.622,08		517 51
A) -,- B) -,-		-,-	378.500,00		519 51
A) -,- B) -,-		-,-	444.379,69		547 51
A) -,- B) -,-		-,-	321.256,01		812 51
A) -,- B) -,-		-,-	1.731.984,90	-,-	
		Saldo	1.731.984,90		
A) -,- B) -,-		-,-			422 52

536
Zentralrechnung 2013

15 35 Hochschule für angewandte Wissenschaften - Fachhochschule Augsburg

1 Titel	2 Zweckbestimmung	3 A) Istergebnis B) verbliebener Rest €	4 Gesamtist (Spalte 3A + 3B) €
428 52	Entgelte für Arbeitnehmer	A) -,- B) -,-	-,-
459 52	Sonstige Personalausgaben	A) -,- B) -,-	-,-
547 52	Sächliche Verwaltungsausgaben	A) -,- B) -,-	-,-
812 52	Erwerb von Geräten, Ausstattungs- und Ausrüstungsgegenständen	A) -,- B) -,-	-,-
Summe der Titelgruppe		A) -,- B) -,-	-,-
71 Förderung der Wissenschaft aus sonstigen Zuweisungen vom Bund			
<i>Titel der TG gegenseitig deckungsfähig und übertragbar. Die Ausgabebefugnis erhöht oder vermindert sich um die Mehr- oder Mindereinnahme bei TG 71 (Einnahmen).</i>			
428 71	Entgelte der Arbeitnehmer	A) 392.526,65 B) -,-	392.526,65
459 71	Sonstige Personalausgaben	A) 30.551,15 B) -,-	30.551,15
547 71	Sächliche Verwaltungsausgaben	A) 352.996,09 B) -9.125,26	343.870,83
812 71	Erwerb von Geräten, Ausstattungs- und Ausrüstungsgegenständen im Inland	A) 10.452,67 B) -,-	10.452,67
Summe der Titelgruppe		A) 786.526,56 B) -9.125,26	777.401,30
72 Ausgaben aus Zuschüssen von Sonstigen			
<i>Titel der TG gegenseitig deckungsfähig und übertragbar. Die Ausgabebefugnis erhöht oder vermindert sich um die Mehr- oder Mindereinnahme bei TG 72 (Einnahmen).</i>			
428 72	Entgelte der Arbeitnehmer <i>Zu Lasten der Mittel dürfen zur Förderung von Forschung und Lehre fünf Arbeitnehmer mit unbefristeten Arbeitsverträgen beschäftigt werden.</i>	A) 234.480,10 B) -,-	234.480,10
429 72	Forschungs- und Lehrzulage	A) 24.000,00 B) -,-	24.000,00
459 72	Sonstige Personalausgaben	A) 82.971,75 B) -,-	82.971,75
547 72	Sächliche Verwaltungsausgaben	A) 903.804,74 B) 3.439.261,64	4.343.066,38
812 72	Erwerb von Geräten, Ausstattungs- und Ausrüstungsgegenständen im Inland	A) 22.891,35 B) -,-	22.891,35
Summe der Titelgruppe		A) 1.268.147,94 B) 3.439.261,64	4.707.409,58

537
Zentralrechnung 2013

15 35

A) Haushaltsbetrag B) Vorjahresrest	Gesamtsoll (Spalte 5A + 5B)	Gesamtist gegenüber dem Gesamtsoll		Titel
		mehr	weniger	
€	€	€	€	
5	6	7	8	9
A) -,- B) -,-	-,-			428 52
A) -,- B) -,-	-,-			459 52
A) -,- B) -,-	-,-			547 52
A) -,- B) -,-	-,-			812 52
A) -,- B) -,-	-,-	-,-	-,-	
	Saldo	-,-	-,-	
A) 160.000,00 B) -,-	160.000,00	232.526,65		428 71
A) 10.000,00 B) -,-	10.000,00	20.551,15		459 71
A) 120.000,00 B) 132.618,34	252.618,34	91.252,49		547 71
A) 10.000,00 B) -,-	10.000,00	452,67		812 71
A) 300.000,00 B) 132.618,34	432.618,34	344.782,96	-,-	
	Saldo	344.782,96		
A) 250.000,00 B) -,-	250.000,00		15.519,90	428 72
A) -,- B) -,-	-,-	24.000,00		429 72
A) 50.000,00 B) -,-	50.000,00	32.971,75		459 72
A) 920.000,00 B) 2.768.185,63	3.688.185,63	654.880,75		547 72
A) 180.000,00 B) -,-	180.000,00		157.108,65	812 72
A) 1.400.000,00 B) 2.768.185,63	4.168.185,63	711.852,50	172.628,55	
	Saldo	539.223,95		

15 35 Hochschule für angewandte Wissenschaften - Fachhochschule Augsburg

Titel	Zweckbestimmung	A) Istergebnis B) verbliebener Rest €	Gesamtist (Spalte 3A + 3B) €
1	2	3	4
	<p>73 Lehre, Versuchseinrichtungen und Prüfstellen <i>Titel der TG gegenseitig deckungsfähig und übertragbar. Hieraus dürfen Ausgaben für anwendungsbezogene Forschungs- und Entwicklungsvorhaben gem. Art. 2 Abs. 1 S. 6 BayHSchG sowie zur Förderung der kulturellen und musischen Belange gemäß Art. 2 Abs. 3 S. 5 BayHSchG bestritten werden. Gegenseitig deckungsfähig mit TG 76, TG 80 und TG 99. Die Ausgabebefugnis erhöht oder vermindert sich um die Mehr- oder Mindereinnahme bei 124 02 sowie um 66 2/3 v.H. der Mehr- oder Mindereinnahme bei 119 73; sie erhöht sich um die Isteinnahme bei 111 02, 119 02 und 132 01. Vgl. Vermerke bei 531 11 sowie 15 06/162 01 und 15 49/TG 89. Aus den Mitteln dürfen die für das Studium notwendigen Verbrauchsmittel an Studierende unentgeltlich abgegeben werden.</i></p>		
427 73	Vergütungen für Lehraufträge <i>Die Mittel dürfen bei Bedarf zu Lasten freier Stellen bei 422 02 verstärkt werden. Die Ausgaben sind bei 422 41, 428 41, 427 73 und 428 73 nachzuweisen. Vgl. Vermerk bei 15 49/427 73.</i>	A) 277.406,28 B) --,--	277.406,28
428 73	Entgelte für sonstige Hilfsleistungen durch Arbeitnehmer	A) 316.061,07 B) --,--	316.061,07
429 73	Für Gastprofessoren, Gastwissenschaftler, Gastvorträge und zur Einstellung von Vertretern für unerwartet ausscheidende oder aus sonstigen Gründen an der Ausübung ihrer Dienstobliegenheiten verhinderte Hochschullehrer	A) 1.097,00 B) --,--	1.097,00
511 73	Post- und Fernmeldegebühren	A) 123.867,19 B) --,--	123.867,19
523 73	Wissenschaftliches Schrifttum	A) 48.967,23 B) --,--	48.967,23
527 73	Reisekostenvergütungen	A) 136.307,42 B) --,--	136.307,42
547 73	Sonstige sächliche Verwaltungsausgaben	A) 352.549,35 B) 1.212.632,43	1.565.181,78
812 73	Erwerb von Geräten, Ausstattungs- und Ausrüstungsgegenständen im Inland	A) 131.408,99 B) --,--	131.408,99
	Summe der Titelgruppe	A) 1.387.664,53 B) 1.212.632,43	2.600.296,96

539
Zentralrechnung 2013

15 35

A) Haushaltsbetrag B) Vorjahresrest	Gesamtsoll (Spalte 5A + 5B)	Gesamtist gegenüber dem Gesamtsoll		Titel
		mehr	weniger	
€	€	€	€	
5	6	7	8	9
A) 565.400,00 B) -,-	565.400,00		287.993,72	427 73
A) 66.500,00 B) -,-	66.500,00	249.561,07		428 73
A) 4.500,00 B) -,-	4.500,00		3.403,00	429 73
A) 156.200,00 B) -,-	156.200,00		32.332,81	511 73
A) 83.400,00 B) -,-	83.400,00		34.432,77	523 73
A) 600,00 B) -,-	600,00	135.707,42		527 73
A) 85.000,00 B) 1.261.783,31	1.346.783,31	218.398,47		547 73
A) 85.100,00 B) -,-	85.100,00	46.308,99		812 73
A) 1.046.700,00 B) 1.261.783,31	2.308.483,31	649.975,95	358.162,30	
	Saldo	291.813,65		

540
Zentralrechnung 2013

15 35 Hochschule für angewandte Wissenschaften - Fachhochschule Augsburg

1 Titel	2 Zweckbestimmung	3 A) Istergebnis B) verbliebener Rest €	4 Gesamtist (Spalte 3A + 3B) €
	76 Einrichtung und Ausstattung neuer sowie Ergänzung der Einrichtung und Ausstattung bestehender Hochschuleinrichtungen <i>Titel der TG gegenseitig deckungsfähig und übertragbar. Vgl. Vermerk zu 519 01 und TG 73 (Ausgaben). Die Ausgabebefugnis erhöht sich um die Isteinnahme bei 331 04 und 331 07.</i>		
812 76	Erwerb von Geräten, Ausstattungs- und Ausrüstungsgegenständen im Inland	A) 20.000,00 B) 1.021.559,40	1.041.559,40
	Summe der Titelgruppe	A) 20.000,00 B) 1.021.559,40	1.041.559,40
	77 Betriebsausgaben der Fachbereiche, Laboratorien usw. <i>Titel der TG gegenseitig deckungsfähig und übertragbar. Die Ausgabebefugnis erhöht oder vermindert sich um die Mehr- oder Mindereinnahme bei 129 01.</i>		
428 77	Entgelte der Arbeitnehmer	A) 17.130,18 B) --,--	17.130,18
459 77	Sonstige Personalausgaben	A) --,-- B) --,--	--,--
547 77	Sächliche Verwaltungsausgaben	A) 45.075,34 B) 610.402,59	655.477,93
812 77	Erwerb von Geräten, Ausstattungs- und Ausrüstungsgegenständen im Inland	A) 9.007,71 B) --,--	9.007,71
	Summe der Titelgruppe	A) 71.213,23 B) 610.402,59	681.615,82
	78 Technologietransferzentrum West-Bayern <i>Titel der TG gegenseitig deckungsfähig und übertragbar.</i>		
429 78	Personalausgaben	A) 129.970,37 B) --,--	129.970,37
547 78	Sächliche Verwaltungsausgaben	A) 44.770,71 B) 1.188.709,06	1.233.479,77
812 78	Erwerb von Geräten, Ausstattungs- und Ausrüstungsgegenständen	A) 72.651,73 B) --,--	72.651,73
	Summe der Titelgruppe	A) 247.392,81 B) 1.188.709,06	1.436.101,87
	80 Ausgaben für die Weiterbildung <i>Titel der TG gegenseitig deckungsfähig und übertragbar. Vgl. Vermerk zu TG 73 (Ausgaben). Die Ausgabebefugnis erhöht oder vermindert sich um die Mehr- oder Mindereinnahme bei 111 05.</i>		
428 80	Entgelte der Arbeitnehmer und Vergütungen der Hilfskräfte <i>Zu Lasten der Mittel dürfen für die Betreuung von Weiterbildungsstudiengängen bis zu 3,5 Arbeitnehmer mit unbefristeten Arbeitsverträgen beschäftigt werden.</i>	A) 193.307,05 B) --,--	193.307,05

541
Zentralrechnung 2013

15 35

A) Haushaltsbetrag B) Vorjahresrest	Gesamtsoll (Spalte 5A + 5B)	Gesamtist gegenüber dem Gesamtsoll		Titel
		mehr	weniger	
€	€	€	€	
5	6	7	8	9
A) 322.800,00 B) 999.972,63	1.322.772,63		281.213,23	812 76
A) 322.800,00 B) 999.972,63	1.322.772,63 Saldo	-,-	281.213,23	
A) -,- B) -,-	-,-	17.130,18		428 77
A) -,- B) -,-	-,-			459 77
A) 130.000,00 B) 429.336,44	559.336,44	96.141,49		547 77
A) -,- B) -,-	-,-	9.007,71		812 77
A) 130.000,00 B) 429.336,44	559.336,44 Saldo	122.279,38	-,-	
A) -,- B) -,-	-,-	122.279,38		
A) -,- B) -,-	-,-	129.970,37		429 78
A) 300.000,00 B) 1.136.101,87	1.436.101,87		202.622,10	547 78
A) -,- B) -,-	-,-	72.651,73		812 78
A) 300.000,00 B) 1.136.101,87	1.436.101,87 Saldo	202.622,10	202.622,10	
		-,-	-,-	
A) 130.000,00 B) -,-	130.000,00	63.307,05		428 80

15 35 Hochschule für angewandte Wissenschaften - Fachhochschule Augsburg

Titel	Zweckbestimmung	A) Istergebnis B) verbliebener Rest €	Gesamtist (Spalte 3A + 3B) €
1	2	3	4
459 80	Sonstige Personalausgaben	A) 100.398,41 B) --,--	100.398,41
547 80	Sächliche Verwaltungsausgaben	A) 205.351,79 B) 738.312,37	943.664,16
812 80	Erwerb von Geräten, Ausstattungs- und Ausrüstungsgegenständen	A) --,-- B) --,--	--,--
Summe der Titelgruppe		A) 499.057,25 B) 738.312,37	1.237.369,62
81 Ausgaben zur Durchführung von Aufträgen aus Zuweisungen staatlicher Dienststellen außerhalb des Hochschulbereichs <i>Titel der TG gegenseitig deckungsfähig und übertragbar. Die Ausgabebefugnis bemisst sich nach den aus anderen Einzelplänen bereitgestellten Mitteln und nach der Isteinnahme bei TG 81 (Einnahmen).</i>			
428 81	Entgelte der Arbeitnehmer	A) 48.175,38 B) --,--	48.175,38
547 81	Sächliche Verwaltungsausgaben	A) 12.816,26 B) --,--	12.816,26
812 81	Erwerb von Geräten, Ausstattungs- und Ausrüstungsgegenständen im Inland	A) 12.164,10 B) --,--	12.164,10
Summe der Titelgruppe		A) 73.155,74 B) --,--	73.155,74
93 Ausgaben aus Zuschüssen der Europäischen Union <i>Titel der TG gegenseitig deckungsfähig und übertragbar. Die Ausgabebefugnis erhöht oder vermindert sich um die Mehr- oder Mindereinnahme bei TG 93 (Einnahmen).</i>			
428 93	Entgelte der Arbeitnehmer	A) 42.553,00 B) --,--	42.553,00
459 93	Sonstige Personalausgaben	A) 10.582,72 B) --,--	10.582,72
514 93	Haltung von Dienstfahrzeugen	A) --,-- B) --,--	--,--
547 93	Sächliche Verwaltungsausgaben	A) 505.253,65 B) 340.679,59	845.933,24
812 93	Erwerb von Geräten, Ausstattungs- und Ausrüstungsgegenständen	A) --,-- B) --,--	--,--
Summe der Titelgruppe		A) 558.389,37 B) 340.679,59	899.068,96

543
Zentralrechnung 2013

15 35

A) Haushaltsbetrag B) Vorjahresrest	Gesamtsoll (Spalte 5A + 5B)	Gesamtist gegenüber dem Gesamtsoll		Titel
		mehr	weniger	
€	€	€	€	
5	6	7	8	9
A) 40.000,00 B) -,-	40.000,00	60.398,41		459 80
A) 170.000,00 B) 649.390,62	819.390,62	124.273,54		547 80
A) -,- B) -,-	-,-			812 80
A) 340.000,00 B) 649.390,62	989.390,62	247.979,00	-,-	
	Saldo	247.979,00		
A) -,- B) -,-	-,-	48.175,38		428 81
A) -,- B) -,-	-,-	12.816,26		547 81
A) -,- B) -,-	-,-	12.164,10		812 81
A) -,- B) -,-	-,-	73.155,74	-,-	
	Saldo	73.155,74		
A) -,- B) -,-	-,-	42.553,00		428 93
A) -,- B) -,-	-,-	10.582,72		459 93
A) -,- B) -,-	-,-			514 93
A) 400.000,00 B) 68.646,38	468.646,38	377.286,86		547 93
A) -,- B) -,-	-,-			812 93
A) 400.000,00 B) 68.646,38	468.646,38	430.422,58	-,-	
	Saldo	430.422,58		

544
Zentralrechnung 2013

15 35 Hochschule für angewandte Wissenschaften - Fachhochschule Augsburg

Titel	Zweckbestimmung	A) Istergebnis B) verbliebener Rest €	Gesamtist (Spalte 3A + 3B) €
1	2	3	4
	94 Ausgaben aus Zuschüssen von Sonstigen für Stiftungsstellen <i>Titel der TG gegenseitig deckungsfähig und übertragbar. Die Ausgabebefugnis bemisst sich nach der Isteinnahme bei TG 94 (Einnahmen).</i>		
422 94	Bezüge der planmäßigen Beamten und Professoren	A) -,- B) -,-	-,-
428 94	Entgelte der Arbeitnehmer	A) 41.286,01 B) -,-	41.286,01
429 94	Forschungs- und Lehrzulage	A) -,- B) -,-	-,-
459 94	Sonstige Personalausgaben	A) -,- B) -,-	-,-
547 94	Sächliche Verwaltungsausgaben	A) -,- B) 176.818,61	176.818,61
701 94	Kleine Neu-, Um- und Erweiterungsbauten	A) -,- B) -,-	-,-
812 94	Erwerb von Geräten, Ausstattungs- und Ausrüstungsgegenständen	A) -,- B) -,-	-,-
	Summe der Titelgruppe	A) 41.286,01 B) 176.818,61	218.104,62
	96 Ausgaben aus Studienbeiträgen zur Verbesserung der Studienbedingungen <i>Titel der TG gegenseitig deckungsfähig und übertragbar. Die Ausgabebefugnis erhöht oder vermindert sich um die Mehr- oder Mindereinnahme bei TG 96 (Einnahmen).</i>		
422 96	Bezüge der planmäßigen Beamten und Professoren	A) 56.781,55 B) -,-	56.781,55
428 96	Entgelte der Arbeitnehmer	A) 1.050.827,98 B) -,-	1.050.827,98
459 96	Sonstige Personalausgaben	A) 719.091,43 B) -,-	719.091,43
523 96	Wissenschaftliches Schrifttum	A) 293.767,21 B) -,-	293.767,21
525 96	Studentenliteratur	A) -,- B) -,-	-,-
547 96	Sächliche Verwaltungsausgaben	A) 727.731,63 B) 697.706,55	1.425.438,18
701 96	Kleine Neu-, Um- und Erweiterungsbauten	A) -,- B) -,-	-,-

545
Zentralrechnung 2013

15 35

A) Haushaltsbetrag B) Vorjahresrest	Gesamtsoll (Spalte 5A + 5B)	Gesamtist gegenüber dem Gesamtsoll		Titel
		mehr	weniger	
€	€	€	€	
5	6	7	8	9
A) -,-				422 94
B) -,-	-,-			
A) -,-				428 94
B) -,-	-,-	41.286,01		
A) -,-				429 94
B) -,-	-,-			
A) -,-				459 94
B) -,-	-,-			
A) -,-				547 94
B) 158.104,62	158.104,62	18.713,99		
A) -,-				701 94
B) -,-	-,-			
A) -,-				812 94
B) -,-	-,-			
A) -,-		60.000,00		
B) 158.104,62	158.104,62 Saldo	60.000,00	-,-	
A) 53.800,00				422 96
B) -,-	53.800,00	2.981,55		
A) 1.145.000,00				428 96
B) -,-	1.145.000,00		94.172,02	
A) 388.200,00				459 96
B) -,-	388.200,00	330.891,43		
A) 235.200,00				523 96
B) -,-	235.200,00	58.567,21		
A) -,-				525 96
B) -,-	-,-			
A) 954.700,00				547 96
B) 155.156,04	1.109.856,04	315.582,14		
A) -,-				701 96
B) -,-	-,-			

546
Zentralrechnung 2013

15 35 Hochschule für angewandte Wissenschaften - Fachhochschule Augsburg

1 Titel	2 Zweckbestimmung	3 A) Istergebnis B) verbliebener Rest €	4 Gesamtist (Spalte 3A + 3B) €
812 96	Erwerb von Geräten, Ausstattungs- und Ausrüstungsgegenständen	A) 47.440,42 B) -,-	47.440,42
	Summe der Titelgruppe	A) 2.895.640,22 B) 697.706,55	3.593.346,77
	99 Kosten der Datenverarbeitung <i>Titel der TG gegenseitig deckungsfähig und übertragbar. Vgl. Vermerke zu TG 73 und zu Kap. 15 49 TG 99.</i>		
427 99	Beschäftigungsentgelte	A) -,- B) -,-	-,-
428 99	Entgelte für sonstige Hilfsleistungen durch Arbeitnehmer	A) -,- B) -,-	-,-
511 99	Ausstattungs- und Ausrüstungsgegenstände, Kommunikation, Bücher und Zeitschriften sowie sonstige Gebrauchsgegenstände und Nebenkosten	A) 197.349,07 B) -,-	197.349,07
514 99	Verbrauchsmittel	A) 47.552,94 B) -,-	47.552,94
525 99	Aus- und Fortbildung	A) -,- B) -,-	-,-
533 99	Nebenkosten der Datenverarbeitung	A) -,- B) -,-	-,-
535 99	Miete für Software	A) -,- B) -,-	-,-
815 99	Erwerb von elektronischen Datenverarbeitungsanlagen, Ausstattungs- und Ausrüstungsgegenständen sowie von Software	A) 275.495,29 B) -,-	275.495,29
981 99	Ausgaben für die Inanspruchnahme von Rechenanlagen anderer Staatsbehörden oder öffentlich-rechtlicher Einrichtungen	A) -,- B) -,-	-,-
	Summe der Titelgruppe	A) 520.397,30 B) -,-	520.397,30
	Gesamtausgaben	A) 26.012.663,54 B) 11.039.857,57	37.052.521,11

547
Zentralrechnung 2013

15 35

A) Haushaltsbetrag B) Vorjahresrest	Gesamtsoll (Spalte 5A + 5B)	Gesamtist gegenüber dem Gesamtsoll		Titel
		mehr	weniger	
€	€	€	€	
5	6	7	8	9
A) 55.000,00 B) -,-	55.000,00		7.559,58	812 96
A) 2.831.900,00 B) 155.156,04	2.987.056,04 Saldo	708.022,33 606.290,73	101.731,60	
A) -,- B) -,-	-,-			427 99
A) -,- B) -,-	-,-			428 99
A) 159.800,00 B) -,-	159.800,00	37.549,07		511 99
A) 5.500,00 B) -,-	5.500,00	42.052,94		514 99
A) 4.600,00 B) -,-	4.600,00		4.600,00	525 99
A) 500,00 B) -,-	500,00		500,00	533 99
A) -,- B) -,-	-,-			535 99
A) 38.800,00 B) -,-	38.800,00	236.695,29		815 99
A) -,- B) -,-	-,-			981 99
A) 209.200,00 B) -,-	209.200,00 Saldo	316.297,30 311.197,30	5.100,00	
A) 24.855.000,00 B) 8.742.045,63	33.597.045,63 Saldo	6.780.021,33 3.455.475,48	3.324.545,85	

548
Zentralrechnung 2013

15 35 Hochschule für angewandte Wissenschaften - Fachhochschule Augsburg

Titel	Zweckbestimmung	A) Istergebnis B) verbliebener Rest €	Gesamtist (Spalte 3A + 3B) €
1	2	3	4
	Abschluss		
	Verwaltungseinnahmen, Einnahmen aus Schuldendienst u. dgl.	A) 943.176,46 B) --,--	943.176,46
	Einnahmen aus Zuweisungen und Zuschüssen mit Ausnahme für Investitionen	A) 6.373.824,39 B) --,--	6.373.824,39
	Gesamteinnahmen	A) 7.317.000,85 B) --,--	7.317.000,85
	Personalausgaben	A) 17.367.280,70 B) --,--	17.367.280,70
	Sächliche Verwaltungsausgaben	A) 6.992.772,83 B) 8.581.744,26	15.574.517,09
	Ausgaben für Zuweisungen und Zuschüsse mit Ausnahme für Investitionen	A) 9.014,64 B) --,--	9.014,64
	Baumaßnahmen	A) 720.827,10 B) 1.436.553,91	2.157.381,01
	Sonstige Sachinvestitionen	A) 922.768,27 B) 1.021.559,40	1.944.327,67
	Gesamtausgaben	A) 26.012.663,54 B) 11.039.857,57	37.052.521,11
	- Zuschuss / + Überschuss	A) -18.695.662,69 B) -11.039.857,57	-29.735.520,26

549
Zentralrechnung 2013

15 35

A) Haushaltsbetrag B) Vorjahresrest	Gesamtsoll (Spalte 5A + 5B) €	Gesamtist gegenüber dem Gesamtsoll		Titel
		mehr €	weniger €	
5	6	7	8	9
A) 540.700,00 B) --	540.700,00	419.402,30	16.925,84	
A) 4.931.900,00 B) --	4.931.900,00	1.441.924,39	--	
A) 5.472.600,00 B) --	5.472.600,00	1.861.326,69	16.925,84	
	Saldo	1.844.400,85		
A) 17.154.700,00 B) --	17.154.700,00	2.264.591,38	2.052.010,68	
A) 5.608.400,00 B) 6.952.037,51	12.560.437,51	3.379.387,21	365.307,63	
A) 200,00 B) --	200,00	8.814,64	--	
A) 1.400.000,00 B) 790.035,49	2.190.035,49	428.691,60	461.346,08	
A) 691.700,00 B) 999.972,63	1.691.672,63	698.536,50	445.881,46	
A) 24.855.000,00 B) 8.742.045,63	33.597.045,63	6.780.021,33	3.324.545,85	
	Saldo	3.455.475,48		
A) -19.382.400,00 B) -8.742.045,63	-28.124.445,63	-4.918.694,64	-3.307.620,01	
	Saldo	-1.611.074,63		

15 36 Hochschule für angewandte Wissenschaften - Fachhochschule Coburg

Titel	Zweckbestimmung	A) Istergebnis B) verbliebener Rest €	Gesamtist (Spalte 3A + 3B) €
1	2	3	4
Einnahmen			
Vgl. Vermerk bei Kap. 15 07 Einnahmen.			
Verwaltungseinnahmen, Einnahmen aus Schuldendienst u. dgl.			
111 01	Gebühren, Beiträge, tarifliche und gebührenartige Entgelte	A) 9.069,68 B) --,--	9.069,68
111 02	Gebühren und Auslagen für Hochschulzwecke Vgl. Vermerk zu TG 73 (Ausgaben).	A) --,-- B) --,--	--,--
111 05	Einnahmen für die Weiterbildung Vgl. Vermerk zu TG 80 (Ausgaben).	A) 357.812,35 B) --,--	357.812,35
119 01	Einnahmen aus Veröffentlichungen Vgl. Vermerk bei 531 11.	A) --,-- B) --,--	--,--
119 02	Erlöse aus dem Verkauf von Gegenständen aus dem Bestand der Lehre Vgl. Vermerk zu TG 73 (Ausgaben).	A) 151.221,54 B) --,--	151.221,54
119 49	Vermischte Einnahmen	A) 84,80 B) --,--	84,80
124 01	Einnahmen aus Vermietung, Verpachtung und Nutzung Vgl. Vermerk bei 15 07/124 01.	A) 20.138,15 B) --,--	20.138,15
124 02	Einnahmen der Hochschulen aus der Bewirtschaftung von Grundstücken und Gebäuden Vgl. Vermerk zu TG 73 (Ausgaben).	A) 2.747,18 B) --,--	2.747,18
129 01	Einnahmen aus dem Betrieb der Fachbereiche, Laboratorien usw. Vgl. Vermerk zu TG 77 (Ausgaben).	A) --,-- B) --,--	--,--
132 01	Erlöse aus der Veräußerung von beweglichen Sachen aus Beständen der Lehre Vgl. Vermerk zu TG 73 (Ausgaben).	A) --,-- B) --,--	--,--
Einnahmen aus Zuweisungen und Zuschüssen mit Ausnahme für Investitionen			
235 12	Zuweisungen der Bundesagentur für Arbeit (Arbeitsbeschaffungsmaßnahmen) Vgl. Vermerk bei 428 12.	A) --,-- B) --,--	--,--
236 12	Erstattungsleistungen der Bundesagentur für Arbeit nach dem Altersteilzeitgesetz	A) --,-- B) --,--	--,--
Einnahmen aus Schuldenaufnahmen, aus Zuweisungen und Zuschüssen für Investitionen, besondere Finanzierungseinnahmen			
331 04	Erstattungen vom Bund zur Beschaffung von Großgeräten Vgl. Vermerk zu TG 76.	A) --,-- B) --,--	--,--
331 07	Erstattungen vom Bund für Großgeräte nach Art. 91 b GG Vgl. Vermerk zu TG 76.	A) --,-- B) --,--	--,--

551
Zentralrechnung 2013

15 36

A) Haushaltsbetrag		Gesamtsoll (Spalte 5A + 5B)	Gesamtist gegenüber dem Gesamtsoll		Titel
B) Vorjahresrest			mehr	weniger	
€		€	€	€	
5		6	7	8	9
A)	5.400,00				111 01
B)	-,--	5.400,00	3.669,68		
A)	-,--				111 02
B)	-,--	-,--			
A)	400.000,00				111 05
B)	-,--	400.000,00		42.187,65	
A)	-,--				119 01
B)	-,--	-,--			
A)	-,--				119 02
B)	-,--	-,--	151.221,54		
A)	5.100,00				119 49
B)	-,--	5.100,00		5.015,20	
A)	20.000,00				124 01
B)	-,--	20.000,00	138,15		
A)	1.900,00				124 02
B)	-,--	1.900,00	847,18		
A)	30.000,00				129 01
B)	-,--	30.000,00		30.000,00	
A)	-,--				132 01
B)	-,--	-,--			
A)	-,--				235 12
B)	-,--	-,--			
A)	-,--				236 12
B)	-,--	-,--			
A)	-,--				331 04
B)	-,--	-,--			
A)	-,--				331 07
B)	-,--	-,--			

15 36 Hochschule für angewandte Wissenschaften - Fachhochschule Coburg

Titel	Zweckbestimmung	A) Istergebnis B) verbliebener Rest €	Gesamtist (Spalte 3A + 3B) €
1	2	3	4
Titelgruppen			
52 Zuschüsse des Bundes aus dem Professorinnenprogramm und dem gemeinsamen Programm des Bundes und der Länder für bessere Studienbedingungen und mehr Qualität in der Lehre <i>Vgl. Vermerk zu TG 52 (Ausgaben).</i>			
231 52	Zuschüsse für laufende Zwecke	A) 1.917.644,94 B) -,--	1.917.644,94
331 52	Zuschüsse für Investitionen	A) -,-- B) -,--	-,--
Summe der Titelgruppe		A) 1.917.644,94 B) -,--	1.917.644,94
71 Sonstige Zuweisungen vom Bund <i>Vgl. Vermerk zu TG 71 (Ausgaben).</i>			
231 71	Zuweisungen für laufende Zwecke	A) 1.398.337,30 B) -,--	1.398.337,30
331 71	Zuweisungen für Investitionen	A) -,-- B) -,--	-,--
Summe der Titelgruppe		A) 1.398.337,30 B) -,--	1.398.337,30
72 Zuschüsse von Sonstigen <i>Vgl. Vermerk zu TG 72 (Ausgaben).</i>			
282 72	Zuschüsse für laufende Zwecke	A) 1.868.281,41 B) -,--	1.868.281,41
342 72	Zuschüsse für Investitionen	A) -,-- B) -,--	-,--
Summe der Titelgruppe		A) 1.868.281,41 B) -,--	1.868.281,41
73 Entgelte für die Inanspruchnahme öffentlicher Einrichtungen bei Nebentätigkeit			
119 73	Erstattung für Verbrauchsmittel <i>Vgl. Vermerk zu TG 73 (Ausgaben).</i>	A) -,-- B) -,--	-,--
124 73	Erstattung für die Nutzung von Räumen und Einrichtungen	A) -,-- B) -,--	-,--
261 73	Erstattung für Personalausgaben	A) -,-- B) -,--	-,--
Summe der Titelgruppe		A) -,-- B) -,--	-,--

553
Zentralrechnung 2013

15 36

A) Haushaltsbetrag B) Vorjahresrest	Gesamtsoll (Spalte 5A + 5B)	Gesamtist gegenüber dem Gesamtsoll		Titel
		mehr	weniger	
€	€	€	€	
5	6	7	8	9
A) -,- B) -,-	-,-	1.917.644,94		231 52
A) -,- B) -,-	-,-			331 52
A) -,- B) -,-	-,- Saldo	1.917.644,94	-,-	
A) 1.000.000,00 B) -,-	1.000.000,00	398.337,30		231 71
A) -,- B) -,-	-,-			331 71
A) 1.000.000,00 B) -,-	1.000.000,00 Saldo	398.337,30	-,-	
A) 1.300.000,00 B) -,-	1.300.000,00	568.281,41		282 72
A) -,- B) -,-	-,-			342 72
A) 1.300.000,00 B) -,-	1.300.000,00 Saldo	568.281,41	-,-	
A) 200,00 B) -,-	200,00		200,00	119 73
A) 2.000,00 B) -,-	2.000,00		2.000,00	124 73
A) 1.500,00 B) -,-	1.500,00		1.500,00	261 73
A) 3.700,00 B) -,-	3.700,00 Saldo	-,-	3.700,00	
			3.700,00	

15 36 Hochschule für angewandte Wissenschaften - Fachhochschule Coburg

Titel	Zweckbestimmung	A) Istergebnis B) verbliebener Rest €	Gesamtist (Spalte 3A + 3B) €
1	2	3	4
	81 Einnahmen aus der Durchführung von Aufträgen aus Zuweisungen staatlicher Dienststellen außerhalb des Hochschulbereichs <i>Vgl. Vermerk zu TG 81 (Ausgaben).</i>		
119 81	Erstattung für Sachausgaben	A) 28.083,03 B) -,-	28.083,03
261 81	Erstattung für Personalausgaben	A) 60.424,55 B) -,-	60.424,55
	Summe der Titelgruppe	A) 88.507,58 B) -,-	88.507,58
	93 Zuschüsse der Europäischen Union <i>Vgl. Vermerk zu TG 93 (Ausgaben).</i>		
272 93	Sonstige Zuschüsse von der EU	A) 112.700,00 B) -,-	112.700,00
346 93	Zuweisungen für Investitionen von der EU	A) -,- B) -,-	-,-
	Summe der Titelgruppe	A) 112.700,00 B) -,-	112.700,00
	94 Zuschüsse von Sonstigen für Stiftungsstellen <i>Vgl. Vermerk zu TG 94 (Ausgaben).</i>		
282 94	Zuschüsse für laufende Zwecke	A) 30.000,00 B) -,-	30.000,00
342 94	Zuschüsse für laufende Investitionen	A) -,- B) -,-	-,-
	Summe der Titelgruppe	A) 30.000,00 B) -,-	30.000,00
	96 Einnahmen aus Studienbeiträgen <i>Vgl. Vermerk zu TG 96 (Ausgaben).</i>		
282 96	Einnahmen für laufende Zwecke	A) 1.625.763,18 B) -,-	1.625.763,18
342 96	Einnahmen für Investitionen	A) -,- B) -,-	-,-
	Summe der Titelgruppe	A) 1.625.763,18 B) -,-	1.625.763,18
	Gesamteinnahmen	A) 7.582.308,11 B) -,-	7.582.308,11

555
Zentralrechnung 2013

15 36

A) Haushaltsbetrag B) Vorjahresrest	Gesamtsoll (Spalte 5A + 5B)	Gesamtist gegenüber dem Gesamtsoll		Titel
		mehr	weniger	
€	€	€	€	
5	6	7	8	9
A) -,- B) -,-	-,-	28.083,03		119 81
A) -,- B) -,-	-,-	60.424,55		261 81
A) -,- B) -,-	-,-	88.507,58	-,-	
	Saldo -,-	88.507,58		
A) 510.000,00 B) -,-	510.000,00		397.300,00	272 93
A) -,- B) -,-	-,-			346 93
A) 510.000,00 B) -,-	510.000,00	-,-	397.300,00	
	Saldo		397.300,00	
A) -,- B) -,-	-,-	30.000,00		282 94
A) -,- B) -,-	-,-			342 94
A) -,- B) -,-	-,-	30.000,00	-,-	
	Saldo -,-	30.000,00		
A) 1.867.000,00 B) -,-	1.867.000,00		241.236,82	282 96
A) 233.000,00 B) -,-	233.000,00		233.000,00	342 96
A) 2.100.000,00 B) -,-	2.100.000,00	-,-	474.236,82	
	Saldo		474.236,82	
A) 5.376.100,00 B) -,-	5.376.100,00	3.158.647,78	952.439,67	
	Saldo	2.206.208,11		

15 36 Hochschule für angewandte Wissenschaften - Fachhochschule Coburg

Titel	Zweckbestimmung	A) Istergebnis B) verbliebener Rest €	Gesamtist (Spalte 3A + 3B) €
1	2	3	4
Ausgaben			
Vgl. Vermerk bei Kap. 15 07 Ausgaben.			
Personalausgaben			
422 01	Bezüge der planmäßigen Beamten und Richter	A) 2.680.086,17 B) --,--	2.680.086,17
422 02	Bezüge der Professoren	A) 7.031.448,72 B) --,--	7.031.448,72
422 31	Bezüge der abgeordneten Beamten und Richter	A) --,-- B) --,--	--,--
422 41	Mehrarbeitsvergütungen für Beamte <i>Einseitig deckungsfähig zu Lasten von 427 73.</i>	A) 17.902,50 B) --,--	17.902,50
428 01	Entgelte der Arbeitnehmer	A) 1.277.995,81 B) --,--	1.277.995,81
428 07	Entgelte der Arbeitnehmer (Besetzung von Stellen für planmäßige Beamte oder Richter mit Arbeitnehmern [Arbeitnehmer-Budget])	A) 855.127,76 B) --,--	855.127,76
428 12	Entgelte für sonstige Hilfsleistungen durch Arbeitnehmer (Arbeitsbeschaffungsmaßnahmen) <i>Die Ausgabebefugnis erhöht sich um Mehreinnahmen bei 235 12.</i>	A) --,-- B) --,--	--,--
428 41	Überstundenentgelte für Arbeitnehmer <i>Einseitig deckungsfähig zu Lasten von 427 73.</i>	A) --,-- B) --,--	--,--
453 01	Trennungsgeld und Umzugskostenvergütungen	A) 13.478,52 B) --,--	13.478,52
459 01	Prüfungsvergütungen	A) 3.019,06 B) --,--	3.019,06
Sächliche Verwaltungsausgaben			
511 01	Geschäftsbedarf, Bücher und Zeitschriften, Kommunikation sowie Geräte, Ausstattungs- und Ausrüstungsgegenstände, sonstige Gebrauchsgegenstände	A) 43.291,12 B) 5.324,99	48.616,11
514 01	Haltung von Dienstfahrzeugen	A) 3.923,62 B) --,--	3.923,62
514 11	Dienst- und Schutzkleidung	A) 699,53 B) --,--	699,53
517 01	Bewirtschaftung der Grundstücke, Gebäude und Räume	A) 422.979,71 B) --,--	422.979,71
517 05	Bewirtschaftung durch Heizung, Beleuchtung und elektrische Kraft	A) 612.627,50 B) --,--	612.627,50
518 01	Mieten und Pachten für Grundstücke, Gebäude und Räume	A) 518.899,72 B) --,--	518.899,72

557
Zentralrechnung 2013

15 36

A) Haushaltsbetrag		Gesamtsoll (Spalte 5A + 5B)	Gesamtist gegenüber dem Gesamtsoll		Titel
B) Vorjahresrest			mehr	weniger	
€		€	€	€	
5		6	7	8	9
A)	2.862.800,00				422 01
B)	-,-	2.862.800,00		182.713,83	
A)	7.084.900,00				422 02
B)	-,-	7.084.900,00		53.451,28	
A)	-,-				422 31
B)	-,-	-,-			
A)	-,-				422 41
B)	-,-	-,-	17.902,50		
A)	1.235.100,00				428 01
B)	-,-	1.235.100,00	42.895,81		
A)	724.700,00				428 07
B)	-,-	724.700,00	130.427,76		
A)	-,-				428 12
B)	-,-	-,-			
A)	-,-				428 41
B)	-,-	-,-			
A)	-,-				453 01
B)	-,-	-,-	13.478,52		
A)	3.200,00				459 01
B)	-,-	3.200,00		180,94	
A)	47.000,00				511 01
B)	6.854,63	53.854,63		5.238,52	
A)	4.400,00				514 01
B)	-,-	4.400,00		476,38	
A)	800,00				514 11
B)	-,-	800,00		100,47	
A)	423.300,00				517 01
B)	-,-	423.300,00		320,29	
A)	538.700,00				517 05
B)	-,-	538.700,00	73.927,50		
A)	518.900,00				518 01
B)	-,-	518.900,00		0,28	

558
Zentralrechnung 2013

15 36 Hochschule für angewandte Wissenschaften - Fachhochschule Coburg

Titel	Zweckbestimmung	A) Istergebnis B) verbliebener Rest €	Gesamtist (Spalte 3A + 3B) €
1	2	3	4
518 11	Mieten und Pachten für Maschinen, Geräte und Fahrzeuge sowie für Software	A) -,- B) -,-	-,-
518 18	Ausgaben für Leasing von Dienstfahrzeugen	A) 1.959,75 B) -,-	1.959,75
519 01	Unterhaltung der Grundstücke und baulichen Anlagen <i>Einseitig deckungsfähig zu Lasten der TG 76 (Ausgaben).</i>	A) 137.967,90 B) 133.911,19	271.879,09
527 01	Reisekostenvergütungen für Dienstreisen	A) 20.562,45 B) -,-	20.562,45
529 01	Zur Verfügung der Leitung der Fachhochschule für außergewöhnlichen Aufwand aus dienstlicher Veranlassung in besonderen Fällen	A) 1.654,10 B) -,-	1.654,10
531 11	Fachveröffentlichungen <i>Die Ausgabebefugnis erhöht sich um die Isteinnahme bei 119 01. Einseitig deckungsfähig zu Lasten TG 73 bis zu 5,0 Tsd. € für Öffentlichkeitsarbeit.</i>	A) 6.265,35 B) -,-	6.265,35
532 11	Umzugs- und Verlegungskosten von Dienststellen	A) -,- B) -,-	-,-
533 02	Ausgaben für den allgemeinen Studentensport <i>Aus den Mitteln können auch Personalausgaben bestritten werden.</i>	A) 5.512,36 B) -,-	5.512,36
546 49	Vermischte Verwaltungsausgaben <i>Vgl. Vermerk bei 686 02.</i>	A) 1.948,29 B) -,-	1.948,29
Ausgaben für Zuweisungen und Zuschüsse mit Ausnahme für Investitionen			
686 02	Mitgliedsbeiträge <i>Einseitig deckungsfähig zu Lasten 546 49.</i>	A) 67,19 B) -,-	67,19
Baumaßnahmen			
701 01	Kleine Neu-, Um- und Erweiterungsbauten	A) -,- B) -,-	-,-
735 33	Neubau von Hörsälen mit Sanierung des Gebäudes 1	A) 140.117,85 B) -,-	140.117,85
735 35	Ausbau des Technologietransferzentrums Automotive Coburg - Planung -	A) -,- B) -,-	-,-
736 01	Sanierung des Gebäudes 2 und Neubau des Gebäudes 4 - Planung -	A) 295.016,37 B) -,-	295.016,37
Sonstige Sachinvestitionen			
811 01	Erwerb von Dienstfahrzeugen	A) -,- B) -,-	-,-

559
Zentralrechnung 2013

15 36

A) Haushaltsbetrag B) Vorjahresrest	Gesamtsoll (Spalte 5A + 5B)	Gesamtist gegenüber dem Gesamtsoll		Titel
		mehr	weniger	
€	€	€	€	
5	6	7	8	9
A) -,- B) -,-	-,-			518 11
A) 2.600,00 B) -,-	2.600,00		640,25	518 18
A) 236.200,00 B) 65.204,09	301.404,09		29.525,00	519 01
A) 23.500,00 B) -,-	23.500,00		2.937,55	527 01
A) 1.900,00 B) -,-	1.900,00		245,90	529 01
A) 7.200,00 B) -,-	7.200,00		934,65	531 11
A) -,- B) -,-	-,-			532 11
A) 6.300,00 B) -,-	6.300,00		787,64	533 02
A) 2.300,00 B) -,-	2.300,00		351,71	546 49
A) 300,00 B) -,-	300,00		232,81	686 02
A) -,- B) -,-	-,-			701 01
A) -,- B) -,-	-,-	140.117,85		735 33
A) -,- B) -,-	-,-			735 35
A) -,- B) -,-	-,-	295.016,37		736 01
A) -,- B) -,-	-,-			811 01

560
Zentralrechnung 2013

15 36 Hochschule für angewandte Wissenschaften - Fachhochschule Coburg

1 Titel	2 Zweckbestimmung	3 A) Istergebnis B) verbliebener Rest €	4 Gesamtist (Spalte 3A + 3B) €
Titelgruppen			
51 Ausgaben aus der Inanspruchnahme freier Stellengehälter			
<i>Rechnungsmäßiger Nachweis für Ausgaben aufgrund des Stellengehälter-Inanspruchnahmevermerks (vgl. Stellenplan des Hochschulkapitels).</i>			
429 51	Personalausgaben	A) 736.559,25 B) -,--	736.559,25
517 51	Bewirtschaftung der Grundstücke, Gebäude und Räume	A) -,-- B) -,--	-,--
519 51	Unterhaltung der Grundstücke und baulichen Anlagen	A) -,-- B) -,--	-,--
547 51	Sächliche Verwaltungsausgaben	A) -,-- B) -,--	-,--
812 51	Ausgaben für Investitionen	A) -,-- B) -,--	-,--
Summe der Titelgruppe		A) 736.559,25 B) -,--	736.559,25
52 Ausgaben aus Zuschüssen des Bundes für das Professorinnenprogramm und das gemeinsame Programm des Bundes und der Länder für bessere Studienbedingungen und mehr Qualität in der Lehre			
<i>Titel der TG gegenseitig deckungsfähig und übertragbar. Die Ausgabebefugnis bemisst sich nach der Isteinnahme bei TG 52 (Einnahmen) und den Komplementärmitteln aus der einseitigen Deckungsfähigkeit zu Lasten der TG 73 (Ausgaben).</i>			
422 52	Bezüge der planmäßigen Beamten und Professoren	A) 55.529,75 B) -,--	55.529,75
428 52	Entgelte für Arbeitnehmer	A) 1.271.438,46 B) -,--	1.271.438,46
459 52	Sonstige Personalausgaben	A) 176.707,98 B) -,--	176.707,98
547 52	Sächliche Verwaltungsausgaben	A) 254.767,86 B) 124.999,46	379.767,32
812 52	Erwerb von Geräten, Ausstattungs- und Ausrüstungsgegenständen	A) -,-- B) -,--	-,--
Summe der Titelgruppe		A) 1.758.444,05 B) 124.999,46	1.883.443,51

561
Zentralrechnung 2013

15 36

A) Haushaltsbetrag B) Vorjahresrest	Gesamtsoll (Spalte 5A + 5B)	Gesamtist gegenüber dem Gesamtsoll		Titel
		mehr	weniger	
€	€	€	€	
5	6	7	8	9
A) -,- B) -,-	-,- -,-	736.559,25		429 51
A) -,- B) -,-	-,- -,-			517 51
A) -,- B) -,-	-,- -,-			519 51
A) -,- B) -,-	-,- -,-			547 51
A) -,- B) -,-	-,- -,-			812 51
A) -,- B) -,-	-,- -,-	736.559,25	-,-	
	Saldo	736.559,25		
A) -,- B) -,-	-,- -,-	55.529,75		422 52
A) -,- B) -,-	-,- -,-	1.271.438,46		428 52
A) -,- B) -,-	-,- -,-	176.707,98		459 52
A) -,- B) -34.201,43	-34.201,43	413.968,75		547 52
A) -,- B) -,-	-,- -,-			812 52
A) -,- B) -34.201,43	-34.201,43	1.917.644,94	-,-	
	Saldo	1.917.644,94		

15 36 Hochschule für angewandte Wissenschaften - Fachhochschule Coburg

Titel	Zweckbestimmung	A) Istergebnis B) verbliebener Rest €	Gesamtist (Spalte 3A + 3B) €
1	2	3	4
	71 Förderung der Wissenschaft aus sonstigen Zuweisungen vom Bund <i>Titel der TG gegenseitig deckungsfähig und übertragbar. Die Ausgabebefugnis erhöht oder vermindert sich um die Mehr- oder Mindereinnahme bei TG 71 (Einnahmen).</i>		
428 71	Entgelte der Arbeitnehmer	A) 547.057,53 B) --,--	547.057,53
459 71	Sonstige Personalausgaben	A) 74.524,23 B) --,--	74.524,23
547 71	Sächliche Verwaltungsausgaben	A) 199.369,76 B) 200.936,53	400.306,29
812 71	Erwerb von Geräten, Ausstattungs- und Ausrüstungsgegenständen im Inland	A) 348.881,72 B) --,--	348.881,72
	Summe der Titelgruppe	A) 1.169.833,24 B) 200.936,53	1.370.769,77
	72 Ausgaben aus Zuschüssen von Sonstigen <i>Titel der TG gegenseitig deckungsfähig und übertragbar. Die Ausgabebefugnis erhöht oder vermindert sich um die Mehr- oder Mindereinnahme bei TG 72 (Einnahmen).</i>		
428 72	Entgelte der Arbeitnehmer <i>Zu Lasten der Mittel dürfen bis zu 4 Arbeitnehmer mit unbefristeten Arbeitsverträgen für das Institut für Sensor- und Aktortechnik und 0,5 Arbeitnehmer mit unbefristetem Arbeitsvertrag zur administrativen Abwicklung aller Drittmittel beschäftigt werden.</i>	A) 508.510,76 B) --,--	508.510,76
429 72	Forschungs- und Lehrzulage	A) 49.385,00 B) --,--	49.385,00
459 72	Sonstige Personalausgaben	A) 73.908,66 B) --,--	73.908,66
547 72	Sächliche Verwaltungsausgaben	A) 1.036.308,19 B) 1.699.567,01	2.735.875,20
812 72	Erwerb von Geräten, Ausstattungs- und Ausrüstungsgegenständen im Inland	A) 273.972,85 B) --,--	273.972,85
	Summe der Titelgruppe	A) 1.942.085,46 B) 1.699.567,01	3.641.652,47

563
Zentralrechnung 2013

15 36

A) Haushaltsbetrag		Gesamtsoll (Spalte 5A + 5B)	Gesamtist gegenüber dem Gesamtsoll		Titel
B) Vorjahresrest			mehr	weniger	
€		€	€	€	
5		6	7	8	9
A)	500.000,00				428 71
B)	-,--	500.000,00	47.057,53		
A)	70.000,00				459 71
B)	-,--	70.000,00	4.524,23		
A)	330.000,00				547 71
B)	-27.567,53	302.432,47	97.873,82		
A)	100.000,00				812 71
B)	-,--	100.000,00	248.881,72		
A)	1.000.000,00		398.337,30		
B)	-27.567,53	972.432,47		-,--	
		Saldo	398.337,30		
A)	250.000,00				428 72
B)	-,--	250.000,00	258.510,76		
A)	40.000,00				429 72
B)	-,--	40.000,00	9.385,00		
A)	-,--				459 72
B)	-,--	-,--	73.908,66		
A)	800.000,00				547 72
B)	1.773.371,06	2.573.371,06	162.504,14		
A)	210.000,00				812 72
B)	-,--	210.000,00	63.972,85		
A)	1.300.000,00		568.281,41		
B)	1.773.371,06	3.073.371,06		-,--	
		Saldo	568.281,41		

15 36 Hochschule für angewandte Wissenschaften - Fachhochschule Coburg

Titel	Zweckbestimmung	A) Istergebnis B) verbliebener Rest €	Gesamtist (Spalte 3A + 3B) €
1	2	3	4
	73 Lehre, Versuchseinrichtungen und Prüfstellen <i>Titel der TG gegenseitig deckungsfähig und übertragbar. Hieraus dürfen Ausgaben für anwendungsbezogene Forschungs- und Entwicklungsvorhaben gem. Art. 2 Abs. 1 S. 6 BayHSchG sowie zur Förderung der kulturellen und musischen Belange gemäß Art. 2 Abs. 3 S. 5 BayHSchG bestritten werden. Gegenseitig deckungsfähig mit TG 76, TG 80 und TG 99. Die Ausgabebefugnis erhöht oder vermindert sich um die Mehr- oder Mindereinnahme bei 124 02 sowie um 66 2/3 v.H. der Mehr- oder Mindereinnahme bei 119 73; sie erhöht sich um die Isteinnahme bei 111 02, 119 02 und 132 01. Vgl. Vermerke bei 531 11 sowie 15 06/162 01 und 15 49/TG 89. Aus den Mitteln dürfen die für das Studium notwendigen Verbrauchsmittel an Studierende unentgeltlich abgegeben werden.</i>		
427 73	Vergütungen für Lehraufträge <i>Die Mittel dürfen bei Bedarf zu Lasten freier Stellen bei 422 02 verstärkt werden. Die Ausgaben sind bei 422 41, 428 41, 427 73 und 428 73 nachzuweisen. Vgl. Vermerk bei 15 49/427 73.</i>	A) -272.030,12 B) -,-	-272.030,12
428 73	Entgelte für sonstige Hilfsleistungen durch Arbeitnehmer	A) 916.021,42 B) -,-	916.021,42
429 73	Für Gastprofessoren, Gastwissenschaftler, Gastvorträge und zur Einstellung von Vertretern für unerwartet ausscheidende oder aus sonstigen Gründen an der Ausübung ihrer Dienstobliegenheiten verhinderte Hochschullehrer	A) 9.937,21 B) -,-	9.937,21
511 73	Post- und Fernmeldegebühren	A) 61.359,36 B) -,-	61.359,36
523 73	Wissenschaftliches Schrifttum	A) 109.296,76 B) -,-	109.296,76
527 73	Reisekostenvergütungen	A) 83.879,44 B) -,-	83.879,44
547 73	Sonstige sächliche Verwaltungsausgaben	A) 1.274.653,64 B) 1.428.230,49	2.702.884,13
812 73	Erwerb von Geräten, Ausstattungs- und Ausrüstungsgegenständen im Inland	A) 35.318,68 B) -,-	35.318,68
	Summe der Titelgruppe	A) 2.218.436,39 B) 1.428.230,49	3.646.666,88

565
Zentralrechnung 2013

15 36

A) Haushaltsbetrag B) Vorjahresrest	Gesamtsoll (Spalte 5A + 5B)	Gesamtist gegenüber dem Gesamtsoll		Titel
		mehr	weniger	
€	€	€	€	
5	6	7	8	9
A) 81.900,00 B) -,-	81.900,00		353.930,12	427 73
A) 38.700,00 B) -,-	38.700,00	877.321,42		428 73
A) 3.200,00 B) -,-	3.200,00	6.737,21		429 73
A) 84.800,00 B) -,-	84.800,00		23.440,64	511 73
A) 58.300,00 B) -,-	58.300,00	50.996,76		523 73
A) 1.700,00 B) -,-	1.700,00	82.179,44		527 73
A) 111.900,00 B) 2.132.350,70	2.244.250,70	458.633,43		547 73
A) 743.400,00 B) -,-	743.400,00		708.081,32	812 73
A) 1.123.900,00 B) 2.132.350,70	3.256.250,70	1.475.868,26	1.085.452,08	
	Saldo	390.416,18		

Zentralrechnung 2013

15 36 Hochschule für angewandte Wissenschaften - Fachhochschule Coburg

Titel	Zweckbestimmung	A) Istergebnis B) verbliebener Rest €	Gesamtist (Spalte 3A + 3B) €
1	2	3	4
	76 Einrichtung und Ausstattung neuer sowie Ergänzung der Einrichtung und Ausstattung bestehender Hochschuleinrichtungen <i>Titel der TG gegenseitig deckungsfähig und übertragbar. Vgl. Vermerk zu 519 01 und TG 73 (Ausgaben). Die Ausgabebefugnis erhöht sich um die Isteinnahme bei 331 04 und 331 07.</i>		
812 76	Erwerb von Geräten, Ausstattungs- und Ausrüstungsgegenständen im Inland	A) 18.608,53 B) 706.699,58	725.308,11
	Summe der Titelgruppe	A) 18.608,53 B) 706.699,58	725.308,11
	77 Betriebsausgaben der Fachbereiche, Laboratorien usw. <i>Titel der TG gegenseitig deckungsfähig und übertragbar. Die Ausgabebefugnis erhöht oder vermindert sich um die Mehr- oder Mindereinnahme bei 129 01.</i>		
428 77	Entgelte der Arbeitnehmer	A) --, B) --,	--,
459 77	Sonstige Personalausgaben	A) --, B) --,	--,
547 77	Sächliche Verwaltungsausgaben	A) 22.833,59 B) --,	22.833,59
812 77	Erwerb von Geräten, Ausstattungs- und Ausrüstungsgegenständen im Inland	A) --, B) --,	--,
	Summe der Titelgruppe	A) 22.833,59 B) --,	22.833,59
	80 Ausgaben für die Weiterbildung <i>Titel der TG gegenseitig deckungsfähig und übertragbar. Vgl. Vermerk zu TG 73 (Ausgaben). Die Ausgabebefugnis erhöht oder vermindert sich um die Mehr- oder Mindereinnahme bei 111 05.</i>		
428 80	Entgelte der Arbeitnehmer und Vergütungen der Hilfskräfte <i>Zu Lasten der Mittel darf für die Betreuung von Weiterbildungsstudiengängen ein halber Arbeitnehmer mit unbefristetem Arbeitsvertrag beschäftigt werden.</i>	A) 130.169,11 B) --,	130.169,11
459 80	Sonstige Personalausgaben	A) 163.917,83 B) --,	163.917,83
547 80	Sächliche Verwaltungsausgaben	A) 138.891,76 B) 216.766,97	355.658,73
812 80	Erwerb von Geräten, Ausstattungs- und Ausrüstungsgegenständen	A) 9.786,81 B) --,	9.786,81
	Summe der Titelgruppe	A) 442.765,51 B) 216.766,97	659.532,48

567
Zentralrechnung 2013

15 36

A) Haushaltsbetrag B) Vorjahresrest	Gesamtsoll (Spalte 5A + 5B) €	Gesamtist gegenüber dem Gesamtsoll		Titel
		mehr €	weniger €	
5	6	7	8	9
A) 211.100,00 B) 545.873,11	756.973,11		31.665,00	812 76
A) 211.100,00 B) 545.873,11	756.973,11 Saldo	-,--	31.665,00	
A) -- B) --	--		31.665,00	428 77
A) -- B) --	--			459 77
A) 30.000,00 B) 22.833,59	52.833,59		30.000,00	547 77
A) -- B) --	--			812 77
A) 30.000,00 B) 22.833,59	52.833,59 Saldo	-,--	30.000,00	
A) 40.000,00 B) --	40.000,00	90.169,11		428 80
A) 80.000,00 B) --	80.000,00	83.917,83		459 80
A) 280.000,00 B) 301.720,13	581.720,13		226.061,40	547 80
A) -- B) --	--	9.786,81		812 80
A) 400.000,00 B) 301.720,13	701.720,13 Saldo	183.873,75	226.061,40	
			42.187,65	

568
Zentralrechnung 2013

15 36 Hochschule für angewandte Wissenschaften - Fachhochschule Coburg

Titel	Zweckbestimmung	A) Istergebnis B) verbliebener Rest €	Gesamtist (Spalte 3A + 3B) €
1	2	3	4
	81 Ausgaben zur Durchführung von Aufträgen aus Zuweisungen staatlicher Dienststellen außerhalb des Hochschulbereichs <i>Titel der TG gegenseitig deckungsfähig und übertragbar. Die Ausgabebefugnis bemisst sich nach den aus anderen Einzelplänen bereitgestellten Mitteln und nach der Isteinnahme bei TG 81 (Einnahmen).</i>		
428 81	Entgelte der Arbeitnehmer	A) 109.181,44 B) --,--	109.181,44
547 81	Sächliche Verwaltungsausgaben	A) 67.050,63 B) 846,41	67.897,04
812 81	Erwerb von Geräten, Ausstattungs- und Ausrüstungsgegenständen im Inland	A) --,-- B) --,--	--,--
	Summe der Titelgruppe	A) 176.232,07 B) 846,41	177.078,48
	93 Ausgaben aus Zuschüssen der Europäischen Union <i>Titel der TG gegenseitig deckungsfähig und übertragbar. Die Ausgabebefugnis erhöht oder vermindert sich um die Mehr- oder Mindereinnahme bei TG 93 (Einnahmen).</i>		
428 93	Entgelte der Arbeitnehmer	A) 172.924,65 B) --,--	172.924,65
459 93	Sonstige Personalausgaben	A) 22.781,21 B) --,--	22.781,21
514 93	Haltung von Dienstfahrzeugen	A) --,-- B) --,--	--,--
547 93	Sächliche Verwaltungsausgaben	A) -239.198,37 B) -946.623,74	-1.185.822,11
812 93	Erwerb von Geräten, Ausstattungs- und Ausrüstungsgegenständen	A) 24.082,64 B) --,--	24.082,64
	Summe der Titelgruppe	A) -19.409,87 B) -946.623,74	-966.033,61
	94 Ausgaben aus Zuschüssen von Sonstigen für Stiftungsstellen <i>Titel der TG gegenseitig deckungsfähig und übertragbar. Die Ausgabebefugnis bemisst sich nach der Isteinnahme bei TG 94 (Einnahmen).</i>		
422 94	Bezüge der planmäßigen Beamten und Professoren	A) 11.942,01 B) 56.558,84	68.500,85
428 94	Entgelte der Arbeitnehmer	A) --,-- B) --,--	--,--
429 94	Forschungs- und Lehrzulage	A) --,-- B) --,--	--,--
459 94	Sonstige Personalausgaben	A) --,-- B) --,--	--,--

569
Zentralrechnung 2013

15 36

A) Haushaltsbetrag B) Vorjahresrest	Gesamtsoll (Spalte 5A + 5B) €	Gesamtist gegenüber dem Gesamtsoll		Titel
		mehr €	weniger €	
5	6	7	8	9
A) -,- B) -,-	-,-	109.181,44		428 81
A) -,- B) -59.971,55	-59.971,55	127.868,59		547 81
A) -,- B) -,-	-,-			812 81
A) -,- B) -59.971,55	-59.971,55	237.050,03	-,-	
	Saldo	237.050,03		
A) 212.000,00 B) -,-	212.000,00		39.075,35	428 93
A) 30.000,00 B) -,-	30.000,00		7.218,79	459 93
A) -,- B) -,-	-,-			514 93
A) 8.000,00 B) -1.078.733,61	-1.070.733,61		115.088,50	547 93
A) 260.000,00 B) -,-	260.000,00		235.917,36	812 93
A) 510.000,00 B) -1.078.733,61	-568.733,61	-,-	397.300,00	
	Saldo		397.300,00	
A) -,- B) 45.787,23	45.787,23	22.713,62		422 94
A) -,- B) -,-	-,-			428 94
A) -,- B) -,-	-,-			429 94
A) -,- B) -,-	-,-			459 94

570
Zentralrechnung 2013

15 36 Hochschule für angewandte Wissenschaften - Fachhochschule Coburg

Titel	Zweckbestimmung	A) Istergebnis B) verbliebener Rest €	Gesamtist (Spalte 3A + 3B) €
1	2	3	4
547 94	Sächliche Verwaltungsausgaben	A) 7.286,38 B) -,-	7.286,38
701 94	Kleine Neu-, Um- und Erweiterungsbauten	A) -,- B) -,-	-,-
812 94	Erwerb von Geräten, Ausstattungs- und Ausrüstungsgegenständen	A) -,- B) -,-	-,-
	Summe der Titelgruppe	A) 19.228,39 B) 56.558,84	75.787,23
	96 Ausgaben aus Studienbeiträgen zur Verbesserung der Studienbedingungen <i>Titel der TG gegenseitig deckungsfähig und übertragbar. Die Ausgabebefugnis erhöht oder vermindert sich um die Mehr- oder Mindereinnahme bei TG 96 (Einnahmen).</i>		
422 96	Bezüge der planmäßigen Beamten und Professoren	A) 25.881,94 B) -,-	25.881,94
428 96	Entgelte der Arbeitnehmer	A) 886.524,94 B) -,-	886.524,94
459 96	Sonstige Personalausgaben	A) 357.965,12 B) -,-	357.965,12
523 96	Wissenschaftliches Schrifttum	A) -20.955,97 B) -,-	-20.955,97
525 96	Studentenliteratur	A) 8.529,09 B) -,-	8.529,09
547 96	Sächliche Verwaltungsausgaben	A) 587.149,97 B) 319.461,76	906.611,73
701 96	Kleine Neu-, Um- und Erweiterungsbauten	A) -,- B) -,-	-,-
812 96	Erwerb von Geräten, Ausstattungs- und Ausrüstungsgegenständen	A) 17.672,20 B) -,-	17.672,20
	Summe der Titelgruppe	A) 1.862.767,29 B) 319.461,76	2.182.229,05
	99 Kosten der Datenverarbeitung <i>Titel der TG gegenseitig deckungsfähig und übertragbar. Vgl. Vermerke zu TG 73 und zu Kap. 15 49 TG 99.</i>		
427 99	Beschäftigungsentgelte	A) 31.285,61 B) -,-	31.285,61
428 99	Entgelte für sonstige Hilfsleistungen durch Arbeitnehmer	A) -10,40 B) -,-	-10,40
511 99	Ausstattungs- und Ausrüstungsgegenstände, Kommunikation, Bücher und Zeitschriften sowie sonstige Gebrauchsgegenstände und Nebenkosten	A) 44.506,13 B) -,-	44.506,13
514 99	Verbrauchsmittel	A) 2.487,53 B) -,-	2.487,53

571
Zentralrechnung 2013

15 36

A) Haushaltsbetrag B) Vorjahresrest	Gesamtsoll (Spalte 5A + 5B)	Gesamtist gegenüber dem Gesamtsoll		Titel
		mehr	weniger	
€	€	€	€	
5	6	7	8	9
A) -,- B) -,-	-,-	7.286,38		547 94
A) -,- B) -,-	-,-			701 94
A) -,- B) -,-	-,-			812 94
A) -,- B) 45.787,23	45.787,23	30.000,00	-,-	
	Saldo	30.000,00		
A) 180.000,00 B) -,-	180.000,00		154.118,06	422 96
A) 600.000,00 B) -,-	600.000,00	286.524,94		428 96
A) -,- B) -,-	-,-	357.965,12		459 96
A) -,- B) -,-	-,-		20.955,97	523 96
A) -,- B) -,-	-,-	8.529,09		525 96
A) 1.087.000,00 B) 221.360,83	1.308.360,83		401.749,10	547 96
A) -,- B) -,-	-,-			701 96
A) 233.000,00 B) -,-	233.000,00		215.327,80	812 96
A) 2.100.000,00 B) 221.360,83	2.321.360,83	653.019,15	792.150,93	
	Saldo		139.131,78	
A) -,- B) -,-	-,-	31.285,61		427 99
A) -,- B) -,-	-,-		10,40	428 99
A) 85.200,00 B) -,-	85.200,00		40.693,87	511 99
A) 3.100,00 B) -,-	3.100,00		612,47	514 99

572
Zentralrechnung 2013

15 36 Hochschule für angewandte Wissenschaften - Fachhochschule Coburg

1 Titel	2 Zweckbestimmung	3 A) Istergebnis B) verbliebener Rest €	4 Gesamtist (Spalte 3A + 3B) €
525 99	Aus- und Fortbildung	A) 21.593,52 B) -,-	21.593,52
533 99	Nebenkosten der Datenverarbeitung	A) 203.324,90 B) -,-	203.324,90
535 99	Miete für Software	A) -,- B) -,-	-,-
815 99	Erwerb von elektronischen Datenverarbeitungsanlagen, Ausstattungs- und Ausrüstungsgegenständen sowie von Software	A) 71.012,20 B) -,-	71.012,20
981 99	Ausgaben für die Inanspruchnahme von Rechenanlagen anderer Staatsbehörden oder öffentlich-rechtlicher Einrichtungen	A) -,- B) -,-	-,-
	Summe der Titelgruppe	A) 374.199,49 B) -,-	374.199,49
	Gesamtausgaben	A) 24.815.134,74 B) 3.946.679,49	28.761.814,23
	Abschluss		
	Verwaltungseinnahmen, Einnahmen aus Schuldendienst u. dgl.	A) 569.156,73 B) -,-	569.156,73
	Einnahmen aus Zuweisungen und Zuschüssen mit Ausnahme für Investitionen	A) 7.013.151,38 B) -,-	7.013.151,38
	Einnahmen aus Schuldenaufnahmen, aus Zuweisungen und Zuschüssen für Investitionen, besondere Finanzierungseinnahmen	A) -,- B) -,-	-,-
	Gesamteinnahmen	A) 7.582.308,11 B) -,-	7.582.308,11
	Personalausgaben	A) 17.939.172,13 B) 56.558,84	17.995.730,97
	Sächliche Verwaltungsausgaben	A) 5.641.425,57 B) 3.183.421,07	8.824.846,64
	Ausgaben für Zuweisungen und Zuschüsse mit Ausnahme für Investitionen	A) 67,19 B) -,-	67,19
	Baumaßnahmen	A) 435.134,22 B) -,-	435.134,22
	Sonstige Sachinvestitionen	A) 799.335,63 B) 706.699,58	1.506.035,21
	Gesamtausgaben	A) 24.815.134,74 B) 3.946.679,49	28.761.814,23
	- Zuschuss / + Überschuss	A) -17.232.826,63 B) -3.946.679,49	-21.179.506,12

573
Zentralrechnung 2013

15 36

A) Haushaltsbetrag B) Vorjahresrest	Gesamtsoll (Spalte 5A + 5B) €	Gesamtist gegenüber dem Gesamtsoll		Titel
		mehr €	weniger €	
5	6	7	8	9
A) 7.400,00 B) --	7.400,00	14.193,52		525 99
A) 2.300,00 B) --	2.300,00	201.024,90		533 99
A) -- B) --	--			535 99
A) 18.700,00 B) 22.365,57	41.065,57	29.946,63		815 99
A) -- B) --	--			981 99
A) 116.700,00 B) 22.365,57	139.065,57 Saldo	276.450,66 235.133,92	41.316,74	
A) 20.515.800,00 B) 3.937.246,82	24.453.046,82 Saldo	7.190.851,06 4.308.767,41	2.882.083,65	
A) 464.600,00 B) --	464.600,00	183.959,58	79.402,85	
A) 4.678.500,00 B) --	4.678.500,00	2.974.688,20	640.036,82	
A) 233.000,00 B) --	233.000,00	--	233.000,00	
A) 5.376.100,00 B) --	5.376.100,00 Saldo	3.158.647,78 2.206.208,11	952.439,67	
A) 14.036.500,00 B) 45.787,23	14.082.287,23	4.704.142,51	790.698,77	
A) 4.702.800,00 B) 3.323.220,91	8.026.020,91	1.698.986,32	900.160,59	
A) 300,00 B) --	300,00	--	232,81	
A) -- B) --	--	435.134,22	--	
A) 1.776.200,00 B) 568.238,68	2.344.438,68	352.588,01	1.190.991,48	
A) 20.515.800,00 B) 3.937.246,82	24.453.046,82 Saldo	7.190.851,06 4.308.767,41	2.882.083,65	
A) -15.139.700,00 B) -3.937.246,82	-19.076.946,82 Saldo	-4.032.203,28 -2.102.559,30	-1.929.643,98	

15 37 Hochschule für angewandte Wissenschaften - Fachhochschule Kempten

Titel	Zweckbestimmung	A) Istergebnis B) verbliebener Rest €	Gesamtist (Spalte 3A + 3B) €
1	2	3	4
	Einnahmen		
	Vgl. Vermerk bei Kap. 15 07 Einnahmen.		
	Verwaltungseinnahmen, Einnahmen aus Schuldendienst u. dgl.		
111 01	Gebühren, Beiträge, tarifliche und gebührenartige Entgelte	A) 7.350,95 B) --,--	7.350,95
111 02	Gebühren und Auslagen für Hochschulzwecke Vgl. Vermerk zu TG 73 (Ausgaben).	A) 538,80 B) --,--	538,80
111 05	Einnahmen für die Weiterbildung Vgl. Vermerk zu TG 80 (Ausgaben).	A) 903.920,74 B) --,--	903.920,74
119 01	Einnahmen aus Veröffentlichungen Vgl. Vermerk bei 531 11.	A) 37.941,44 B) --,--	37.941,44
119 02	Erlöse aus dem Verkauf von Gegenständen aus dem Bestand der Lehre Vgl. Vermerk zu TG 73 (Ausgaben).	A) 1.313,80 B) --,--	1.313,80
119 49	Vermischte Einnahmen	A) --,-- B) --,--	--,--
124 01	Einnahmen aus Vermietung, Verpachtung und Nutzung Vgl. Vermerk bei 15 07/124 01.	A) 14.290,92 B) --,--	14.290,92
124 02	Einnahmen der Hochschulen aus der Bewirtschaftung von Grundstücken und Gebäuden Vgl. Vermerk zu TG 73 (Ausgaben).	A) 30.504,58 B) --,--	30.504,58
129 01	Einnahmen aus dem Betrieb der Fachbereiche, Laboratorien usw. Vgl. Vermerk zu TG 77 (Ausgaben).	A) 283.314,71 B) --,--	283.314,71
132 01	Erlöse aus der Veräußerung von beweglichen Sachen aus Beständen der Lehre Vgl. Vermerk zu TG 73 (Ausgaben).	A) 115.018,48 B) --,--	115.018,48
	Einnahmen aus Zuweisungen und Zuschüssen mit Ausnahme für Investitionen		
235 12	Zuweisungen der Bundesagentur für Arbeit (Arbeitsbeschaffungsmaßnahmen) Vgl. Vermerk bei 428 12.	A) --,-- B) --,--	--,--
236 12	Erstattungsleistungen der Bundesagentur für Arbeit nach dem Altersteilzeitgesetz	A) --,-- B) --,--	--,--
	Einnahmen aus Schuldenaufnahmen, aus Zuweisungen und Zuschüssen für Investitionen, besondere Finanzierungseinnahmen		
331 04	Erstattungen vom Bund zur Beschaffung von Großgeräten Vgl. Vermerk zu TG 76.	A) --,-- B) --,--	--,--
331 07	Erstattungen vom Bund für Großgeräte nach Art. 91 b GG Vgl. Vermerk zu TG 76.	A) --,-- B) --,--	--,--

575
Zentralrechnung 2013

15 37

A) Haushaltsbetrag		Gesamtsoll (Spalte 5A + 5B)	Gesamtist gegenüber dem Gesamtsoll		Titel
B) Vorjahresrest			mehr	weniger	
€		€	€	€	
5		6	7	8	9
A)	5.000,00				111 01
B)	-,--	5.000,00	2.350,95		
A)	-,--				111 02
B)	-,--	-,--	538,80		
A)	670.000,00				111 05
B)	-,--	670.000,00	233.920,74		
A)	-,--				119 01
B)	-,--	-,--	37.941,44		
A)	-,--				119 02
B)	-,--	-,--	1.313,80		
A)	1.500,00				119 49
B)	-,--	1.500,00		1.500,00	
A)	4.300,00				124 01
B)	-,--	4.300,00	9.990,92		
A)	10.000,00				124 02
B)	-,--	10.000,00	20.504,58		
A)	80.000,00				129 01
B)	-,--	80.000,00	203.314,71		
A)	-,--				132 01
B)	-,--	-,--	115.018,48		
A)	-,--				235 12
B)	-,--	-,--			
A)	-,--				236 12
B)	-,--	-,--			
A)	-,--				331 04
B)	-,--	-,--			
A)	-,--				331 07
B)	-,--	-,--			

15 37 Hochschule für angewandte Wissenschaften - Fachhochschule Kempten

1 Titel	2 Zweckbestimmung	3 A) Istergebnis B) verbliebener Rest €	4 Gesamtist (Spalte 3A + 3B) €
Titelgruppen			
52 Zuschüsse des Bundes aus dem Professorinnenprogramm und dem gemeinsamen Programm des Bundes und der Länder für bessere Studienbedingungen und mehr Qualität in der Lehre <i>Vgl. Vermerk zu TG 52 (Ausgaben).</i>			
231 52	Zuschüsse für laufende Zwecke	A) 62.242,18 B) -,--	62.242,18
331 52	Zuschüsse für Investitionen	A) -,-- B) -,--	-,--
Summe der Titelgruppe		A) 62.242,18 B) -,--	62.242,18
71 Sonstige Zuweisungen vom Bund <i>Vgl. Vermerk zu TG 71 (Ausgaben).</i>			
231 71	Zuweisungen für laufende Zwecke	A) 1.176.603,80 B) -,--	1.176.603,80
331 71	Zuweisungen für Investitionen	A) -,-- B) -,--	-,--
Summe der Titelgruppe		A) 1.176.603,80 B) -,--	1.176.603,80
72 Zuschüsse von Sonstigen <i>Vgl. Vermerk zu TG 72 (Ausgaben).</i>			
282 72	Zuschüsse für laufende Zwecke	A) 1.224.607,86 B) -,--	1.224.607,86
342 72	Zuschüsse für Investitionen	A) -,-- B) -,--	-,--
Summe der Titelgruppe		A) 1.224.607,86 B) -,--	1.224.607,86
73 Entgelte für die Inanspruchnahme öffentlicher Einrichtungen bei Nebentätigkeit			
119 73	Erstattung für Verbrauchsmittel <i>Vgl. Vermerk zu TG 73 (Ausgaben).</i>	A) -,-- B) -,--	-,--
124 73	Erstattung für die Nutzung von Räumen und Einrichtungen	A) -,-- B) -,--	-,--
261 73	Erstattung für Personalausgaben	A) -,-- B) -,--	-,--
Summe der Titelgruppe		A) -,-- B) -,--	-,--

577
Zentralrechnung 2013

15 37

A) Haushaltsbetrag B) Vorjahresrest	Gesamtsoll (Spalte 5A + 5B)		Gesamtist gegenüber dem Gesamtsoll		Titel
	€	€	mehr €	weniger €	
5	6		7	8	9
A) -,- B) -,-					231 52
A) -,- B) -,-		-,-	62.242,18		331 52
A) -,- B) -,-		-,-			
A) -,- B) -,-		-,-	62.242,18	-,-	
		Saldo	62.242,18		
A) 1.300.000,00 B) -,-		1.300.000,00		123.396,20	231 71
A) -,- B) -,-		-,-			331 71
A) 1.300.000,00 B) -,-		1.300.000,00	-,-	123.396,20	
		Saldo		123.396,20	
A) 600.000,00 B) -,-		600.000,00	624.607,86		282 72
A) -,- B) -,-		-,-			342 72
A) 600.000,00 B) -,-		600.000,00	624.607,86	-,-	
		Saldo	624.607,86		
A) 200,00 B) -,-		200,00		200,00	119 73
A) -,- B) -,-		-,-			124 73
A) -,- B) -,-		-,-			261 73
A) 200,00 B) -,-		200,00	-,-	200,00	
		Saldo		200,00	

15 37 Hochschule für angewandte Wissenschaften - Fachhochschule Kempten

Titel	Zweckbestimmung	A) Istergebnis B) verbliebener Rest €	Gesamtist (Spalte 3A + 3B) €
1	2	3	4
	81 Einnahmen aus der Durchführung von Aufträgen aus Zuweisungen staatlicher Dienststellen außerhalb des Hochschulbereichs <i>Vgl. Vermerk zu TG 81 (Ausgaben).</i>		
119 81	Erstattung für Sachausgaben	A) -,- B) -,-	-,-
261 81	Erstattung für Personalausgaben	A) -,- B) -,-	-,-
	Summe der Titelgruppe	A) -,- B) -,-	-,-
	93 Zuschüsse der Europäischen Union <i>Vgl. Vermerk zu TG 93 (Ausgaben).</i>		
272 93	Sonstige Zuschüsse von der EU	A) 178.545,95 B) -,-	178.545,95
346 93	Zuweisungen für Investitionen von der EU	A) -,- B) -,-	-,-
	Summe der Titelgruppe	A) 178.545,95 B) -,-	178.545,95
	94 Zuschüsse von Sonstigen für Stiftungsstellen <i>Vgl. Vermerk zu TG 94 (Ausgaben).</i>		
282 94	Zuschüsse für laufende Zwecke	A) 92.873,12 B) -,-	92.873,12
342 94	Zuschüsse für laufende Investitionen	A) -,- B) -,-	-,-
	Summe der Titelgruppe	A) 92.873,12 B) -,-	92.873,12
	96 Einnahmen aus Studienbeiträgen <i>Vgl. Vermerk zu TG 96 (Ausgaben).</i>		
282 96	Einnahmen für laufende Zwecke	A) 2.036.100,00 B) -,-	2.036.100,00
342 96	Einnahmen für Investitionen	A) -,- B) -,-	-,-
	Summe der Titelgruppe	A) 2.036.100,00 B) -,-	2.036.100,00
	Gesamteinnahmen	A) 6.165.167,33 B) -,-	6.165.167,33

579
Zentralrechnung 2013

15 37

A) Haushaltsbetrag B) Vorjahresrest	Gesamtsoll (Spalte 5A + 5B)	Gesamtist gegenüber dem Gesamtsoll		Titel
		mehr	weniger	
€	€	€	€	
5	6	7	8	9
A) -,- B) -,-	-,-			119 81
A) -,- B) -,-	-,-			261 81
A) -,- B) -,-	-,-	-,-	-,-	
A) -,- B) -,-	-,- Saldo	-,-	-,-	
A) 120.000,00 B) -,-	120.000,00	58.545,95		272 93
A) -,- B) -,-	-,-			346 93
A) 120.000,00 B) -,-	120.000,00 Saldo	58.545,95	-,-	
A) -,- B) -,-	-,-			282 94
A) -,- B) -,-	-,-	92.873,12		342 94
A) -,- B) -,-	-,-			
A) -,- B) -,-	-,- Saldo	92.873,12	-,-	
A) 1.640.000,00 B) -,-	1.640.000,00	396.100,00		282 96
A) -,- B) -,-	-,-			342 96
A) 1.640.000,00 B) -,-	1.640.000,00 Saldo	396.100,00	-,-	
A) 4.431.000,00 B) -,-	4.431.000,00 Saldo	1.859.263,53 1.734.167,33	125.096,20	

15 37 Hochschule für angewandte Wissenschaften - Fachhochschule Kempten

Titel	Zweckbestimmung	A) Istergebnis B) verbliebener Rest €	Gesamtist (Spalte 3A + 3B) €
1	2	3	4
	Ausgaben		
	Vgl. Vermerk bei Kap. 15 07 Ausgaben.		
	Personalausgaben		
422 01	Bezüge der planmäßigen Beamten und Richter	A) 1.480.900,66 B) -,-	1.480.900,66
422 02	Bezüge der Professoren	A) 5.075.357,29 B) -,-	5.075.357,29
422 31	Bezüge der abgeordneten Beamten und Richter	A) -,- B) -,-	-,-
422 41	Mehrarbeitsvergütungen für Beamte <i>Einseitig deckungsfähig zu Lasten von 427 73.</i>	A) 54.330,44 B) -,-	54.330,44
428 01	Entgelte der Arbeitnehmer	A) 1.058.839,35 B) -,-	1.058.839,35
428 07	Entgelte der Arbeitnehmer (Besetzung von Stellen für planmäßige Beamte oder Richter mit Arbeitnehmern [Arbeitnehmer-Budget])	A) 445.262,47 B) -,-	445.262,47
428 12	Entgelte für sonstige Hilfsleistungen durch Arbeitnehmer (Arbeitsbeschaffungsmaßnahmen) <i>Die Ausgabebefugnis erhöht sich um Mehreinnahmen bei 235 12.</i>	A) -,- B) -,-	-,-
428 41	Überstundenentgelte für Arbeitnehmer <i>Einseitig deckungsfähig zu Lasten von 427 73.</i>	A) 3.795,65 B) -,-	3.795,65
453 01	Trennungsgeld und Umzugskostenvergütungen	A) 26.486,53 B) -,-	26.486,53
459 01	Prüfungsvergütungen	A) 2.200,00 B) -,-	2.200,00
	Sächliche Verwaltungsausgaben		
511 01	Geschäftsbedarf, Bücher und Zeitschriften, Kommunikation sowie Geräte, Ausstattungs- und Ausrüstungsgegenstände, sonstige Gebrauchsgegenstände	A) 44.734,74 B) 15.587,26	60.322,00
514 01	Haltung von Dienstfahrzeugen	A) 15.639,16 B) -,-	15.639,16
514 11	Dienst- und Schutzkleidung	A) 516,41 B) -,-	516,41
517 01	Bewirtschaftung der Grundstücke, Gebäude und Räume	A) 486.527,43 B) -,-	486.527,43
517 05	Bewirtschaftung durch Heizung, Beleuchtung und elektrische Kraft	A) 497.311,39 B) -,-	497.311,39
518 01	Mieten und Pachten für Grundstücke, Gebäude und Räume	A) 50.698,49 B) -,-	50.698,49

581
Zentralrechnung 2013

15 37

A) Haushaltsbetrag		Gesamtsoll (Spalte 5A + 5B)	Gesamtist gegenüber dem Gesamtsoll		Titel
B) Vorjahresrest			mehr	weniger	
€		€	€	€	
5		6	7	8	9
A)	1.594.300,00				422 01
B)	-,-	1.594.300,00		113.399,34	
A)	5.516.900,00				422 02
B)	-,-	5.516.900,00		441.542,71	
A)	-,-				422 31
B)	-,-	-,-			
A)	-,-				422 41
B)	-,-	-,-	54.330,44		
A)	1.239.300,00				428 01
B)	-,-	1.239.300,00		180.460,65	
A)	141.800,00				428 07
B)	-,-	141.800,00	303.462,47		
A)	-,-				428 12
B)	-,-	-,-			
A)	-,-				428 41
B)	-,-	-,-	3.795,65		
A)	-,-				453 01
B)	-,-	-,-	26.486,53		
A)	2.200,00				459 01
B)	-,-	2.200,00			
A)	29.300,00				511 01
B)	119.233,32	148.533,32		88.211,32	
A)	4.300,00				514 01
B)	-,-	4.300,00	11.339,16		
A)	1.300,00				514 11
B)	-,-	1.300,00		783,59	
A)	398.200,00				517 01
B)	-,-	398.200,00	88.327,43		
A)	416.300,00				517 05
B)	-,-	416.300,00	81.011,39		
A)	47.700,00				518 01
B)	-,-	47.700,00	2.998,49		

582
Zentralrechnung 2013

15 37 Hochschule für angewandte Wissenschaften - Fachhochschule Kempten

Titel	Zweckbestimmung	A) Istergebnis B) verbliebener Rest €	Gesamtist (Spalte 3A + 3B) €
1	2	3	4
518 11	Mieten und Pachten für Maschinen, Geräte und Fahrzeuge sowie für Software	A) 6.149,35 B) --,--	6.149,35
518 18	Ausgaben für Leasing von Dienstfahrzeugen	A) --,-- B) --,--	--,--
519 01	Unterhaltung der Grundstücke und baulichen Anlagen <i>Einseitig deckungsfähig zu Lasten der TG 76 (Ausgaben).</i>	A) 200.424,48 B) --,--	200.424,48
527 01	Reisekostenvergütungen für Dienstreisen	A) 33.106,21 B) --,--	33.106,21
529 01	Zur Verfügung der Leitung der Fachhochschule für außergewöhnlichen Aufwand aus dienstlicher Veranlassung in besonderen Fällen	A) 1.700,00 B) --,--	1.700,00
531 11	Fachveröffentlichungen <i>Die Ausgabebefugnis erhöht sich um die Isteinnahme bei 119 01. Einseitig deckungsfähig zu Lasten TG 73 bis zu 5,0 Tsd. € für Öffentlichkeitsarbeit.</i>	A) 42.404,23 B) --,--	42.404,23
532 11	Umzugs- und Verlegungskosten von Dienststellen	A) --,-- B) --,--	--,--
533 02	Ausgaben für den allgemeinen Studentensport <i>Aus den Mitteln können auch Personalausgaben bestritten werden.</i>	A) 14.833,70 B) --,--	14.833,70
546 49	Vermischte Verwaltungsausgaben <i>Vgl. Vermerk bei 686 02.</i>	A) 4.923,74 B) --,--	4.923,74
Ausgaben für Zuweisungen und Zuschüsse mit Ausnahme für Investitionen			
686 02	Mitgliedsbeiträge <i>Einseitig deckungsfähig zu Lasten 546 49.</i>	A) 12.982,65 B) --,--	12.982,65
Baumaßnahmen			
727 51 apl.	Umbau und Erweiterung des Gebäudes Bahnhofstr. 61 für zentrale Einrichtungen sowie für die Ergänzung der Ausbildungsrichtung Technik	A) 41.588,31 B) --,--	41.588,31
727 52	Neubauten für die Ergänzung der Ausbildungsrichtungen Technik und Sozialwesen	A) 577.407,10 B) --,--	577.407,10
Sonstige Sachinvestitionen			
811 01	Erwerb von Dienstfahrzeugen	A) --,-- B) --,--	--,--

583
Zentralrechnung 2013

15 37

A) Haushaltsbetrag B) Vorjahresrest	€	Gesamtsoll (Spalte 5A + 5B) €	Gesamtist gegenüber dem Gesamtsoll		Titel
			mehr €	weniger €	
	5	6	7	8	9
A)	2.600,00				518 11
B)	-,--	2.600,00	3.549,35		
A)	-,--				518 18
B)	-,--	-,--			
A)	158.700,00				519 01
B)	-,--	158.700,00	41.724,48		
A)	16.400,00				527 01
B)	-,--	16.400,00	16.706,21		
A)	1.700,00				529 01
B)	-,--	1.700,00			
A)	6.700,00				531 11
B)	-,--	6.700,00	35.704,23		
A)	-,--				532 11
B)	-,--	-,--			
A)	18.200,00				533 02
B)	-,--	18.200,00		3.366,30	
A)	1.400,00				546 49
B)	-,--	1.400,00	3.523,74		
A)	300,00				686 02
B)	-,--	300,00	12.682,65		
A)	-,--				727 51
B)	-,--	-,--	41.588,31		apl.
A)	-,--				727 52
B)	-,--	-,--	577.407,10		
A)	-,--				811 01
B)	-,--	-,--			

15 37 Hochschule für angewandte Wissenschaften - Fachhochschule Kempten

1 Titel	2 Zweckbestimmung	3 A) Istergebnis B) verbliebener Rest €	4 Gesamtist (Spalte 3A + 3B) €
Titelgruppen			
51 Ausgaben aus der Inanspruchnahme freier Stellengehälter			
<i>Rechnungsmäßiger Nachweis für Ausgaben aufgrund des Stellengehälter-Inanspruchnahmevermerks (vgl. Stellenplan des Hochschulkapitels).</i>			
429 51	Personalausgaben	A) 6.982,22 B) --,--	6.982,22
517 51	Bewirtschaftung der Grundstücke, Gebäude und Räume	A) 97.582,30 B) --,--	97.582,30
519 51	Unterhaltung der Grundstücke und baulichen Anlagen	A) --,-- B) --,--	--,--
547 51	Sächliche Verwaltungsausgaben	A) 265.586,00 B) --,--	265.586,00
812 51	Ausgaben für Investitionen	A) 64.498,78 B) --,--	64.498,78
Summe der Titelgruppe		A) 434.649,30 B) --,--	434.649,30
52 Ausgaben aus Zuschüssen des Bundes für das Professorinnenprogramm und das gemeinsame Programm des Bundes und der Länder für bessere Studienbedingungen und mehr Qualität in der Lehre			
<i>Titel der TG gegenseitig deckungsfähig und übertragbar. Die Ausgabebefugnis bemisst sich nach der Isteinnahme bei TG 52 (Einnahmen) und den Komplementärmitteln aus der einseitigen Deckungsfähigkeit zu Lasten der TG 73 (Ausgaben).</i>			
422 52	Bezüge der planmäßigen Beamten und Professoren	A) 89.559,75 B) 33.992,26	123.552,01
428 52	Entgelte für Arbeitnehmer	A) 32.494,47 B) --,--	32.494,47
459 52	Sonstige Personalausgaben	A) 5.390,31 B) --,--	5.390,31
547 52	Sächliche Verwaltungsausgaben	A) 9.109,04 B) --,--	9.109,04
812 52	Erwerb von Geräten, Ausstattungs- und Ausrüstungsgegenständen	A) --,-- B) --,--	--,--
Summe der Titelgruppe		A) 136.553,57 B) 33.992,26	170.545,83

585
Zentralrechnung 2013

15 37

A) Haushaltsbetrag B) Vorjahresrest	Gesamtsoll (Spalte 5A + 5B)		Gesamtist gegenüber dem Gesamtsoll		Titel
	€	€	mehr €	weniger €	
5	6		7	8	9
A) -,- B) -,-					429 51
A) -,- B) -,-		-,-	6.982,22		517 51
A) -,- B) -,-		-,-	97.582,30		519 51
A) -,- B) -,-		-,-			547 51
A) -,- B) -,-		-,-	265.586,00		812 51
A) -,- B) -,-		-,-	64.498,78		
A) -,- B) -,-		-,-	434.649,30	-,-	
		Saldo -,-	434.649,30		
A) -,- B) 36.061,47		36.061,47	87.490,54		422 52
A) -,- B) -,-		-,-	32.494,47		428 52
A) -,- B) -,-		-,-	5.390,31		459 52
A) -,- B) -,-		-,-	9.109,04		547 52
A) -,- B) -,-		-,-			812 52
A) -,- B) 36.061,47		36.061,47	134.484,36	-,-	
		Saldo	134.484,36		

586
Zentralrechnung 2013

15 37 Hochschule für angewandte Wissenschaften - Fachhochschule Kempten

1 Titel	2 Zweckbestimmung	3 A) Istergebnis B) verbliebener Rest €	4 Gesamtist (Spalte 3A + 3B) €
	71 Förderung der Wissenschaft aus sonstigen Zuweisungen vom Bund <i>Titel der TG gegenseitig deckungsfähig und übertragbar. Die Ausgabebefugnis erhöht oder vermindert sich um die Mehr- oder Mindereinnahme bei TG 71 (Einnahmen).</i>		
428 71	Entgelte der Arbeitnehmer	A) 887.963,92 B) --,--	887.963,92
459 71	Sonstige Personalausgaben	A) 84.288,52 B) --,--	84.288,52
547 71	Sächliche Verwaltungsausgaben	A) 280.843,05 B) 44.785,76	325.628,81
812 71	Erwerb von Geräten, Ausstattungs- und Ausrüstungsgegenständen im Inland	A) 62.894,89 B) --,--	62.894,89
	Summe der Titelgruppe	A) 1.315.990,38 B) 44.785,76	1.360.776,14
	72 Ausgaben aus Zuschüssen von Sonstigen <i>Titel der TG gegenseitig deckungsfähig und übertragbar. Die Ausgabebefugnis erhöht oder vermindert sich um die Mehr- oder Mindereinnahme bei TG 72 (Einnahmen).</i>		
428 72	Entgelte der Arbeitnehmer	A) 540.643,56 B) --,--	540.643,56
429 72	Forschungs- und Lehrzulage	A) 66.441,12 B) --,--	66.441,12
459 72	Sonstige Personalausgaben	A) 59.176,38 B) --,--	59.176,38
547 72	Sächliche Verwaltungsausgaben	A) 361.740,77 B) 1.111.221,26	1.472.962,03
812 72	Erwerb von Geräten, Ausstattungs- und Ausrüstungsgegenständen im Inland	A) 36.316,28 B) --,--	36.316,28
	Summe der Titelgruppe	A) 1.064.318,11 B) 1.111.221,26	2.175.539,37

587
Zentralrechnung 2013

15 37

A) Haushaltsbetrag		Gesamtsoll (Spalte 5A + 5B)	Gesamtist gegenüber dem Gesamtsoll		Titel
B) Vorjahresrest			mehr	weniger	
€		€	€	€	
5		6	7	8	9
A)	700.000,00				428 71
B)	-,--	700.000,00	187.963,92		
A)	80.000,00				459 71
B)	-,--	80.000,00	4.288,52		
A)	280.000,00				547 71
B)	184.172,34	464.172,34		138.543,53	
A)	240.000,00				812 71
B)	-,--	240.000,00		177.105,11	
A)	1.300.000,00		192.252,44	315.648,64	
B)	184.172,34	1.484.172,34			
		Saldo		123.396,20	
A)	60.000,00				428 72
B)	-,--	60.000,00	480.643,56		
A)	-,--				429 72
B)	-,--	-,--	66.441,12		
A)	120.000,00				459 72
B)	-,--	120.000,00		60.823,62	
A)	350.000,00				547 72
B)	950.931,51	1.300.931,51	172.030,52		
A)	70.000,00				812 72
B)	-,--	70.000,00		33.683,72	
A)	600.000,00		719.115,20	94.507,34	
B)	950.931,51	1.550.931,51			
		Saldo	624.607,86		

15 37 Hochschule für angewandte Wissenschaften - Fachhochschule Kempten

Titel	Zweckbestimmung	A) Istergebnis B) verbliebener Rest €	Gesamtist (Spalte 3A + 3B) €
1	2	3	4
	73 Lehre, Versuchseinrichtungen und Prüfstellen <i>Titel der TG gegenseitig deckungsfähig und übertragbar. Hieraus dürfen Ausgaben für anwendungsbezogene Forschungs- und Entwicklungsvorhaben gem. Art. 2 Abs. 1 S. 6 BayHSchG sowie zur Förderung der kulturellen und musischen Belange gemäß Art. 2 Abs. 3 S. 5 BayHSchG bestritten werden. Gegenseitig deckungsfähig mit TG 76, TG 80 und TG 99. Die Ausgabebefugnis erhöht oder vermindert sich um die Mehr- oder Mindereinnahme bei 124 02 sowie um 66 2/3 v.H. der Mehr- oder Mindereinnahme bei 119 73; sie erhöht sich um die Isteinnahme bei 111 02, 119 02 und 132 01. Vgl. Vermerke bei 531 11 sowie 15 06/162 01 und 15 49/TG 89. Aus den Mitteln dürfen die für das Studium notwendigen Verbrauchsmittel an Studierende unentgeltlich abgegeben werden.</i>		
427 73	Vergütungen für Lehraufträge <i>Die Mittel dürfen bei Bedarf zu Lasten freier Stellen bei 422 02 verstärkt werden. Die Ausgaben sind bei 422 41, 428 41, 427 73 und 428 73 nachzuweisen. Vgl. Vermerk bei 15 49/427 73.</i>	A) 410.846,76 B) --,--	410.846,76
428 73	Entgelte für sonstige Hilfsleistungen durch Arbeitnehmer <i>Zu Lasten der Mittel darf für Hilfsleistungen in der Lehre ein geringfügig entlohnter Arbeitnehmer mit unbefristetem Arbeitsvertrag beschäftigt werden.</i>	A) 410.309,31 B) --,--	410.309,31
429 73	Für Gastprofessoren, Gastwissenschaftler, Gastvorträge und zur Einstellung von Vertretern für unerwartet ausscheidende oder aus sonstigen Gründen an der Ausübung ihrer Dienstobliegenheiten verhinderte Hochschullehrer	A) 2.373,27 B) --,--	2.373,27
511 73	Post- und Fernmeldegebühren	A) 114.450,16 B) --,--	114.450,16
523 73	Wissenschaftliches Schrifttum	A) 44.141,34 B) --,--	44.141,34
527 73	Reisekostenvergütungen	A) 62.041,79 B) --,--	62.041,79
547 73	Sonstige sächliche Verwaltungsausgaben	A) 172.955,12 B) 1.165.114,36	1.338.069,48
812 73	Erwerb von Geräten, Ausstattungs- und Ausrüstungsgegenständen im Inland	A) 25.194,15 B) --,--	25.194,15
	Summe der Titelgruppe	A) 1.242.311,90 B) 1.165.114,36	2.407.426,26

589
Zentralrechnung 2013

15 37

A) Haushaltsbetrag B) Vorjahresrest	Gesamtsoll (Spalte 5A + 5B)	Gesamtist gegenüber dem Gesamtsoll		Titel
		mehr	weniger	
€	€	€	€	
5	6	7	8	9
A) 579.400,00 B) 70.026,20	649.426,20		238.579,44	427 73
A) 40.900,00 B) --,	40.900,00	369.409,31		428 73
A) 3.500,00 B) --,	3.500,00		1.126,73	429 73
A) 51.100,00 B) --,	51.100,00	63.350,16		511 73
A) 59.900,00 B) --,	59.900,00		15.758,66	523 73
A) 200,00 B) --,	200,00	61.841,79		527 73
A) 64.200,00 B) 862.998,31	927.198,31	410.871,17		547 73
A) 91.700,00 B) --,	91.700,00		66.505,85	812 73
A) 890.900,00 B) 933.024,51	1.823.924,51	905.472,43	321.970,68	
	Saldo	583.501,75		

590
Zentralrechnung 2013

15 37 Hochschule für angewandte Wissenschaften - Fachhochschule Kempten

1 Titel	2 Zweckbestimmung	3 A) Istergebnis B) verbliebener Rest €	4 Gesamtist (Spalte 3A + 3B) €
	76 Einrichtung und Ausstattung neuer sowie Ergänzung der Einrichtung und Ausstattung bestehender Hochschuleinrichtungen <i>Titel der TG gegenseitig deckungsfähig und übertragbar. Vgl. Vermerk zu 519 01 und TG 73 (Ausgaben). Die Ausgabebefugnis erhöht sich um die Isteinnahme bei 331 04 und 331 07.</i>		
812 76	Erwerb von Geräten, Ausstattungs- und Ausrüstungsgegenständen im Inland	A) 41.185,75 B) --,--	41.185,75
	Summe der Titelgruppe	A) 41.185,75 B) --,--	41.185,75
	77 Betriebsausgaben der Fachbereiche, Laboratorien usw. <i>Titel der TG gegenseitig deckungsfähig und übertragbar. Die Ausgabebefugnis erhöht oder vermindert sich um die Mehr- oder Mindereinnahme bei 129 01.</i>		
428 77	Entgelte der Arbeitnehmer	A) 25.065,20 B) --,--	25.065,20
459 77	Sonstige Personalausgaben	A) 2.942,51 B) --,--	2.942,51
547 77	Sächliche Verwaltungsausgaben	A) 194.960,45 B) 362.188,55	557.149,00
812 77	Erwerb von Geräten, Ausstattungs- und Ausrüstungsgegenständen im Inland	A) 6.182,88 B) --,--	6.182,88
	Summe der Titelgruppe	A) 229.151,04 B) 362.188,55	591.339,59
	78 Technologienetzwerk Allgäu <i>Titel der TG gegenseitig deckungsfähig und übertragbar.</i>		
422 78	Bezüge der planmäßigen Beamten und Professoren	A) 220.814,00 B) --,--	220.814,00
429 78	Personalausgaben	A) 502.472,60 B) --,--	502.472,60
547 78	Sächliche Verwaltungsausgaben	A) 291.481,65 B) 3.334.965,34	3.626.446,99
812 78	Erwerb von Geräten, Ausstattungs- und Ausrüstungsgegenständen	A) 386.657,86 B) --,--	386.657,86
	Summe der Titelgruppe	A) 1.401.426,11 B) 3.334.965,34	4.736.391,45

Zentralrechnung 2013

15 37

A) Haushaltsbetrag B) Vorjahresrest	Gesamtsoll (Spalte 5A + 5B) €	Gesamtist gegenüber dem Gesamtsoll		Titel
		mehr €	weniger €	
5	6	7	8	9
A) 130.400,00 B) 150.958,11	281.358,11		240.172,36	812 76
A) 130.400,00 B) 150.958,11	281.358,11 Saldo	-,-	240.172,36	
A) -,- B) -,-	-,-	25.065,20		428 77
A) -,- B) -,-	-,-	2.942,51		459 77
A) 80.000,00 B) 308.024,88	388.024,88	169.124,12		547 77
A) -,- B) -,-	-,-	6.182,88		812 77
A) 80.000,00 B) 308.024,88	388.024,88 Saldo	203.314,71	-,-	
A) -,- B) -,-	-,-	220.814,00		422 78
A) -,- B) -,-	-,-	502.472,60		429 78
A) 1.500.000,00 B) 3.236.391,45	4.736.391,45		1.109.944,46	547 78
A) -,- B) -,-	-,-	386.657,86		812 78
A) 1.500.000,00 B) 3.236.391,45	4.736.391,45 Saldo	1.109.944,46	1.109.944,46	
		-,-	-,-	

15 37 Hochschule für angewandte Wissenschaften - Fachhochschule Kempten

Titel	Zweckbestimmung	A) Istergebnis B) verbliebener Rest €	Gesamtist (Spalte 3A + 3B) €
1	2	3	4
	80 Ausgaben für die Weiterbildung <i>Titel der TG gegenseitig deckungsfähig und übertragbar. Vgl. Vermerk zu TG 73 (Ausgaben). Die Ausgabebefugnis erhöht oder vermindert sich um die Mehr- oder Mindereinnahme bei 111 05.</i>		
428 80	Entgelte der Arbeitnehmer und Vergütungen der Hilfskräfte <i>Zu Lasten der Mittel darf für die Betreuung von Weiterbildungsstudiengängen ein Arbeitnehmer mit unbefristetem Arbeitsvertrag beschäftigt werden.</i>	A) 105.982,00 B) --,--	105.982,00
459 80	Sonstige Personalausgaben	A) 507.210,34 B) --,--	507.210,34
547 80	Sächliche Verwaltungsausgaben	A) 217.272,85 B) 285.268,30	502.541,15
812 80	Erwerb von Geräten, Ausstattungs- und Ausrüstungsgegenständen	A) 13.966,99 B) --,--	13.966,99
	Summe der Titelgruppe	A) 844.432,18 B) 285.268,30	1.129.700,48
	81 Ausgaben zur Durchführung von Aufträgen aus Zuweisungen staatlicher Dienststellen außerhalb des Hochschulbereichs <i>Titel der TG gegenseitig deckungsfähig und übertragbar. Die Ausgabebefugnis bemisst sich nach den aus anderen Einzelplänen bereitgestellten Mitteln und nach der Isteinnahme bei TG 81 (Einnahmen).</i>		
428 81	Entgelte der Arbeitnehmer	A) 79.461,65 B) --,--	79.461,65
547 81	Sächliche Verwaltungsausgaben	A) 22.549,83 B) -94.493,29	-71.943,46
812 81	Erwerb von Geräten, Ausstattungs- und Ausrüstungsgegenständen im Inland	A) 12.506,90 B) --,--	12.506,90
	Summe der Titelgruppe	A) 114.518,38 B) -94.493,29	20.025,09
	93 Ausgaben aus Zuschüssen der Europäischen Union <i>Titel der TG gegenseitig deckungsfähig und übertragbar. Die Ausgabebefugnis erhöht oder vermindert sich um die Mehr- oder Mindereinnahme bei TG 93 (Einnahmen).</i>		
428 93	Entgelte der Arbeitnehmer	A) 53.675,34 B) --,--	53.675,34
459 93	Sonstige Personalausgaben	A) 6.483,00 B) --,--	6.483,00
514 93	Haltung von Dienstfahrzeugen	A) --,-- B) --,--	--,--
547 93	Sächliche Verwaltungsausgaben	A) 132.029,71 B) -11.988,96	120.040,75

593
Zentralrechnung 2013

15 37

A) Haushaltsbetrag		Gesamtsoll (Spalte 5A + 5B)	Gesamtist gegenüber dem Gesamtsoll		Titel
B) Vorjahresrest			mehr	weniger	
€		€	€	€	
5		6	7	8	9
A)	110.000,00	110.000,00		4.018,00	428 80
B)	-,--				
A)	350.000,00	350.000,00	157.210,34		459 80
B)	-,--				
A)	210.000,00	435.779,74	66.761,41		547 80
B)	225.779,74				
A)	-,--	-,--	13.966,99		812 80
B)	-,--				
A)	670.000,00	895.779,74	237.938,74	4.018,00	
B)	225.779,74		Saldo	233.920,74	
A)	-,--	-45,87	79.507,52		428 81
B)	-45,87				
A)	-,--	-,--		71.943,46	547 81
B)	-,--				
A)	-,--	-,--	12.506,90		812 81
B)	-,--				
A)	-,--	-45,87	92.014,42	71.943,46	
B)	-45,87		Saldo	20.070,96	
A)	15.000,00	15.000,00	38.675,34		428 93
B)	-,--				
A)	5.000,00	5.000,00	1.483,00		459 93
B)	-,--				
A)	-,--	-,--			514 93
B)	-,--				
A)	100.000,00	101.653,14	18.387,61		547 93
B)	1.653,14				

Zentralrechnung 2013

15 37 Hochschule für angewandte Wissenschaften - Fachhochschule Kempten

Titel	Zweckbestimmung	A) Istergebnis B) verbliebener Rest €	Gesamtist (Spalte 3A + 3B) €
1	2	3	4
812 93	Erwerb von Geräten, Ausstattungs- und Ausrüstungsgegenständen	A) -,- B) -,-	-,-
Summe der Titelgruppe		A) 192.188,05 B) -11.988,96	180.199,09
94 Ausgaben aus Zuschüssen von Sonstigen für Stiftungsstellen <i>Titel der TG gegenseitig deckungsfähig und übertragbar. Die Ausgabebefugnis bemisst sich nach der Isteinnahme bei TG 94 (Einnahmen).</i>			
422 94	Bezüge der planmäßigen Beamten und Professoren	A) 71.583,91 B) -,-	71.583,91
428 94	Entgelte der Arbeitnehmer	A) -,- B) -,-	-,-
429 94	Forschungs- und Lehrzulage	A) -,- B) -,-	-,-
459 94	Sonstige Personalausgaben	A) 5.194,62 B) -,-	5.194,62
547 94	Sächliche Verwaltungsausgaben	A) -,- B) 15.582,27	15.582,27
701 94	Kleine Neu-, Um- und Erweiterungsbauten	A) -,- B) -,-	-,-
812 94	Erwerb von Geräten, Ausstattungs- und Ausrüstungsgegenständen	A) -,- B) -,-	-,-
Summe der Titelgruppe		A) 76.778,53 B) 15.582,27	92.360,80
96 Ausgaben aus Studienbeiträgen zur Verbesserung der Studienbedingungen <i>Titel der TG gegenseitig deckungsfähig und übertragbar. Die Ausgabebefugnis erhöht oder vermindert sich um die Mehr- oder Mindereinnahme bei TG 96 (Einnahmen).</i>			
422 96	Bezüge der planmäßigen Beamten und Professoren	A) 263.017,06 B) -,-	263.017,06
428 96	Entgelte der Arbeitnehmer	A) 994.171,36 B) -,-	994.171,36
459 96	Sonstige Personalausgaben	A) 127.459,45 B) -,-	127.459,45
523 96	Wissenschaftliches Schrifttum	A) 123.902,19 B) -,-	123.902,19
525 96	Studentenliteratur	A) 13,55 B) -,-	13,55
547 96	Sächliche Verwaltungsausgaben	A) 780.185,63 B) 94.234,03	874.419,66

595
Zentralrechnung 2013

15 37

A) Haushaltsbetrag B) Vorjahresrest	Gesamtsoll (Spalte 5A + 5B)	Gesamtist gegenüber dem Gesamtsoll		Titel
		mehr	weniger	
€	€	€	€	
5	6	7	8	9
A) -,- B) -,-	-,-			812 93
A) 120.000,00 B) 1.653,14	121.653,14 Saldo	58.545,95	-,-	
		58.545,95		
A) -,- B) -512,32	-512,32	72.096,23		422 94
A) -,- B) -,-	-,-			428 94
A) -,- B) -,-	-,-			429 94
A) -,- B) -,-	-,-	5.194,62		459 94
A) -,- B) -,-	-,-	15.582,27		547 94
A) -,- B) -,-	-,-			701 94
A) -,- B) -,-	-,-			812 94
A) -,- B) -512,32	-512,32 Saldo	92.873,12	-,-	
		92.873,12		
A) 120.000,00 B) -,-	120.000,00	143.017,06		422 96
A) 660.000,00 B) -,-	660.000,00	334.171,36		428 96
A) 16.000,00 B) -,-	16.000,00	111.459,45		459 96
A) -,- B) -,-	-,-	123.902,19		523 96
A) -,- B) -,-	-,-	13,55		525 96
A) 644.000,00 B) 48.982,89	692.982,89	181.436,77		547 96

Zentralrechnung 2013

15 37 Hochschule für angewandte Wissenschaften - Fachhochschule Kempten

Titel	Zweckbestimmung	A) Istergebnis B) verbliebener Rest €	Gesamtist (Spalte 3A + 3B) €
1	2	3	4
701 96	Kleine Neu-, Um- und Erweiterungsbauten	A) -,- B) -,-	-,-
812 96	Erwerb von Geräten, Ausstattungs- und Ausrüstungsgegenständen	A) 130.846,29 B) -,-	130.846,29
Summe der Titelgruppe		A) 2.419.595,53 B) 94.234,03	2.513.829,56
99 Kosten der Datenverarbeitung <i>Titel der TG gegenseitig deckungsfähig und übertragbar. Vgl. Vermerke zu TG 73 und zu Kap. 15 49 TG 99.</i>			
427 99	Beschäftigungsentgelte	A) -,- B) -,-	-,-
428 99	Entgelte für sonstige Hilfsleistungen durch Arbeitnehmer	A) 2.867,64 B) -,-	2.867,64
511 99	Ausstattungs- und Ausrüstungsgegenstände, Kommunikation, Bücher und Zeitschriften sowie sonstige Gebrauchsgegenstände und Nebenkosten	A) 93.549,09 B) -,-	93.549,09
514 99	Verbrauchsmittel	A) 40.716,32 B) -,-	40.716,32
525 99	Aus- und Fortbildung	A) 7.338,31 B) -,-	7.338,31
533 99	Nebenkosten der Datenverarbeitung	A) 66.024,35 B) -,-	66.024,35
535 99	Miete für Software	A) -,- B) -,-	-,-
815 99	Erwerb von elektronischen Datenverarbeitungsanlagen, Ausstattungs- und Ausrüstungsgegenständen sowie von Software	A) 127.455,75 B) 152.156,41	279.612,16
981 99	Ausgaben für die Inanspruchnahme von Rechenanlagen anderer Staatsbehörden oder öffentlich-rechtlicher Einrichtungen	A) -,- B) -,-	-,-
Summe der Titelgruppe		A) 337.951,46 B) 152.156,41	490.107,87
Gesamtausgaben		A) 20.029.170,07 B) 6.508.613,55	26.537.783,62

597
Zentralrechnung 2013

15 37

A) Haushaltsbetrag B) Vorjahresrest	Gesamtsoll (Spalte 5A + 5B)	Gesamtist gegenüber dem Gesamtsoll		Titel
		mehr	weniger	
€	€	€	€	
5	6	7	8	9
A) -,- B) -,-	-,-			701 96
A) 200.000,00 B) -,-	200.000,00		69.153,71	812 96
A) 1.640.000,00 B) 48.982,89	1.688.982,89	894.000,38	69.153,71	
	Saldo	824.846,67		
A) -,- B) -,-	-,-			427 99
A) -,- B) -,-	-,-	2.867,64		428 99
A) 93.100,00 B) -,-	93.100,00	449,09		511 99
A) 5.500,00 B) -,-	5.500,00	35.216,32		514 99
A) -,- B) -,-	-,-	7.338,31		525 99
A) 3.800,00 B) -,-	3.800,00	62.224,35		533 99
A) -,- B) -,-	-,-			535 99
A) 65.600,00 B) 189.950,16	255.550,16	24.062,00		815 99
A) -,- B) -,-	-,-			981 99
A) 168.000,00 B) 189.950,16	357.950,16	132.157,71	-,-	
	Saldo	132.157,71		
A) 16.696.900,00 B) 6.384.605,33	23.081.505,33	6.511.400,85	3.055.122,56	
	Saldo	3.456.278,29		

598
Zentralrechnung 2013

15 37 Hochschule für angewandte Wissenschaften - Fachhochschule Kempten

1 Titel	2 Zweckbestimmung	3 A) Istergebnis B) verbliebener Rest €	4 Gesamtist (Spalte 3A + 3B) €
	Abschluss		
	Verwaltungseinnahmen, Einnahmen aus Schuldendienst u. dgl.	A) 1.394.194,42 B) --,--	1.394.194,42
	Einnahmen aus Zuweisungen und Zuschüssen mit Ausnahme für Investitionen	A) 4.770.972,91 B) --,--	4.770.972,91
	Gesamteinnahmen	A) 6.165.167,33 B) --,--	6.165.167,33
	Personalausgaben	A) 13.712.042,66 B) 33.992,26	13.746.034,92
	Sächliche Verwaltungsausgaben	A) 4.777.442,83 B) 6.322.464,88	11.099.907,71
	Ausgaben für Zuweisungen und Zuschüsse mit Ausnahme für Investitionen	A) 12.982,65 B) --,--	12.982,65
	Baumaßnahmen	A) 618.995,41 B) --,--	618.995,41
	Sonstige Sachinvestitionen	A) 907.706,52 B) 152.156,41	1.059.862,93
	Gesamtausgaben	A) 20.029.170,07 B) 6.508.613,55	26.537.783,62
	- Zuschuss / + Überschuss	A) -13.864.002,74 B) -6.508.613,55	-20.372.616,29

599
Zentralrechnung 2013

15 37

A) Haushaltsbetrag B) Vorjahresrest	Gesamtsoll (Spalte 5A + 5B) €	Gesamtist gegenüber dem Gesamtsoll		Titel
		mehr €	weniger €	
5	6	7	8	9
A) 771.000,00 B) --,	771.000,00	624.894,42	1.700,00	
A) 3.660.000,00 B) --,	3.660.000,00	1.234.369,11	123.396,20	
A) 4.431.000,00 B) --,	4.431.000,00	1.859.263,53	125.096,20	
	Saldo	1.734.167,33		
A) 11.354.300,00 B) 105.529,48	11.459.829,48	3.326.155,93	1.039.950,49	
A) 4.544.600,00 B) 5.938.167,58	10.482.767,58	2.045.691,45	1.428.551,32	
A) 300,00 B) --,	300,00	12.682,65	--,	
A) --, B) --,	--,	618.995,41	--,	
A) 797.700,00 B) 340.908,27	1.138.608,27	507.875,41	586.620,75	
A) 16.696.900,00 B) 6.384.605,33	23.081.505,33	6.511.400,85	3.055.122,56	
	Saldo	3.456.278,29		
A) -12.265.900,00 B) -6.384.605,33	-18.650.505,33	-4.652.137,32	-2.930.026,36	
	Saldo	-1.722.110,96		

600
Zentralrechnung 2013

15 38 Hochschule für angewandte Wissenschaften - Fachhochschule Landshut

Titel	Zweckbestimmung	A) Istergebnis B) verbliebener Rest €	Gesamtist (Spalte 3A + 3B) €
1	2	3	4
	Einnahmen		
	Vgl. Vermerk bei Kap. 15 07 Einnahmen.		
	Verwaltungseinnahmen, Einnahmen aus Schuldendienst u. dgl.		
111 01	Gebühren, Beiträge, tarifliche und gebührenartige Entgelte	A) 13.052,80 B) --,--	13.052,80
111 02	Gebühren und Auslagen für Hochschulzwecke <i>Vgl. Vermerk zu TG 73 (Ausgaben).</i>	A) 360,00 B) --,--	360,00
111 05	Einnahmen für die Weiterbildung <i>Vgl. Vermerk zu TG 80 (Ausgaben).</i>	A) 666.635,46 B) --,--	666.635,46
119 01	Einnahmen aus Veröffentlichungen <i>Vgl. Vermerk bei 531 11.</i>	A) 471,70 B) --,--	471,70
119 02	Erlöse aus dem Verkauf von Gegenständen aus dem Bestand der Lehre <i>Vgl. Vermerk zu TG 73 (Ausgaben).</i>	A) 2.433,00 B) --,--	2.433,00
119 49	Vermischte Einnahmen	A) 2.436,45 B) --,--	2.436,45
124 01	Einnahmen aus Vermietung, Verpachtung und Nutzung <i>Vgl. Vermerk bei 15 07/124 01. Nach Art. 63 Abs. 5 i.V.m. Abs. 3 Satz 2 BayHO wird zugelassen, dass der staatseigene Grundbesitz (ehem. Hausmeisterhaus) dem Träger der Kindertagesstätte zu einem ermäßigten Entgelt zur Nutzung überlassen wird.</i>	A) 13.779,20 B) --,--	13.779,20
124 02	Einnahmen der Hochschulen aus der Bewirtschaftung von Grundstücken und Gebäuden <i>Vgl. Vermerk zu TG 73 (Ausgaben).</i>	A) 112.315,51 B) --,--	112.315,51
129 01	Einnahmen aus dem Betrieb der Fachbereiche, Laboratorien usw. <i>Vgl. Vermerk zu TG 77 (Ausgaben).</i>	A) 49.858,73 B) --,--	49.858,73
132 01	Erlöse aus der Veräußerung von beweglichen Sachen aus Beständen der Lehre <i>Vgl. Vermerk zu TG 73 (Ausgaben).</i>	A) 391,90 B) --,--	391,90
	Einnahmen aus Zuweisungen und Zuschüssen mit Ausnahme für Investitionen		
235 12	Zuweisungen der Bundesagentur für Arbeit (Arbeitsbeschaffungsmaßnahmen) <i>Vgl. Vermerk bei 428 12.</i>	A) --,-- B) --,--	--,--
236 12	Erstattungsleistungen der Bundesagentur für Arbeit nach dem Altersteilzeitgesetz	A) --,-- B) --,--	--,--

601
Zentralrechnung 2013

15 38

A) Haushaltsbetrag B) Vorjahresrest	Gesamtsoll (Spalte 5A + 5B)	Gesamtist gegenüber dem Gesamtsoll		Titel
		mehr	weniger	
€	€	€	€	
5	6	7	8	9
A) 5.400,00 B) -,-	5.400,00	7.652,80		111 01
A) -,- B) -,-	-,-	360,00		111 02
A) 330.000,00 B) -,-	330.000,00	336.635,46		111 05
A) -,- B) -,-	-,-	471,70		119 01
A) -,- B) -,-	-,-	2.433,00		119 02
A) 2.000,00 B) -,-	2.000,00	436,45		119 49
A) 10.000,00 B) -,-	10.000,00	3.779,20		124 01
A) 16.000,00 B) -,-	16.000,00	96.315,51		124 02
A) 34.000,00 B) -,-	34.000,00	15.858,73		129 01
A) -,- B) -,-	-,-	391,90		132 01
A) -,- B) -,-	-,-			235 12
A) -,- B) -,-	-,-			236 12

602
Zentralrechnung 2013

15 38 Hochschule für angewandte Wissenschaften - Fachhochschule Landshut

1 Titel	2 Zweckbestimmung	3 A) Istergebnis B) verbliebener Rest €	4 Gesamtist (Spalte 3A + 3B) €
	Einnahmen aus Schuldenaufnahmen, aus Zuweisungen und Zuschüssen für Investitionen, besondere Finanzierungseinnahmen		
331 04	Erstattungen vom Bund zur Beschaffung von Großgeräten <i>Vgl. Vermerk zu TG 76.</i>	A) -,- B) -,-	-,-
331 07	Erstattungen vom Bund für Großgeräte nach Art. 91 b GG <i>Vgl. Vermerk zu TG 76.</i>	A) -,- B) -,-	-,-
	Titelgruppen		
	52 Zuschüsse des Bundes aus dem Professorinnenprogramm und dem gemeinsamen Programm des Bundes und der Länder für bessere Studienbedingungen und mehr Qualität in der Lehre <i>Vgl. Vermerk zu TG 52 (Ausgaben).</i>		
231 52	Zuschüsse für laufende Zwecke	A) 103.838,19 B) -,-	103.838,19
331 52	Zuschüsse für Investitionen	A) -,- B) -,-	-,-
	Summe der Titelgruppe	A) 103.838,19 B) -,-	103.838,19
	71 Sonstige Zuweisungen vom Bund <i>Vgl. Vermerk zu TG 71 (Ausgaben).</i>		
231 71	Zuweisungen für laufende Zwecke	A) 862.431,51 B) -,-	862.431,51
331 71	Zuweisungen für Investitionen	A) -,- B) -,-	-,-
	Summe der Titelgruppe	A) 862.431,51 B) -,-	862.431,51
	72 Zuschüsse von Sonstigen <i>Vgl. Vermerk zu TG 72 (Ausgaben).</i>		
282 72	Zuschüsse für laufende Zwecke	A) 1.752.803,66 B) -,-	1.752.803,66
342 72	Zuschüsse für Investitionen	A) -,- B) -,-	-,-
	Summe der Titelgruppe	A) 1.752.803,66 B) -,-	1.752.803,66
	73 Entgelte für die Inanspruchnahme öffentlicher Einrichtungen bei Nebentätigkeit		
119 73	Erstattung für Verbrauchsmittel <i>Vgl. Vermerk zu TG 73 (Ausgaben).</i>	A) -,- B) -,-	-,-

603
Zentralrechnung 2013

15 38

A) Haushaltsbetrag B) Vorjahresrest	Gesamtsoll (Spalte 5A + 5B)	Gesamtist gegenüber dem Gesamtsoll		Titel
		mehr	weniger	
€	€	€	€	
5	6	7	8	9
A) -,- B) -,-	-,-			331 04
A) -,- B) -,-	-,-			331 07
A) -,- B) -,-	-,-	103.838,19		231 52
A) -,- B) -,-	-,-			331 52
A) -,- B) -,-	-,-	103.838,19	-,-	
	Saldo -,-	103.838,19		
A) 120.000,00 B) -,-	120.000,00	742.431,51		231 71
A) -,- B) -,-	-,-			331 71
A) 120.000,00 B) -,-	120.000,00	742.431,51	-,-	
	Saldo	742.431,51		
A) 1.220.000,00 B) -,-	1.220.000,00	532.803,66		282 72
A) -,- B) -,-	-,-			342 72
A) 1.220.000,00 B) -,-	1.220.000,00	532.803,66	-,-	
	Saldo	532.803,66		
A) 100,00 B) -,-	100,00		100,00	119 73

604
Zentralrechnung 2013

15 38 Hochschule für angewandte Wissenschaften - Fachhochschule Landshut

Titel	Zweckbestimmung	A) Istergebnis B) verbliebener Rest €	Gesamtist (Spalte 3A + 3B) €
1	2	3	4
124 73	Erstattung für die Nutzung von Räumen und Einrichtungen	A) -,- B) -,-	-,-
261 73	Erstattung für Personalausgaben	A) -,- B) -,-	-,-
Summe der Titelgruppe		A) -,- B) -,-	-,-
81 Einnahmen aus der Durchführung von Aufträgen aus Zuweisungen staatlicher Dienststellen außerhalb des Hochschulbereichs <i>Vgl. Vermerk zu TG 81 (Ausgaben).</i>			
119 81	Erstattung für Sachausgaben	A) -,- B) -,-	-,-
261 81	Erstattung für Personalausgaben	A) -,- B) -,-	-,-
Summe der Titelgruppe		A) -,- B) -,-	-,-
93 Zuschüsse der Europäischen Union <i>Vgl. Vermerk zu TG 93 (Ausgaben).</i>			
272 93	Sonstige Zuschüsse von der EU	A) 70.330,16 B) -,-	70.330,16
346 93	Zuweisungen für Investitionen von der EU	A) -,- B) -,-	-,-
Summe der Titelgruppe		A) 70.330,16 B) -,-	70.330,16
94 Zuschüsse von Sonstigen für Stiftungsstellen <i>Vgl. Vermerk zu TG 94 (Ausgaben).</i>			
282 94	Zuschüsse für laufende Zwecke	A) 122.670,13 B) -,-	122.670,13
342 94	Zuschüsse für laufende Investitionen	A) -,- B) -,-	-,-
Summe der Titelgruppe		A) 122.670,13 B) -,-	122.670,13
96 Einnahmen aus Studienbeiträgen <i>Vgl. Vermerk zu TG 96 (Ausgaben).</i>			
282 96	Einnahmen für laufende Zwecke	A) 905.491,46 B) -,-	905.491,46

605
Zentralrechnung 2013

15 38

A) Haushaltsbetrag B) Vorjahresrest	Gesamtsoll (Spalte 5A + 5B)	Gesamtist gegenüber dem Gesamtsoll		Titel
		mehr	weniger	
€	€	€	€	
5	6	7	8	9
A) 1.700,00 B) -,-	1.700,00		1.700,00	124 73
A) -,- B) -,-	-,-			261 73
A) 1.800,00 B) -,-	1.800,00 Saldo	-,-	1.800,00	
A) -,- B) -,-	-,-		1.800,00	119 81
A) -,- B) -,-	-,-			261 81
A) -,- B) -,-	-,- Saldo	-,-	-,-	
A) 5.000,00 B) -,-	5.000,00	65.330,16		272 93
A) -,- B) -,-	-,-			346 93
A) 5.000,00 B) -,-	5.000,00 Saldo	65.330,16	-,-	
A) -,- B) -,-	-,-	122.670,13		282 94
A) -,- B) -,-	-,-			342 94
A) -,- B) -,-	-,- Saldo	122.670,13	-,-	
A) 1.752.100,00 B) -,-	1.752.100,00		846.608,54	282 96

606
Zentralrechnung 2013

15 38 Hochschule für angewandte Wissenschaften - Fachhochschule Landshut

1 Titel	2 Zweckbestimmung	3 A) Istergebnis B) verbliebener Rest €	4 Gesamtist (Spalte 3A + 3B) €
342 96	Einnahmen für Investitionen	A) -,- B) -,-	-,-
Summe der Titelgruppe		A) 905.491,46 B) -,-	905.491,46
Gesamteinnahmen		A) 4.679.299,86 B) -,-	4.679.299,86
Ausgaben			
Vgl. Vermerk bei Kap. 15 07 Ausgaben.			
Personalausgaben			
422 01	Bezüge der planmäßigen Beamten und Richter	A) 1.375.896,54 B) -,-	1.375.896,54
422 02	Bezüge der Professoren	A) 4.959.533,06 B) -,-	4.959.533,06
422 31	Bezüge der abgeordneten Beamten und Richter	A) -,- B) -,-	-,-
422 41	Mehrarbeitsvergütungen für Beamte <i>Einseitig deckungsfähig zu Lasten von 427 73.</i>	A) -,- B) -,-	-,-
428 01	Entgelte der Arbeitnehmer	A) 644.224,89 B) -,-	644.224,89
428 07	Entgelte der Arbeitnehmer (Besetzung von Stellen für planmäßige Beamte oder Richter mit Arbeitnehmern [Arbeitnehmer-Budget])	A) 692.194,48 B) -,-	692.194,48
428 12	Entgelte für sonstige Hilfsleistungen durch Arbeitnehmer (Arbeitsbeschaffungsmaßnahmen) <i>Die Ausgabebefugnis erhöht sich um Mehreinnahmen bei 235 12.</i>	A) -,- B) -,-	-,-
428 41	Überstundenentgelte für Arbeitnehmer <i>Einseitig deckungsfähig zu Lasten von 427 73.</i>	A) -28,58 B) -,-	-28,58
453 01	Trennungsgeld und Umzugskostenvergütungen	A) 46.570,19 B) -,-	46.570,19
459 01	Prüfungsvergütungen	A) -,- B) -,-	-,-
Sächliche Verwaltungsausgaben			
511 01	Geschäftsbedarf, Bücher und Zeitschriften, Kommunikation sowie Geräte, Ausstattungs- und Ausrüstungsgegenstände, sonstige Gebrauchsgegenstände	A) 3.355,58 B) 76.921,43	80.277,01
514 01	Haltung von Dienstfahrzeugen	A) 4.523,44 B) -,-	4.523,44
514 11	Dienst- und Schutzkleidung	A) 1.583,77 B) -,-	1.583,77

607
Zentralrechnung 2013

15 38

A) Haushaltsbetrag B) Vorjahresrest	Gesamtsoll (Spalte 5A + 5B) €	Gesamtist gegenüber dem Gesamtsoll		Titel
		mehr €	weniger €	
5	6	7	8	9
A) -,- B) -,-	-,-			342 96
A) 1.752.100,00 B) -,-	1.752.100,00 Saldo	-,-	846.608,54	
A) 3.496.300,00 B) -,-	3.496.300,00 Saldo	2.031.408,40 1.182.999,86	848.408,54	
A) 1.316.400,00 B) -,-	1.316.400,00	59.496,54		422 01
A) 5.048.200,00 B) -,-	5.048.200,00		88.666,94	422 02
A) -,- B) -,-	-,-			422 31
A) -,- B) -,-	-,-			422 41
A) 653.000,00 B) -,-	653.000,00		8.775,11	428 01
A) 599.500,00 B) -,-	599.500,00	92.694,48		428 07
A) -,- B) -,-	-,-			428 12
A) -,- B) -,-	-,-		28,58	428 41
A) -,- B) 3.526,35	3.526,35	43.043,84		453 01
A) -,- B) -,-	-,-			459 01
A) 29.600,00 B) 114.837,29	144.437,29		64.160,28	511 01
A) 2.600,00 B) -,-	2.600,00	1.923,44		514 01
A) 1.100,00 B) -,-	1.100,00	483,77		514 11

608
Zentralrechnung 2013

15 38 Hochschule für angewandte Wissenschaften - Fachhochschule Landshut

Titel	Zweckbestimmung	A) Istergebnis B) verbliebener Rest €	Gesamtist (Spalte 3A + 3B) €
1	2	3	4
517 01	Bewirtschaftung der Grundstücke, Gebäude und Räume	A) 409.757,79 B) -,-	409.757,79
517 05	Bewirtschaftung durch Heizung, Beleuchtung und elektrische Kraft	A) 515.482,42 B) -,-	515.482,42
518 01	Mieten und Pachten für Grundstücke, Gebäude und Räume	A) -,- B) -,-	-,-
518 11	Mieten und Pachten für Maschinen, Geräte und Fahrzeuge sowie für Software	A) -,- B) -,-	-,-
518 18	Ausgaben für Leasing von Dienstfahrzeugen	A) -,- B) -,-	-,-
519 01	Unterhaltung der Grundstücke und baulichen Anlagen <i>Einseitig deckungsfähig zu Lasten der TG 76 (Ausgaben).</i>	A) 102.487,73 B) 1.528.212,27	1.630.700,00
527 01	Reisekostenvergütungen für Dienstreisen	A) 2.728,86 B) -,-	2.728,86
529 01	Zur Verfügung der Leitung der Fachhochschule für außergewöhnlichen Aufwand aus dienstlicher Veranlassung in besonderen Fällen	A) 1.837,50 B) -,-	1.837,50
531 11	Fachveröffentlichungen <i>Die Ausgabebefugnis erhöht sich um die Isteinnahme bei 119 01. Einseitig deckungsfähig zu Lasten TG 73 bis zu 5,0 Tsd. € für Öffentlichkeitsarbeit.</i>	A) 85,00 B) -,-	85,00
532 11	Umzugs- und Verlegungskosten von Dienststellen	A) -,- B) -,-	-,-
546 49	Vermischte Verwaltungsausgaben <i>Vgl. Vermerk bei 686 02.</i>	A) 29,75 B) -,-	29,75
Ausgaben für Zuweisungen und Zuschüsse mit Ausnahme für Investitionen			
686 02	Mitgliedsbeiträge <i>Einseitig deckungsfähig zu Lasten 546 49.</i>	A) 2.940,88 B) -,-	2.940,88
Baumaßnahmen			
720 10	Neubau eines Verwaltungs- und Hörsaalgebäudes - Planung -	A) 20.091,64 B) -,-	20.091,64
Sonstige Sachinvestitionen			
811 01	Erwerb von Dienstfahrzeugen	A) -471,50 B) 471,50	-,-

609
Zentralrechnung 2013

15 38

A) Haushaltsbetrag B) Vorjahresrest	€	Gesamtsoll (Spalte 5A + 5B) €	Gesamtist gegenüber dem Gesamtsoll		Titel
			mehr €	weniger €	
	5	6	7	8	9
A)	394.200,00				517 01
B)	-,--	394.200,00	15.557,79		
A)	460.300,00				517 05
B)	-,--	460.300,00	55.182,42		
A)	-,--				518 01
B)	-,--	-,--			
A)	-,--				518 11
B)	-,--	-,--			
A)	-,--				518 18
B)	-,--	-,--			
A)	184.800,00				519 01
B)	-,--	184.800,00	1.445.900,00		
A)	12.100,00				527 01
B)	-,--	12.100,00		9.371,14	
A)	2.100,00				529 01
B)	-,--	2.100,00		262,50	
A)	1.200,00				531 11
B)	-,--	1.200,00		1.115,00	
A)	-,--				532 11
B)	-,--	-,--			
A)	2.400,00				546 49
B)	-,--	2.400,00		2.370,25	
A)	300,00				686 02
B)	-,--	300,00	2.640,88		
A)	-,--				720 10
B)	-,--	-,--	20.091,64		
A)	-,--				811 01
B)	-,--	-,--			

610
Zentralrechnung 2013

15 38 Hochschule für angewandte Wissenschaften - Fachhochschule Landshut

1 Titel	2 Zweckbestimmung	3 A) Istergebnis B) verbliebener Rest €	4 Gesamtist (Spalte 3A + 3B) €
Titelgruppen			
51 Ausgaben aus der Inanspruchnahme freier Stellengehälter			
<i>Rechnungsmäßiger Nachweis für Ausgaben aufgrund des Stellengehälter-Inanspruchnahmevermerks (vgl. Stellenplan des Hochschulkapitels).</i>			
429 51	Personalausgaben	A) 60.000,00 B) -,-	60.000,00
517 51	Bewirtschaftung der Grundstücke, Gebäude und Räume	A) -,- B) -,-	-,-
519 51	Unterhaltung der Grundstücke und baulichen Anlagen	A) -,- B) -,-	-,-
547 51	Sächliche Verwaltungsausgaben	A) 573.494,53 B) -,-	573.494,53
812 51	Ausgaben für Investitionen	A) 150.000,00 B) -,-	150.000,00
Summe der Titelgruppe		A) 783.494,53 B) -,-	783.494,53
52 Ausgaben aus Zuschüssen des Bundes für das Professorinnenprogramm und das gemeinsame Programm des Bundes und der Länder für bessere Studienbedingungen und mehr Qualität in der Lehre			
<i>Titel der TG gegenseitig deckungsfähig und übertragbar. Die Ausgabebefugnis bemisst sich nach der Isteinnahme bei TG 52 (Einnahmen) und den Komplementärmitteln aus der einseitigen Deckungsfähigkeit zu Lasten der TG 73 (Ausgaben).</i>			
422 52	Bezüge der planmäßigen Beamten und Professoren	A) -,- B) -,-	-,-
459 52	Sonstige Personalausgaben	A) 85.796,13 B) -,-	85.796,13
547 52	Sächliche Verwaltungsausgaben	A) 42,00 B) 28.507,24	28.549,24
812 52	Erwerb von Geräten, Ausstattungs- und Ausrüstungsgegenständen	A) -,- B) -,-	-,-
Summe der Titelgruppe		A) 85.838,13 B) 28.507,24	114.345,37
71 Förderung der Wissenschaft aus sonstigen Zuweisungen vom Bund			
<i>Titel der TG gegenseitig deckungsfähig und übertragbar. Die Ausgabebefugnis erhöht oder vermindert sich um die Mehr- oder Mindereinnahme bei TG 71 (Einnahmen).</i>			
428 71	Entgelte der Arbeitnehmer	A) 430.573,72 B) -,-	430.573,72

611
Zentralrechnung 2013

15 38

A) Haushaltsbetrag B) Vorjahresrest	Gesamtsoll (Spalte 5A + 5B)		Gesamtist gegenüber dem Gesamtsoll		Titel
	€	€	mehr €	weniger €	
5	6		7	8	9
A) -,- B) -,-					429 51
A) -,- B) -,-		-,-	60.000,00		517 51
A) -,- B) -,-		-,-			519 51
A) -,- B) -,-		-,-			547 51
A) -,- B) -,-		-,-	573.494,53		812 51
A) -,- B) -,-		-,-	150.000,00		
A) -,- B) -,-		-,-	783.494,53	-,-	
		Saldo -,-	783.494,53		
A) -,- B) -,-		-,-			422 52
A) -,- B) -,-		-,-	85.796,13		459 52
A) -,- B) 10.507,18		10.507,18	18.042,06		547 52
A) -,- B) -,-		-,-			812 52
A) -,- B) 10.507,18		10.507,18	103.838,19	-,-	
		Saldo	103.838,19		
A) 55.000,00 B) -,-		55.000,00	375.573,72		428 71

612
Zentralrechnung 2013

15 38 Hochschule für angewandte Wissenschaften - Fachhochschule Landshut

1 Titel	2 Zweckbestimmung	A) Istergebnis B) verbliebener Rest €	3 €	Gesamtist (Spalte 3A + 3B) €	4
459 71	Sonstige Personalausgaben	A) 60.366,84 B) --,--		60.366,84	
547 71	Sächliche Verwaltungsausgaben	A) 76.531,34 B) 533.234,27		609.765,61	
812 71	Erwerb von Geräten, Ausstattungs- und Ausrüstungsgegenständen im Inland	A) --,-- B) --,--		--,--	
Summe der Titelgruppe		A) 567.471,90 B) 533.234,27		1.100.706,17	
72 Ausgaben aus Zuschüssen von Sonstigen					
<i>Titel der TG gegenseitig deckungsfähig und übertragbar. Die Ausgabebefugnis erhöht oder vermindert sich um die Mehr- oder Mindereinnahme bei TG 72 (Einnahmen).</i>					
428 72	Entgelte der Arbeitnehmer <i>Zu Lasten der Mittel dürfen zur Förderung von Forschung und Lehre 2 Arbeitnehmer mit unbefristeten Arbeitsverträgen beschäftigt werden.</i>	A) 676.698,42 B) --,--		676.698,42	
429 72	Forschungs- und Lehrzulage	A) 38.560,60 B) --,--		38.560,60	
459 72	Sonstige Personalausgaben	A) 42.598,77 B) --,--		42.598,77	
547 72	Sächliche Verwaltungsausgaben	A) 375.334,16 B) 409.741,39		785.075,55	
812 72	Erwerb von Geräten, Ausstattungs- und Ausrüstungsgegenständen im Inland	A) 280.989,90 B) --,--		280.989,90	
Summe der Titelgruppe		A) 1.414.181,85 B) 409.741,39		1.823.923,24	
73 Lehre, Versuchseinrichtungen und Prüfstellen					
<i>Titel der TG gegenseitig deckungsfähig und übertragbar. Hieraus dürfen Ausgaben für anwendungsbezogene Forschungs- und Entwicklungsvorhaben gem. Art. 2 Abs. 1 S. 6 BayHSchG sowie zur Förderung der kulturellen und musischen Belange gemäß Art. 2 Abs. 3 S. 5 BayHSchG bestritten werden. Gegenseitig deckungsfähig mit TG 76, TG 80 und TG 99. Die Ausgabebefugnis erhöht oder vermindert sich um die Mehr- oder Mindereinnahme bei 124 02 sowie um 66 2/3 v.H. der Mehr- oder Mindereinnahme bei 119 73; sie erhöht sich um die Isteinnahme bei 111 02, 119 02 und 132 01. Vgl. Vermerke bei 531 11 sowie 15 06/162 01 und 15 49/TG 89. Aus den Mitteln dürfen die für das Studium notwendigen Verbrauchsmittel an Studierende unentgeltlich abgegeben werden.</i>					
427 73	Vergütungen für Lehraufträge <i>Die Mittel dürfen bei Bedarf zu Lasten freier Stellen bei 422 02 verstärkt werden. Die Ausgaben sind bei 422 41, 428 41, 427 73 und 428 73 nachzuweisen. Vgl. Vermerk bei 15 49/427 73.</i>	A) 8.294,34 B) --,--		8.294,34	

613
Zentralrechnung 2013

15 38

A) Haushaltsbetrag B) Vorjahresrest	Gesamtsoll (Spalte 5A + 5B)	Gesamtist gegenüber dem Gesamtsoll		Titel
		mehr	weniger	
€	€	€	€	
5	6	7	8	9
A) -,- B) -,-	-,-	60.366,84		459 71
A) 50.000,00 B) 238.274,66	288.274,66	321.490,95		547 71
A) 15.000,00 B) -,-	15.000,00		15.000,00	812 71
A) 120.000,00 B) 238.274,66	358.274,66	757.431,51	15.000,00	
	Saldo	742.431,51		
A) 399.600,00 B) -,-	399.600,00	277.098,42		428 72
A) -,- B) -,-	-,-	38.560,60		429 72
A) 1.400,00 B) -,-	1.400,00	41.198,77		459 72
A) 490.000,00 B) 71.119,58	561.119,58	223.955,97		547 72
A) 329.000,00 B) -,-	329.000,00		48.010,10	812 72
A) 1.220.000,00 B) 71.119,58	1.291.119,58	580.813,76	48.010,10	
	Saldo	532.803,66		
A) 492.300,00 B) -,-	492.300,00		484.005,66	427 73

15 38 Hochschule für angewandte Wissenschaften - Fachhochschule Landshut

Titel	Zweckbestimmung	A) Istergebnis B) verbliebener Rest €	Gesamtist (Spalte 3A + 3B) €
1	2	3	4
428 73	Entgelte für sonstige Hilfsleistungen durch Arbeitnehmer	A) 152.523,03 B) --,--	152.523,03
429 73	Für Gastprofessoren, Gastwissenschaftler, Gastvorträge und zur Einstellung von Vertretern für unerwartet ausscheidende oder aus sonstigen Gründen an der Ausübung ihrer Dienstobliegenheiten verhinderte Hochschullehrer	A) 7.492,30 B) --,--	7.492,30
511 73	Post- und Fernmeldegebühren	A) 36.203,55 B) --,--	36.203,55
523 73	Wissenschaftliches Schrifttum	A) 14.402,67 B) --,--	14.402,67
527 73	Reisekostenvergütungen	A) 48.928,35 B) --,--	48.928,35
547 73	Sonstige sächliche Verwaltungsausgaben	A) 215.061,94 B) 1.882.773,23	2.097.835,17
812 73	Erwerb von Geräten, Ausstattungs- und Ausrüstungsgegenständen im Inland	A) --,-- B) --,--	--,--
Summe der Titelgruppe		A) 482.906,18 B) 1.882.773,23	2.365.679,41
76 Einrichtung und Ausstattung neuer sowie Ergänzung der Einrichtung und Ausstattung bestehender Hochschuleinrichtungen <i>Titel der TG gegenseitig deckungsfähig und übertragbar. Vgl. Vermerk zu 519 01 und TG 73 (Ausgaben). Die Ausgabebefugnis erhöht sich um die Isteinnahme bei 331 04 und 331 07.</i>			
812 76	Erwerb von Geräten, Ausstattungs- und Ausrüstungsgegenständen im Inland	A) 140.171,95 B) --,--	140.171,95
Summe der Titelgruppe		A) 140.171,95 B) --,--	140.171,95
77 Betriebsausgaben der Fachbereiche, Laboratorien usw. <i>Titel der TG gegenseitig deckungsfähig und übertragbar. Die Ausgabebefugnis erhöht oder vermindert sich um die Mehr- oder Mindereinnahme bei 129 01.</i>			
428 77	Entgelte der Arbeitnehmer	A) -84,84 B) --,--	-84,84
459 77	Sonstige Personalausgaben	A) --,-- B) --,--	--,--
547 77	Sächliche Verwaltungsausgaben	A) 8.837,86 B) 253.471,40	262.309,26
812 77	Erwerb von Geräten, Ausstattungs- und Ausrüstungsgegenständen im Inland	A) --,-- B) --,--	--,--
Summe der Titelgruppe		A) 8.753,02 B) 253.471,40	262.224,42

615
Zentralrechnung 2013

15 38

A) Haushaltsbetrag B) Vorjahresrest	Gesamtsoll (Spalte 5A + 5B)	Gesamtist gegenüber dem Gesamtsoll		Titel
		mehr	weniger	
€	€	€	€	
5	6	7	8	9
A) 37.800,00 B) -,-	37.800,00	114.723,03		428 73
A) 3.500,00 B) -,-	3.500,00	3.992,30		429 73
A) 50.600,00 B) -,-	50.600,00		14.396,45	511 73
A) 51.300,00 B) -,-	51.300,00		36.897,33	523 73
A) 500,00 B) -,-	500,00	48.428,35		527 73
A) 75.800,00 B) 1.129.912,31	1.205.712,31	892.122,86		547 73
A) 101.700,00 B) -,-	101.700,00		101.700,00	812 73
A) 813.500,00 B) 1.129.912,31	1.943.412,31	1.059.266,54	636.999,44	
	Saldo	422.267,10		
A) 135.000,00 B) -,-	135.000,00	5.171,95		812 76
A) 135.000,00 B) -,-	135.000,00	5.171,95	-,-	
	Saldo	5.171,95		
A) -,- B) -,-	-,-		84,84	428 77
A) -,- B) -,-	-,-			459 77
A) 34.000,00 B) 212.365,69	246.365,69	15.943,57		547 77
A) -,- B) -,-	-,-			812 77
A) 34.000,00 B) 212.365,69	246.365,69	15.943,57	84,84	
	Saldo	15.858,73		

15 38 Hochschule für angewandte Wissenschaften - Fachhochschule Landshut

1 Titel	2 Zweckbestimmung	3 A) Istergebnis B) verbliebener Rest €	4 Gesamtist (Spalte 3A + 3B) €
	78 Technologietransferzentrum in Ruhstorf an der Rott <i>Titel der TG gegenseitig deckungsfähig und übertragbar.</i>		
429 78	Personalausgaben	A) 494.269,28 B) --,--	494.269,28
547 78	Sächliche Verwaltungsausgaben	A) 165.347,09 B) 2.494.348,52	2.659.695,61
812 78	Erwerb von Geräten, Ausstattungs- und Ausrüstungsgegenständen	A) 51.810,69 B) --,--	51.810,69
	Summe der Titelgruppe	A) 711.427,06 B) 2.494.348,52	3.205.775,58
	80 Ausgaben für die Weiterbildung <i>Titel der TG gegenseitig deckungsfähig und übertragbar. Vgl. Vermerk zu TG 73 (Ausgaben). Die Ausgabebefugnis erhöht oder vermindert sich um die Mehr- oder Mindereinnahme bei 111 05.</i>		
428 80	Entgelte der Arbeitnehmer und Vergütungen der Hilfskräfte <i>Zu Lasten der Mittel darf für die Betreuung von Weiterbildungsstudiengängen ein Arbeitnehmer mit unbefristetem Arbeitsvertrag beschäftigt werden.</i>	A) 132.169,95 B) --,--	132.169,95
459 80	Sonstige Personalausgaben	A) 184.171,00 B) --,--	184.171,00
547 80	Sächliche Verwaltungsausgaben	A) 245.481,05 B) 740.317,10	985.798,15
812 80	Erwerb von Geräten, Ausstattungs- und Ausrüstungsgegenständen	A) --,-- B) --,--	--,--
	Summe der Titelgruppe	A) 561.822,00 B) 740.317,10	1.302.139,10
	81 Ausgaben zur Durchführung von Aufträgen aus Zuweisungen staatlicher Dienststellen außerhalb des Hochschulbereichs <i>Titel der TG gegenseitig deckungsfähig und übertragbar. Die Ausgabebefugnis bemisst sich nach den aus anderen Einzelplänen bereitgestellten Mitteln und nach der Isteinnahme bei TG 81 (Einnahmen).</i>		
428 81	Entgelte der Arbeitnehmer	A) --,-- B) --,--	--,--
547 81	Sächliche Verwaltungsausgaben	A) --,-- B) --,--	--,--
812 81	Erwerb von Geräten, Ausstattungs- und Ausrüstungsgegenständen im Inland	A) --,-- B) --,--	--,--
	Summe der Titelgruppe	A) --,-- B) --,--	--,--

617
Zentralrechnung 2013

15 38

A) Haushaltsbetrag B) Vorjahresrest	Gesamtsoll (Spalte 5A + 5B)	Gesamtist gegenüber dem Gesamtsoll		Titel
		mehr	weniger	
€	€	€	€	
5	6	7	8	9
A) -,- B) -,-	-,-	494.269,28		429 78
A) 750.000,00 B) 2.455.775,58	3.205.775,58		546.079,97	547 78
A) -,- B) -,-	-,-	51.810,69		812 78
A) 750.000,00 B) 2.455.775,58	3.205.775,58 Saldo	546.079,97	546.079,97	
		-,-	-,-	
A) 3.000,00 B) -,-	3.000,00	129.169,95		428 80
A) 8.000,00 B) -,-	8.000,00	176.171,00		459 80
A) 319.000,00 B) 635.503,64	954.503,64	31.294,51		547 80
A) -,- B) -,-	-,-			812 80
A) 330.000,00 B) 635.503,64	965.503,64 Saldo	336.635,46	-,-	
		336.635,46		
A) -,- B) -,-	-,-			428 81
A) -,- B) -,-	-,-			547 81
A) -,- B) -,-	-,-			812 81
A) -,- B) -,-	-,- Saldo	-,-	-,-	
		-,-	-,-	

15 38 Hochschule für angewandte Wissenschaften - Fachhochschule Landshut

1 Titel	2 Zweckbestimmung	A) Istergebnis B) verbliebener Rest €	3 €	Gesamtist (Spalte 3A + 3B) €	4
93 Ausgaben aus Zuschüssen der Europäischen Union					
<i>Titel der TG gegenseitig deckungsfähig und übertragbar. Die Ausgabebefugnis erhöht oder vermindert sich um die Mehr- oder Mindereinnahme bei TG 93 (Einnahmen).</i>					
428 93	Entgelte der Arbeitnehmer	A) 49.712,80 B) -,--		49.712,80	
459 93	Sonstige Personalausgaben	A) -,-- B) -,--		-,--	
514 93	Haltung von Dienstfahrzeugen	A) -,-- B) -,--		-,--	
547 93	Sächliche Verwaltungsausgaben	A) -,-- B) 29.663,84		29.663,84	
812 93	Erwerb von Geräten, Ausstattungs- und Ausrüstungsgegenständen	A) -,-- B) -,--		-,--	
Summe der Titelgruppe		A) 49.712,80 B) 29.663,84		79.376,64	
94 Ausgaben aus Zuschüssen von Sonstigen für Stiftungsstellen					
<i>Titel der TG gegenseitig deckungsfähig und übertragbar. Die Ausgabebefugnis bemisst sich nach der Isteinnahme bei TG 94 (Einnahmen).</i>					
422 94	Bezüge der planmäßigen Beamten und Professoren	A) 83.013,78 B) -,--		83.013,78	
428 94	Entgelte der Arbeitnehmer	A) 26.796,30 B) -,--		26.796,30	
429 94	Forschungs- und Lehrzulage	A) -,-- B) -,--		-,--	
459 94	Sonstige Personalausgaben	A) 10.918,37 B) -,--		10.918,37	
547 94	Sächliche Verwaltungsausgaben	A) 1.542,87 B) 150.612,28		152.155,15	
701 94	Kleine Neu-, Um- und Erweiterungsbauten	A) -,-- B) -,--		-,--	
812 94	Erwerb von Geräten, Ausstattungs- und Ausrüstungsgegenständen	A) 15.361,95 B) -,--		15.361,95	
Summe der Titelgruppe		A) 137.633,27 B) 150.612,28		288.245,55	
96 Ausgaben aus Studienbeiträgen zur Verbesserung der Studienbedingungen					
<i>Titel der TG gegenseitig deckungsfähig und übertragbar. Die Ausgabebefugnis erhöht oder vermindert sich um die Mehr- oder Mindereinnahme bei TG 96 (Einnahmen).</i>					
422 96	Bezüge der planmäßigen Beamten und Professoren	A) 156.865,34 B) -,--		156.865,34	

619
Zentralrechnung 2013

15 38

A) Haushaltsbetrag B) Vorjahresrest	Gesamtsoll (Spalte 5A + 5B)	Gesamtist gegenüber dem Gesamtsoll		Titel
		mehr	weniger	
€	€	€	€	
5	6	7	8	9
A) -,- B) -,-	-,-	49.712,80		428 93
A) -,- B) -,-	-,-			459 93
A) -,- B) -,-	-,-			514 93
A) 5.000,00 B) 9.046,48	14.046,48	15.617,36		547 93
A) -,- B) -,-	-,-			812 93
A) 5.000,00 B) 9.046,48	14.046,48	65.330,16	-,-	
	Saldo	65.330,16		
A) -,- B) -,-	-,-	83.013,78		422 94
A) -,- B) -,-	-,-	26.796,30		428 94
A) -,- B) -,-	-,-			429 94
A) -,- B) -,-	-,-	10.918,37		459 94
A) -,- B) 165.575,42	165.575,42		13.420,27	547 94
A) -,- B) -,-	-,-			701 94
A) -,- B) -,-	-,-	15.361,95		812 94
A) -,- B) 165.575,42	165.575,42	136.090,40	13.420,27	
	Saldo	122.670,13		
A) 550.000,00 B) -,-	550.000,00		393.134,66	422 96

620
Zentralrechnung 2013

15 38 Hochschule für angewandte Wissenschaften - Fachhochschule Landshut

Titel	Zweckbestimmung	A) Istergebnis B) verbliebener Rest €	Gesamtist (Spalte 3A + 3B) €
1	2	3	4
428 96	Entgelte der Arbeitnehmer	A) 641.421,34 B) -,-	641.421,34
459 96	Sonstige Personalausgaben	A) 201.014,00 B) -,-	201.014,00
523 96	Wissenschaftliches Schrifttum	A) -,- B) -,-	-,-
525 96	Studentenliteratur	A) -,- B) -,-	-,-
547 96	Sächliche Verwaltungsausgaben	A) 230.274,21 B) 202.736,35	433.010,56
701 96	Kleine Neu-, Um- und Erweiterungsbauten	A) -,- B) -,-	-,-
812 96	Erwerb von Geräten, Ausstattungs- und Ausrüstungsgegenständen	A) 73.038,02 B) -,-	73.038,02
Summe der Titelgruppe		A) 1.302.612,91 B) 202.736,35	1.505.349,26
99 Kosten der Datenverarbeitung			
<i>Titel der TG gegenseitig deckungsfähig und übertragbar. Vgl. Vermerke zu TG 73 und zu Kap. 15 49 TG 99.</i>			
427 99	Beschäftigungsentgelte	A) -,- B) -,-	-,-
428 99	Entgelte für sonstige Hilfsleistungen durch Arbeitnehmer	A) -91,85 B) -,-	-91,85
511 99	Ausstattungs- und Ausrüstungsgegenstände, Kommunikation, Bücher und Zeitschriften sowie sonstige Gebrauchsgegenstände und Nebenkosten	A) 100.049,21 B) -,-	100.049,21
514 99	Verbrauchsmittel	A) -,- B) -,-	-,-
525 99	Aus- und Fortbildung	A) -,- B) -,-	-,-
533 99	Nebenkosten der Datenverarbeitung	A) -,- B) -,-	-,-
535 99	Miete für Software	A) 4.338,79 B) -,-	4.338,79
815 99	Erwerb von elektronischen Datenverarbeitungsanlagen, Ausstattungs- und Ausrüstungsgegenständen sowie von Software	A) 95.238,64 B) -,-	95.238,64

621
Zentralrechnung 2013

15 38

A) Haushaltsbetrag B) Vorjahresrest	Gesamtsoll (Spalte 5A + 5B)	Gesamtist gegenüber dem Gesamtsoll		Titel
		mehr	weniger	
€	€	€	€	
5	6	7	8	9
A) 564.300,00 B) -,-	564.300,00	77.121,34		428 96
A) -,- B) -,-	-,-	201.014,00		459 96
A) 41.500,00 B) -,-	41.500,00		41.500,00	523 96
A) -,- B) -,-	-,-			525 96
A) 526.100,00 B) 318.114,15	844.214,15		411.203,59	547 96
A) -,- B) -,-	-,-			701 96
A) 70.200,00 B) -,-	70.200,00	2.838,02		812 96
A) 1.752.100,00 B) 318.114,15	2.070.214,15	280.973,36	845.838,25	
	Saldo		564.864,89	
A) -,- B) -,-	-,-			427 99
A) -,- B) -,-	-,-		91,85	428 99
A) 62.900,00 B) -,-	62.900,00	37.149,21		511 99
A) 6.900,00 B) -,-	6.900,00		6.900,00	514 99
A) 300,00 B) -,-	300,00		300,00	525 99
A) 300,00 B) -,-	300,00		300,00	533 99
A) 1.000,00 B) -,-	1.000,00	3.338,79		535 99
A) 53.400,00 B) -,-	53.400,00	41.838,64		815 99

622
Zentralrechnung 2013

15 38 Hochschule für angewandte Wissenschaften - Fachhochschule Landshut

1 Titel	2 Zweckbestimmung	3 A) Istergebnis B) verbliebener Rest €	4 Gesamtist (Spalte 3A + 3B) €
981 99	Ausgaben für die Inanspruchnahme von Rechenanlagen anderer Staatsbehörden oder öffentlich-rechtlicher Einrichtungen	A) -,- B) -,-	-,-
	Summe der Titelgruppe	A) 199.534,79 B) -,-	199.534,79
	Gesamtausgaben	A) 15.228.383,83 B) 8.331.010,82	23.559.394,65
	Abschluss		
	Verwaltungseinnahmen, Einnahmen aus Schuldendienst u. dgl.	A) 861.734,75 B) -,-	861.734,75
	Einnahmen aus Zuweisungen und Zuschüssen mit Ausnahme für Investitionen	A) 3.817.565,11 B) -,-	3.817.565,11
	Gesamteinnahmen	A) 4.679.299,86 B) -,-	4.679.299,86
	Personalausgaben	A) 11.261.470,20 B) -,-	11.261.470,20
	Sächliche Verwaltungsausgaben	A) 3.137.741,46 B) 8.330.539,32	11.468.280,78
	Ausgaben für Zuweisungen und Zuschüsse mit Ausnahme für Investitionen	A) 2.940,88 B) -,-	2.940,88
	Baumaßnahmen	A) 20.091,64 B) -,-	20.091,64
	Sonstige Sachinvestitionen	A) 806.139,65 B) 471,50	806.611,15
	Gesamtausgaben	A) 15.228.383,83 B) 8.331.010,82	23.559.394,65
	- Zuschuss / + Überschuss	A) -10.549.083,97 B) -8.331.010,82	-18.880.094,79

623
Zentralrechnung 2013

15 38

A) Haushaltsbetrag B) Vorjahresrest	Gesamtsoll (Spalte 5A + 5B)	Gesamtist gegenüber dem Gesamtsoll		Titel
		mehr	weniger	
€	€	€	€	
5	6	7	8	9
A) -,- B) -,-	-,-			981 99
A) 124.800,00 B) -,-	124.800,00 Saldo	82.326,64 74.734,79	7.591,85	
A) 13.992.200,00 B) 5.364.558,33	19.356.758,33 Saldo	6.490.410,84 4.202.636,32	2.287.774,52	
A) 399.200,00 B) -,-	399.200,00	464.334,75	1.800,00	
A) 3.097.100,00 B) -,-	3.097.100,00	1.567.073,65	846.608,54	
A) 3.496.300,00 B) -,-	3.496.300,00 Saldo	2.031.408,40 1.182.999,86	848.408,54	
A) 9.732.000,00 B) 3.526,35	9.735.526,35	2.500.731,49	974.787,64	
A) 3.555.600,00 B) 5.361.031,98	8.916.631,98	3.699.925,58	1.148.276,78	
A) 300,00 B) -,-	300,00	2.640,88	-,-	
A) -,- B) -,-	-,-	20.091,64	-,-	
A) 704.300,00 B) -,-	704.300,00	267.021,25	164.710,10	
A) 13.992.200,00 B) 5.364.558,33	19.356.758,33 Saldo	6.490.410,84 4.202.636,32	2.287.774,52	
A) -10.495.900,00 B) -5.364.558,33	-15.860.458,33 Saldo	-4.459.002,44 -3.019.636,46	-1.439.365,98	

Zentralrechnung 2013

15 39 Hochschule für angewandte Wissenschaften - Fachhochschule München

Titel	Zweckbestimmung	A) Istergebnis B) verbliebener Rest €	Gesamtist (Spalte 3A + 3B) €
1	2	3	4
	Die in den Erläuterungen dargelegten Vorbemerkungen und Bewirtschaftungsgrundsätze sind bindend.		
	Einnahmen		
	Vgl. Vermerk bei Kap. 15 07 Einnahmen.		
	Verwaltungseinnahmen, Einnahmen aus Schuldendienst u. dgl.		
111 40	Verwaltungseinnahmen und dgl. zu Gunsten des Staates <i>Vgl. Vermerk Nr. 2 zu Kap. 15 07 - Einnahmen - .</i>	A) 96.125,79 B) -,-	96.125,79
111 41	Verwaltungseinnahmen und dgl. zu Gunsten der Hochschule <i>Vgl. Vermerk zu den Ausgaben.</i>	A) 1.275.120,37 B) -,-	1.275.120,37
	Einnahmen aus Zuweisungen und Zuschüssen mit Ausnahme für Investitionen		
282 40	Einnahmen aus Zuweisungen und Zuschüssen von Dritten <i>Vgl. Vermerk bei Tit. 547 41.</i>	A) 10.633.477,50 B) -,-	10.633.477,50
	Einnahmen aus Schuldenaufnahmen, aus Zuweisungen und Zuschüssen für Investitionen, besondere Finanzierungseinnahmen		
331 40	Erstattungen vom Bund zu Gunsten der Hochschule. <i>Vgl. Vermerk bei 812 40.</i>	A) -,- B) -,-	-,-
342 01	Zuschüsse für die Kindertageseinrichtung für die HaW-FH München und das Deutsche Herzzentrum in der Lazarettstraße 62 <i>Vgl. Vermerk zu 15 39/712 01 - Anlage S - .</i>	A) 1.740.182,40 B) -,-	1.740.182,40
	Titelgruppen		
	96 Einnahmen aus Studienbeiträgen <i>Vgl. Vermerk bei 429 13.</i>		
282 96	Einnahmen für laufende Zwecke	A) 2.726.532,34 B) -,-	2.726.532,34
342 96	Einnahmen für Investitionen	A) -,- B) -,-	-,-
	Summe der Titelgruppe	A) 2.726.532,34 B) -,-	2.726.532,34
	Gesamteinnahmen	A) 16.471.438,40 B) -,-	16.471.438,40

625
Zentralrechnung 2013

15 39

A) Haushaltsbetrag B) Vorjahresrest	Gesamtsoll (Spalte 5A + 5B)	Gesamtist gegenüber dem Gesamtsoll		Titel
		mehr	weniger	
€	€	€	€	
5	6	7	8	9
A) 120.000,00 B) --,--	120.000,00		23.874,21	111 40
A) 1.089.500,00 B) --,--	1.089.500,00	185.620,37		111 41
A) 8.430.000,00 B) --,--	8.430.000,00	2.203.477,50		282 40
A) --,-- B) --,--	--,--			331 40
A) --,-- B) --,--	--,--	1.740.182,40		342 01
A) 6.000.000,00 B) --,--	6.000.000,00		3.273.467,66	282 96
A) --,-- B) --,--	--,--			342 96
A) 6.000.000,00 B) --,--	6.000.000,00	--,--	3.273.467,66	
	Saldo		3.273.467,66	
A) 15.639.500,00 B) --,--	15.639.500,00	4.129.280,27	3.297.341,87	
	Saldo	831.938,40		

15 39 Hochschule für angewandte Wissenschaften - Fachhochschule München

Titel	Zweckbestimmung	A) Istergebnis B) verbliebener Rest €	Gesamtist (Spalte 3A + 3B) €
1	2	3	4
Ausgaben			
Die Ausgabebefugnis erhöht oder vermindert sich um die Mehr- oder Mindereinnahme bei 111 41.			
Vgl. Vermerk bei Kap. 15 07 Ausgaben.			
Personalausgaben			
422 01	Bezüge der planmäßigen Beamten und Professoren	A) 38.993.312,90 B) --,--	38.993.312,90
428 01	Entgelte der Arbeitnehmer	A) 7.958.412,74 B) --,--	7.958.412,74
429 01	Sonstige Personalausgaben <i>Zu Lasten der Mittel dürfen für die Betreuung von Weiterbildungsstudiengängen bis zu zwei Arbeitnehmer mit unbefristeten Arbeitsverträgen beschäftigt werden. Außerdem dürfen die Ausgaben für die nach § 14 Abs. 1 Satz 2 Nr. 7 Teilzeit- und Befristungsgesetz befristeten Beschäftigten geleistet werden, die in Nr. 2.3.5 der in den Erläuterungen dargelegten Bewirtschaftungsgrundsätze genannt sind.</i>	A) 2.561.632,50 B) --,--	2.561.632,50
429 02	Personalausgaben zu Lasten Mittel Dritter <i>Vgl. Vermerk bei Tit. 547 41. Aus den Drittmiteleinahmen der Hochschule dürfen zur Forschungsförderung und administrativen Abwicklung bis zu vier Arbeitnehmer mit einem unbefristeten Arbeitsvertrag beschäftigt werden. Aus den Einnahmen der Munich Summer School of Applied Sciences darf zur administrativen Abwicklung ein Arbeitnehmer mit einem unbefristeten Arbeitsvertrag beschäftigt werden.</i>	A) 6.973.990,36 B) --,--	6.973.990,36
429 13	Personalausgaben aus Studienbeiträgen <i>Gegenseitig deckungsfähig mit Tit. 547 13. Die Ausgabebefugnis erhöht oder vermindert sich um die Mehr- oder Mindereinnahme bei 282 96 und 342 96.</i>	A) 4.320.496,74 B) --,--	4.320.496,74
Sächliche Verwaltungsausgaben			
547 13	Sonstige Ausgaben aus Studienbeiträgen <i>Vgl. Vermerk bei Tit. 429 13.</i>	A) 426.050,27 B) -273.376,17	152.674,10
547 40	Sächliche Verwaltungsausgaben	A) 13.069.488,17 B) 10.271.184,93	23.340.673,10
547 41	Sonstige Ausgaben zu Lasten Mittel Dritter <i>Die Ausgabebefugnis erhöht oder vermindert sich um die Mehr- oder Mindereinnahme bei Tit. 282 40.</i>	A) 3.192.946,05 B) 5.098.939,55	8.291.885,60
Baumaßnahmen			
701 01	Kleine Neu-, Um- und Erweiterungsbauten	A) --,-- B) --,--	--,--
710 08	Sanierungs-, Anpassungs-, Brandschutz- und Energieeinsparmaßnahmen im Gebäude Lothstraße 17 - Planung -	A) 1.361.812,48 B) --,--	1.361.812,48

627
Zentralrechnung 2013

15 39

A) Haushaltsbetrag		Gesamtsoll (Spalte 5A + 5B)	Gesamtist gegenüber dem Gesamtsoll		Titel
B) Vorjahresrest			mehr	weniger	
€		€	€	€	
5		6	7	8	9
A)	39.972.400,00	39.972.400,00		979.087,10	422 01
B)	-,--				
A)	8.158.500,00	8.158.500,00		200.087,26	428 01
B)	-,--				
A)	1.232.200,00	1.232.200,00	1.329.432,50		429 01
B)	-,--				
A)	4.655.500,00	4.655.500,00	2.318.490,36		429 02
B)	-,--				
A)	3.600.000,00	3.600.000,00	720.496,74		429 13
B)	-,--				
A)	2.400.000,00	2.761.719,83		2.609.045,73	547 13
B)	361.719,83				
A)	10.683.300,00	19.236.505,32	4.104.167,78		547 40
B)	8.553.205,32				
A)	3.774.500,00	8.406.898,46		115.012,86	547 41
B)	4.632.398,46				
A)	-,--				701 01
B)	-,--				
A)	800.000,00	800.000,00	561.812,48		710 08
B)	-,--				

628
Zentralrechnung 2013

15 39 Hochschule für angewandte Wissenschaften - Fachhochschule München

1 Titel	2 Zweckbestimmung	A) Istergebnis B) verbliebener Rest 3 €	Gesamtist (Spalte 3A + 3B) 4 €
710 09	Neubauten auf dem Gelände Heßstr. 87 - 89 und Lothstraße 64	A) 5.416,52 B) -,-	5.416,52
710 22	Sanierung und Anpassung des Gebäudes E an der Dachauer Straße 98 b	A) 247.907,69 B) 300.000,00	547.907,69
711 25	Kanalsanierung	A) 45.015,90 B) -,-	45.015,90
711 33	Baumaßnahmen für die Fakultäten Architektur, Bauingenieurwesen und Geoinformatik - Planung -	A) -,- B) -,-	-,-
711 34	Ergänzungsbau Technik, Gestaltung und zentrale Einrichtungen zur Erreichung des Ausbauzieles - Planung -	A) -,- B) -,-	-,-
711 40	Erweiterung der Zentralbibliothek	A) 2.936.399,42 B) -,-	2.936.399,42
712 01	Kindertageseinrichtung für die HaW-FH München und das Deutsche Herzzentrum in der Lazarettstraße 62 <i>Die Ausgabebefugnis erhöht sich um die Isteinnahmen bei 15 39/342 01.</i>	A) 2.213.515,09 B) -,-	2.213.515,09
Sonstige Sachinvestitionen			
812 40	Ausgaben für Investitionen <i>Die Ausgabebefugnis erhöht sich um die Isteinnahme bei 331 40.</i>	A) 953.305,45 B) -,-	953.305,45
Gesamtausgaben		A) 85.259.702,28 B) 15.396.748,31	100.656.450,59

629
Zentralrechnung 2013

15 39

A) Haushaltsbetrag B) Vorjahresrest	Gesamtsoll (Spalte 5A + 5B)	Gesamtist gegenüber dem Gesamtsoll		Titel
		mehr	weniger	
€	€	€	€	
5	6	7	8	9
A) -,- B) -,-	-,-	5.416,52		710 09
A) -,- B) 686.447,94	686.447,94		138.540,25	710 22
A) -,- B) -,-	-,-	45.015,90		711 25
A) -,- B) -,-	-,-			711 33
A) -,- B) -,-	-,-			711 34
A) 2.000.000,00 B) -,-	2.000.000,00	936.399,42		711 40
A) -,- B) 400.000,00	400.000,00	1.813.515,09		712 01
A) 1.147.000,00 B) -,-	1.147.000,00		193.694,55	812 40
A) 78.423.400,00 B) 14.633.771,55	93.057.171,55	11.834.746,79	4.235.467,75	
	Saldo	7.599.279,04		

630
Zentralrechnung 2013

15 39 Hochschule für angewandte Wissenschaften - Fachhochschule München

1 Titel	2 Zweckbestimmung	3 A) Istergebnis B) verbliebener Rest €	4 Gesamtist (Spalte 3A + 3B) €
Abschluss			
	Verwaltungseinnahmen, Einnahmen aus Schuldendienst u. dgl.	A) 1.371.246,16 B) --,--	1.371.246,16
	Einnahmen aus Zuweisungen und Zuschüssen mit Ausnahme für Investitionen	A) 13.360.009,84 B) --,--	13.360.009,84
	Einnahmen aus Schuldenaufnahmen, aus Zuweisungen und Zuschüssen für Investitionen, besondere Finanzierungseinnahmen	A) 1.740.182,40 B) --,--	1.740.182,40
	Gesamteinnahmen	A) 16.471.438,40 B) --,--	16.471.438,40
	Personalausgaben	A) 60.807.845,24 B) --,--	60.807.845,24
	Sächliche Verwaltungsausgaben	A) 16.688.484,49 B) 15.096.748,31	31.785.232,80
	Baumaßnahmen	A) 6.810.067,10 B) 300.000,00	7.110.067,10
	Sonstige Sachinvestitionen	A) 953.305,45 B) --,--	953.305,45
	Gesamtausgaben	A) 85.259.702,28 B) 15.396.748,31	100.656.450,59
	- Zuschuss / + Überschuss	A) -68.788.263,88 B) -15.396.748,31	-84.185.012,19

631
Zentralrechnung 2013

15 39

A) Haushaltsbetrag B) Vorjahresrest	Gesamtsoll (Spalte 5A + 5B)	Gesamtist gegenüber dem Gesamtsoll		Titel
		mehr	weniger	
€	€	€	€	
5	6	7	8	9
A) 1.209.500,00 B) --,--	1.209.500,00	185.620,37	23.874,21	
A) 14.430.000,00 B) --,--	14.430.000,00	2.203.477,50	3.273.467,66	
A) --,-- B) --,--	--,--	1.740.182,40	--,--	
A) 15.639.500,00 B) --,--	15.639.500,00	4.129.280,27	3.297.341,87	
	Saldo	831.938,40		
A) 57.618.600,00 B) --,--	57.618.600,00	4.368.419,60	1.179.174,36	
A) 16.857.800,00 B) 13.547.323,61	30.405.123,61	4.104.167,78	2.724.058,59	
A) 2.800.000,00 B) 1.086.447,94	3.886.447,94	3.362.159,41	138.540,25	
A) 1.147.000,00 B) --,--	1.147.000,00	--,--	193.694,55	
A) 78.423.400,00 B) 14.633.771,55	93.057.171,55	11.834.746,79	4.235.467,75	
	Saldo	7.599.279,04		
A) -62.783.900,00 B) -14.633.771,55	-77.417.671,55	-7.705.466,52	-938.125,88	
	Saldo	-6.767.340,64		

15 40 Hochschule für angewandte Wissenschaften - Fachhochschule Nürnberg

Titel	Zweckbestimmung	A) Istergebnis B) verbliebener Rest €	Gesamtist (Spalte 3A + 3B) €
1	2	3	4
	Einnahmen		
	Vgl. Vermerk bei Kap. 15 07 Einnahmen.		
	Verwaltungseinnahmen, Einnahmen aus Schuldendienst u. dgl.		
111 01	Gebühren, Beiträge, tarifliche und gebührenartige Entgelte	A) 45.820,64 B) -,-	45.820,64
111 02	Gebühren und Auslagen für Hochschulzwecke <i>Vgl. Vermerk zu TG 73 (Ausgaben).</i>	A) 990,00 B) -,-	990,00
111 05	Einnahmen für die Weiterbildung <i>Vgl. Vermerk zu TG 80 (Ausgaben).</i>	A) 1.784.453,84 B) -,-	1.784.453,84
119 01	Einnahmen aus Veröffentlichungen <i>Vgl. Vermerk bei 531 11.</i>	A) -,- B) -,-	-,-
119 02	Erlöse aus dem Verkauf von Gegenständen aus dem Bestand der Lehre <i>Vgl. Vermerk zu TG 73 (Ausgaben).</i>	A) 242.609,82 B) -,-	242.609,82
119 49	Vermischte Einnahmen	A) 10.634,72 B) -,-	10.634,72
124 01	Einnahmen aus Vermietung, Verpachtung und Nutzung <i>Vgl. Vermerk bei 15 07/124 01.</i>	A) 53.011,17 B) -,-	53.011,17
124 02	Einnahmen der Hochschulen aus der Bewirtschaftung von Grundstücken und Gebäuden <i>Vgl. Vermerk zu TG 73 (Ausgaben).</i>	A) 175.528,79 B) -,-	175.528,79
129 01	Einnahmen aus dem Betrieb der Fachbereiche, Laboratorien usw. <i>Vgl. Vermerk zu TG 77 (Ausgaben).</i>	A) 1.893.701,38 B) -,-	1.893.701,38
132 01	Erlöse aus der Veräußerung von beweglichen Sachen aus Beständen der Lehre <i>Vgl. Vermerk zu TG 73 (Ausgaben).</i>	A) -,- B) -,-	-,-
	Einnahmen aus Zuweisungen und Zuschüssen mit Ausnahme für Investitionen		
233 01	Sonstige Zuweisungen von Gemeinden und Gemeindeverbänden <i>Vgl. Vermerk zu TG 73 (Ausgaben).</i>	A) 3.300,00 B) -,-	3.300,00
235 12	Zuweisungen der Bundesagentur für Arbeit (Arbeitsbeschaffungsmaßnahmen) <i>Vgl. Vermerk bei 428 12.</i>	A) 2.533,38 B) -,-	2.533,38
236 12	Erstattungsleistungen der Bundesagentur für Arbeit nach dem Altersteilzeitgesetz	A) 18.427,64 B) -,-	18.427,64

633
Zentralrechnung 2013

15 40

A) Haushaltsbetrag B) Vorjahresrest	Gesamtsoll (Spalte 5A + 5B)	Gesamtist gegenüber dem Gesamtsoll		Titel
		mehr	weniger	
€	€	€	€	
5	6	7	8	9
A) 36.000,00 B) -,-	36.000,00	9.820,64		111 01
A) -,- B) -,-	-,-	990,00		111 02
A) 1.180.000,00 B) -,-	1.180.000,00	604.453,84		111 05
A) -,- B) -,-	-,-			119 01
A) -,- B) -,-	-,-	242.609,82		119 02
A) 20.000,00 B) -,-	20.000,00		9.365,28	119 49
A) 34.000,00 B) -,-	34.000,00	19.011,17		124 01
A) 75.000,00 B) -,-	75.000,00	100.528,79		124 02
A) 1.600.000,00 B) -,-	1.600.000,00	293.701,38		129 01
A) -,- B) -,-	-,-			132 01
A) -,- B) -,-	-,-	3.300,00		233 01
A) -,- B) -,-	-,-	2.533,38		235 12
A) -,- B) -,-	-,-	18.427,64		236 12

15 40 Hochschule für angewandte Wissenschaften - Fachhochschule Nürnberg

Titel	Zweckbestimmung	A) Istergebnis B) verbliebener Rest €	Gesamtist (Spalte 3A + 3B) €
1	2	3	4
	Einnahmen aus Schuldenaufnahmen, aus Zuweisungen und Zuschüssen für Investitionen, besondere Finanzierungseinnahmen		
331 04	Erstattungen vom Bund zur Beschaffung von Großgeräten <i>Vgl. Vermerk zu TG 76.</i>	A) -,- B) -,-	-,-
331 07	Erstattungen vom Bund für Großgeräte nach Art. 91 b GG <i>Vgl. Vermerk zu TG 76.</i>	A) -,- B) -,-	-,-
	Titelgruppen		
	52 Zuschüsse des Bundes aus dem Professorinnenprogramm und dem gemeinsamen Programm des Bundes und der Länder für bessere Studienbedingungen und mehr Qualität in der Lehre <i>Vgl. Vermerk zu TG 52 (Ausgaben).</i>		
231 52	Zuschüsse für laufende Zwecke	A) 1.200.808,08 B) -,-	1.200.808,08
331 52	Zuschüsse für Investitionen	A) -,- B) -,-	-,-
	Summe der Titelgruppe	A) 1.200.808,08 B) -,-	1.200.808,08
	71 Sonstige Zuweisungen vom Bund <i>Vgl. Vermerk zu TG 71 (Ausgaben).</i>		
231 71	Zuweisungen für laufende Zwecke	A) 1.187.610,39 B) -,-	1.187.610,39
331 71	Zuweisungen für Investitionen	A) -,- B) -,-	-,-
	Summe der Titelgruppe	A) 1.187.610,39 B) -,-	1.187.610,39
	72 Zuschüsse von Sonstigen <i>Vgl. Vermerk zu TG 72 (Ausgaben).</i>		
282 72	Zuschüsse für laufende Zwecke	A) 3.349.059,69 B) -,-	3.349.059,69
342 72	Zuschüsse für Investitionen	A) -,- B) -,-	-,-
	Summe der Titelgruppe	A) 3.349.059,69 B) -,-	3.349.059,69
	73 Entgelte für die Inanspruchnahme öffentlicher Einrichtungen bei Nebentätigkeit		
119 73	Erstattung für Verbrauchsmittel <i>Vgl. Vermerk zu TG 73 (Ausgaben).</i>	A) -,- B) -,-	-,-

635
Zentralrechnung 2013

15 40

A) Haushaltsbetrag B) Vorjahresrest	Gesamtsoll (Spalte 5A + 5B)	Gesamtist gegenüber dem Gesamtsoll		Titel
		mehr	weniger	
€	€	€	€	
5	6	7	8	9
A) -,- B) -,-	-,-			331 04
A) -,- B) -,-	-,-			331 07
A) -,- B) -,-	-,-	1.200.808,08		231 52
A) -,- B) -,-	-,-			331 52
A) -,- B) -,-	-,-	1.200.808,08	-,-	
	Saldo -,-	1.200.808,08		
A) 1.800.000,00 B) -,-	1.800.000,00		612.389,61	231 71
A) -,- B) -,-	-,-			331 71
A) 1.800.000,00 B) -,-	1.800.000,00	-,-	612.389,61	
	Saldo		612.389,61	
A) 2.660.000,00 B) -,-	2.660.000,00	689.059,69		282 72
A) -,- B) -,-	-,-			342 72
A) 2.660.000,00 B) -,-	2.660.000,00	689.059,69	-,-	
	Saldo	689.059,69		
A) -,- B) -,-	-,-			119 73

636
Zentralrechnung 2013

15 40 Hochschule für angewandte Wissenschaften - Fachhochschule Nürnberg

Titel	Zweckbestimmung	A) Istergebnis B) verbliebener Rest €	Gesamtist (Spalte 3A + 3B) €
1	2	3	4
124 73	Erstattung für die Nutzung von Räumen und Einrichtungen	A) -,- B) -,-	-,-
261 73	Erstattung für Personalausgaben	A) -,- B) -,-	-,-
Summe der Titelgruppe		A) -,- B) -,-	-,-
81 Einnahmen aus der Durchführung von Aufträgen aus Zuweisungen staatlicher Dienststellen außerhalb des Hochschulbereichs <i>Vgl. Vermerk zu TG 81 (Ausgaben).</i>			
119 81	Erstattung für Sachausgaben	A) -,- B) -,-	-,-
261 81	Erstattung für Personalausgaben	A) -,- B) -,-	-,-
Summe der Titelgruppe		A) -,- B) -,-	-,-
93 Zuschüsse der Europäischen Union <i>Vgl. Vermerk zu TG 93 (Ausgaben).</i>			
272 93	Sonstige Zuschüsse von der EU	A) 912.120,39 B) -,-	912.120,39
346 93	Zuweisungen für Investitionen von der EU	A) -,- B) -,-	-,-
Summe der Titelgruppe		A) 912.120,39 B) -,-	912.120,39
94 Zuschüsse von Sonstigen für Stiftungsstellen <i>Vgl. Vermerk zu TG 94 (Ausgaben).</i>			
282 94	Zuschüsse für laufende Zwecke	A) 167.825,00 B) -,-	167.825,00
342 94	Zuschüsse für laufende Investitionen	A) -,- B) -,-	-,-
Summe der Titelgruppe		A) 167.825,00 B) -,-	167.825,00
96 Einnahmen aus Studienbeiträgen <i>Vgl. Vermerk zu TG 96 (Ausgaben).</i>			
282 96	Einnahmen für laufende Zwecke	A) 3.820.050,02 B) -,-	3.820.050,02

Zentralrechnung 2013

15 40

A) Haushaltsbetrag B) Vorjahresrest	Gesamtsoll (Spalte 5A + 5B)	Gesamtist gegenüber dem Gesamtsoll		Titel
		mehr	weniger	
€	€	€	€	
5	6	7	8	9
A) 1.500,00 B) -,-	1.500,00		1.500,00	124 73
A) -,- B) -,-	-,-			261 73
A) 1.500,00 B) -,-	1.500,00 Saldo	-,-	1.500,00	
A) -,- B) -,-	-,-			119 81
A) -,- B) -,-	-,-			261 81
A) -,- B) -,-	-,- Saldo	-,-	-,-	
A) 500.000,00 B) -,-	500.000,00	412.120,39		272 93
A) -,- B) -,-	-,-			346 93
A) 500.000,00 B) -,-	500.000,00 Saldo	412.120,39	-,-	
A) -,- B) -,-	-,-	167.825,00		282 94
A) -,- B) -,-	-,-			342 94
A) -,- B) -,-	-,- Saldo	167.825,00	-,-	
A) 3.980.000,00 B) -,-	3.980.000,00		159.949,98	282 96

638
Zentralrechnung 2013

15 40 Hochschule für angewandte Wissenschaften - Fachhochschule Nürnberg

1 Titel	2 Zweckbestimmung	3 A) Istergebnis B) verbliebener Rest €	4 Gesamtist (Spalte 3A + 3B) €
342 96	Einnahmen für Investitionen	A) -,- B) -,-	-,-
	Summe der Titelgruppe	A) 3.820.050,02 B) -,-	3.820.050,02
	Gesamteinnahmen	A) 14.868.484,95 B) -,-	14.868.484,95
	Ausgaben		
	Vgl. Vermerk bei Kap. 15 07 Ausgaben.		
	Personalausgaben		
422 01	Bezüge der planmäßigen Beamten und Richter	A) 4.677.428,40 B) -,-	4.677.428,40
422 02	Bezüge der Professoren	A) 18.751.740,20 B) -,-	18.751.740,20
422 31	Bezüge der abgeordneten Beamten und Richter	A) -,- B) -,-	-,-
422 41	Mehrarbeitsvergütungen für Beamte <i>Einseitig deckungsfähig zu Lasten von 427 73.</i>	A) 122.974,62 B) -,-	122.974,62
428 01	Entgelte der Arbeitnehmer	A) 2.353.139,59 B) -,-	2.353.139,59
428 07	Entgelte der Arbeitnehmer (Besetzung von Stellen für planmäßige Beamte oder Richter mit Arbeitnehmern [Arbeitnehmer-Budget])	A) 1.537.368,71 B) -,-	1.537.368,71
428 12	Entgelte für sonstige Hilfsleistungen durch Arbeitnehmer (Arbeitsbeschaffungsmaßnahmen) <i>Die Ausgabebefugnis erhöht sich um Mehreinnahmen bei 235 12.</i>	A) 2.533,38 B) 2.852,03	5.385,41
428 41	Überstundenentgelte für Arbeitnehmer <i>Einseitig deckungsfähig zu Lasten von 427 73.</i>	A) -,- B) -,-	-,-
453 01	Trennungsgeld und Umzugskostenvergütungen	A) 32.432,33 B) -,-	32.432,33
459 01	Prüfungsvergütungen	A) 11.893,55 B) -,-	11.893,55
	Sächliche Verwaltungsausgaben		
511 01	Geschäftsbedarf, Bücher und Zeitschriften, Kommunikation sowie Geräte, Ausstattungs- und Ausrüstungsgegenstände, sonstige Gebrauchsgegenstände	A) 77.145,47 B) 201.656,12	278.801,59
514 01	Haltung von Dienstfahrzeugen	A) 10.147,71 B) -,-	10.147,71
514 11	Dienst- und Schutzkleidung	A) 4.245,12 B) -,-	4.245,12

639
Zentralrechnung 2013

15 40

A) Haushaltsbetrag B) Vorjahresrest	Gesamtsoll (Spalte 5A + 5B)	Gesamtist gegenüber dem Gesamtsoll		Titel
		mehr	weniger	
€	€	€	€	
5	6	7	8	9
A) 1.480.000,00 B) --,--	1.480.000,00		1.480.000,00	342 96
A) 5.460.000,00 B) --,--	5.460.000,00 Saldo	--,--	1.639.949,98	
A) 13.366.500,00 B) --,--	13.366.500,00 Saldo	3.765.189,82 1.501.984,95	2.263.204,87	
A) 4.567.300,00 B) --,--	4.567.300,00	110.128,40		422 01
A) 18.948.700,00 B) --,--	18.948.700,00		196.959,80	422 02
A) --,-- B) --,--	--,--			422 31
A) --,-- B) --,--	--,--	122.974,62		422 41
A) 2.033.900,00 B) --,--	2.033.900,00	319.239,59		428 01
A) 2.168.600,00 B) --,--	2.168.600,00		631.231,29	428 07
A) --,-- B) 2.852,03	2.852,03	2.533,38		428 12
A) --,-- B) --,--	--,--			428 41
A) --,-- B) --,--	--,--	32.432,33		453 01
A) 10.800,00 B) --,--	10.800,00	1.093,55		459 01
A) 93.200,00 B) 360.546,05	453.746,05		174.944,46	511 01
A) 4.700,00 B) --,--	4.700,00	5.447,71		514 01
A) 1.600,00 B) --,--	1.600,00	2.645,12		514 11

640
Zentralrechnung 2013

15 40 Hochschule für angewandte Wissenschaften - Fachhochschule Nürnberg

Titel	Zweckbestimmung	A) Istergebnis B) verbliebener Rest €	Gesamtist (Spalte 3A + 3B) €
1	2	3	4
517 01	Bewirtschaftung der Grundstücke, Gebäude und Räume	A) 1.786.409,86 B) -,-	1.786.409,86
517 05	Bewirtschaftung durch Heizung, Beleuchtung und elektrische Kraft	A) 1.534.736,90 B) -,-	1.534.736,90
518 01	Mieten und Pachten für Grundstücke, Gebäude und Räume	A) 587.112,33 B) -,-	587.112,33
518 11	Mieten und Pachten für Maschinen, Geräte und Fahrzeuge sowie für Software	A) -,- B) -,-	-,-
518 18	Ausgaben für Leasing von Dienstfahrzeugen	A) 3.027,06 B) -,-	3.027,06
519 01	Unterhaltung der Grundstücke und baulichen Anlagen <i>Einseitig deckungsfähig zu Lasten der TG 76 (Ausgaben).</i>	A) 423.275,57 B) 63.286,47	486.562,04
527 01	Reisekostenvergütungen für Dienstreisen	A) 10.696,93 B) -,-	10.696,93
529 01	Zur Verfügung der Leitung der Fachhochschule für außergewöhnlichen Aufwand aus dienstlicher Veranlassung in besonderen Fällen	A) 2.012,50 B) -,-	2.012,50
531 11	Fachveröffentlichungen <i>Die Ausgabebefugnis erhöht sich um die Isteinnahme bei 119 01. Einseitig deckungsfähig zu Lasten TG 73 bis zu 10,0 Tsd. € für Öffentlichkeitsarbeit.</i>	A) -,- B) -,-	-,-
532 11	Umzugs- und Verlegungskosten von Dienststellen	A) -,- B) -,-	-,-
546 49	Vermischte Verwaltungsausgaben <i>Vgl. Vermerk bei 686 02.</i>	A) -,- B) -,-	-,-
Ausgaben für Zuweisungen und Zuschüsse mit Ausnahme für Investitionen			
686 02	Mitgliedsbeiträge <i>Einseitig deckungsfähig zu Lasten 546 49.</i>	A) 200,00 B) -,-	200,00
Baumaßnahmen			
730 62	Umbau und Sanierung der Altgebäude auf dem Stammgelände, 2. Bauabschnitt	A) 575.624,16 B) -,-	575.624,16
730 63	Neubau für die Technische Chemie	A) 107.687,83 B) -,-	107.687,83
730 64	Sanierung der Verwaltungsgebäude am Prinzregentenufer 41 und 45 - Planung -	A) -,- B) -,-	-,-
731 21	Neubau für Rechenzentrum und Zentralbibliothek - Planung -	A) -,- B) -,-	-,-

Zentralrechnung 2013

15 40

A) Haushaltsbetrag		Gesamtsoll (Spalte 5A + 5B)	Gesamtist gegenüber dem Gesamtsoll		Titel
B) Vorjahresrest			mehr	weniger	
€		€	€	€	
5		6	7	8	9
A)	1.858.600,00				517 01
B)	-,-	1.858.600,00		72.190,14	
A)	1.301.800,00				517 05
B)	-,-	1.301.800,00	232.936,90		
A)	553.500,00				518 01
B)	-,-	553.500,00	33.612,33		
A)	-,-				518 11
B)	-,-	-,-			
A)	3.100,00				518 18
B)	-,-	3.100,00		72,94	
A)	543.100,00				519 01
B)	11.349,54	554.449,54		67.887,50	
A)	38.300,00				527 01
B)	-,-	38.300,00		27.603,07	
A)	2.300,00				529 01
B)	-,-	2.300,00		287,50	
A)	12.900,00				531 11
B)	-,-	12.900,00		12.900,00	
A)	-,-				532 11
B)	-,-	-,-			
A)	2.700,00				546 49
B)	-,-	2.700,00		2.700,00	
A)	300,00				686 02
B)	-,-	300,00		100,00	
A)	2.500.000,00				730 62
B)	-,-	2.500.000,00		1.924.375,84	
A)	-,-				730 63
B)	-,-	-,-	107.687,83		
A)	-,-				730 64
B)	-,-	-,-			
A)	-,-				731 21
B)	-,-	-,-			

642
Zentralrechnung 2013

15 40 Hochschule für angewandte Wissenschaften - Fachhochschule Nürnberg

Titel	Zweckbestimmung	A) Istergebnis B) verbliebener Rest €	Gesamtist (Spalte 3A + 3B) €
1	2	3	4
	Sonstige Sachinvestitionen		
811 01	Erwerb von Dienstfahrzeugen	A) -,- B) -,-	-,-
	Titelgruppen		
	51 Ausgaben aus der Inanspruchnahme freier Stellengehälter <i>Rechnungsmäßiger Nachweis für Ausgaben aufgrund des Stellengehälter-Inanspruchnahmevermerks (vgl. Stellenplan des Hochschulkapitels).</i>		
429 51	Personalausgaben	A) 548.021,38 B) -,-	548.021,38
517 51	Bewirtschaftung der Grundstücke, Gebäude und Räume	A) -,- B) -,-	-,-
519 51	Unterhaltung der Grundstücke und baulichen Anlagen	A) 18.976,23 B) -,-	18.976,23
547 51	Sächliche Verwaltungsausgaben	A) -,- B) -,-	-,-
812 51	Ausgaben für Investitionen	A) -,- B) -,-	-,-
	Summe der Titelgruppe	A) 566.997,61 B) -,-	566.997,61
	52 Ausgaben aus Zuschüssen des Bundes für das Professorinnenprogramm und das gemeinsame Programm des Bundes und der Länder für bessere Studienbedingungen und mehr Qualität in der Lehre <i>Titel der TG gegenseitig deckungsfähig und übertragbar. Die Ausgabebefugnis bemisst sich nach der Isteinnahme bei TG 52 (Einnahmen) und den Komplementärmitteln aus der einseitigen Deckungsfähigkeit zu Lasten der TG 73 (Ausgaben).</i>		
422 52	Bezüge der planmäßigen Beamten und Professoren	A) 256.787,34 B) -,-	256.787,34
428 52	Entgelte für Arbeitnehmer	A) 961.310,93 B) -,-	961.310,93
459 52	Sonstige Personalausgaben	A) 91.586,36 B) -,-	91.586,36
547 52	Sächliche Verwaltungsausgaben	A) 127.427,08 B) -19.648,12	107.778,96
812 52	Erwerb von Geräten, Ausstattungs- und Ausrüstungsgegenständen	A) -,- B) -,-	-,-
	Summe der Titelgruppe	A) 1.437.111,71 B) -19.648,12	1.417.463,59

643
Zentralrechnung 2013

15 40

A) Haushaltsbetrag B) Vorjahresrest	Gesamtsoll (Spalte 5A + 5B)	Gesamtist gegenüber dem Gesamtsoll		Titel
		mehr	weniger	
€	€	€	€	
5	6	7	8	9
A) -,- B) -,-	-,-			811 01
A) -,- B) -,-	-,-	548.021,38		429 51
A) -,- B) -,-	-,-			517 51
A) -,- B) -,-	-,-	18.976,23		519 51
A) -,- B) -,-	-,-			547 51
A) -,- B) -,-	-,-			812 51
A) -,- B) -,-	-,-	566.997,61	-,-	
	Saldo	566.997,61		
A) -,- B) -,-	-,-	256.787,34		422 52
A) -,- B) -,-	-,-	961.310,93		428 52
A) -,- B) -,-	-,-	91.586,36		459 52
A) -,- B) 179.729,14	179.729,14		71.950,18	547 52
A) -,- B) -,-	-,-			812 52
A) -,- B) 179.729,14	179.729,14	1.309.684,63	71.950,18	
	Saldo	1.237.734,45		

Zentralrechnung 2013

15 40 Hochschule für angewandte Wissenschaften - Fachhochschule Nürnberg

Titel	Zweckbestimmung	A) Istergebnis B) verbliebener Rest €	Gesamtist (Spalte 3A + 3B) €
1	2	3	4
	71 Förderung der Wissenschaft aus sonstigen Zuweisungen vom Bund <i>Titel der TG gegenseitig deckungsfähig und übertragbar. Die Ausgabebefugnis erhöht oder vermindert sich um die Mehr- oder Mindereinnahme bei TG 71 (Einnahmen).</i>		
428 71	Entgelte der Arbeitnehmer	A) 998.808,23 B) --,--	998.808,23
459 71	Sonstige Personalausgaben	A) 14.322,93 B) --,--	14.322,93
547 71	Sächliche Verwaltungsausgaben	A) 349.505,01 B) -427.675,26	-78.170,25
812 71	Erwerb von Geräten, Ausstattungs- und Ausrüstungsgegenständen im Inland	A) --,-- B) --,--	--,--
	Summe der Titelgruppe	A) 1.362.636,17 B) -427.675,26	934.960,91
	72 Ausgaben aus Zuschüssen von Sonstigen <i>Titel der TG gegenseitig deckungsfähig und übertragbar. Die Ausgabebefugnis erhöht oder vermindert sich um die Mehr- oder Mindereinnahme bei TG 72 (Einnahmen).</i>		
428 72	Entgelte der Arbeitnehmer <i>Zu Lasten der Mittel dürfen bis zu 12 Arbeitnehmer mit unbefristeten Arbeitsverträgen für die Institute der Georg-Simon-Ohm Fachhochschule beschäftigt werden.</i>	A) 1.245.509,37 B) --,--	1.245.509,37
429 72	Forschungs- und Lehrzulage	A) --,-- B) --,--	--,--
459 72	Sonstige Personalausgaben	A) 120.370,41 B) --,--	120.370,41
547 72	Sächliche Verwaltungsausgaben	A) 2.098.267,36 B) 2.558.457,41	4.656.724,77
812 72	Erwerb von Geräten, Ausstattungs- und Ausrüstungsgegenständen im Inland	A) 86.471,35 B) --,--	86.471,35
	Summe der Titelgruppe	A) 3.550.618,49 B) 2.558.457,41	6.109.075,90

645
Zentralrechnung 2013

15 40

A) Haushaltsbetrag		Gesamtsoll (Spalte 5A + 5B)	Gesamtist gegenüber dem Gesamtsoll		Titel
B) Vorjahresrest			mehr	weniger	
€		€	€	€	
5		6	7	8	9
A)	1.290.000,00	1.290.000,00		291.191,77	428 71
B)	-,--				
A)	10.000,00	10.000,00	4.322,93		459 71
B)	-,--				
A)	500.000,00	247.350,52		325.520,77	547 71
B)	-252.649,48				
A)	-,--				812 71
B)	-,--				
A)	1.800.000,00	1.547.350,52	4.322,93	616.712,54	
B)	-252.649,48		Saldo		
A)	700.000,00	700.000,00	545.509,37		428 72
B)	-,--				
A)	10.000,00	10.000,00		10.000,00	429 72
B)	-,--				
A)	200.000,00	200.000,00		79.629,59	459 72
B)	-,--				
A)	1.750.000,00	4.510.016,21	146.708,56		547 72
B)	2.760.016,21				
A)	-,--		86.471,35		812 72
B)	-,--				
A)	2.660.000,00	5.420.016,21	778.689,28	89.629,59	
B)	2.760.016,21		Saldo	689.059,69	

15 40 Hochschule für angewandte Wissenschaften - Fachhochschule Nürnberg

Titel	Zweckbestimmung	A) Istergebnis B) verbliebener Rest €	Gesamtist (Spalte 3A + 3B) €
1	2	3	4
	<p>73 Lehre, Versuchseinrichtungen und Prüfstellen <i>Titel der TG gegenseitig deckungsfähig und übertragbar. Hieraus dürfen Ausgaben für anwendungsbezogene Forschungs- und Entwicklungsvorhaben gem. Art. 2 Abs. 1 S. 6 BayHSchG sowie zur Förderung der kulturellen und musischen Belange gemäß Art. 2 Abs. 3 S. 5 BayHSchG bestritten werden. Gegenseitig deckungsfähig mit TG 76, TG 80 und TG 99. Die Ausgabebefugnis erhöht oder vermindert sich um die Mehr- oder Mindereinnahme bei 124 02 sowie um 66 2/3 v.H. der Mehr- oder Mindereinnahme bei 119 73; sie erhöht sich um die Isteinnahme bei 111 02, 119 02, 132 01 und 233 01. Vgl. Vermerke bei 531 11 sowie 15 06/162 01 und 15 49/TG 89. Aus den Mitteln dürfen die für das Studium notwendigen Verbrauchsmittel an Studierende unentgeltlich abgegeben werden.</i></p>		
427 73	Vergütungen für Lehraufträge <i>Die Mittel dürfen bei Bedarf zu Lasten freier Stellen bei 422 02 verstärkt werden. Die Ausgaben sind bei 422 41, 428 41, 427 73 und 428 73 nachzuweisen. Vgl. Vermerk bei 15 49/427 73.</i>	A) 704.405,60 B) --,--	704.405,60
428 73	Entgelte für sonstige Hilfsleistungen durch Arbeitnehmer	A) 834.412,47 B) --,--	834.412,47
429 73	Für Gastprofessoren, Gastwissenschaftler, Gastvorträge und zur Einstellung von Vertretern für unerwartet ausscheidende oder aus sonstigen Gründen an der Ausübung ihrer Dienstobliegenheiten verhinderte Hochschullehrer	A) 10.107,30 B) --,--	10.107,30
511 73	Post- und Fernmeldegebühren	A) 212.938,20 B) --,--	212.938,20
523 73	Wissenschaftliches Schrifttum	A) 127.364,22 B) --,--	127.364,22
527 73	Reisekostenvergütungen	A) 173.986,59 B) --,--	173.986,59
547 73	Sonstige sächliche Verwaltungsausgaben	A) 559.676,68 B) 923.553,19	1.483.229,87
812 73	Erwerb von Geräten, Ausstattungs- und Ausrüstungsgegenständen im Inland	A) --,-- B) --,--	--,--
	Summe der Titelgruppe	A) 2.622.891,06 B) 923.553,19	3.546.444,25

Zentralrechnung 2013

15 40

A) Haushaltsbetrag B) Vorjahresrest	Gesamtsoll (Spalte 5A + 5B)	Gesamtist gegenüber dem Gesamtsoll		Titel
		mehr	weniger	
€	€	€	€	
5	6	7	8	9
A) 846.600,00 B) -,-	846.600,00		142.194,40	427 73
A) 117.700,00 B) -,-	117.700,00	716.712,47		428 73
A) 7.800,00 B) -,-	7.800,00	2.307,30		429 73
A) 280.900,00 B) -,-	280.900,00		67.961,80	511 73
A) 143.000,00 B) -,-	143.000,00		15.635,78	523 73
A) 1.700,00 B) -,-	1.700,00	172.286,59		527 73
A) 153.600,00 B) 1.165.633,99	1.319.233,99	163.995,88		547 73
A) 158.400,00 B) -,-	158.400,00		158.400,00	812 73
A) 1.709.700,00 B) 1.165.633,99	2.875.333,99	1.055.302,24	384.191,98	
	Saldo	671.110,26		

Zentralrechnung 2013

15 40 Hochschule für angewandte Wissenschaften - Fachhochschule Nürnberg

Titel	Zweckbestimmung	A) Istergebnis B) verbliebener Rest €	Gesamtist (Spalte 3A + 3B) €
1	2	3	4
	76 Einrichtung und Ausstattung neuer sowie Ergänzung der Einrichtung und Ausstattung bestehender Hochschuleinrichtungen <i>Titel der TG gegenseitig deckungsfähig und übertragbar. Vgl. Vermerk zu 519 01 und TG 73 (Ausgaben). Die Ausgabebefugnis erhöht sich um die Isteinnahme bei 331 04 und 331 07.</i>		
812 76	Erwerb von Geräten, Ausstattungs- und Ausrüstungsgegenständen im Inland	A) 29.885,88 B) --,--	29.885,88
	Summe der Titelgruppe	A) 29.885,88 B) --,--	29.885,88
	77 Betriebsausgaben der Fachbereiche, Laboratorien usw. <i>Titel der TG gegenseitig deckungsfähig und übertragbar. Die Ausgabebefugnis erhöht oder vermindert sich um die Mehr- oder Mindereinnahme bei 129 01.</i>		
428 77	Entgelte der Arbeitnehmer	A) 547.312,31 B) --,--	547.312,31
459 77	Sonstige Personalausgaben	A) 156.636,23 B) --,--	156.636,23
547 77	Sächliche Verwaltungsausgaben	A) 915.394,36 B) 1.420.223,98	2.335.618,34
812 77	Erwerb von Geräten, Ausstattungs- und Ausrüstungsgegenständen im Inland	A) --,-- B) --,--	--,--
	Summe der Titelgruppe	A) 1.619.342,90 B) 1.420.223,98	3.039.566,88
	80 Ausgaben für die Weiterbildung <i>Titel der TG gegenseitig deckungsfähig und übertragbar. Vgl. Vermerk zu TG 73 (Ausgaben). Die Ausgabebefugnis erhöht oder vermindert sich um die Mehr- oder Mindereinnahme bei 111 05.</i>		
428 80	Entgelte der Arbeitnehmer und Vergütungen der Hilfskräfte <i>Zu Lasten der Mittel dürfen für die Betreuung von Weiterbildungsstudiengängen bis zu 2 Arbeitnehmer mit unbefristeten Arbeitsverträgen beschäftigt werden.</i>	A) 292.377,83 B) --,--	292.377,83
459 80	Sonstige Personalausgaben	A) 780.402,20 B) --,--	780.402,20
547 80	Sächliche Verwaltungsausgaben	A) 588.170,03 B) 703.425,79	1.291.595,82
812 80	Erwerb von Geräten, Ausstattungs- und Ausrüstungsgegenständen	A) --,-- B) --,--	--,--
	Summe der Titelgruppe	A) 1.660.950,06 B) 703.425,79	2.364.375,85

649
Zentralrechnung 2013

15 40

A) Haushaltsbetrag B) Vorjahresrest	Gesamtsoll (Spalte 5A + 5B) €	Gesamtist gegenüber dem Gesamtsoll		Titel
		mehr €	weniger €	
5	6	7	8	9
A) 551.600,00 B) --,--	551.600,00		521.714,12	812 76
A) 551.600,00 B) --,--	551.600,00 Saldo	--,--	521.714,12	
A) 400.000,00 B) --,--	400.000,00	147.312,31		428 77
A) 250.000,00 B) --,--	250.000,00		93.363,77	459 77
A) 950.000,00 B) 1.145.865,50	2.095.865,50	239.752,84		547 77
A) --,-- B) --,--	--,--			812 77
A) 1.600.000,00 B) 1.145.865,50	2.745.865,50 Saldo	387.065,15	93.363,77	
		293.701,38		
A) 230.000,00 B) --,--	230.000,00	62.377,83		428 80
A) 450.000,00 B) --,--	450.000,00	330.402,20		459 80
A) 500.000,00 B) 579.922,01	1.079.922,01	211.673,81		547 80
A) --,-- B) --,--	--,--			812 80
A) 1.180.000,00 B) 579.922,01	1.759.922,01 Saldo	604.453,84	--,--	
		604.453,84		

650
Zentralrechnung 2013

15 40 Hochschule für angewandte Wissenschaften - Fachhochschule Nürnberg

1 Titel	2 Zweckbestimmung	3 A) Istergebnis B) verbliebener Rest €	4 Gesamtist (Spalte 3A + 3B) €
<p>81 Ausgaben zur Durchführung von Aufträgen aus Zuweisungen staatlicher Dienststellen außerhalb des Hochschulbereichs <i>Titel der TG gegenseitig deckungsfähig und übertragbar. Die Ausgabebefugnis bemisst sich nach den aus anderen Einzelplänen bereitgestellten Mitteln und nach der Isteinnahme bei TG 81 (Einnahmen).</i></p>			
428 81	Entgelte der Arbeitnehmer	A) 275.212,86 B) --,--	275.212,86
547 81	Sächliche Verwaltungsausgaben	A) 278.246,28 B) --,--	278.246,28
812 81	Erwerb von Geräten, Ausstattungs- und Ausrüstungsgegenständen im Inland	A) --,-- B) --,--	--,--
Summe der Titelgruppe		A) 553.459,14 B) --,--	553.459,14
<p>93 Ausgaben aus Zuschüssen der Europäischen Union <i>Titel der TG gegenseitig deckungsfähig und übertragbar. Die Ausgabebefugnis erhöht oder vermindert sich um die Mehr- oder Mindereinnahme bei TG 93 (Einnahmen).</i></p>			
428 93	Entgelte der Arbeitnehmer	A) 261.959,95 B) --,--	261.959,95
459 93	Sonstige Personalausgaben	A) 22.949,80 B) --,--	22.949,80
514 93	Haltung von Dienstfahrzeugen	A) --,-- B) --,--	--,--
547 93	Sächliche Verwaltungsausgaben	A) 281.054,99 B) -197.888,00	83.166,99
812 93	Erwerb von Geräten, Ausstattungs- und Ausrüstungsgegenständen	A) --,-- B) --,--	--,--
Summe der Titelgruppe		A) 565.964,74 B) -197.888,00	368.076,74
<p>94 Ausgaben aus Zuschüssen von Sonstigen für Stiftungsstellen <i>Titel der TG gegenseitig deckungsfähig und übertragbar. Die Ausgabebefugnis bemisst sich nach der Isteinnahme bei TG 94 (Einnahmen).</i></p>			
422 94	Bezüge der planmäßigen Beamten und Professoren	A) 140.794,56 B) --,--	140.794,56
428 94	Entgelte der Arbeitnehmer	A) 10.186,18 B) --,--	10.186,18
429 94	Forschungs- und Lehrzulage	A) --,-- B) --,--	--,--
459 94	Sonstige Personalausgaben	A) 45.369,42 B) --,--	45.369,42

651
Zentralrechnung 2013

15 40

A) Haushaltsbetrag B) Vorjahresrest	Gesamtsoll (Spalte 5A + 5B)	Gesamtist gegenüber dem Gesamtsoll		Titel
		mehr	weniger	
€	€	€	€	
5	6	7	8	9
A) -,- B) -,-	-,-	275.212,86		428 81
A) -,- B) -,-	-,-	278.246,28		547 81
A) -,- B) -,-	-,-			812 81
A) -,- B) -,-	-,-	553.459,14	-,-	
	Saldo	553.459,14		
A) 155.000,00 B) -,-	155.000,00	106.959,95		428 93
A) 5.000,00 B) -,-	5.000,00	17.949,80		459 93
A) -,- B) -,-	-,-			514 93
A) 340.000,00 B) -544.043,65	-204.043,65	287.210,64		547 93
A) -,- B) -,-	-,-			812 93
A) 500.000,00 B) -544.043,65	-44.043,65	412.120,39	-,-	
	Saldo	412.120,39		
A) -,- B) -,-	-,-	140.794,56		422 94
A) -,- B) -,-	-,-	10.186,18		428 94
A) -,- B) -,-	-,-			429 94
A) -,- B) -,-	-,-	45.369,42		459 94

652
Zentralrechnung 2013

15 40 Hochschule für angewandte Wissenschaften - Fachhochschule Nürnberg

1 Titel	2 Zweckbestimmung	A) Istergebnis B) verbliebener Rest €	3 €	Gesamtist (Spalte 3A + 3B) €	4
547 94	Sächliche Verwaltungsausgaben	A) 51.167,92 B) -14.493,99		36.673,93	
701 94	Kleine Neu-, Um- und Erweiterungsbauten	A) --, B) --,		--,	
812 94	Erwerb von Geräten, Ausstattungs- und Ausrüstungsgegenständen	A) --, B) --,		--,	
	Summe der Titelgruppe	A) 247.518,08 B) -14.493,99		233.024,09	
	96 Ausgaben aus Studienbeiträgen zur Verbesserung der Studienbedingungen				
	<i>Titel der TG gegenseitig deckungsfähig und übertragbar. Die Ausgabebefugnis erhöht oder vermindert sich um die Mehr- oder Mindereinnahme bei TG 96 (Einnahmen).</i>				
422 96	Bezüge der planmäßigen Beamten und Professoren	A) 86.221,78 B) --,		86.221,78	
428 96	Entgelte der Arbeitnehmer	A) 2.050.192,70 B) --,		2.050.192,70	
459 96	Sonstige Personalausgaben	A) 1.373.782,26 B) --,		1.373.782,26	
523 96	Wissenschaftliches Schrifttum	A) 59.033,28 B) --,		59.033,28	
525 96	Studentenliteratur	A) 47.887,23 B) --,		47.887,23	
547 96	Sächliche Verwaltungsausgaben	A) 807.477,04 B) 421.934,60		1.229.411,64	
701 96	Kleine Neu-, Um- und Erweiterungsbauten	A) 27.403,31 B) --,		27.403,31	
812 96	Erwerb von Geräten, Ausstattungs- und Ausrüstungsgegenständen	A) 48.020,32 B) --,		48.020,32	
	Summe der Titelgruppe	A) 4.500.017,92 B) 421.934,60		4.921.952,52	
	99 Kosten der Datenverarbeitung				
	<i>Titel der TG gegenseitig deckungsfähig und übertragbar. Vgl. Vermerke zu TG 73 und zu Kap. 15 49 TG 99.</i>				
427 99	Beschäftigungsentgelte	A) --, B) --,		--,	
428 99	Entgelte für sonstige Hilfsleistungen durch Arbeitnehmer	A) --, B) --,		--,	
511 99	Ausstattungs- und Ausrüstungsgegenstände, Kommunikation, Bücher und Zeitschriften sowie sonstige Gebrauchsgegenstände und Nebenkosten	A) 180.276,05 B) --,		180.276,05	
514 99	Verbrauchsmittel	A) 163.198,14 B) --,		163.198,14	

653
Zentralrechnung 2013

15 40

A) Haushaltsbetrag B) Vorjahresrest	Gesamtsoll (Spalte 5A + 5B)	Gesamtist gegenüber dem Gesamtsoll		Titel
		mehr	weniger	
€	€	€	€	
5	6	7	8	9
A) -,- B) 65.199,09	65.199,09		28.525,16	547 94
A) -,- B) -,-	-,-			701 94
A) -,- B) -,-	-,-			812 94
A) -,- B) 65.199,09	65.199,09	196.350,16	28.525,16	
	Saldo	167.825,00		
A) 80.000,00 B) -,-	80.000,00	6.221,78		422 96
A) 2.000.000,00 B) -,-	2.000.000,00	50.192,70		428 96
A) -,- B) -,-	-,-	1.373.782,26		459 96
A) -,- B) -,-	-,-	59.033,28		523 96
A) -,- B) -,-	-,-	47.887,23		525 96
A) 1.900.000,00 B) 14.800,55	1.914.800,55		685.388,91	547 96
A) -,- B) -,-	-,-	27.403,31		701 96
A) 1.480.000,00 B) -,-	1.480.000,00		1.431.979,68	812 96
A) 5.460.000,00 B) 14.800,55	5.474.800,55	1.564.520,56	2.117.368,59	
	Saldo		552.848,03	
A) -,- B) -,-	-,-			427 99
A) 15.300,00 B) -,-	15.300,00		15.300,00	428 99
A) 255.100,00 B) -,-	255.100,00		74.823,95	511 99
A) 41.200,00 B) -,-	41.200,00	121.998,14		514 99

654
Zentralrechnung 2013

15 40 Hochschule für angewandte Wissenschaften - Fachhochschule Nürnberg

1 Titel	2 Zweckbestimmung	3 A) Istergebnis B) verbliebener Rest €	4 Gesamtist (Spalte 3A + 3B) €
525 99	Aus- und Fortbildung	A) 1.225,00 B) -,-	1.225,00
533 99	Nebenkosten der Datenverarbeitung	A) 524,55 B) -,-	524,55
535 99	Miete für Software	A) 108.782,25 B) -,-	108.782,25
815 99	Erwerb von elektronischen Datenverarbeitungsanlagen, Ausstattungs- und Ausrüstungsgegenständen sowie von Software	A) 617.716,34 B) -,-	617.716,34
981 99	Ausgaben für die Inanspruchnahme von Rechenanlagen anderer Staatsbehörden oder öffentlich-rechtlicher Einrichtungen	A) -,- B) -,-	-,-
	Summe der Titelgruppe	A) 1.071.722,33 B) -,-	1.071.722,33
	Gesamtausgaben	A) 52.400.948,31 B) 5.635.684,22	58.036.632,53
	Abschluss		
	Verwaltungseinnahmen, Einnahmen aus Schuldendienst u. dgl.	A) 4.206.750,36 B) -,-	4.206.750,36
	Einnahmen aus Zuweisungen und Zuschüssen mit Ausnahme für Investitionen	A) 10.661.734,59 B) -,-	10.661.734,59
	Einnahmen aus Schuldenaufnahmen, aus Zuweisungen und Zuschüssen für Investitionen, besondere Finanzierungseinnahmen	A) -,- B) -,-	-,-
	Gesamteinnahmen	A) 14.868.484,95 B) -,-	14.868.484,95
	Personalausgaben	A) 39.318.551,18 B) 2.852,03	39.321.403,21
	Sächliche Verwaltungsausgaben	A) 11.589.387,94 B) 5.632.832,19	17.222.220,13
	Ausgaben für Zuweisungen und Zuschüsse mit Ausnahme für Investitionen	A) 200,00 B) -,-	200,00
	Baumaßnahmen	A) 710.715,30 B) -,-	710.715,30
	Sonstige Sachinvestitionen	A) 782.093,89 B) -,-	782.093,89
	Gesamtausgaben	A) 52.400.948,31 B) 5.635.684,22	58.036.632,53
	- Zuschuss / + Überschuss	A) -37.532.463,36 B) -5.635.684,22	-43.168.147,58

655
Zentralrechnung 2013

15 40

A) Haushaltsbetrag B) Vorjahresrest	Gesamtsoll (Spalte 5A + 5B) €	Gesamtist gegenüber dem Gesamtsoll		Titel
		mehr €	weniger €	
5	6	7	8	9
A) 6.400,00 B) --,--	6.400,00		5.175,00	525 99
A) --,-- B) --,--	--,--	524,55		533 99
A) --,-- B) --,--	--,--	108.782,25		535 99
A) 81.700,00 B) --,--	81.700,00	536.016,34		815 99
A) --,-- B) --,--	--,--			981 99
A) 399.700,00 B) --,--	399.700,00	767.321,28	95.298,95	
	Saldo	672.022,33		
A) 50.506.400,00 B) 5.489.220,98	55.995.620,98	9.171.018,97	7.130.007,42	
	Saldo	2.041.011,55		
A) 2.946.500,00 B) --,--	2.946.500,00	1.271.115,64	10.865,28	
A) 8.940.000,00 B) --,--	8.940.000,00	2.494.074,18	772.339,59	
A) 1.480.000,00 B) --,--	1.480.000,00	--,--	1.480.000,00	
A) 13.366.500,00 B) --,--	13.366.500,00	3.765.189,82	2.263.204,87	
	Saldo	1.501.984,95		
A) 34.496.700,00 B) 2.852,03	34.499.552,03	6.281.721,80	1.459.870,62	
A) 11.237.700,00 B) 5.486.368,95	16.724.068,95	2.131.718,34	1.633.567,16	
A) 300,00 B) --,--	300,00	--,--	100,00	
A) 2.500.000,00 B) --,--	2.500.000,00	135.091,14	1.924.375,84	
A) 2.271.700,00 B) --,--	2.271.700,00	622.487,69	2.112.093,80	
A) 50.506.400,00 B) 5.489.220,98	55.995.620,98	9.171.018,97	7.130.007,42	
	Saldo	2.041.011,55		
A) -37.139.900,00 B) -5.489.220,98	-42.629.120,98	-5.405.829,15	-4.866.802,55	
	Saldo	-539.026,60		

15 41 Hochschule für angewandte Wissenschaften - Fachhochschule Regensburg

Titel	Zweckbestimmung	A) Istergebnis B) verbliebener Rest €	Gesamtist (Spalte 3A + 3B) €
1	2	3	4
	Einnahmen		
	Vgl. Vermerk bei Kap. 15 07 Einnahmen.		
	Verwaltungseinnahmen, Einnahmen aus Schuldendienst u. dgl.		
111 01	Gebühren, Beiträge, tarifliche und gebührenartige Entgelte	A) 14.872,15 B) --,--	14.872,15
111 02	Gebühren und Auslagen für Hochschulzwecke Vgl. Vermerk zu TG 73 (Ausgaben).	A) 418,00 B) --,--	418,00
111 05	Einnahmen für die Weiterbildung Vgl. Vermerk zu TG 80 (Ausgaben).	A) 906.564,87 B) --,--	906.564,87
119 01	Einnahmen aus Veröffentlichungen Vgl. Vermerk bei 531 11.	A) --,-- B) --,--	--,--
119 02	Erlöse aus dem Verkauf von Gegenständen aus dem Bestand der Lehre Vgl. Vermerk zu TG 73 (Ausgaben).	A) 6.576,52 B) --,--	6.576,52
119 49	Vermischte Einnahmen	A) 3.192,00 B) --,--	3.192,00
124 01	Einnahmen aus Vermietung, Verpachtung und Nutzung Vgl. Vermerk bei 15 07/124 01.	A) 38.002,91 B) --,--	38.002,91
124 02	Einnahmen der Hochschulen aus der Bewirtschaftung von Grundstücken und Gebäuden Vgl. Vermerk zu TG 73 (Ausgaben).	A) 8.864,83 B) --,--	8.864,83
129 01	Einnahmen aus dem Betrieb der Fachbereiche, Laboratorien usw. Vgl. Vermerk zu TG 77 (Ausgaben).	A) 1.462,08 B) --,--	1.462,08
132 01	Erlöse aus der Veräußerung von beweglichen Sachen aus Beständen der Lehre Vgl. Vermerk zu TG 73 (Ausgaben).	A) --,-- B) --,--	--,--
	Einnahmen aus Zuweisungen und Zuschüssen mit Ausnahme für Investitionen		
235 12	Zuweisungen der Bundesagentur für Arbeit (Arbeitsbeschaffungsmaßnahmen) Vgl. Vermerk bei 428 12.	A) --,-- B) --,--	--,--
236 12	Erstattungsleistungen der Bundesagentur für Arbeit nach dem Altersteilzeitgesetz	A) 27.405,88 B) --,--	27.405,88
	Einnahmen aus Schuldenaufnahmen, aus Zuweisungen und Zuschüssen für Investitionen, besondere Finanzierungseinnahmen		
331 04	Erstattungen vom Bund zur Beschaffung von Großgeräten Vgl. Vermerk zu TG 76.	A) --,-- B) --,--	--,--
331 07	Erstattungen vom Bund für Großgeräte nach Art. 91 b GG Vgl. Vermerk zu TG 76.	A) --,-- B) --,--	--,--

Zentralrechnung 2013

15 41

A) Haushaltsbetrag B) Vorjahresrest	€	Gesamtsoll (Spalte 5A + 5B) €	Gesamtist gegenüber dem Gesamtsoll		Titel
			mehr €	weniger €	
	5	6	7	8	9
A)	14.000,00				111 01
B)	-,--	14.000,00	872,15		
A)	-,--				111 02
B)	-,--	-,--	418,00		
A)	540.000,00				111 05
B)	-,--	540.000,00	366.564,87		
A)	-,--				119 01
B)	-,--	-,--			
A)	-,--				119 02
B)	-,--	-,--	6.576,52		
A)	2.000,00				119 49
B)	-,--	2.000,00	1.192,00		
A)	35.000,00				124 01
B)	-,--	35.000,00	3.002,91		
A)	8.000,00				124 02
B)	-,--	8.000,00	864,83		
A)	4.000,00				129 01
B)	-,--	4.000,00		2.537,92	
A)	-,--				132 01
B)	-,--	-,--			
A)	-,--				235 12
B)	-,--	-,--			
A)	-,--				236 12
B)	-,--	-,--	27.405,88		
A)	-,--				331 04
B)	-,--	-,--			
A)	-,--				331 07
B)	-,--	-,--			

15 41 Hochschule für angewandte Wissenschaften - Fachhochschule Regensburg

Titel	Zweckbestimmung	A) Istergebnis B) verbliebener Rest €	Gesamtist (Spalte 3A + 3B) €
1	2	3	4
Titelgruppen			
52 Zuschüsse des Bundes aus dem Professorinnenprogramm und dem gemeinsamen Programm des Bundes und der Länder für bessere Studienbedingungen und mehr Qualität in der Lehre <i>Vgl. Vermerk zu TG 52 (Ausgaben).</i>			
231 52	Zuschüsse für laufende Zwecke	A) 320.595,48 B) -,--	320.595,48
331 52	Zuschüsse für Investitionen	A) -,-- B) -,--	-,--
Summe der Titelgruppe		A) 320.595,48 B) -,--	320.595,48
71 Sonstige Zuweisungen vom Bund <i>Vgl. Vermerk zu TG 71 (Ausgaben).</i>			
231 71	Zuweisungen für laufende Zwecke	A) 1.439.659,51 B) -,--	1.439.659,51
331 71	Zuweisungen für Investitionen	A) -,-- B) -,--	-,--
Summe der Titelgruppe		A) 1.439.659,51 B) -,--	1.439.659,51
72 Zuschüsse von Sonstigen <i>Vgl. Vermerk zu TG 72 (Ausgaben).</i>			
282 72	Zuschüsse für laufende Zwecke	A) 3.505.161,47 B) -,--	3.505.161,47
342 72	Zuschüsse für Investitionen	A) -,-- B) -,--	-,--
Summe der Titelgruppe		A) 3.505.161,47 B) -,--	3.505.161,47
73 Entgelte für die Inanspruchnahme öffentlicher Einrichtungen bei Nebentätigkeit			
119 73	Erstattung für Verbrauchsmittel <i>Vgl. Vermerk zu TG 73 (Ausgaben).</i>	A) -,-- B) -,--	-,--
124 73	Erstattung für die Nutzung von Räumen und Einrichtungen	A) -,-- B) -,--	-,--
261 73	Erstattung für Personalausgaben	A) -,-- B) -,--	-,--
Summe der Titelgruppe		A) -,-- B) -,--	-,--

659
Zentralrechnung 2013

15 41

A) Haushaltsbetrag B) Vorjahresrest	Gesamtsoll (Spalte 5A + 5B)	Gesamtist gegenüber dem Gesamtsoll		Titel
		mehr	weniger	
€	€	€	€	
5	6	7	8	9
A) -,- B) -,-	-,-	320.595,48		231 52
A) -,- B) -,-	-,-			331 52
A) -,- B) -,-	-,- Saldo	320.595,48	-,-	
A) 750.000,00 B) -,-	750.000,00	689.659,51		231 71
A) -,- B) -,-	-,-			331 71
A) 750.000,00 B) -,-	750.000,00 Saldo	689.659,51	-,-	
A) 1.900.000,00 B) -,-	1.900.000,00	1.605.161,47		282 72
A) -,- B) -,-	-,-			342 72
A) 1.900.000,00 B) -,-	1.900.000,00 Saldo	1.605.161,47	-,-	
A) 100,00 B) -,-	100,00		100,00	119 73
A) 100,00 B) -,-	100,00		100,00	124 73
A) 100,00 B) -,-	100,00		100,00	261 73
A) 300,00 B) -,-	300,00 Saldo	-,-	300,00	
			300,00	

660
Zentralrechnung 2013

15 41 Hochschule für angewandte Wissenschaften - Fachhochschule Regensburg

Titel	Zweckbestimmung	A) Istergebnis B) verbliebener Rest €	Gesamtist (Spalte 3A + 3B) €
1	2	3	4
	81 Einnahmen aus der Durchführung von Aufträgen aus Zuweisungen staatlicher Dienststellen außerhalb des Hochschulbereichs <i>Vgl. Vermerk zu TG 81 (Ausgaben).</i>		
119 81	Erstattung für Sachausgaben	A) -,- B) -,-	-,-
261 81	Erstattung für Personalausgaben	A) -,- B) -,-	-,-
	Summe der Titelgruppe	A) -,- B) -,-	-,-
	93 Zuschüsse der Europäischen Union <i>Vgl. Vermerk zu TG 93 (Ausgaben).</i>		
272 93	Sonstige Zuschüsse von der EU	A) 723.938,89 B) -,-	723.938,89
346 93	Zuweisungen für Investitionen von der EU	A) -,- B) -,-	-,-
	Summe der Titelgruppe	A) 723.938,89 B) -,-	723.938,89
	94 Zuschüsse von Sonstigen für Stiftungsstellen <i>Vgl. Vermerk zu TG 94 (Ausgaben).</i>		
282 94	Zuschüsse für laufende Zwecke	A) 785.672,79 B) -,-	785.672,79
342 94	Zuschüsse für laufende Investitionen	A) -,- B) -,-	-,-
	Summe der Titelgruppe	A) 785.672,79 B) -,-	785.672,79
	96 Einnahmen aus Studienbeiträgen <i>Vgl. Vermerk zu TG 96 (Ausgaben).</i>		
282 96	Einnahmen für laufende Zwecke	A) 2.602.281,21 B) -,-	2.602.281,21
342 96	Einnahmen für Investitionen	A) -,- B) -,-	-,-
	Summe der Titelgruppe	A) 2.602.281,21 B) -,-	2.602.281,21
	Gesamteinnahmen	A) 10.384.668,59 B) -,-	10.384.668,59

661
Zentralrechnung 2013

15 41

A) Haushaltsbetrag B) Vorjahresrest	Gesamtsoll (Spalte 5A + 5B)	Gesamtist gegenüber dem Gesamtsoll		Titel
		mehr	weniger	
€	€	€	€	
5	6	7	8	9
A) -,- B) -,-	-,-			119 81
A) -,- B) -,-	-,-			261 81
A) -,- B) -,-	-,-	-,-	-,-	
A) -,- B) -,-	-,-	-,-	-,-	
A) -,- B) -,-	-,-	-,-	-,-	
A) 340.000,00 B) -,-	340.000,00	383.938,89		272 93
A) -,- B) -,-	-,-			346 93
A) 340.000,00 B) -,-	340.000,00	383.938,89	-,-	
A) -,- B) -,-	-,-	383.938,89		
A) -,- B) -,-	-,-	785.672,79		282 94
A) -,- B) -,-	-,-			342 94
A) -,- B) -,-	-,-	785.672,79	-,-	
A) -,- B) -,-	-,-	785.672,79		
A) 3.000.000,00 B) -,-	3.000.000,00		397.718,79	282 96
A) -,- B) -,-	-,-			342 96
A) 3.000.000,00 B) -,-	3.000.000,00	-,-	397.718,79	
A) -,- B) -,-	-,-		397.718,79	
A) 6.593.300,00 B) -,-	6.593.300,00	4.191.925,30	400.556,71	
	Saldo	3.791.368,59		

15 41 Hochschule für angewandte Wissenschaften - Fachhochschule Regensburg

Titel	Zweckbestimmung	A) Istergebnis B) verbliebener Rest €	Gesamtist (Spalte 3A + 3B) €
1	2	3	4
Ausgaben			
Vgl. Vermerk bei Kap. 15 07 Ausgaben.			
Personalausgaben			
422 01	Bezüge der planmäßigen Beamten und Richter	A) 3.361.456,79 B) --,--	3.361.456,79
422 02	Bezüge der Professoren	A) 14.120.351,55 B) --,--	14.120.351,55
422 31	Bezüge der abgeordneten Beamten und Richter	A) --,-- B) --,--	--,--
422 41	Mehrarbeitsvergütungen für Beamte <i>Einseitig deckungsfähig zu Lasten von 427 73.</i>	A) --,-- B) --,--	--,--
428 01	Entgelte der Arbeitnehmer	A) 2.085.375,32 B) --,--	2.085.375,32
428 07	Entgelte der Arbeitnehmer (Besetzung von Stellen für planmäßige Beamte oder Richter mit Arbeitnehmern [Arbeitnehmer-Budget])	A) 708.396,65 B) --,--	708.396,65
428 12	Entgelte für sonstige Hilfsleistungen durch Arbeitnehmer (Arbeitsbeschaffungsmaßnahmen) <i>Die Ausgabebefugnis erhöht sich um Mehreinnahmen bei 235 12.</i>	A) --,-- B) --,--	--,--
428 41	Überstundenentgelte für Arbeitnehmer <i>Einseitig deckungsfähig zu Lasten von 427 73.</i>	A) --,-- B) --,--	--,--
453 01	Trennungsgeld und Umzugskostenvergütungen	A) 6.893,00 B) --,--	6.893,00
459 01	Prüfungsvergütungen	A) --,-- B) --,--	--,--
Sächliche Verwaltungsausgaben			
511 01	Geschäftsbedarf, Bücher und Zeitschriften, Kommunikation sowie Geräte, Ausstattungs- und Ausrüstungsgegenstände, sonstige Gebrauchsgegenstände	A) 38.623,35 B) 35.518,38	74.141,73
514 01	Haltung von Dienstfahrzeugen	A) 14.113,34 B) --,--	14.113,34
514 11	Dienst- und Schutzkleidung	A) 3.101,35 B) --,--	3.101,35
517 01	Bewirtschaftung der Grundstücke, Gebäude und Räume	A) 1.181.953,74 B) --,--	1.181.953,74
517 05	Bewirtschaftung durch Heizung, Beleuchtung und elektrische Kraft	A) 1.117.605,73 B) --,--	1.117.605,73
517 31	Bewirtschaftung der Grundstücke, Gebäude und Räume (soweit die Bewirtschaftung durch andere Dienststellen erfolgt)	A) 45.800,00 B) --,--	45.800,00

663
Zentralrechnung 2013

15 41

A) Haushaltsbetrag		Gesamtsoll (Spalte 5A + 5B)	Gesamtist gegenüber dem Gesamtsoll		Titel
B) Vorjahresrest			mehr	weniger	
€		€	€	€	
5		6	7	8	9
A)	3.468.500,00				422 01
B)	-,--	3.468.500,00		107.043,21	
A)	13.665.800,00				422 02
B)	-,--	13.665.800,00	454.551,55		
A)	-,--				422 31
B)	-,--	-,--			
A)	-,--				422 41
B)	-,--	-,--			
A)	2.110.800,00				428 01
B)	-,--	2.110.800,00		25.424,68	
A)	485.200,00				428 07
B)	-,--	485.200,00	223.196,65		
A)	-,--				428 12
B)	-,--	-,--			
A)	-,--				428 41
B)	-,--	-,--			
A)	-,--				453 01
B)	-,--	-,--	6.893,00		
A)	-,--				459 01
B)	-,--	-,--			
A)	45.600,00				511 01
B)	154.294,29	199.894,29		125.752,56	
A)	3.200,00				514 01
B)	-,--	3.200,00	10.913,34		
A)	1.000,00				514 11
B)	-,--	1.000,00	2.101,35		
A)	1.058.000,00				517 01
B)	-,--	1.058.000,00	123.953,74		
A)	1.019.100,00				517 05
B)	-,--	1.019.100,00	98.505,73		
A)	45.800,00				517 31
B)	-,--	45.800,00			

664
Zentralrechnung 2013

15 41 Hochschule für angewandte Wissenschaften - Fachhochschule Regensburg

Titel	Zweckbestimmung	A) Istergebnis B) verbliebener Rest €	Gesamtist (Spalte 3A + 3B) €
1	2	3	4
517 35	Bewirtschaftung durch Heizung, Beleuchtung und elektrische Kraft (soweit die Bewirtschaftung durch andere Dienststellen erfolgt)	A) 72.900,00 B) -,-	72.900,00
518 01	Mieten und Pachten für Grundstücke, Gebäude und Räume	A) -,- B) -,-	-,-
518 11	Mieten und Pachten für Maschinen, Geräte und Fahrzeuge sowie für Software	A) -,- B) -,-	-,-
518 18	Ausgaben für Leasing von Dienstfahrzeugen	A) -,- B) -,-	-,-
519 01	Unterhaltung der Grundstücke und baulichen Anlagen <i>Einseitig deckungsfähig zu Lasten der TG 76 (Ausgaben).</i>	A) 227.819,14 B) 115.586,00	343.405,14
527 01	Reisekostenvergütungen für Dienstreisen	A) 86.412,04 B) -,-	86.412,04
529 01	Zur Verfügung der Leitung der Fachhochschule für außergewöhnlichen Aufwand aus dienstlicher Veranlassung in besonderen Fällen	A) 1.800,00 B) -,-	1.800,00
531 11	Fachveröffentlichungen <i>Die Ausgabebefugnis erhöht sich um die Isteinnahme bei 119 01. Einseitig deckungsfähig zu Lasten TG 73 bis zu 5,0 Tsd. € für Öffentlichkeitsarbeit.</i>	A) -,- B) -,-	-,-
532 11	Umzugs- und Verlegungskosten von Dienststellen	A) -,- B) -,-	-,-
546 49	Vermischte Verwaltungsausgaben <i>Vgl. Vermerk bei 686 02.</i>	A) 1.249,89 B) -,-	1.249,89
Ausgaben für Zuweisungen und Zuschüsse mit Ausnahme für Investitionen			
686 02	Mitgliedsbeiträge <i>Einseitig deckungsfähig zu Lasten 546 49.</i>	A) 1.000,00 B) -,-	1.000,00
Baumaßnahmen			
745 05	Erschließung des Erweiterungsgeländes 1. Bauabschnitt	A) 20.000,00 B) -,-	20.000,00
745 23	Neubau für die Verwaltung - Planung -	A) -,- B) -,-	-,-
745 32	Errichtung eines Gebäudes für Technik im Rahmen des Ausbauprogramms der Fachhochschule Regensburg mit beginnender Verlagerung des Standorts Prüfeninger Straße auf den Campus <i>Grundstockfinanziert.</i>	A) 3.535.000,00 B) 2.465.000,00	6.000.000,00
745 35	Neubau für den Fachbereich Informatik und Mathematik <i>Grundstockfinanziert.</i>	A) 1.096.178,35 B) -,-	1.096.178,35
745 53	Umbaumaßnahmen für die Nachnutzung der ehemaligen Bibliothek und Cafeteria am Standort Seybothstraße	A) 64.663,83 B) -,-	64.663,83

665
Zentralrechnung 2013

15 41

A) Haushaltsbetrag B) Vorjahresrest	Gesamtsoll (Spalte 5A + 5B)	Gesamtist gegenüber dem Gesamtsoll		Titel
		mehr	weniger	
€	€	€	€	
5	6	7	8	9
A) 72.900,00 B) -,-	72.900,00			517 35
A) -,- B) -,-	-,-			518 01
A) -,- B) -,-	-,-			518 11
A) -,- B) -,-	-,-			518 18
A) 378.500,00 B) 12.217,64	390.717,64		47.312,50	519 01
A) 29.800,00 B) -,-	29.800,00	56.612,04		527 01
A) 2.100,00 B) -,-	2.100,00		300,00	529 01
A) 5.600,00 B) -,-	5.600,00		5.600,00	531 11
A) -,- B) -,-	-,-			532 11
A) 2.400,00 B) -,-	2.400,00		1.150,11	546 49
A) 1.000,00 B) -,-	1.000,00			686 02
A) -,- B) -,-	-,-	20.000,00		745 05
A) -,- B) -,-	-,-			745 23
A) 6.000.000,00 B) -,-	6.000.000,00			745 32
A) 2.500.000,00 B) -,-	2.500.000,00		1.403.821,65	745 35
A) -,- B) -,-	-,-	64.663,83		745 53

666
Zentralrechnung 2013

15 41 Hochschule für angewandte Wissenschaften - Fachhochschule Regensburg

Titel	Zweckbestimmung	A) Istergebnis B) verbliebener Rest €	Gesamtist (Spalte 3A + 3B) €
1	2	3	4
745 54	Neubau eines Hörsaalgebäudes	A) 118.425,76 B) -,-	118.425,76
	Sonstige Sachinvestitionen		
811 01	Erwerb von Dienstfahrzeugen	A) -,- B) -,-	-,-
	Titelgruppen		
	51 Ausgaben aus der Inanspruchnahme freier Stellengehälter <i>Rechnungsmäßiger Nachweis für Ausgaben aufgrund des Stellengehälter-Inanspruchnahmevermerks (vgl. Stellenplan des Hochschulkapitels).</i>		
429 51	Personalausgaben	A) 1.248.041,81 B) -,-	1.248.041,81
517 51	Bewirtschaftung der Grundstücke, Gebäude und Räume	A) -,- B) -,-	-,-
519 51	Unterhaltung der Grundstücke und baulichen Anlagen	A) -,- B) -,-	-,-
547 51	Sächliche Verwaltungsausgaben	A) -,- B) -,-	-,-
812 51	Ausgaben für Investitionen	A) -,- B) -,-	-,-
	Summe der Titelgruppe	A) 1.248.041,81 B) -,-	1.248.041,81
	52 Ausgaben aus Zuschüssen des Bundes für das Professorinnenprogramm und das gemeinsame Programm des Bundes und der Länder für bessere Studienbedingungen und mehr Qualität in der Lehre <i>Titel der TG gegenseitig deckungsfähig und übertragbar. Die Ausgabebefugnis bemisst sich nach der Isteinnahme bei TG 52 (Einnahmen) und den Komplementärmitteln aus der einseitigen Deckungsfähigkeit zu Lasten der TG 73 (Ausgaben).</i>		
422 52	Bezüge der planmäßigen Beamten und Professoren	A) -,- B) -,-	-,-
428 52	Entgelte für Arbeitnehmer	A) 233.725,22 B) 25.348,44	259.073,66
459 52	Sonstige Personalausgaben	A) 17.395,82 B) -,-	17.395,82
547 52	Sächliche Verwaltungsausgaben	A) 78.204,43 B) -,-	78.204,43

667
Zentralrechnung 2013

15 41

A) Haushaltsbetrag B) Vorjahresrest	Gesamtsoll (Spalte 5A + 5B)	Gesamtist gegenüber dem Gesamtsoll		Titel
		mehr	weniger	
€	€	€	€	
5	6	7	8	9
A) -,- B) -,-	-,-	118.425,76		745 54
A) -,- B) -,-	-,-			811 01
A) -,- B) -,-	-,-	1.248.041,81		429 51
A) -,- B) -,-	-,-			517 51
A) -,- B) -,-	-,-			519 51
A) -,- B) -,-	-,-			547 51
A) -,- B) -,-	-,-			812 51
A) -,- B) -,-	-,-	1.248.041,81	-,-	
	Saldo	1.248.041,81		
A) -,- B) -,-	-,-			422 52
A) -,- B) 34.078,43	34.078,43	224.995,23		428 52
A) -,- B) -,-	-,-	17.395,82		459 52
A) -,- B) -,-	-,-	78.204,43		547 52

668
Zentralrechnung 2013

15 41 Hochschule für angewandte Wissenschaften - Fachhochschule Regensburg

1 Titel	2 Zweckbestimmung	3 A) Istergebnis B) verbliebener Rest €	4 Gesamtist (Spalte 3A + 3B) €
812 52	Erwerb von Geräten, Ausstattungs- und Ausrüstungsgegenständen	A) -,- B) -,-	-,-
Summe der Titelgruppe		A) 329.325,47 B) 25.348,44	354.673,91
71 Förderung der Wissenschaft aus sonstigen Zuweisungen vom Bund <i>Titel der TG gegenseitig deckungsfähig und übertragbar. Die Ausgabebefugnis erhöht oder vermindert sich um die Mehr- oder Mindereinnahme bei TG 71 (Einnahmen).</i>			
428 71	Entgelte der Arbeitnehmer	A) 1.144.792,69 B) -,-	1.144.792,69
459 71	Sonstige Personalausgaben	A) 59.793,28 B) -,-	59.793,28
547 71	Sächliche Verwaltungsausgaben	A) 472.617,70 B) -345.251,96	127.365,74
812 71	Erwerb von Geräten, Ausstattungs- und Ausrüstungsgegenständen im Inland	A) 171.708,38 B) -,-	171.708,38
Summe der Titelgruppe		A) 1.848.912,05 B) -345.251,96	1.503.660,09
72 Ausgaben aus Zuschüssen von Sonstigen <i>Titel der TG gegenseitig deckungsfähig und übertragbar. Die Ausgabebefugnis erhöht oder vermindert sich um die Mehr- oder Mindereinnahme bei TG 72 (Einnahmen).</i>			
428 72	Entgelte der Arbeitnehmer	A) 1.125.659,55 B) -,-	1.125.659,55
429 72	Forschungs- und Lehrzulage	A) -,- B) -,-	-,-
459 72	Sonstige Personalausgaben	A) 119.749,14 B) -,-	119.749,14
547 72	Sächliche Verwaltungsausgaben	A) 1.341.441,13 B) 4.098.828,78	5.440.269,91
812 72	Erwerb von Geräten, Ausstattungs- und Ausrüstungsgegenständen im Inland	A) -,- B) -,-	-,-
Summe der Titelgruppe		A) 2.586.849,82 B) 4.098.828,78	6.685.678,60

669
Zentralrechnung 2013

15 41

A) Haushaltsbetrag B) Vorjahresrest	Gesamtsoll (Spalte 5A + 5B)	Gesamtist gegenüber dem Gesamtsoll		Titel
		mehr	weniger	
€	€	€	€	
5	6	7	8	9
A) -,- B) -,-	-,-			812 52
A) -,- B) 34.078,43	34.078,43 Saldo	320.595,48	-,-	
		320.595,48		
A) 530.000,00 B) -,-	530.000,00	614.792,69		428 71
A) 20.000,00 B) -,-	20.000,00	39.793,28		459 71
A) 200.000,00 B) 64.000,58	264.000,58		136.634,84	547 71
A) -,- B) -,-	-,-	171.708,38		812 71
A) 750.000,00 B) 64.000,58	814.000,58 Saldo	826.294,35	136.634,84	
		689.659,51		
A) 670.000,00 B) -,-	670.000,00	455.659,55		428 72
A) -,- B) -,-	-,-			429 72
A) -,- B) -,-	-,-	119.749,14		459 72
A) 1.230.000,00 B) 3.180.517,13	4.410.517,13	1.029.752,78		547 72
A) -,- B) -,-	-,-			812 72
A) 1.900.000,00 B) 3.180.517,13	5.080.517,13 Saldo	1.605.161,47	-,-	
		1.605.161,47		

670
Zentralrechnung 2013

15 41 Hochschule für angewandte Wissenschaften - Fachhochschule Regensburg

1 Titel	2 Zweckbestimmung	A) Istergebnis B) verbliebener Rest €	3 €	Gesamtist (Spalte 3A + 3B) €	4
	73 Lehre, Versuchseinrichtungen und Prüfstellen <i>Titel der TG gegenseitig deckungsfähig und übertragbar. Hieraus dürfen Ausgaben für anwendungsbezogene Forschungs- und Entwicklungsvorhaben gem. Art. 2 Abs. 1 S. 6 BayHSchG sowie zur Förderung der kulturellen und musischen Belange gemäß Art. 2 Abs. 3 S. 5 BayHSchG bestritten werden. Gegenseitig deckungsfähig mit TG 76, TG 80 und TG 99. Die Ausgabebefugnis erhöht oder vermindert sich um die Mehr- oder Mindereinnahme bei 124 02 sowie um 66 2/3 v.H. der Mehr- oder Mindereinnahme bei 119 73; sie erhöht sich um die Isteinnahme bei 111 02, 119 02 und 132 01. Vgl. Vermerke bei 531 11 sowie 15 06/162 01 und 15 49/TG 89. Aus den Mitteln dürfen die für das Studium notwendigen Verbrauchsmittel an Studierende unentgeltlich abgegeben werden.</i>				
427 73	Vergütungen für Lehraufträge <i>Die Mittel dürfen bei Bedarf zu Lasten freier Stellen bei 422 02 verstärkt werden. Die Ausgaben sind bei 422 41, 428 41, 427 73 und 428 73 nachzuweisen. Vgl. Vermerk bei 15 49/427 73.</i>	A) -538.257,79 B) --		-538.257,79	
428 73	Entgelte für sonstige Hilfsleistungen durch Arbeitnehmer <i>Zu 428 73 und 428 80: Zu Lasten der Mittel dürfen für die Betreuung von Weiterbildungsstudiengängen und für die kontinuierliche Einwerbung von Drittmitteln bis zu 4 Arbeitnehmer mit unbefristeten Arbeitsverträgen beschäftigt werden.</i>	A) 466.174,71 B) --		466.174,71	
429 73	Für Gastprofessoren, Gastwissenschaftler, Gastvorträge und zur Einstellung von Vertretern für unerwartet ausscheidende oder aus sonstigen Gründen an der Ausübung ihrer Dienstobliegenheiten verhinderte Hochschullehrer	A) 16.080,35 B) --		16.080,35	
511 73	Post- und Fernmeldegebühren	A) 312.674,50 B) --		312.674,50	
523 73	Wissenschaftliches Schrifttum	A) 278.346,88 B) --		278.346,88	
527 73	Reisekostenvergütungen	A) 126.544,48 B) --		126.544,48	
547 73	Sonstige sächliche Verwaltungsausgaben	A) 454.215,06 B) 2.182.856,05		2.637.071,11	
812 73	Erwerb von Geräten, Ausstattungs- und Ausrüstungsgegenständen im Inland	A) 149.871,01 B) --		149.871,01	
	Summe der Titelgruppe	A) 1.265.649,20 B) 2.182.856,05		3.448.505,25	

671
Zentralrechnung 2013

15 41

A) Haushaltsbetrag B) Vorjahresrest	Gesamtsoll (Spalte 5A + 5B)	Gesamtist gegenüber dem Gesamtsoll		Titel
		mehr	weniger	
€	€	€	€	
5	6	7	8	9
A) 741.900,00 B) -,-	741.900,00		1.280.157,79	427 73
A) 89.000,00 B) -,-	89.000,00	377.174,71		428 73
A) 6.000,00 B) -,-	6.000,00	10.080,35		429 73
A) 197.000,00 B) -,-	197.000,00	115.674,50		511 73
A) 112.100,00 B) -,-	112.100,00	166.246,88		523 73
A) 2.800,00 B) -,-	2.800,00	123.744,48		527 73
A) 78.700,00 B) 1.476.305,75	1.555.005,75	1.082.065,36		547 73
A) 226.500,00 B) -,-	226.500,00		76.628,99	812 73
A) 1.454.000,00 B) 1.476.305,75	2.930.305,75	1.874.986,28	1.356.786,78	
	Saldo	518.199,50		

672
Zentralrechnung 2013

15 41 Hochschule für angewandte Wissenschaften - Fachhochschule Regensburg

1 Titel	2 Zweckbestimmung	3 A) Istergebnis B) verbliebener Rest €	4 Gesamtist (Spalte 3A + 3B) €
	76 Einrichtung und Ausstattung neuer sowie Ergänzung der Einrichtung und Ausstattung bestehender Hochschuleinrichtungen <i>Titel der TG gegenseitig deckungsfähig und übertragbar. Vgl. Vermerk zu 519 01 und TG 73 (Ausgaben). Die Ausgabebefugnis erhöht sich um die Isteinnahme bei 331 04 und 331 07.</i>		
812 76	Erwerb von Geräten, Ausstattungs- und Ausrüstungsgegenständen im Inland	A) -,- B) -,-	-,-
	Summe der Titelgruppe	A) -,- B) -,-	-,-
	77 Betriebsausgaben der Fachbereiche, Laboratorien usw. <i>Titel der TG gegenseitig deckungsfähig und übertragbar. Die Ausgabebefugnis erhöht oder vermindert sich um die Mehr- oder Mindereinnahme bei 129 01.</i>		
428 77	Entgelte der Arbeitnehmer	A) -,- B) -,-	-,-
459 77	Sonstige Personalausgaben	A) -,- B) -,-	-,-
547 77	Sächliche Verwaltungsausgaben	A) -,- B) 44.565,38	44.565,38
812 77	Erwerb von Geräten, Ausstattungs- und Ausrüstungsgegenständen im Inland	A) -,- B) -,-	-,-
	Summe der Titelgruppe	A) -,- B) 44.565,38	44.565,38
	80 Ausgaben für die Weiterbildung <i>Titel der TG gegenseitig deckungsfähig und übertragbar. Vgl. Vermerk zu TG 73 (Ausgaben). Die Ausgabebefugnis erhöht oder vermindert sich um die Mehr- oder Mindereinnahme bei 111 05.</i>		
428 80	Entgelte der Arbeitnehmer und Vergütungen der Hilfskräfte <i>Vgl. Vermerk bei Tit. 428 73.</i>	A) 509.683,83 B) -,-	509.683,83
459 80	Sonstige Personalausgaben	A) 17.748,11 B) -,-	17.748,11
547 80	Sächliche Verwaltungsausgaben	A) -75.394,73 B) 488.690,73	413.296,00
812 80	Erwerb von Geräten, Ausstattungs- und Ausrüstungsgegenständen	A) -,- B) -,-	-,-
	Summe der Titelgruppe	A) 452.037,21 B) 488.690,73	940.727,94

673
Zentralrechnung 2013

15 41

A) Haushaltsbetrag B) Vorjahresrest	Gesamtsoll (Spalte 5A + 5B) €	Gesamtist gegenüber dem Gesamtsoll		Titel
		mehr €	weniger €	
5	6	7	8	9
A) 288.900,00 B) --,--	288.900,00		288.900,00	812 76
A) 288.900,00 B) --,--	288.900,00 Saldo	--,--	288.900,00	
A) --,-- B) --,--	--,--			428 77
A) --,-- B) --,--	--,--			459 77
A) 4.000,00 B) 43.103,30	47.103,30		2.537,92	547 77
A) --,-- B) --,--	--,--			812 77
A) 4.000,00 B) 43.103,30	47.103,30 Saldo	--,--	2.537,92	
A) 229.000,00 B) --,--	229.000,00	280.683,83		428 80
A) 11.000,00 B) --,--	11.000,00	6.748,11		459 80
A) 300.000,00 B) 34.163,07	334.163,07	79.132,93		547 80
A) --,-- B) --,--	--,--			812 80
A) 540.000,00 B) 34.163,07	574.163,07 Saldo	366.564,87	--,--	
		366.564,87		

674
Zentralrechnung 2013

15 41 Hochschule für angewandte Wissenschaften - Fachhochschule Regensburg

1 Titel	2 Zweckbestimmung	3 A) Istergebnis B) verbliebener Rest €	4 Gesamtist (Spalte 3A + 3B) €
<p>81 Ausgaben zur Durchführung von Aufträgen aus Zuweisungen staatlicher Dienststellen außerhalb des Hochschulbereichs <i>Titel der TG gegenseitig deckungsfähig und übertragbar. Die Ausgabebefugnis bemisst sich nach den aus anderen Einzelplänen bereitgestellten Mitteln und nach der Isteinnahme bei TG 81 (Einnahmen).</i></p>			
428 81	Entgelte der Arbeitnehmer	A) -,-- B) -,--	-,--
547 81	Sächliche Verwaltungsausgaben	A) -,-- B) -,--	-,--
812 81	Erwerb von Geräten, Ausstattungs- und Ausrüstungsgegenständen im Inland	A) -,-- B) -,--	-,--
Summe der Titelgruppe		A) -,-- B) -,--	-,--
<p>93 Ausgaben aus Zuschüssen der Europäischen Union <i>Titel der TG gegenseitig deckungsfähig und übertragbar. Die Ausgabebefugnis erhöht oder vermindert sich um die Mehr- oder Mindereinnahme bei TG 93 (Einnahmen).</i></p>			
428 93	Entgelte der Arbeitnehmer	A) 428.207,93 B) -,--	428.207,93
459 93	Sonstige Personalausgaben	A) 52.397,26 B) -,--	52.397,26
514 93	Haltung von Dienstfahrzeugen	A) -,-- B) -,--	-,--
547 93	Sächliche Verwaltungsausgaben	A) 124.225,36 B) -100.824,66	23.400,70
812 93	Erwerb von Geräten, Ausstattungs- und Ausrüstungsgegenständen	A) -,-- B) -,--	-,--
Summe der Titelgruppe		A) 604.830,55 B) -100.824,66	504.005,89
<p>94 Ausgaben aus Zuschüssen von Sonstigen für Stiftungsstellen <i>Titel der TG gegenseitig deckungsfähig und übertragbar. Die Ausgabebefugnis bemisst sich nach der Isteinnahme bei TG 94 (Einnahmen).</i></p>			
422 94	Bezüge der planmäßigen Beamten und Professoren	A) 69.119,97 B) -,--	69.119,97
428 94	Entgelte der Arbeitnehmer	A) 384.688,00 B) -,--	384.688,00
429 94	Forschungs- und Lehrzulage	A) -,-- B) -,--	-,--
459 94	Sonstige Personalausgaben	A) 15.547,63 B) -,--	15.547,63

675
Zentralrechnung 2013

15 41

A) Haushaltsbetrag B) Vorjahresrest	Gesamtsoll (Spalte 5A + 5B) €	Gesamtist gegenüber dem Gesamtsoll		Titel
		mehr €	weniger €	
5	6	7	8	9
A) -,- B) -,-				428 81
A) -,- B) -,-				547 81
A) -,- B) -,-				812 81
A) -,- B) -,-				
A) -,- B) -,-				
	Saldo			
A) 220.000,00 B) -,-	220.000,00	208.207,93		428 93
A) 60.000,00 B) -,-	60.000,00		7.602,74	459 93
A) -,- B) -,-				514 93
A) 60.000,00 B) -219.933,00	-159.933,00	183.333,70		547 93
A) -,- B) -,-				812 93
A) 340.000,00 B) -219.933,00	120.067,00	391.541,63	7.602,74	
	Saldo	383.938,89		
A) -,- B) -,-		69.119,97		422 94
A) -,- B) -,-		384.688,00		428 94
A) -,- B) -,-				429 94
A) -,- B) -,-		15.547,63		459 94

676
Zentralrechnung 2013

15 41 Hochschule für angewandte Wissenschaften - Fachhochschule Regensburg

1 Titel	2 Zweckbestimmung	3 A) Istergebnis B) verbliebener Rest €	4 Gesamtist (Spalte 3A + 3B) €
547 94	Sächliche Verwaltungsausgaben	A) 264.609,28 B) -156.561,56	108.047,72
701 94	Kleine Neu-, Um- und Erweiterungsbauten	A) --, B) --,	--,
812 94	Erwerb von Geräten, Ausstattungs- und Ausrüstungsgegenständen	A) --, B) --,	--,
Summe der Titelgruppe		A) 733.964,88 B) -156.561,56	577.403,32
<p>96 Ausgaben aus Studienbeiträgen zur Verbesserung der Studienbedingungen <i>Titel der TG gegenseitig deckungsfähig und übertragbar. Die Ausgabebefugnis erhöht oder vermindert sich um die Mehr- oder Mindereinnahme bei TG 96 (Einnahmen).</i></p>			
422 96	Bezüge der planmäßigen Beamten und Professoren	A) 247.009,41 B) --,	247.009,41
428 96	Entgelte der Arbeitnehmer	A) 1.561.037,20 B) --,	1.561.037,20
459 96	Sonstige Personalausgaben	A) 519.270,05 B) --,	519.270,05
523 96	Wissenschaftliches Schrifttum	A) 151.320,70 B) --,	151.320,70
525 96	Studentenliteratur	A) --, B) --,	--,
547 96	Sächliche Verwaltungsausgaben	A) 447.715,55 B) 560.177,52	1.007.893,07
701 96	Kleine Neu-, Um- und Erweiterungsbauten	A) 40.113,62 B) --,	40.113,62
812 96	Erwerb von Geräten, Ausstattungs- und Ausrüstungsgegenständen	A) 80.747,76 B) --,	80.747,76
Summe der Titelgruppe		A) 3.047.214,29 B) 560.177,52	3.607.391,81
<p>99 Kosten der Datenverarbeitung <i>Titel der TG gegenseitig deckungsfähig und übertragbar. Vgl. Vermerke zu TG 73 und zu Kap. 15 49 TG 99.</i></p>			
427 99	Beschäftigungsentgelte	A) --, B) --,	--,
428 99	Entgelte für sonstige Hilfsleistungen durch Arbeitnehmer	A) --, B) --,	--,
511 99	Ausstattungs- und Ausrüstungsgegenstände, Kommunikation, Bücher und Zeitschriften sowie sonstige Gebrauchsgegenstände und Nebenkosten	A) 149.045,61 B) --,	149.045,61
514 99	Verbrauchsmittel	A) 214.835,92 B) --,	214.835,92

677
Zentralrechnung 2013

15 41

A) Haushaltsbetrag B) Vorjahresrest	Gesamtsoll (Spalte 5A + 5B)	Gesamtist gegenüber dem Gesamtsoll		Titel
		mehr	weniger	
€	€	€	€	
5	6	7	8	9
A) -				547 94
B) -208.269,47	-208.269,47	316.317,19		
A) -				701 94
B) -	-			
A) -				812 94
B) -	-			
A) -		785.672,79		
B) -208.269,47	-208.269,47		-	
	Saldo	785.672,79		
A) 50.000,00				422 96
B) -	50.000,00	197.009,41		
A) 1.250.000,00				428 96
B) -	1.250.000,00	311.037,20		
A) 420.000,00				459 96
B) -	420.000,00	99.270,05		
A) 200.000,00				523 96
B) -	200.000,00		48.679,30	
A) -				525 96
B) -	-			
A) 600.000,00				547 96
B) 314.573,88	914.573,88	93.319,19		
A) 30.000,00				701 96
B) -	30.000,00	10.113,62		
A) 450.000,00				812 96
B) -	450.000,00		369.252,24	
A) 3.000.000,00		710.749,47	417.931,54	
B) 314.573,88	3.314.573,88			
	Saldo	292.817,93		
A) -				427 99
B) -	-			
A) -				428 99
B) -	-			
A) 177.500,00				511 99
B) -	177.500,00		28.454,39	
A) 36.600,00				514 99
B) -	36.600,00	178.235,92		

678
Zentralrechnung 2013

15 41 Hochschule für angewandte Wissenschaften - Fachhochschule Regensburg

1	2	3	4
Titel	Zweckbestimmung	A) Istergebnis B) verbliebener Rest €	Gesamtist (Spalte 3A + 3B) €
525 99	Aus- und Fortbildung	A) 151,29 B) --,--	151,29
533 99	Nebenkosten der Datenverarbeitung	A) --,-- B) --,--	--,--
535 99	Miete für Software	A) --,-- B) --,--	--,--
815 99	Erwerb von elektronischen Datenverarbeitungsanlagen, Ausstattungs- und Ausrüstungsgegenständen sowie von Software	A) 379.640,35 B) --,--	379.640,35
981 99	Ausgaben für die Inanspruchnahme von Rechenanlagen anderer Staatsbehörden oder öffentlich-rechtlicher Einrichtungen	A) --,-- B) --,--	--,--
	Summe der Titelgruppe	A) 743.673,17 B) --,--	743.673,17
	Gesamtausgaben	A) 40.769.618,28 B) 9.413.933,10	50.183.551,38
	Abschluss		
	Verwaltungseinnahmen, Einnahmen aus Schuldendienst u. dgl.	A) 979.953,36 B) --,--	979.953,36
	Einnahmen aus Zuweisungen und Zuschüssen mit Ausnahme für Investitionen	A) 9.404.715,23 B) --,--	9.404.715,23
	Gesamteinnahmen	A) 10.384.668,59 B) --,--	10.384.668,59
	Personalausgaben	A) 27.980.337,48 B) 25.348,44	28.005.685,92
	Sächliche Verwaltungsausgaben	A) 7.131.931,74 B) 6.923.584,66	14.055.516,40
	Ausgaben für Zuweisungen und Zuschüsse mit Ausnahme für Investitionen	A) 1.000,00 B) --,--	1.000,00
	Baumaßnahmen	A) 4.874.381,56 B) 2.465.000,00	7.339.381,56
	Sonstige Sachinvestitionen	A) 781.967,50 B) --,--	781.967,50
	Gesamtausgaben	A) 40.769.618,28 B) 9.413.933,10	50.183.551,38
	- Zuschuss / + Überschuss	A) -30.384.949,69 B) -9.413.933,10	-39.798.882,79

679
Zentralrechnung 2013

15 41

A) Haushaltsbetrag B) Vorjahresrest	Gesamtsoll (Spalte 5A + 5B) €	Gesamtist gegenüber dem Gesamtsoll		Titel
		mehr €	weniger €	
5	6	7	8	9
A) 13.700,00 B) --,--	13.700,00		13.548,71	525 99
A) --,-- B) --,--	--,--			533 99
A) --,-- B) --,--	--,--			535 99
A) 110.900,00 B) --,--	110.900,00	268.740,35		815 99
A) --,-- B) --,--	--,--			981 99
A) 338.700,00 B) --,--	338.700,00	446.976,27	42.003,10	
	Saldo	404.973,17		
A) 39.510.900,00 B) 4.885.051,60	44.395.951,60	9.756.401,41	3.968.801,63	
	Saldo	5.787.599,78		
A) 603.200,00 B) --,--	603.200,00	379.491,28	2.737,92	
A) 5.990.100,00 B) --,--	5.990.100,00	3.812.434,02	397.818,79	
A) 6.593.300,00 B) --,--	6.593.300,00	4.191.925,30	400.556,71	
	Saldo	3.791.368,59		
A) 24.027.200,00 B) 34.078,43	24.061.278,43	5.364.635,91	1.420.228,42	
A) 5.876.400,00 B) 4.850.973,17	10.727.373,17	3.738.113,56	409.970,33	
A) 1.000,00 B) --,--	1.000,00	--,--	--,--	
A) 8.530.000,00 B) --,--	8.530.000,00	213.203,21	1.403.821,65	
A) 1.076.300,00 B) --,--	1.076.300,00	440.448,73	734.781,23	
A) 39.510.900,00 B) 4.885.051,60	44.395.951,60	9.756.401,41	3.968.801,63	
	Saldo	5.787.599,78		
A) -32.917.600,00 B) -4.885.051,60	-37.802.651,60	-5.564.476,11	-3.568.244,92	
	Saldo	-1.996.231,19		

680
Zentralrechnung 2013

15 42 Hochschule für angewandte Wissenschaften - Fachhochschule Rosenheim

Titel	Zweckbestimmung	A) Istergebnis B) verbliebener Rest	Gesamtist (Spalte 3A + 3B)
1	2	3 €	4 €
Einnahmen			
Vgl. Vermerk bei Kap. 15 07 Einnahmen.			
Verwaltungseinnahmen, Einnahmen aus Schuldendienst u. dgl.			
111 01	Gebühren, Beiträge, tarifliche und gebührenartige Entgelte	A) 20.892,28 B) --,--	20.892,28
111 02	Gebühren und Auslagen für Hochschulzwecke Vgl. Vermerk zu TG 73 (Ausgaben).	A) 565,00 B) --,--	565,00
111 05	Einnahmen für die Weiterbildung Vgl. Vermerk zu TG 80 (Ausgaben).	A) 176.021,34 B) --,--	176.021,34
119 01	Einnahmen aus Veröffentlichungen Vgl. Vermerk bei 531 11.	A) --,-- B) --,--	--,--
119 02	Erlöse aus dem Verkauf von Gegenständen aus dem Bestand der Lehre Vgl. Vermerk zu TG 73 (Ausgaben).	A) 1.150,00 B) --,--	1.150,00
119 49	Vermischte Einnahmen	A) 696,11 B) --,--	696,11
124 01	Einnahmen aus Vermietung, Verpachtung und Nutzung Vgl. Vermerk bei 15 07/124 01.	A) 16.707,38 B) --,--	16.707,38
124 02	Einnahmen der Hochschulen aus der Bewirtschaftung von Grundstücken und Gebäuden Vgl. Vermerk zu TG 73 (Ausgaben).	A) 18.580,78 B) --,--	18.580,78
129 01	Einnahmen aus dem Betrieb der Fachbereiche, Laboratorien usw. Vgl. Vermerk zu TG 77 (Ausgaben).	A) 118.595,36 B) --,--	118.595,36
132 01	Erlöse aus der Veräußerung von beweglichen Sachen aus Beständen der Lehre Vgl. Vermerk zu TG 73 (Ausgaben).	A) --,-- B) --,--	--,--
Einnahmen aus Zuweisungen und Zuschüssen mit Ausnahme für Investitionen			
235 12	Zuweisungen der Bundesagentur für Arbeit (Arbeitsbeschaffungsmaßnahmen) Vgl. Vermerk bei 428 12.	A) 3.961,79 B) --,--	3.961,79
236 12	Erstattungsleistungen der Bundesagentur für Arbeit nach dem Altersteilzeitgesetz	A) --,-- B) --,--	--,--
Einnahmen aus Schuldenaufnahmen, aus Zuweisungen und Zuschüssen für Investitionen, besondere Finanzierungseinnahmen			
331 04	Erstattungen vom Bund zur Beschaffung von Großgeräten Vgl. Vermerk zu TG 76.	A) 57.000,00 B) --,--	57.000,00
331 07	Erstattungen vom Bund für Großgeräte nach Art. 91 b GG Vgl. Vermerk zu TG 76.	A) --,-- B) --,--	--,--

681
Zentralrechnung 2013

15 42

A) Haushaltsbetrag B) Vorjahresrest	€	Gesamtsoll (Spalte 5A + 5B) €	Gesamtist gegenüber dem Gesamtsoll		Titel
			mehr €	weniger €	
	5	6	7	8	9
A) 10.000,00 B) -,-		10.000,00	10.892,28		111 01
A) -,- B) -,-		-,-	565,00		111 02
A) 200.000,00 B) -,-		200.000,00		23.978,66	111 05
A) -,- B) -,-		-,-			119 01
A) -,- B) -,-		-,-	1.150,00		119 02
A) 2.500,00 B) -,-		2.500,00		1.803,89	119 49
A) 18.000,00 B) -,-		18.000,00		1.292,62	124 01
A) 13.500,00 B) -,-		13.500,00	5.080,78		124 02
A) 150.000,00 B) -,-		150.000,00		31.404,64	129 01
A) -,- B) -,-		-,-			132 01
A) -,- B) -,-		-,-	3.961,79		235 12
A) -,- B) -,-		-,-			236 12
A) -,- B) -,-		-,-	57.000,00		331 04
A) -,- B) -,-		-,-			331 07

15 42 Hochschule für angewandte Wissenschaften - Fachhochschule Rosenheim

1 Titel	2 Zweckbestimmung	3 A) Istergebnis B) verbliebener Rest €	4 Gesamtist (Spalte 3A + 3B) €
Titelgruppen			
52 Zuschüsse des Bundes aus dem Professorinnenprogramm und dem gemeinsamen Programm des Bundes und der Länder für bessere Studienbedingungen und mehr Qualität in der Lehre <i>Vgl. Vermerk zu TG 52 (Ausgaben).</i>			
231 52	Zuschüsse für laufende Zwecke	A) -,-- B) -,--	-,--
331 52	Zuschüsse für Investitionen	A) -,-- B) -,--	-,--
Summe der Titelgruppe		A) -,-- B) -,--	-,--
71 Sonstige Zuweisungen vom Bund <i>Vgl. Vermerk zu TG 71 (Ausgaben).</i>			
231 71	Zuweisungen für laufende Zwecke	A) 2.100.063,92 B) -,--	2.100.063,92
331 71	Zuweisungen für Investitionen	A) -,-- B) -,--	-,--
Summe der Titelgruppe		A) 2.100.063,92 B) -,--	2.100.063,92
72 Zuschüsse von Sonstigen <i>Vgl. Vermerk zu TG 72 (Ausgaben).</i>			
282 72	Zuschüsse für laufende Zwecke	A) 1.554.096,36 B) -,--	1.554.096,36
342 72	Zuschüsse für Investitionen	A) -,-- B) -,--	-,--
Summe der Titelgruppe		A) 1.554.096,36 B) -,--	1.554.096,36
73 Entgelte für die Inanspruchnahme öffentlicher Einrichtungen bei Nebentätigkeit			
119 73	Erstattung für Verbrauchsmittel <i>Vgl. Vermerk zu TG 73 (Ausgaben).</i>	A) -,-- B) -,--	-,--
124 73	Erstattung für die Nutzung von Räumen und Einrichtungen	A) 876,66 B) -,--	876,66
261 73	Erstattung für Personalausgaben	A) -,-- B) -,--	-,--
Summe der Titelgruppe		A) 876,66 B) -,--	876,66

683
Zentralrechnung 2013

15 42

A) Haushaltsbetrag B) Vorjahresrest	Gesamtsoll (Spalte 5A + 5B)	Gesamtist gegenüber dem Gesamtsoll		Titel
		mehr	weniger	
€	€	€	€	
5	6	7	8	9
A) -,- B) -,-	-,-			231 52
A) -,- B) -,-	-,-			331 52
A) -,- B) -,-	-,-	-,-	-,-	
A) -,- B) -,-	Saldo -,-	-,-	-,-	
A) 1.200.000,00 B) -,-	1.200.000,00	900.063,92		231 71
A) -,- B) -,-	-,-			331 71
A) 1.200.000,00 B) -,-	1.200.000,00	900.063,92	-,-	
A) -,- B) -,-	Saldo	900.063,92		
A) 1.900.000,00 B) -,-	1.900.000,00		345.903,64	282 72
A) -,- B) -,-	-,-			342 72
A) 1.900.000,00 B) -,-	1.900.000,00	-,-	345.903,64	
A) -,- B) -,-	Saldo		345.903,64	
A) 200,00 B) -,-	200,00		200,00	119 73
A) 1.000,00 B) -,-	1.000,00		123,34	124 73
A) -,- B) -,-	-,-			261 73
A) 1.200,00 B) -,-	1.200,00	-,-	323,34	
	Saldo		323,34	

684
Zentralrechnung 2013

15 42 Hochschule für angewandte Wissenschaften - Fachhochschule Rosenheim

Titel	Zweckbestimmung	A) Istergebnis B) verbliebener Rest €	Gesamtist (Spalte 3A + 3B) €
1	2	3	4
	81 Einnahmen aus der Durchführung von Aufträgen aus Zuweisungen staatlicher Dienststellen außerhalb des Hochschulbereichs <i>Vgl. Vermerk zu TG 81 (Ausgaben).</i>		
119 81	Erstattung für Sachausgaben	A) -,- B) -,-	-,-
261 81	Erstattung für Personalausgaben	A) -,- B) -,-	-,-
	Summe der Titelgruppe	A) -,- B) -,-	-,-
	93 Zuschüsse der Europäischen Union <i>Vgl. Vermerk zu TG 93 (Ausgaben).</i>		
272 93	Sonstige Zuschüsse von der EU	A) 269.122,61 B) -,-	269.122,61
346 93	Zuweisungen für Investitionen von der EU	A) -,- B) -,-	-,-
	Summe der Titelgruppe	A) 269.122,61 B) -,-	269.122,61
	94 Zuschüsse von Sonstigen für Stiftungsstellen <i>Vgl. Vermerk zu TG 94 (Ausgaben).</i>		
282 94	Zuschüsse für laufende Zwecke	A) 318.134,32 B) -,-	318.134,32
342 94	Zuschüsse für laufende Investitionen	A) -,- B) -,-	-,-
	Summe der Titelgruppe	A) 318.134,32 B) -,-	318.134,32
	96 Einnahmen aus Studienbeiträgen <i>Vgl. Vermerk zu TG 96 (Ausgaben).</i>		
282 96	Einnahmen für laufende Zwecke	A) 1.300.256,63 B) -,-	1.300.256,63
342 96	Einnahmen für Investitionen	A) -,- B) -,-	-,-
	Summe der Titelgruppe	A) 1.300.256,63 B) -,-	1.300.256,63
	Gesamteinnahmen	A) 5.956.720,54 B) -,-	5.956.720,54

685
Zentralrechnung 2013

15 42

A) Haushaltsbetrag B) Vorjahresrest	Gesamtsoll (Spalte 5A + 5B)	Gesamtist gegenüber dem Gesamtsoll		Titel
		mehr	weniger	
€	€	€	€	
5	6	7	8	9
A) -,- B) -,-	-,-			119 81
A) -,- B) -,-	-,-			261 81
A) -,- B) -,-	-,-	-,-	-,-	
A) -,- B) -,-	-,- Saldo	-,-	-,-	
A) 280.000,00 B) -,-	280.000,00		10.877,39	272 93
A) -,- B) -,-	-,-			346 93
A) 280.000,00 B) -,-	280.000,00 Saldo	-,-	10.877,39	
A) -,- B) -,-	-,-			282 94
A) -,- B) -,-	-,-	318.134,32		342 94
A) -,- B) -,-	-,-	318.134,32	-,-	
A) -,- B) -,-	-,- Saldo	318.134,32		
A) 1.875.000,00 B) -,-	1.875.000,00		574.743,37	282 96
A) -,- B) -,-	-,-			342 96
A) 1.875.000,00 B) -,-	1.875.000,00 Saldo	-,-	574.743,37	
A) 5.650.200,00 B) -,-	5.650.200,00 Saldo	1.296.848,09 306.520,54	990.327,55	

15 42 Hochschule für angewandte Wissenschaften - Fachhochschule Rosenheim

Titel	Zweckbestimmung	A) Istergebnis B) verbliebener Rest €	Gesamtist (Spalte 3A + 3B) €
1	2	3	4
Ausgaben			
Vgl. Vermerk bei Kap. 15 07 Ausgaben.			
Personalausgaben			
422 01	Bezüge der planmäßigen Beamten und Richter	A) 1.995.284,80 B) --,--	1.995.284,80
422 02	Bezüge der Professoren	A) 9.300.418,94 B) --,--	9.300.418,94
422 31	Bezüge der abgeordneten Beamten und Richter	A) --,-- B) --,--	--,--
422 41	Mehrarbeitsvergütungen für Beamte <i>Einseitig deckungsfähig zu Lasten von 427 73.</i>	A) --,-- B) --,--	--,--
428 01	Entgelte der Arbeitnehmer	A) 1.702.669,40 B) --,--	1.702.669,40
428 07	Entgelte der Arbeitnehmer (Besetzung von Stellen für planmäßige Beamte oder Richter mit Arbeitnehmern [Arbeitnehmer-Budget])	A) 737.981,72 B) --,--	737.981,72
428 12	Entgelte für sonstige Hilfsleistungen durch Arbeitnehmer (Arbeitsbeschaffungsmaßnahmen) <i>Die Ausgabebefugnis erhöht sich um Mehreinnahmen bei 235 12.</i>	A) 3.961,79 B) --,--	3.961,79
428 41	Überstundenentgelte für Arbeitnehmer <i>Einseitig deckungsfähig zu Lasten von 427 73.</i>	A) --,-- B) --,--	--,--
453 01	Trennungsgeld und Umzugskostenvergütungen	A) --,-- B) --,--	--,--
459 01	Prüfungsvergütungen	A) --,-- B) --,--	--,--
Sächliche Verwaltungsausgaben			
511 01	Geschäftsbedarf, Bücher und Zeitschriften, Kommunikation sowie Geräte, Ausstattungs- und Ausrüstungsgegenstände, sonstige Gebrauchsgegenstände	A) 6.220,77 B) 277.298,21	283.518,98
514 01	Haltung von Dienstfahrzeugen	A) 8.398,80 B) --,--	8.398,80
514 11	Dienst- und Schutzkleidung	A) 1.991,26 B) --,--	1.991,26
517 01	Bewirtschaftung der Grundstücke, Gebäude und Räume	A) 661.625,68 B) --,--	661.625,68
517 05	Bewirtschaftung durch Heizung, Beleuchtung und elektrische Kraft	A) 605.624,33 B) --,--	605.624,33
518 01	Mieten und Pachten für Grundstücke, Gebäude und Räume	A) --,-- B) --,--	--,--

687
Zentralrechnung 2013

15 42

A) Haushaltsbetrag		Gesamtsoll (Spalte 5A + 5B)	Gesamtist gegenüber dem Gesamtsoll		Titel
B) Vorjahresrest			mehr	weniger	
€		€	€	€	
5		6	7	8	9
A)	2.169.500,00				422 01
B)	-,-	2.169.500,00		174.215,20	
A)	9.483.700,00				422 02
B)	-,-	9.483.700,00		183.281,06	
A)	-,-				422 31
B)	-,-	-,-			
A)	-,-				422 41
B)	-,-	-,-			
A)	1.113.800,00				428 01
B)	-,-	1.113.800,00	588.869,40		
A)	1.208.600,00				428 07
B)	-,-	1.208.600,00		470.618,28	
A)	-,-				428 12
B)	-,-	-,-	3.961,79		
A)	-,-				428 41
B)	-,-	-,-			
A)	-,-				453 01
B)	-,-	-,-			
A)	-,-				459 01
B)	-,-	-,-			
A)	51.800,00				511 01
B)	423.176,14	474.976,14		191.457,16	
A)	1.500,00				514 01
B)	-,-	1.500,00	6.898,80		
A)	900,00				514 11
B)	-,-	900,00	1.091,26		
A)	605.200,00				517 01
B)	-,-	605.200,00	56.425,68		
A)	494.300,00				517 05
B)	-,-	494.300,00	111.324,33		
A)	-,-				518 01
B)	-,-	-,-			

688
Zentralrechnung 2013

15 42 Hochschule für angewandte Wissenschaften - Fachhochschule Rosenheim

Titel	Zweckbestimmung	A) Istergebnis B) verbliebener Rest €	Gesamtist (Spalte 3A + 3B) €
1	2	3	4
518 11	Mieten und Pachten für Maschinen, Geräte und Fahrzeuge sowie für Software	A) 4.060,87 B) --,--	4.060,87
518 18	Ausgaben für Leasing von Dienstfahrzeugen	A) --,-- B) --,--	--,--
519 01	Unterhaltung der Grundstücke und baulichen Anlagen <i>Einseitig deckungsfähig zu Lasten der TG 76 (Ausgaben).</i>	A) 255.887,47 B) --,--	255.887,47
527 01	Reisekostenvergütungen für Dienstreisen	A) 30.150,81 B) --,--	30.150,81
529 01	Zur Verfügung der Leitung der Fachhochschule für außergewöhnlichen Aufwand aus dienstlicher Veranlassung in besonderen Fällen	A) 1.890,00 B) --,--	1.890,00
531 11	Fachveröffentlichungen <i>Die Ausgabebefugnis erhöht sich um die Isteinnahme bei 119 01. Einseitig deckungsfähig zu Lasten TG 73 bis zu 5,0 Tsd. € für Öffentlichkeitsarbeit.</i>	A) --,-- B) --,--	--,--
532 11	Umzugs- und Verlegungskosten von Dienststellen	A) --,-- B) --,--	--,--
533 02	Ausgaben für den allgemeinen Studentensport <i>Aus den Mitteln können auch Personalausgaben bestritten werden.</i>	A) 7.587,81 B) --,--	7.587,81
546 49	Vermischte Verwaltungsausgaben <i>Vgl. Vermerk bei 686 02.</i>	A) 11.657,72 B) --,--	11.657,72
Ausgaben für Zuweisungen und Zuschüsse mit Ausnahme für Investitionen			
686 02	Mitgliedsbeiträge <i>Einseitig deckungsfähig zu Lasten 546 49.</i>	A) 300,00 B) --,--	300,00
Baumaßnahmen			
710 31	Neubau eines Hörsaal- und Laborgebäudes für den Studiengang Elektrotechnik	A) --,-- B) --,--	--,--
710 51	Neubau eines Hörsaal- und Laborgebäudes für den Studiengang Holztechnik und Betriebswirtschaft	A) 294.086,94 B) --,--	294.086,94
711 01	Erstellung eines Masterplans - Planung -	A) 30.677,36 B) --,--	30.677,36
Sonstige Sachinvestitionen			
811 01	Erwerb von Dienstfahrzeugen	A) --,-- B) --,--	--,--

689
Zentralrechnung 2013

15 42

A) Haushaltsbetrag B) Vorjahresrest	Gesamtsoll (Spalte 5A + 5B)	Gesamtist gegenüber dem Gesamtsoll		Titel
		mehr	weniger	
€	€	€	€	
5	6	7	8	9
A) 5.300,00 B) -,-	5.300,00		1.239,13	518 11
A) -,- B) -,-	-,-			518 18
A) 253.100,00 B) -,-	253.100,00	2.787,47		519 01
A) 21.900,00 B) -,-	21.900,00	8.250,81		527 01
A) 2.100,00 B) -,-	2.100,00		210,00	529 01
A) 10.400,00 B) -,-	10.400,00		10.400,00	531 11
A) -,- B) -,-	-,-			532 11
A) 6.300,00 B) -,-	6.300,00	1.287,81		533 02
A) 2.400,00 B) -,-	2.400,00	9.257,72		546 49
A) 300,00 B) -,-	300,00			686 02
A) -,- B) -,-	-,-			710 31
A) -,- B) -,-	-,-	294.086,94		710 51
A) -,- B) -,-	-,-	30.677,36		711 01
A) -,- B) -,-	-,-			811 01

690
Zentralrechnung 2013

15 42 Hochschule für angewandte Wissenschaften - Fachhochschule Rosenheim

1 Titel	2 Zweckbestimmung	3 A) Istergebnis B) verbliebener Rest €	4 Gesamtist (Spalte 3A + 3B) €
Titelgruppen			
51 Ausgaben aus der Inanspruchnahme freier Stellengehälter			
<i>Rechnungsmäßiger Nachweis für Ausgaben aufgrund des Stellengehälter-Inanspruchnahmevermerks (vgl. Stellenplan des Hochschulkapitels).</i>			
429 51	Personalausgaben	A) 434.936,78 B) -,-	434.936,78
517 51	Bewirtschaftung der Grundstücke, Gebäude und Räume	A) 103.000,00 B) -,-	103.000,00
519 51	Unterhaltung der Grundstücke und baulichen Anlagen	A) 413.596,36 B) -,-	413.596,36
547 51	Sächliche Verwaltungsausgaben	A) -,- B) -,-	-,-
812 51	Ausgaben für Investitionen	A) -,- B) -,-	-,-
Summe der Titelgruppe		A) 951.533,14 B) -,-	951.533,14
52 Ausgaben aus Zuschüssen des Bundes für das Professorinnenprogramm und das gemeinsame Programm des Bundes und der Länder für bessere Studienbedingungen und mehr Qualität in der Lehre			
<i>Titel der TG gegenseitig deckungsfähig und übertragbar. Die Ausgabebefugnis bemisst sich nach der Isteinnahme bei TG 52 (Einnahmen) und den Komplementärmitteln aus der einseitigen Deckungsfähigkeit zu Lasten der TG 73 (Ausgaben).</i>			
422 52	Bezüge der planmäßigen Beamten und Professoren	A) -,- B) -,-	-,-
428 52	Entgelte für Arbeitnehmer	A) 20.592,94 B) -,-	20.592,94
459 52	Sonstige Personalausgaben	A) -,- B) -,-	-,-
547 52	Sächliche Verwaltungsausgaben	A) -,- B) -,-	-,-
812 52	Erwerb von Geräten, Ausstattungs- und Ausrüstungsgegenständen	A) -,- B) -,-	-,-
Summe der Titelgruppe		A) 20.592,94 B) -,-	20.592,94

Zentralrechnung 2013

15 42

A) Haushaltsbetrag B) Vorjahresrest	Gesamtsoll (Spalte 5A + 5B)	Gesamtist gegenüber dem Gesamtsoll		Titel
		mehr	weniger	
€	€	€	€	
5	6	7	8	9
A) -,- B) -,-	-,-	434.936,78		429 51
A) -,- B) -,-	-,-	103.000,00		517 51
A) -,- B) -,-	-,-	413.596,36		519 51
A) -,- B) -,-	-,-			547 51
A) -,- B) -,-	-,-			812 51
A) -,- B) -,-	-,-	951.533,14	-,-	
	Saldo	951.533,14		
A) -,- B) -,-	-,-			422 52
A) -,- B) -,-	-,-	20.592,94		428 52
A) -,- B) -,-	-,-			459 52
A) -,- B) -,-	-,-			547 52
A) -,- B) -,-	-,-			812 52
A) -,- B) -,-	-,-	20.592,94	-,-	
	Saldo	20.592,94		

692
Zentralrechnung 2013

15 42 Hochschule für angewandte Wissenschaften - Fachhochschule Rosenheim

1 Titel	2 Zweckbestimmung	3 A) Istergebnis B) verbliebener Rest €	4 Gesamtist (Spalte 3A + 3B) €
	71 Förderung der Wissenschaft aus sonstigen Zuweisungen vom Bund <i>Titel der TG gegenseitig deckungsfähig und übertragbar. Die Ausgabebefugnis erhöht oder vermindert sich um die Mehr- oder Mindereinnahme bei TG 71 (Einnahmen).</i>		
428 71	Entgelte der Arbeitnehmer	A) 1.547.166,87 B) --,--	1.547.166,87
459 71	Sonstige Personalausgaben	A) --,-- B) --,--	--,--
547 71	Sächliche Verwaltungsausgaben	A) 576.264,51 B) -9.415,76	566.848,75
812 71	Erwerb von Geräten, Ausstattungs- und Ausrüstungsgegenständen im Inland	A) 9.393,84 B) --,--	9.393,84
	Summe der Titelgruppe	A) 2.132.825,22 B) -9.415,76	2.123.409,46
	72 Ausgaben aus Zuschüssen von Sonstigen <i>Titel der TG gegenseitig deckungsfähig und übertragbar. Die Ausgabebefugnis erhöht oder vermindert sich um die Mehr- oder Mindereinnahme bei TG 72 (Einnahmen).</i>		
428 72	Entgelte der Arbeitnehmer	A) 323.856,01 B) --,--	323.856,01
429 72	Forschungs- und Lehrzulage	A) 134.037,51 B) --,--	134.037,51
459 72	Sonstige Personalausgaben	A) 132.821,00 B) --,--	132.821,00
547 72	Sächliche Verwaltungsausgaben	A) 847.830,91 B) 1.434.605,41	2.282.436,32
812 72	Erwerb von Geräten, Ausstattungs- und Ausrüstungsgegenständen im Inland	A) --,-- B) --,--	--,--
	Summe der Titelgruppe	A) 1.438.545,43 B) 1.434.605,41	2.873.150,84

693
Zentralrechnung 2013

15 42

A) Haushaltsbetrag		Gesamtsoll (Spalte 5A + 5B)	Gesamtist gegenüber dem Gesamtsoll		Titel
B) Vorjahresrest			mehr	weniger	
€		€	€	€	
5		6	7	8	9
A)	550.000,00				428 71
B)	-,--	550.000,00	997.166,87		
A)	-,--				459 71
B)	-,--	-,--			
A)	600.000,00				547 71
B)	23.345,54	623.345,54		56.496,79	
A)	50.000,00				812 71
B)	-,--	50.000,00		40.606,16	
A)	1.200.000,00		997.166,87	97.102,95	
B)	23.345,54	1.223.345,54			
		Saldo	900.063,92		
A)	220.000,00				428 72
B)	-,--	220.000,00	103.856,01		
A)	170.000,00				429 72
B)	-,--	170.000,00		35.962,49	
A)	50.000,00				459 72
B)	-,--	50.000,00	82.821,00		
A)	1.460.000,00				547 72
B)	1.319.054,48	2.779.054,48		496.618,16	
A)	-,--				812 72
B)	-,--	-,--			
A)	1.900.000,00		186.677,01	532.580,65	
B)	1.319.054,48	3.219.054,48			
		Saldo		345.903,64	

Zentralrechnung 2013

15 42 Hochschule für angewandte Wissenschaften - Fachhochschule Rosenheim

Titel	Zweckbestimmung	A) Istergebnis B) verbliebener Rest €	Gesamtist (Spalte 3A + 3B) €
1	2	3	4
	73 Lehre, Versuchseinrichtungen und Prüfstellen <i>Titel der TG gegenseitig deckungsfähig und übertragbar. Hieraus dürfen Ausgaben für anwendungsbezogene Forschungs- und Entwicklungsvorhaben gem. Art. 2 Abs. 1 S. 6 BayHSchG sowie zur Förderung der kulturellen und musischen Belange gemäß Art. 2 Abs. 3 S. 5 BayHSchG bestritten werden. Gegenseitig deckungsfähig mit TG 76, TG 80 und TG 99. Die Ausgabebefugnis erhöht oder vermindert sich um die Mehr- oder Mindereinnahme bei 124 02 sowie um 66 2/3 v.H. der Mehr- oder Mindereinnahme bei 119 73; sie erhöht sich um die Isteinnahme bei 111 02, 119 02 und 132 01. Vgl. Vermerke bei 531 11 sowie 15 06/162 01 und 15 49/TG 89. Aus den Mitteln dürfen die für das Studium notwendigen Verbrauchsmittel an Studierende unentgeltlich abgegeben werden.</i>		
427 73	Vergütungen für Lehraufträge <i>Die Mittel dürfen bei Bedarf zu Lasten freier Stellen bei 422 02 verstärkt werden. Die Ausgaben sind bei 422 41, 428 41, 427 73 und 428 73 nachzuweisen. Vgl. Vermerk bei 15 49/427 73.</i>	A) 8.429,20 B) --,--	8.429,20
428 73	Entgelte für sonstige Hilfsleistungen durch Arbeitnehmer	A) 179.342,84 B) --,--	179.342,84
429 73	Für Gastprofessoren, Gastwissenschaftler, Gastvorträge und zur Einstellung von Vertretern für unerwartet ausscheidende oder aus sonstigen Gründen an der Ausübung ihrer Dienstobliegenheiten verhinderte Hochschullehrer	A) 2.558,32 B) --,--	2.558,32
511 73	Post- und Fernmeldegebühren	A) 111.750,80 B) --,--	111.750,80
523 73	Wissenschaftliches Schrifttum	A) 155.068,66 B) --,--	155.068,66
527 73	Reisekostenvergütungen	A) 78.287,24 B) --,--	78.287,24
547 73	Sonstige sächliche Verwaltungsausgaben	A) 559.520,85 B) 536.924,63	1.096.445,48
812 73	Erwerb von Geräten, Ausstattungs- und Ausrüstungsgegenständen im Inland	A) 187.771,33 B) --,--	187.771,33
	Summe der Titelgruppe	A) 1.282.729,24 B) 536.924,63	1.819.653,87

695
Zentralrechnung 2013

15 42

A) Haushaltsbetrag B) Vorjahresrest	Gesamtsoll (Spalte 5A + 5B)	Gesamtist gegenüber dem Gesamtsoll		Titel
		mehr	weniger	
€	€	€	€	
5	6	7	8	9
A) 389.600,00 B) -,-	389.600,00		381.170,80	427 73
A) 57.900,00 B) -,-	57.900,00	121.442,84		428 73
A) 4.000,00 B) -,-	4.000,00		1.441,68	429 73
A) 165.900,00 B) -,-	165.900,00		54.149,20	511 73
A) 67.500,00 B) -,-	67.500,00	87.568,66		523 73
A) 600,00 B) -,-	600,00	77.687,24		527 73
A) 69.600,00 B) 774.268,40	843.868,40	252.577,08		547 73
A) 115.600,00 B) -,-	115.600,00	72.171,33		812 73
A) 870.700,00 B) 774.268,40	1.644.968,40	611.447,15	436.761,68	
	Saldo	174.685,47		

696
Zentralrechnung 2013

15 42 Hochschule für angewandte Wissenschaften - Fachhochschule Rosenheim

1 Titel	2 Zweckbestimmung	3 A) Istergebnis B) verbliebener Rest €	4 Gesamtist (Spalte 3A + 3B) €
	76 Einrichtung und Ausstattung neuer sowie Ergänzung der Einrichtung und Ausstattung bestehender Hochschuleinrichtungen <i>Titel der TG gegenseitig deckungsfähig und übertragbar. Vgl. Vermerk zu 519 01 und TG 73 (Ausgaben). Die Ausgabebefugnis erhöht sich um die Isteinnahme bei 331 04 und 331 07.</i>		
812 76	Erwerb von Geräten, Ausstattungs- und Ausrüstungsgegenständen im Inland	A) -,- B) -,-	-,-
	Summe der Titelgruppe	A) -,- B) -,-	-,-
	77 Betriebsausgaben der Fachbereiche, Laboratorien usw. <i>Titel der TG gegenseitig deckungsfähig und übertragbar. Die Ausgabebefugnis erhöht oder vermindert sich um die Mehr- oder Mindereinnahme bei 129 01.</i>		
428 77	Entgelte der Arbeitnehmer	A) 3.068,98 B) -,-	3.068,98
459 77	Sonstige Personalausgaben	A) -,- B) -,-	-,-
547 77	Sächliche Verwaltungsausgaben	A) 62.181,02 B) 234.349,71	296.530,73
812 77	Erwerb von Geräten, Ausstattungs- und Ausrüstungsgegenständen im Inland	A) -,- B) -,-	-,-
	Summe der Titelgruppe	A) 65.250,00 B) 234.349,71	299.599,71
	80 Ausgaben für die Weiterbildung <i>Titel der TG gegenseitig deckungsfähig und übertragbar. Vgl. Vermerk zu TG 73 (Ausgaben). Die Ausgabebefugnis erhöht oder vermindert sich um die Mehr- oder Mindereinnahme bei 111 05.</i>		
428 80	Entgelte der Arbeitnehmer und Vergütungen der Hilfskräfte	A) 50.819,24 B) -,-	50.819,24
459 80	Sonstige Personalausgaben	A) 79.624,00 B) -,-	79.624,00
547 80	Sächliche Verwaltungsausgaben	A) 47.900,09 B) 211.119,38	259.019,47
812 80	Erwerb von Geräten, Ausstattungs- und Ausrüstungsgegenständen	A) -,- B) -,-	-,-
	Summe der Titelgruppe	A) 178.343,33 B) 211.119,38	389.462,71

697
Zentralrechnung 2013

15 42

A) Haushaltsbetrag B) Vorjahresrest	Gesamtsoll (Spalte 5A + 5B)	Gesamtist gegenüber dem Gesamtsoll		Titel
		mehr	weniger	
€	€	€	€	
5	6	7	8	9
A) 194.200,00 B) --,--	194.200,00		194.200,00	812 76
A) 194.200,00 B) --,--	194.200,00 Saldo	--,--	194.200,00	
A) --,-- B) --,--	--,--	3.068,98		428 77
A) --,-- B) --,--	--,--			459 77
A) 150.000,00 B) 181.004,35	331.004,35		34.473,62	547 77
A) --,-- B) --,--	--,--			812 77
A) 150.000,00 B) 181.004,35	331.004,35 Saldo	3.068,98	34.473,62	
A) 60.000,00 B) --,--	60.000,00		9.180,76	428 80
A) 60.000,00 B) --,--	60.000,00	19.624,00		459 80
A) 80.000,00 B) 213.441,37	293.441,37		34.421,90	547 80
A) --,-- B) --,--	--,--			812 80
A) 200.000,00 B) 213.441,37	413.441,37 Saldo	19.624,00	43.602,66	
			23.978,66	

Zentralrechnung 2013

15 42 Hochschule für angewandte Wissenschaften - Fachhochschule Rosenheim

Titel	Zweckbestimmung	A) Istergebnis B) verbliebener Rest €	Gesamtist (Spalte 3A + 3B) €
1	2	3	4
	81 Ausgaben zur Durchführung von Aufträgen aus Zuweisungen staatlicher Dienststellen außerhalb des Hochschulbereichs <i>Titel der TG gegenseitig deckungsfähig und übertragbar. Die Ausgabebefugnis bemisst sich nach den aus anderen Einzelplänen bereitgestellten Mitteln und nach der Isteinnahme bei TG 81 (Einnahmen).</i>		
428 81	Entgelte der Arbeitnehmer	A) -,-- B) -,--	-,--
547 81	Sächliche Verwaltungsausgaben	A) -,-- B) -,--	-,--
812 81	Erwerb von Geräten, Ausstattungs- und Ausrüstungsgegenständen im Inland	A) -,-- B) -,--	-,--
	Summe der Titelgruppe	A) -,-- B) -,--	-,--
	93 Ausgaben aus Zuschüssen der Europäischen Union <i>Titel der TG gegenseitig deckungsfähig und übertragbar. Die Ausgabebefugnis erhöht oder vermindert sich um die Mehr- oder Mindereinnahme bei TG 93 (Einnahmen).</i>		
428 93	Entgelte der Arbeitnehmer	A) 63.574,60 B) -,--	63.574,60
459 93	Sonstige Personalausgaben	A) 17.160,00 B) -,--	17.160,00
514 93	Haltung von Dienstfahrzeugen	A) -,-- B) -,--	-,--
547 93	Sächliche Verwaltungsausgaben	A) 131.327,32 B) 62.345,46	193.672,78
812 93	Erwerb von Geräten, Ausstattungs- und Ausrüstungsgegenständen	A) -,-- B) -,--	-,--
	Summe der Titelgruppe	A) 212.061,92 B) 62.345,46	274.407,38
	94 Ausgaben aus Zuschüssen von Sonstigen für Stiftungsstellen <i>Titel der TG gegenseitig deckungsfähig und übertragbar. Die Ausgabebefugnis bemisst sich nach der Isteinnahme bei TG 94 (Einnahmen).</i>		
422 94	Bezüge der planmäßigen Beamten und Professoren	A) 247.134,49 B) -,--	247.134,49
428 94	Entgelte der Arbeitnehmer	A) 28.522,69 B) -,--	28.522,69
429 94	Forschungs- und Lehrzulage	A) -,-- B) -,--	-,--
459 94	Sonstige Personalausgaben	A) 10.389,24 B) -,--	10.389,24

699
Zentralrechnung 2013

15 42

A) Haushaltsbetrag B) Vorjahresrest	Gesamtsoll (Spalte 5A + 5B) €	Gesamtist gegenüber dem Gesamtsoll		Titel
		mehr €	weniger €	
5	6	7	8	9
A) -,- B) -,-	-,-			428 81
A) -,- B) -,-	-,-			547 81
A) -,- B) -,-	-,-			812 81
A) -,- B) -,-	-,-	-,-	-,-	
	Saldo	-,-	-,-	
A) 26.000,00 B) -,-	26.000,00	37.574,60		428 93
A) 4.000,00 B) -,-	4.000,00	13.160,00		459 93
A) -,- B) -,-	-,-			514 93
A) 250.000,00 B) 5.284,77	255.284,77		61.611,99	547 93
A) -,- B) -,-	-,-			812 93
A) 280.000,00 B) 5.284,77	285.284,77	50.734,60	61.611,99	
	Saldo		10.877,39	
A) -,- B) -,-	-,-	247.134,49		422 94
A) -,- B) -,-	-,-	28.522,69		428 94
A) -,- B) -,-	-,-			429 94
A) -,- B) -,-	-,-	10.389,24		459 94

700
Zentralrechnung 2013

15 42 Hochschule für angewandte Wissenschaften - Fachhochschule Rosenheim

1 Titel	2 Zweckbestimmung	A) Istergebnis B) verbliebener Rest €	3 €	Gesamtist (Spalte 3A + 3B) €	4
547 94	Sächliche Verwaltungsausgaben	A) 16.901,00 B) 1.604,63		18.505,63	
701 94	Kleine Neu-, Um- und Erweiterungsbauten	A) --, B) --,		--,	
812 94	Erwerb von Geräten, Ausstattungs- und Ausrüstungsgegenständen	A) 42.903,18 B) --,		42.903,18	
Summe der Titelgruppe		A) 345.850,60 B) 1.604,63		347.455,23	
96 Ausgaben aus Studienbeiträgen zur Verbesserung der Studienbedingungen <i>Titel der TG gegenseitig deckungsfähig und übertragbar. Die Ausgabebefugnis erhöht oder vermindert sich um die Mehr- oder Mindereinnahme bei TG 96 (Einnahmen).</i>					
422 96	Bezüge der planmäßigen Beamten und Professoren	A) 107.862,84 B) --,		107.862,84	
428 96	Entgelte der Arbeitnehmer	A) 1.044.391,95 B) --,		1.044.391,95	
459 96	Sonstige Personalausgaben	A) 177.130,00 B) --,		177.130,00	
523 96	Wissenschaftliches Schrifttum	A) --, B) --,		--,	
525 96	Studentenliteratur	A) --, B) --,		--,	
547 96	Sächliche Verwaltungsausgaben	A) 181.428,68 B) 279.735,27		461.163,95	
701 96	Kleine Neu-, Um- und Erweiterungsbauten	A) 44.007,01 B) --,		44.007,01	
812 96	Erwerb von Geräten, Ausstattungs- und Ausrüstungsgegenständen	A) 25.738,51 B) --,		25.738,51	
Summe der Titelgruppe		A) 1.580.558,99 B) 279.735,27		1.860.294,26	
99 Kosten der Datenverarbeitung <i>Titel der TG gegenseitig deckungsfähig und übertragbar. Vgl. Vermerke zu TG 73 und zu Kap. 15 49 TG 99.</i>					
427 99	Beschäftigungsentgelte	A) --, B) --,		--,	
428 99	Entgelte für sonstige Hilfsleistungen durch Arbeitnehmer	A) --, B) --,		--,	
511 99	Ausstattungs- und Ausrüstungsgegenstände, Kommunikation, Bücher und Zeitschriften sowie sonstige Gebrauchsgegenstände und Nebenkosten	A) 103.357,08 B) --,		103.357,08	
514 99	Verbrauchsmittel	A) 210.886,26 B) --,		210.886,26	

701
Zentralrechnung 2013

15 42

A) Haushaltsbetrag B) Vorjahresrest	Gesamtsoll (Spalte 5A + 5B)	Gesamtist gegenüber dem Gesamtsoll		Titel
		mehr	weniger	
€	€	€	€	
5	6	7	8	9
A) -,- B) 29.320,91	29.320,91		10.815,28	547 94
A) -,- B) -,-	-,-			701 94
A) -,- B) -,-	-,-	42.903,18		812 94
A) -,- B) 29.320,91	29.320,91	328.949,60	10.815,28	
	Saldo	318.134,32		
A) 28.500,00 B) -,-	28.500,00	79.362,84		422 96
A) 560.000,00 B) -,-	560.000,00	484.391,95		428 96
A) -,- B) -,-	-,-	177.130,00		459 96
A) -,- B) -,-	-,-			523 96
A) -,- B) -,-	-,-			525 96
A) 886.500,00 B) 193.782,25	1.080.282,25		619.118,30	547 96
A) -,- B) -,-	-,-	44.007,01		701 96
A) 400.000,00 B) -,-	400.000,00		374.261,49	812 96
A) 1.875.000,00 B) 193.782,25	2.068.782,25	784.891,80	993.379,79	
	Saldo		208.487,99	
A) -,- B) -,-	-,-			427 99
A) -,- B) -,-	-,-			428 99
A) 134.200,00 B) -,-	134.200,00		30.842,92	511 99
A) 17.500,00 B) -,-	17.500,00	193.386,26		514 99

702
Zentralrechnung 2013

15 42 Hochschule für angewandte Wissenschaften - Fachhochschule Rosenheim

1 Titel	2 Zweckbestimmung	3 A) Istergebnis B) verbliebener Rest €	4 Gesamtist (Spalte 3A + 3B) €
525 99	Aus- und Fortbildung	A) 989,30 B) -,-	989,30
533 99	Nebenkosten der Datenverarbeitung	A) -,- B) -,-	-,-
535 99	Miete für Software	A) -,- B) -,-	-,-
815 99	Erwerb von elektronischen Datenverarbeitungsanlagen, Ausstattungs- und Ausrüstungsgegenständen sowie von Software	A) 261.134,18 B) -,-	261.134,18
981 99	Ausgaben für die Inanspruchnahme von Rechenanlagen anderer Staatsbehörden oder öffentlich-rechtlicher Einrichtungen	A) -,- B) -,-	-,-
	Summe der Titelgruppe	A) 576.366,82 B) -,-	576.366,82
	Gesamtausgaben	A) 24.445.134,10 B) 3.028.566,94	27.473.701,04
	Abschluss		
	Verwaltungseinnahmen, Einnahmen aus Schuldendienst u. dgl.	A) 354.084,91 B) -,-	354.084,91
	Einnahmen aus Zuweisungen und Zuschüssen mit Ausnahme für Investitionen	A) 5.545.635,63 B) -,-	5.545.635,63
	Einnahmen aus Schuldenaufnahmen, aus Zuweisungen und Zuschüssen für Investitionen, besondere Finanzierungseinnahmen	A) 57.000,00 B) -,-	57.000,00
	Gesamteinnahmen	A) 5.956.720,54 B) -,-	5.956.720,54
	Personalausgaben	A) 18.353.736,15 B) -,-	18.353.736,15
	Sächliche Verwaltungsausgaben	A) 5.195.385,60 B) 3.028.566,94	8.223.952,54
	Ausgaben für Zuweisungen und Zuschüsse mit Ausnahme für Investitionen	A) 300,00 B) -,-	300,00
	Baumaßnahmen	A) 368.771,31 B) -,-	368.771,31
	Sonstige Sachinvestitionen	A) 526.941,04 B) -,-	526.941,04
	Gesamtausgaben	A) 24.445.134,10 B) 3.028.566,94	27.473.701,04
	- Zuschuss / + Überschuss	A) -18.488.413,56 B) -3.028.566,94	-21.516.980,50

703
Zentralrechnung 2013

15 42

A) Haushaltsbetrag B) Vorjahresrest	Gesamtsoll (Spalte 5A + 5B) €	Gesamtist gegenüber dem Gesamtsoll		Titel
		mehr €	weniger €	
5	6	7	8	9
A) 13.700,00 B) --	13.700,00		12.710,70	525 99
A) -- B) --	--			533 99
A) -- B) --	--			535 99
A) 55.300,00 B) --	55.300,00	205.834,18		815 99
A) -- B) --	--			981 99
A) 220.700,00 B) --	220.700,00	399.220,44	43.553,62	
	Saldo	355.666,82		
A) 22.321.700,00 B) 3.162.678,21	25.484.378,21	5.468.825,90	3.479.503,07	
	Saldo	1.989.322,83		
A) 395.200,00 B) --	395.200,00	17.688,06	58.803,15	
A) 5.255.000,00 B) --	5.255.000,00	1.222.160,03	931.524,40	
A) -- B) --	--	57.000,00	--	
A) 5.650.200,00 B) --	5.650.200,00	1.296.848,09	990.327,55	
	Saldo	306.520,54		
A) 16.155.600,00 B) --	16.155.600,00	3.454.006,42	1.255.870,27	
A) 5.350.700,00 B) 3.162.678,21	8.513.378,21	1.325.139,48	1.614.565,15	
A) 300,00 B) --	300,00	--	--	
A) -- B) --	--	368.771,31	--	
A) 815.100,00 B) --	815.100,00	320.908,69	609.067,65	
A) 22.321.700,00 B) 3.162.678,21	25.484.378,21	5.468.825,90	3.479.503,07	
	Saldo	1.989.322,83		
A) -16.671.500,00 B) -3.162.678,21	-19.834.178,21	-4.171.977,81	-2.489.175,52	
	Saldo	-1.682.802,29		

704
Zentralrechnung 2013

15 43 Hochschule für angewandte Wissenschaften - Fachhochschule Weihenstephan-Triesdorf

Titel	Zweckbestimmung	A) Istergebnis B) verbliebener Rest €	Gesamtist (Spalte 3A + 3B) €
1	2	3	4
Einnahmen			
Vgl. Vermerk bei Kap. 15 07 Einnahmen.			
Verwaltungseinnahmen, Einnahmen aus Schuldendienst u. dgl.			
111 01	Gebühren, Beiträge, tarifliche und gebührenartige Entgelte	A) 6.873,00 B) --,--	6.873,00
111 02	Gebühren und Auslagen für Hochschulzwecke <i>Vgl. Vermerk zu TG 73 (Ausgaben).</i>	A) 842,25 B) --,--	842,25
111 05	Einnahmen für die Weiterbildung <i>Vgl. Vermerk zu TG 80 (Ausgaben).</i>	A) 71.141,83 B) --,--	71.141,83
119 01	Einnahmen aus Veröffentlichungen <i>Vgl. Vermerk bei 531 11.</i>	A) 4.971,00 B) --,--	4.971,00
119 02	Erlöse aus dem Verkauf von Gegenständen aus dem Bestand der Lehre <i>Vgl. Vermerk zu TG 73 (Ausgaben).</i>	A) --,-- B) --,--	--,--
119 49	Vermischte Einnahmen	A) 225,20 B) --,--	225,20
124 01	Einnahmen aus Vermietung, Verpachtung und Nutzung <i>Vgl. Vermerk bei 15 07/124 01.</i>	A) 36.507,52 B) --,--	36.507,52
124 02	Einnahmen der Hochschulen aus der Bewirtschaftung von Grundstücken und Gebäuden <i>Vgl. Vermerk zu TG 73 (Ausgaben).</i>	A) 12.861,12 B) --,--	12.861,12
129 01	Einnahmen aus dem Betrieb der Fachbereiche, Laboratorien usw. <i>Vgl. Vermerk zu TG 77 (Ausgaben).</i>	A) 135.698,12 B) --,--	135.698,12
132 01	Erlöse aus der Veräußerung von beweglichen Sachen aus Beständen der Lehre <i>Vgl. Vermerk zu TG 73 (Ausgaben).</i>	A) 450,00 B) --,--	450,00
Einnahmen aus Zuweisungen und Zuschüssen mit Ausnahme für Investitionen			
235 12	Zuweisungen der Bundesagentur für Arbeit (Arbeitsbeschaffungsmaßnahmen) <i>Vgl. Vermerk bei 428 12.</i>	A) --,-- B) --,--	--,--
236 12	Erstattungsleistungen der Bundesagentur für Arbeit nach dem Altersteilzeitgesetz	A) --,-- B) --,--	--,--
Einnahmen aus Schuldenaufnahmen, aus Zuweisungen und Zuschüssen für Investitionen, besondere Finanzierungseinnahmen			
331 04	Erstattungen vom Bund zur Beschaffung von Großgeräten <i>Vgl. Vermerk zu TG 76.</i>	A) --,-- B) --,--	--,--
331 07	Erstattungen vom Bund für Großgeräte nach Art. 91 b GG <i>Vgl. Vermerk zu TG 76.</i>	A) --,-- B) --,--	--,--

705
Zentralrechnung 2013

15 43

A) Haushaltsbetrag		Gesamtsoll (Spalte 5A + 5B)	Gesamtist gegenüber dem Gesamtsoll		Titel
B) Vorjahresrest			mehr	weniger	
€		€	€	€	
5		6	7	8	9
A)	4.000,00				111 01
B)	-,--	4.000,00	2.873,00		
A)	-,--				111 02
B)	-,--	-,--	842,25		
A)	3.000,00				111 05
B)	-,--	3.000,00	68.141,83		
A)	-,--				119 01
B)	-,--	-,--	4.971,00		
A)	-,--				119 02
B)	-,--	-,--			
A)	200,00				119 49
B)	-,--	200,00	25,20		
A)	38.000,00				124 01
B)	-,--	38.000,00		1.492,48	
A)	6.000,00				124 02
B)	-,--	6.000,00	6.861,12		
A)	110.000,00				129 01
B)	-,--	110.000,00	25.698,12		
A)	-,--				132 01
B)	-,--	-,--	450,00		
A)	-,--				235 12
B)	-,--	-,--			
A)	-,--				236 12
B)	-,--	-,--			
A)	-,--				331 04
B)	-,--	-,--			
A)	-,--				331 07
B)	-,--	-,--			

706
Zentralrechnung 2013

15 43 Hochschule für angewandte Wissenschaften - Fachhochschule Weihenstephan-Triesdorf

1 Titel	2 Zweckbestimmung	3 A) Istergebnis B) verbliebener Rest €	4 Gesamtist (Spalte 3A + 3B) €
Titelgruppen			
52 Zuschüsse des Bundes aus dem Professorinnenprogramm und dem gemeinsamen Programm des Bundes und der Länder für bessere Studienbedingungen und mehr Qualität in der Lehre <i>Vgl. Vermerk zu TG 52 (Ausgaben).</i>			
231 52	Zuschüsse für laufende Zwecke	A) -,-- B) -,--	-,--
331 52	Zuschüsse für Investitionen	A) -,-- B) -,--	-,--
Summe der Titelgruppe		A) -,-- B) -,--	-,--
71 Sonstige Zuweisungen vom Bund <i>Vgl. Vermerk zu TG 71 (Ausgaben).</i>			
231 71	Zuweisungen für laufende Zwecke	A) 1.479.880,93 B) -,--	1.479.880,93
331 71	Zuweisungen für Investitionen	A) -,-- B) -,--	-,--
Summe der Titelgruppe		A) 1.479.880,93 B) -,--	1.479.880,93
72 Zuschüsse von Sonstigen <i>Vgl. Vermerk zu TG 72 (Ausgaben).</i>			
282 72	Zuschüsse für laufende Zwecke	A) 1.902.257,33 B) -,--	1.902.257,33
342 72	Zuschüsse für Investitionen	A) -,-- B) -,--	-,--
Summe der Titelgruppe		A) 1.902.257,33 B) -,--	1.902.257,33
73 Entgelte für die Inanspruchnahme öffentlicher Einrichtungen bei Nebentätigkeit			
119 73	Erstattung für Verbrauchsmittel <i>Vgl. Vermerk zu TG 73 (Ausgaben).</i>	A) -,-- B) -,--	-,--
124 73	Erstattung für die Nutzung von Räumen und Einrichtungen	A) -,-- B) -,--	-,--
261 73	Erstattung für Personalausgaben	A) -,-- B) -,--	-,--
Summe der Titelgruppe		A) -,-- B) -,--	-,--

A) Haushaltsbetrag B) Vorjahresrest	Gesamtsoll (Spalte 5A + 5B) €	Gesamtist gegenüber dem Gesamtsoll		Titel
		mehr €	weniger €	
5	6	7	8	9
A) -,- B) -,-	-,- -,-			231 52
A) -,- B) -,-	-,- -,-			331 52
A) -,- B) -,-	-,- -,-	-,- -,-	-,- -,-	
A) 530.000,00 B) -,-	530.000,00 -,-	949.880,93		231 71
A) -,- B) -,-	-,- -,-			331 71
A) 530.000,00 B) -,-	530.000,00 -,-	949.880,93	-,-	
A) 1.000.000,00 B) -,-	1.000.000,00 -,-	902.257,33		282 72
A) -,- B) -,-	-,- -,-			342 72
A) 1.000.000,00 B) -,-	1.000.000,00 -,-	902.257,33	-,-	
A) 300,00 B) -,-	300,00 -,-		300,00	119 73
A) 2.500,00 B) -,-	2.500,00 -,-		2.500,00	124 73
A) -,- B) -,-	-,- -,-			261 73
A) 2.800,00 B) -,-	2.800,00 -,-	-,-	2.800,00	
	Saldo		2.800,00	

708
Zentralrechnung 2013

15 43 Hochschule für angewandte Wissenschaften - Fachhochschule Weihenstephan-Triesdorf

1 Titel	2 Zweckbestimmung	3 A) Istergebnis B) verbliebener Rest €	4 Gesamtist (Spalte 3A + 3B) €
	78 Betriebseinnahmen der anwendungsbezogenen gartenbaulichen Forschung einschließlich Lehrgärten <i>Vgl. Vermerk zu TG 78 (Ausgaben).</i> <i>Nach Art. 63 Abs. 5 i.V.m. Abs. 3 Satz 2 BayHO wird zugelassen, dass die Räumlichkeiten der Verkaufsstelle der ehemaligen Forschungsanstalt für Gartenbau der Bayerischen Staatsbrauerei Weihenstephan unentgeltlich zur Nutzung überlassen werden.</i>		
119 78	Einnahmen aus anwendungsbezogenen Versuchen und Entwicklungsaufträgen, Untersuchungen, Gutachten, Beratungen (Gebühren und Auslagen) und Mitgliedsbeiträgen	A) --,-- B) --,--	--,--
125 78	Erlöse aus dem Verkauf von Betriebserzeugnissen	A) 8.950,09 B) --,--	8.950,09
129 78	Sonstige Betriebseinnahmen	A) 32.864,70 B) --,--	32.864,70
282 78	Zuschüsse für laufende Zwecke	A) --,-- B) --,--	--,--
	Summe der Titelgruppe	A) 41.814,79 B) --,--	41.814,79
	79 Betriebseinnahmen des landwirtschaftlichen Beispielbetriebes <i>Vgl. Vermerk zu TG 79 (Ausgaben).</i>		
119 79	Erlöse aus dem Verkauf von Gegenständen	A) --,-- B) --,--	--,--
125 79	Erlöse aus dem Verkauf von Betriebserzeugnissen	A) 138.201,55 B) --,--	138.201,55
129 79	Sonstige Betriebseinnahmen	A) 21.236,79 B) --,--	21.236,79
	Summe der Titelgruppe	A) 159.438,34 B) --,--	159.438,34
	81 Einnahmen aus der Durchführung von Aufträgen aus Zuweisungen staatlicher Dienststellen außerhalb des Hochschulbereichs <i>Vgl. Vermerk zu TG 81 (Ausgaben).</i>		
119 81	Erstattung für Sachausgaben	A) --,-- B) --,--	--,--
261 81	Erstattung für Personalausgaben	A) --,-- B) --,--	--,--
	Summe der Titelgruppe	A) --,-- B) --,--	--,--

709
Zentralrechnung 2013

15 43

A) Haushaltsbetrag B) Vorjahresrest	Gesamtsoll (Spalte 5A + 5B)	Gesamtist gegenüber dem Gesamtsoll		Titel
		mehr	weniger	
€	€	€	€	
5	6	7	8	9
A) 4.500,00 B) -,-	4.500,00		4.500,00	119 78
A) 180.000,00 B) -,-	180.000,00		171.049,91	125 78
A) 3.600,00 B) -,-	3.600,00	29.264,70		129 78
A) -,- B) -,-	-,-			282 78
A) 188.100,00 B) -,-	188.100,00 Saldo	29.264,70	175.549,91	
			146.285,21	
A) -,- B) -,-	-,-			119 79
A) 67.500,00 B) -,-	67.500,00	70.701,55		125 79
A) -,- B) -,-	-,-	21.236,79		129 79
A) 67.500,00 B) -,-	67.500,00 Saldo	91.938,34	-,-	
		91.938,34		
A) -,- B) -,-	-,-			119 81
A) -,- B) -,-	-,-			261 81
A) -,- B) -,-	-,- Saldo	-,-	-,-	
		-,-	-,-	

710
Zentralrechnung 2013

15 43 Hochschule für angewandte Wissenschaften - Fachhochschule Weihenstephan-Triesdorf

1 Titel	2 Zweckbestimmung	3 A) Istergebnis B) verbliebener Rest €	4 Gesamtist (Spalte 3A + 3B) €
	93 Zuschüsse der Europäischen Union <i>Vgl. Vermerk zu TG 93 (Ausgaben).</i>		
272 93	Sonstige Zuschüsse von der EU	A) 704.802,45 B) -,--	704.802,45
346 93	Zuweisungen für Investitionen von der EU	A) -,-- B) -,--	-,--
	Summe der Titelgruppe	A) 704.802,45 B) -,--	704.802,45
	94 Zuschüsse von Sonstigen für Stiftungsstellen <i>Vgl. Vermerk zu TG 94 (Ausgaben).</i>		
282 94	Zuschüsse für laufende Zwecke	A) 110.000,00 B) -,--	110.000,00
342 94	Zuschüsse für laufende Investitionen	A) -,-- B) -,--	-,--
	Summe der Titelgruppe	A) 110.000,00 B) -,--	110.000,00
	96 Einnahmen aus Studienbeiträgen <i>Vgl. Vermerk zu TG 96 (Ausgaben).</i>		
282 96	Einnahmen für laufende Zwecke	A) 2.085.738,70 B) -,--	2.085.738,70
342 96	Einnahmen für Investitionen	A) -,-- B) -,--	-,--
	Summe der Titelgruppe	A) 2.085.738,70 B) -,--	2.085.738,70
	Gesamteinnahmen	A) 6.753.502,58 B) -,--	6.753.502,58
	Ausgaben		
	Vgl. Vermerk bei Kap. 15 07 Ausgaben.		
	Personalausgaben		
422 01	Bezüge der planmäßigen Beamten und Richter	A) 1.604.214,24 B) -,--	1.604.214,24
422 02	Bezüge der Professoren	A) 7.781.406,52 B) -,--	7.781.406,52
422 31	Bezüge der abgeordneten Beamten und Richter	A) -,-- B) -,--	-,--
422 41	Mehrarbeitsvergütungen für Beamte <i>Einseitig deckungsfähig zu Lasten von 427 73.</i>	A) -,-- B) -,--	-,--

711
Zentralrechnung 2013

15 43

A) Haushaltsbetrag B) Vorjahresrest	Gesamtsoll (Spalte 5A + 5B) €	Gesamtist gegenüber dem Gesamtsoll		Titel
		mehr €	weniger €	
5	6	7	8	9
A) 1.020.000,00 B) -,-	1.020.000,00		315.197,55	272 93
A) -,- B) -,-	-,-			346 93
A) 1.020.000,00 B) -,-	1.020.000,00	-,-	315.197,55	
	Saldo		315.197,55	
A) -,- B) -,-	-,-	110.000,00		282 94
A) -,- B) -,-	-,-			342 94
A) -,- B) -,-	-,-	110.000,00	-,-	
	Saldo	110.000,00		
A) 2.000.000,00 B) -,-	2.000.000,00	85.738,70		282 96
A) -,- B) -,-	-,-			342 96
A) 2.000.000,00 B) -,-	2.000.000,00	85.738,70	-,-	
	Saldo	85.738,70		
A) 4.969.600,00 B) -,-	4.969.600,00	2.278.942,52	495.039,94	
	Saldo	1.783.902,58		
A) 1.823.600,00 B) -,-	1.823.600,00		219.385,76	422 01
A) 7.791.500,00 B) -,-	7.791.500,00		10.093,48	422 02
A) 28.300,00 B) -,-	28.300,00		28.300,00	422 31
A) -,- B) -,-	-,-			422 41

15 43 Hochschule für angewandte Wissenschaften - Fachhochschule Weihenstephan-Triesdorf

Titel	Zweckbestimmung	A) Istergebnis B) verbliebener Rest €	Gesamtist (Spalte 3A + 3B) €
1	2	3	4
428 01	Entgelte der Arbeitnehmer	A) 6.425.937,64 B) -,-	6.425.937,64
428 07	Entgelte der Arbeitnehmer (Besetzung von Stellen für planmäßige Beamte oder Richter mit Arbeitnehmern [Arbeitnehmer-Budget])	A) 1.264.131,42 B) -,-	1.264.131,42
428 12	Entgelte für sonstige Hilfsleistungen durch Arbeitnehmer (Arbeitsbeschaffungsmaßnahmen) <i>Die Ausgabebefugnis erhöht sich um Mehreinnahmen bei 235 12.</i>	A) -,- B) -,-	-,-
428 41	Überstundenentgelte für Arbeitnehmer <i>Einseitig deckungsfähig zu Lasten von TG 79 und 427 73.</i>	A) 985,85 B) -,-	985,85
453 01	Trennungsgeld und Umzugskostenvergütungen	A) 3.144,70 B) -,-	3.144,70
459 01	Prüfungsvergütungen	A) -,- B) -,-	-,-
Sächliche Verwaltungsausgaben			
511 01	Geschäftsbedarf, Bücher und Zeitschriften, Kommunikation sowie Geräte, Ausstattungs- und Ausrüstungsgegenstände, sonstige Gebrauchsgegenstände	A) 158.782,64 B) 344.325,50	503.108,14
514 01	Haltung von Dienstfahrzeugen	A) 14.676,53 B) -,-	14.676,53
514 11	Dienst- und Schutzkleidung	A) 3.261,73 B) -,-	3.261,73
517 01	Bewirtschaftung der Grundstücke, Gebäude und Räume	A) 586.173,61 B) -,-	586.173,61
517 05	Bewirtschaftung durch Heizung, Beleuchtung und elektrische Kraft	A) 644.846,23 B) -,-	644.846,23
517 31	Bewirtschaftung der Grundstücke, Gebäude und Räume (soweit die Bewirtschaftung durch andere Dienststellen erfolgt)	A) -,- B) -,-	-,-
517 35	Bewirtschaftung durch Heizung, Beleuchtung und elektrische Kraft (soweit die Bewirtschaftung durch andere Dienststellen erfolgt)	A) -,- B) -,-	-,-
518 01	Mieten und Pachten für Grundstücke, Gebäude und Räume	A) -,- B) -,-	-,-
518 11	Mieten und Pachten für Maschinen, Geräte und Fahrzeuge sowie für Software	A) 2.612,72 B) -,-	2.612,72
518 18	Ausgaben für Leasing von Dienstfahrzeugen	A) 2.672,67 B) -,-	2.672,67
519 01	Unterhaltung der Grundstücke und baulichen Anlagen <i>Einseitig deckungsfähig zu Lasten der TG 76 (Ausgaben).</i>	A) 277.670,98 B) 146.709,44	424.380,42
527 01	Reisekostenvergütungen für Dienstreisen	A) 33.286,49 B) -,-	33.286,49

713
Zentralrechnung 2013

15 43

A) Haushaltsbetrag		Gesamtsoll (Spalte 5A + 5B)	Gesamtist gegenüber dem Gesamtsoll		Titel
B) Vorjahresrest			mehr	weniger	
€		€	€	€	
5		6	7	8	9
A)	6.339.100,00				428 01
B)	-,-	6.339.100,00	86.837,64		
A)	1.052.900,00				428 07
B)	-,-	1.052.900,00	211.231,42		
A)	-,-				428 12
B)	-,-	-,-			
A)	-,-				428 41
B)	-,-	-,-	985,85		
A)	-,-				453 01
B)	-,-	-,-	3.144,70		
A)	-,-				459 01
B)	-,-	-,-			
A)	61.600,00				511 01
B)	502.329,71	563.929,71		60.821,57	
A)	12.800,00				514 01
B)	-,-	12.800,00	1.876,53		
A)	600,00				514 11
B)	-,-	600,00	2.661,73		
A)	522.500,00				517 01
B)	-,-	522.500,00	63.673,61		
A)	713.100,00				517 05
B)	-,-	713.100,00		68.253,77	
A)	-,-				517 31
B)	-,-	-,-			
A)	-,-				517 35
B)	-,-	-,-			
A)	-,-				518 01
B)	-,-	-,-			
A)	6.100,00				518 11
B)	-,-	6.100,00		3.487,28	
A)	3.100,00				518 18
B)	-,-	3.100,00		427,33	
A)	233.300,00				519 01
B)	220.242,92	453.542,92		29.162,50	
A)	24.400,00				527 01
B)	-,-	24.400,00	8.886,49		

714
Zentralrechnung 2013

15 43 Hochschule für angewandte Wissenschaften - Fachhochschule Weihenstephan-Triesdorf

1 Titel	2 Zweckbestimmung	A) Istergebnis B) verbliebener Rest €	3 €	Gesamtist (Spalte 3A + 3B) €	4
529 01	Zur Verfügung der Leitung der Fachhochschule für außergewöhnlichen Aufwand aus dienstlicher Veranlassung in besonderen Fällen	A) 2.078,32 B) --,--		2.078,32	
531 11	Fachveröffentlichungen <i>Die Ausgabebefugnis erhöht sich um die Isteinnahme bei 119 01. Einseitig deckungsfähig zu Lasten TG 73 bis zu 5,0 Tsd. € für Öffentlichkeitsarbeit.</i>	A) 25.174,63 B) --,--		25.174,63	
532 11	Umzugs- und Verlegungskosten von Dienststellen	A) --,-- B) --,--		--,--	
546 49	Vermischte Verwaltungsausgaben <i>Vgl. Vermerk bei 686 02.</i>	A) 32.042,72 B) --,--		32.042,72	
Ausgaben für Zuweisungen und Zuschüsse mit Ausnahme für Investitionen					
633 01	Sonstige Erstattungen an Gemeinden und Gemeindeverbände	A) 71.600,00 B) --,--		71.600,00	
686 02	Mitgliedsbeiträge <i>Einseitig deckungsfähig zu Lasten 546 49.</i>	A) 548,10 B) --,--		548,10	
Baumaßnahmen					
712 32	Neubau für die Ergänzung der Ausbildungsrichtung Technik sowie für Zentrale Einrichtungen an der Pappelallee	A) --,-- B) --,--		--,--	
712 43	Neubau "Zentrum für Naturwissenschaftliche Grundlagen" der Abteilung Weihenstephan <i>Grundstockfinanziert 2013.</i>	A) 2.837.288,13 B) --,--		2.837.288,13	
712 51	Neubau für die Fakultäten Landwirtschaft und Umweltsicherung in Triesdorf <i>Grundstockfinanziert 2013.</i>	A) 1.062.838,07 B) --,--		1.062.838,07	
Sonstige Sachinvestitionen					
811 01	Erwerb von Dienstfahrzeugen	A) 13.700,00 B) --,--		13.700,00	
Investitionsförderungsmaßnahmen					
893 01	Zuschuss an den Bezirk Mittelfranken für Bau- und Ersteinrichtungsmaßnahmen aufgrund der Zusammenarbeit mit der Hochschule für angewandte Wissenschaften - Fachhochschule Weihenstephan in Triesdorf <i>Der Ansatz kann mit Zustimmung des Staatsministeriums der Finanzen, für Landesentwicklung und Heimat aus Mitteln der Anlage S (Kap. 15 43) verstärkt werden.</i>	A) --,-- B) --,--		--,--	

715
Zentralrechnung 2013

15 43

A) Haushaltsbetrag B) Vorjahresrest	€	Gesamtsoll (Spalte 5A + 5B) €	Gesamtist gegenüber dem Gesamtsoll		Titel
			mehr €	weniger €	
	5	6	7	8	9
A)	2.400,00				529 01
B)	-,--	2.400,00		321,68	
A)	6.300,00				531 11
B)	-,--	6.300,00	18.874,63		
A)	-,--				532 11
B)	-,--	-,--			
A)	3.100,00				546 49
B)	-,--	3.100,00	28.942,72		
A)	71.600,00				633 01
B)	-,--	71.600,00			
A)	400,00				686 02
B)	-,--	400,00	148,10		
A)	-,--				712 32
B)	-,--	-,--			
A)	2.000.000,00				712 43
B)	5.858.615,47	7.858.615,47		5.021.327,34	
A)	4.500.000,00				712 51
B)	-,--	4.500.000,00		3.437.161,93	
A)	-,--				811 01
B)	13.700,00	13.700,00			
A)	-,--				893 01
B)	-,--	-,--			

15 43 Hochschule für angewandte Wissenschaften - Fachhochschule Weihenstephan-Triesdorf

Titel	Zweckbestimmung	A) Istergebnis B) verbliebener Rest €	Gesamtist (Spalte 3A + 3B) €
1	2	3	4
Titelgruppen			
51 Ausgaben aus der Inanspruchnahme freier Stellengehälter <i>Rechnungsmäßiger Nachweis für Ausgaben aufgrund des Stellengehälter-Inanspruchnahmevermerks (vgl. Stellenplan des Hochschulkapitels).</i>			
429 51	Personalausgaben	A) 408.519,46 B) -,-	408.519,46
517 51	Bewirtschaftung der Grundstücke, Gebäude und Räume	A) 77.964,35 B) -,-	77.964,35
519 51	Unterhaltung der Grundstücke und baulichen Anlagen	A) -,- B) -,-	-,-
547 51	Sächliche Verwaltungsausgaben	A) 125.334,00 B) -,-	125.334,00
812 51	Ausgaben für Investitionen	A) 270.787,52 B) -,-	270.787,52
Summe der Titelgruppe		A) 882.605,33 B) -,-	882.605,33
52 Ausgaben aus Zuschüssen des Bundes für das Professorinnenprogramm und das gemeinsame Programm des Bundes und der Länder für bessere Studienbedingungen und mehr Qualität in der Lehre <i>Titel der TG gegenseitig deckungsfähig und übertragbar. Die Ausgabebefugnis bemisst sich nach der Isteinnahme bei TG 52 (Einnahmen) und den Komplementärmitteln aus der einseitigen Deckungsfähigkeit zu Lasten der TG 73 (Ausgaben).</i>			
422 52	Bezüge der planmäßigen Beamten und Professoren	A) -,- B) -,-	-,-
428 52	Entgelte für Arbeitnehmer	A) -,- B) -,-	-,-
459 52	Sonstige Personalausgaben	A) -,- B) -,-	-,-
547 52	Sächliche Verwaltungsausgaben	A) -,- B) -,-	-,-
812 52	Erwerb von Geräten, Ausstattungs- und Ausrüstungsgegenständen	A) -,- B) -,-	-,-
Summe der Titelgruppe		A) -,- B) -,-	-,-

717
Zentralrechnung 2013

15 43

A) Haushaltsbetrag B) Vorjahresrest	Gesamtsoll (Spalte 5A + 5B)	Gesamtist gegenüber dem Gesamtsoll		Titel
		mehr	weniger	
€	€	€	€	
5	6	7	8	9
A) -,-				429 51
B) -,-	-,-	408.519,46		
A) -,-				517 51
B) -,-	-,-	77.964,35		
A) -,-				519 51
B) -,-	-,-			
A) -,-				547 51
B) -,-	-,-	125.334,00		
A) -,-				812 51
B) -,-	-,-	270.787,52		
A) -,-		882.605,33		
B) -,-	-,-		-,-	
	Saldo	882.605,33		
A) -,-				422 52
B) -,-	-,-			
A) -,-				428 52
B) -,-	-,-			
A) -,-				459 52
B) -,-	-,-			
A) -,-				547 52
B) -,-	-,-			
A) -,-				812 52
B) -,-	-,-			
A) -,-		-,-	-,-	
B) -,-	-,-			
	Saldo	-,-	-,-	

718
Zentralrechnung 2013

15 43 Hochschule für angewandte Wissenschaften - Fachhochschule Weihenstephan-Triesdorf

1 Titel	2 Zweckbestimmung	3 A) Istergebnis B) verbliebener Rest €	4 Gesamtist (Spalte 3A + 3B) €
<p>71 Förderung der Wissenschaft aus sonstigen Zuweisungen vom Bund <i>Titel der TG gegenseitig deckungsfähig und übertragbar. Die Ausgabebefugnis erhöht oder vermindert sich um die Mehr- oder Mindereinnahme bei TG 71 (Einnahmen).</i></p>			
428 71	Entgelte der Arbeitnehmer	A) 1.024.952,39 B) --,--	1.024.952,39
459 71	Sonstige Personalausgaben	A) --,-- B) --,--	--,--
547 71	Sächliche Verwaltungsausgaben	A) 387.808,64 B) 84.548,71	472.357,35
812 71	Erwerb von Geräten, Ausstattungs- und Ausrüstungsgegenständen im Inland	A) 13.888,12 B) --,--	13.888,12
Summe der Titelgruppe		A) 1.426.649,15 B) 84.548,71	1.511.197,86
<p>72 Ausgaben aus Zuschüssen von Sonstigen <i>Titel der TG gegenseitig deckungsfähig und übertragbar. Die Ausgabebefugnis erhöht oder vermindert sich um die Mehr- oder Mindereinnahme bei TG 72 (Einnahmen).</i></p>			
428 72	Entgelte der Arbeitnehmer	A) 515.893,81 B) --,--	515.893,81
429 72	Forschungs- und Lehrzulage	A) 14.318,69 B) --,--	14.318,69
459 72	Sonstige Personalausgaben	A) 2.343,05 B) --,--	2.343,05
547 72	Sächliche Verwaltungsausgaben	A) 477.366,57 B) 1.614.818,93	2.092.185,50
812 72	Erwerb von Geräten, Ausstattungs- und Ausrüstungsgegenständen im Inland	A) 29.888,87 B) --,--	29.888,87
Summe der Titelgruppe		A) 1.039.810,99 B) 1.614.818,93	2.654.629,92

719
Zentralrechnung 2013

15 43

A) Haushaltsbetrag		Gesamtsoll (Spalte 5A + 5B)	Gesamtist gegenüber dem Gesamtsoll		Titel
B) Vorjahresrest			mehr	weniger	
€		€	€	€	
5		6	7	8	9
A)	270.000,00				428 71
B)	-,--	270.000,00	754.952,39		
A)	-,--				459 71
B)	-,--	-,--			
A)	200.000,00				547 71
B)	31.316,93	231.316,93	241.040,42		
A)	60.000,00				812 71
B)	-,--	60.000,00		46.111,88	
A)	530.000,00		995.992,81	46.111,88	
B)	31.316,93	561.316,93			
		Saldo	949.880,93		
A)	80.000,00				428 72
B)	-,--	80.000,00	435.893,81		
A)	-,--				429 72
B)	-,--	-,--	14.318,69		
A)	-,--				459 72
B)	-,--	-,--	2.343,05		
A)	910.000,00				547 72
B)	752.372,59	1.662.372,59	429.812,91		
A)	10.000,00				812 72
B)	-,--	10.000,00	19.888,87		
A)	1.000.000,00		902.257,33	-,--	
B)	752.372,59	1.752.372,59			
		Saldo	902.257,33		

720
Zentralrechnung 2013

15 43 Hochschule für angewandte Wissenschaften - Fachhochschule Weihenstephan-Triesdorf

1	2	3	4
Titel	Zweckbestimmung	A) Istergebnis B) verbliebener Rest €	Gesamtist (Spalte 3A + 3B) €
	<p>73 Lehre, Versuchseinrichtungen und Prüfstellen <i>Titel der TG gegenseitig deckungsfähig und übertragbar. Hieraus dürfen Ausgaben für anwendungsbezogene Forschungs- und Entwicklungsvorhaben gem. Art. 2 Abs. 1 S. 6 BayHSchG sowie zur Förderung der kulturellen und musischen Belange gemäß Art. 2 Abs. 3 S. 5 BayHSchG bestritten werden. Gegenseitig deckungsfähig mit TG 76, TG 80 und TG 99. Die Ausgabebefugnis erhöht oder vermindert sich um die Mehr- oder Mindereinnahme bei 124 02 sowie um 66 2/3 v.H. der Mehr- oder Mindereinnahme bei 119 73; sie erhöht sich um die Isteinnahme bei 111 02, 119 02 und 132 01. Vgl. Vermerke bei 531 11 sowie 15 06/162 01 und 15 49/TG 89. Aus den Mitteln dürfen die für das Studium notwendigen Verbrauchsmittel an Studierende unentgeltlich abgegeben werden.</i></p>		
427 73	Vergütungen für Lehraufträge <i>Die Mittel dürfen bei Bedarf zu Lasten freier Stellen bei 422 02 verstärkt werden. Die Ausgaben sind bei 422 41, 428 41, 427 73 und 428 73 nachzuweisen. Vgl. Vermerk bei 15 49/427 73.</i>	A) 802.387,85 B) --,--	802.387,85
428 73	Entgelte für sonstige Hilfsleistungen durch Arbeitnehmer	A) 114.886,40 B) --,--	114.886,40
429 73	Für Gastprofessoren, Gastwissenschaftler, Gastvorträge und zur Einstellung von Vertretern für unerwartet ausscheidende oder aus sonstigen Gründen an der Ausübung ihrer Dienstobliegenheiten verhinderte Hochschullehrer	A) 7.490,79 B) --,--	7.490,79
511 73	Post- und Fernmeldegebühren	A) 120.862,09 B) --,--	120.862,09
523 73	Wissenschaftliches Schrifttum	A) 99.161,50 B) --,--	99.161,50
527 73	Reisekostenvergütungen	A) 149.993,94 B) --,--	149.993,94
546 73	Sachausgaben der Fachhochschule beim Wissenschaftszentrum im Kompetenzzentrum für Nachwachsende Rohstoffe in Straubing	A) 7.698,32 B) --,--	7.698,32
547 73	Sonstige sächliche Verwaltungsausgaben	A) 409.577,95 B) 2.631.739,22	3.041.317,17
812 73	Erwerb von Geräten, Ausstattungs- und Ausrüstungsgegenständen im Inland	A) 57.321,58 B) --,--	57.321,58
	Summe der Titelgruppe	A) 1.769.380,42 B) 2.631.739,22	4.401.119,64

721
Zentralrechnung 2013

15 43

A) Haushaltsbetrag B) Vorjahresrest	Gesamtsoll (Spalte 5A + 5B)	Gesamtist gegenüber dem Gesamtsoll		Titel
		mehr	weniger	
€	€	€	€	
5	6	7	8	9
A) 937.400,00 B) -,-	937.400,00		135.012,15	427 73
A) 70.400,00 B) -,-	70.400,00	44.486,40		428 73
A) 4.300,00 B) -,-	4.300,00	3.190,79		429 73
A) 141.600,00 B) -,-	141.600,00		20.737,91	511 73
A) 59.200,00 B) -,-	59.200,00	39.961,50		523 73
A) 1.200,00 B) -,-	1.200,00	148.793,94		527 73
A) 58.500,00 B) -,-	58.500,00		50.801,68	546 73
A) 62.200,00 B) 2.513.616,40	2.575.816,40	465.500,77		547 73
A) 191.700,00 B) -,-	191.700,00		134.378,42	812 73
A) 1.526.500,00 B) 2.513.616,40	4.040.116,40	701.933,40	340.930,16	
	Saldo	361.003,24		

15 43 Hochschule für angewandte Wissenschaften - Fachhochschule Weihenstephan-Triesdorf

Titel	Zweckbestimmung	A) Istergebnis B) verbliebener Rest €	Gesamtist (Spalte 3A + 3B) €
1	2	3	4
	76 Einrichtung und Ausstattung neuer sowie Ergänzung der Einrichtung und Ausstattung bestehender Hochschuleinrichtungen <i>Titel der TG gegenseitig deckungsfähig und übertragbar. Vgl. Vermerk zu 519 01 und TG 73 (Ausgaben). Die Ausgabebefugnis erhöht sich um die Isteinnahme bei 331 04 und 331 07.</i>		
812 76	Erwerb von Geräten, Ausstattungs- und Ausrüstungsgegenständen im Inland	A) -,- B) 1.259.401,61	1.259.401,61
	Summe der Titelgruppe	A) -,- B) 1.259.401,61	1.259.401,61
	77 Betriebsausgaben der Fachbereiche, Laboratorien usw. <i>Titel der TG gegenseitig deckungsfähig und übertragbar. Die Ausgabebefugnis erhöht oder vermindert sich um die Mehr- oder Mindereinnahme bei 129 01.</i>		
428 77	Entgelte der Arbeitnehmer	A) -,- B) -,-	-,-
459 77	Sonstige Personalausgaben	A) -,- B) -,-	-,-
547 77	Sächliche Verwaltungsausgaben	A) 97.313,99 B) 110.746,35	208.060,34
812 77	Erwerb von Geräten, Ausstattungs- und Ausrüstungsgegenständen im Inland	A) 26.721,73 B) -,-	26.721,73
	Summe der Titelgruppe	A) 124.035,72 B) 110.746,35	234.782,07
	78 Betriebsausgaben der anwendungsbezogenen gartenbaulichen Forschung einschließlich Lehrgärten <i>Titel der TG sind gegenseitig deckungsfähig und übertragbar. Die Ausgabebefugnis erhöht sich um die Mehreinnahme bei 119 78, 125 78 und 129 78 sowie um die Isteinnahme bei 282 78.</i>		
428 78	Entgelte der Arbeitnehmer	A) 14.333,58 B) -,-	14.333,58
459 78	Sonstige Personalausgaben	A) -,- B) -,-	-,-
511 78	Geschäftsbedarf	A) 81.696,16 B) -,-	81.696,16
514 78	Haltung von Dienstfahrzeugen	A) 23.571,92 B) -,-	23.571,92
517 78	Bewirtschaftung der Grundstücke, Gebäude und Räume	A) 416.923,44 B) -,-	416.923,44
518 78	Mieten, Pachten und Leasing	A) 693,65 B) -,-	693,65
519 78	Unterhaltung der Grundstücke und baulichen Anlagen	A) 116.538,76 B) -,-	116.538,76

723
Zentralrechnung 2013

15 43

A) Haushaltsbetrag B) Vorjahresrest	Gesamtsoll (Spalte 5A + 5B)	Gesamtist gegenüber dem Gesamtsoll		Titel
		mehr	weniger	
€	€	€	€	
5	6	7	8	9
A) 329.700,00 B) 937.306,46	1.267.006,46		7.604,85	812 76
A) 329.700,00 B) 937.306,46	1.267.006,46 Saldo	-,--	7.604,85	
A) -,-- B) -,--	-,--		7.604,85	428 77
A) -,-- B) -,--	-,--			459 77
A) 110.000,00 B) 99.083,95	209.083,95		1.023,61	547 77
A) -,-- B) -,--	-,--	26.721,73		812 77
A) 110.000,00 B) 99.083,95	209.083,95 Saldo	26.721,73	1.023,61	
		25.698,12		
A) 28.100,00 B) -,--	28.100,00		13.766,42	428 78
A) -,-- B) -,--	-,--			459 78
A) 70.300,00 B) -,--	70.300,00	11.396,16		511 78
A) 22.600,00 B) -,--	22.600,00	971,92		514 78
A) 394.400,00 B) -,--	394.400,00	22.523,44		517 78
A) -,-- B) -,--	-,--	693,65		518 78
A) 146.000,00 B) -,--	146.000,00		29.461,24	519 78

Zentralrechnung 2013

15 43 Hochschule für angewandte Wissenschaften - Fachhochschule Weihenstephan-Triesdorf

Titel	Zweckbestimmung	A) Istergebnis B) verbliebener Rest €	Gesamtist (Spalte 3A + 3B) €
1	2	3	4
525 78	Aus- und Fortbildung	A) 3.541,76 B) -,-	3.541,76
527 78	Reisekostenvergütungen für Inlandsdienstreisen	A) 15.313,66 B) -,-	15.313,66
531 78	Fachveröffentlichungen	A) 877,71 B) -,-	877,71
546 78	Vermischte Verwaltungsausgaben	A) 2.024,99 B) -,-	2.024,99
547 78	Sonstige sächliche Verwaltungsausgaben	A) 730.255,53 B) 393.241,44	1.123.496,97
686 78	Mitgliedsbeiträge	A) 693,00 B) -,-	693,00
701 78	Kleine Neu-, Um- und Erweiterungsbauten	A) 82.005,79 B) 249.147,92	331.153,71
811 78	Erwerb von Dienstfahrzeugen	A) -,- B) -,-	-,-
812 78	Erwerb von Geräten, Ausstattungs- und Ausrüstungsgegenständen im Inland	A) 62.958,91 B) -,-	62.958,91
Summe der Titelgruppe		A) 1.551.428,86 B) 642.389,36	2.193.818,22
79 Betriebsausgaben des landwirtschaftlichen Beispielbetriebes der Fachhochschule Weihenstephan-Triesdorf			
<i>Titel der TG gegenseitig deckungsfähig und übertragbar. Die Ausgabebefugnis erhöht sich um 75 v.H. der Mehreinnahme bei 125 79 sowie um die Isteinnahme bei 119 79 und 129 79. Vgl. Vermerk bei 428 41.</i>			
428 79	Entgelte der Arbeitnehmer	A) 2.622,04 B) -,-	2.622,04
459 79	Sonstige Personalausgaben	A) -,- B) -,-	-,-
511 79	Geräte, Ausstattungs- und Ausrüstungsgegenstände für Verwaltungszwecke, Wartung	A) 35.063,14 B) -,-	35.063,14
514 79	Haltung von Dienstfahrzeugen	A) 15.182,29 B) -,-	15.182,29
517 79	Bewirtschaftung der Grundstücke, Gebäude und Räume	A) 28.561,12 B) -,-	28.561,12
518 79	Mieten, Pachten und Leasing	A) 38.579,32 B) -,-	38.579,32
519 79	Unterhaltung der Grundstücke und baulichen Anlagen	A) -,- B) -,-	-,-
547 79	Sonstige sächliche Verwaltungsausgaben	A) 76.812,49 B) 74.364,53	151.177,02

725
Zentralrechnung 2013

15 43

A) Haushaltsbetrag B) Vorjahresrest	Gesamtsoll (Spalte 5A + 5B)	Gesamtist gegenüber dem Gesamtsoll		Titel
		mehr	weniger	
€	€	€	€	
5	6	7	8	9
A) -,- B) -,-	-,-	3.541,76		525 78
A) 3.600,00 B) -,-	3.600,00	11.713,66		527 78
A) 2.400,00 B) -,-	2.400,00		1.522,29	531 78
A) 1.600,00 B) -,-	1.600,00	424,99		546 78
A) 76.500,00 B) 999.649,81	1.076.149,81	47.347,16		547 78
A) 700,00 B) -,-	700,00		7,00	686 78
A) 81.800,00 B) 249.353,71	331.153,71			701 78
A) -,- B) -,-	-,-			811 78
A) 128.500,00 B) -,-	128.500,00		65.541,09	812 78
A) 956.500,00 B) 1.249.003,52	2.205.503,52	98.612,74	110.298,04	
	Saldo		11.685,30	
A) -,- B) -,-	-,-	2.622,04		428 79
A) -,- B) -,-	-,-			459 79
A) 700,00 B) -,-	700,00	34.363,14		511 79
A) 18.100,00 B) -,-	18.100,00		2.917,71	514 79
A) 14.300,00 B) -,-	14.300,00	14.261,12		517 79
A) 46.800,00 B) -,-	46.800,00		8.220,68	518 79
A) 7.700,00 B) -,-	7.700,00		7.700,00	519 79
A) 47.500,00 B) 15.415,63	62.915,63	88.261,39		547 79

726
Zentralrechnung 2013

15 43 Hochschule für angewandte Wissenschaften - Fachhochschule Weihenstephan-Triesdorf

1 Titel	2 Zweckbestimmung	3 A) Istergebnis B) verbliebener Rest €	4 Gesamtist (Spalte 3A + 3B) €
686 79	Mitgliedsbeiträge	A) 508,66 B) --,--	508,66
811 79	Erwerb von Dienstfahrzeugen und Geräten	A) --,-- B) --,--	--,--
812 79	Erwerb von Geräten, Ausstattungs- und Ausrüstungsgegenständen im Inland	A) --,-- B) --,--	--,--
Summe der Titelgruppe		A) 197.329,06 B) 74.364,53	271.693,59
<p>80 Ausgaben für die Weiterbildung <i>Titel der TG gegenseitig deckungsfähig und übertragbar. Vgl. Vermerk zu TG 73 (Ausgaben). Die Ausgabebefugnis erhöht oder vermindert sich um die Mehr- oder Mindereinnahme bei 111 05.</i></p>			
428 80	Entgelte der Arbeitnehmer und Vergütungen der Hilfskräfte	A) 7.917,73 B) --,--	7.917,73
459 80	Sonstige Personalausgaben	A) --,-- B) --,--	--,--
547 80	Sächliche Verwaltungsausgaben	A) 3.814,71 B) 59.409,39	63.224,10
812 80	Erwerb von Geräten, Ausstattungs- und Ausrüstungsgegenständen	A) --,-- B) --,--	--,--
Summe der Titelgruppe		A) 11.732,44 B) 59.409,39	71.141,83
<p>81 Ausgaben zur Durchführung von Aufträgen aus Zuweisungen staatlicher Dienststellen außerhalb des Hochschulbereichs <i>Titel der TG gegenseitig deckungsfähig und übertragbar. Die Ausgabebefugnis bemisst sich nach den aus anderen Einzelplänen bereitgestellten Mitteln und nach der Isteinnahme bei TG 81 (Einnahmen).</i></p>			
428 81	Entgelte der Arbeitnehmer	A) 462.151,57 B) --,--	462.151,57
547 81	Sächliche Verwaltungsausgaben	A) 131.631,59 B) --,--	131.631,59
812 81	Erwerb von Geräten, Ausstattungs- und Ausrüstungsgegenständen im Inland	A) 14.506,10 B) --,--	14.506,10
Summe der Titelgruppe		A) 608.289,26 B) --,--	608.289,26

A) Haushaltsbetrag B) Vorjahresrest	Gesamtsoll (Spalte 5A + 5B)	Gesamtist gegenüber dem Gesamtsoll		Titel
		mehr	weniger	
€	€	€	€	
5	6	7	8	9
A) 900,00 B) --,--	900,00		391,34	686 79
A) --,-- B) --,--	--,--			811 79
A) 56.900,00 B) --,--	56.900,00		56.900,00	812 79
A) 192.900,00 B) 15.415,63	208.315,63	139.507,69	76.129,73	
	Saldo	63.377,96		
A) --,-- B) --,--	--,--	7.917,73		428 80
A) --,-- B) --,--	--,--			459 80
A) 3.000,00 B) 11.176,71	14.176,71	49.047,39		547 80
A) --,-- B) --,--	--,--			812 80
A) 3.000,00 B) 11.176,71	14.176,71	56.965,12	--,--	
	Saldo	56.965,12		
A) --,-- B) --,--	--,--	462.151,57		428 81
A) --,-- B) --,--	--,--	131.631,59		547 81
A) --,-- B) --,--	--,--	14.506,10		812 81
A) --,-- B) --,--	--,--	608.289,26	--,--	
	Saldo	608.289,26		

728
Zentralrechnung 2013

15 43 Hochschule für angewandte Wissenschaften - Fachhochschule Weihenstephan-Triesdorf

1 Titel	2 Zweckbestimmung	3 A) Istergebnis B) verbliebener Rest €	4 Gesamtist (Spalte 3A + 3B) €
<p>93 Ausgaben aus Zuschüssen der Europäischen Union <i>Titel der TG gegenseitig deckungsfähig und übertragbar. Die Ausgabebefugnis erhöht oder vermindert sich um die Mehr- oder Mindereinnahme bei TG 93 (Einnahmen).</i></p>			
428 93	Entgelte der Arbeitnehmer	A) 512.043,72 B) --,--	512.043,72
459 93	Sonstige Personalausgaben	A) --,-- B) --,--	--,--
514 93	Haltung von Dienstfahrzeugen	A) --,-- B) --,--	--,--
547 93	Sächliche Verwaltungsausgaben	A) 208.268,70 B) -57.529,00	150.739,70
812 93	Erwerb von Geräten, Ausstattungs- und Ausrüstungsgegenständen	A) --,-- B) --,--	--,--
Summe der Titelgruppe		A) 720.312,42 B) -57.529,00	662.783,42
<p>94 Ausgaben aus Zuschüssen von Sonstigen für Stiftungsstellen <i>Titel der TG gegenseitig deckungsfähig und übertragbar. Die Ausgabebefugnis bemisst sich nach der Isteinnahme bei TG 94 (Einnahmen).</i></p>			
422 94	Bezüge der planmäßigen Beamten und Professoren	A) 59.342,83 B) --,--	59.342,83
428 94	Entgelte der Arbeitnehmer	A) --,-- B) --,--	--,--
429 94	Forschungs- und Lehrzulage	A) --,-- B) --,--	--,--
459 94	Sonstige Personalausgaben	A) 3.730,17 B) --,--	3.730,17
547 94	Sächliche Verwaltungsausgaben	A) 4.071,47 B) 42.855,53	46.927,00
701 94	Kleine Neu-, Um- und Erweiterungsbauten	A) --,-- B) --,--	--,--
812 94	Erwerb von Geräten, Ausstattungs- und Ausrüstungsgegenständen	A) --,-- B) --,--	--,--
Summe der Titelgruppe		A) 67.144,47 B) 42.855,53	110.000,00
<p>96 Ausgaben aus Studienbeiträgen zur Verbesserung der Studienbedingungen <i>Titel der TG gegenseitig deckungsfähig und übertragbar. Die Ausgabebefugnis erhöht oder vermindert sich um die Mehr- oder Mindereinnahme bei TG 96 (Einnahmen).</i></p>			
422 96	Bezüge der planmäßigen Beamten und Professoren	A) 48.934,18 B) --,--	48.934,18

729
Zentralrechnung 2013

15 43

A) Haushaltsbetrag		Gesamtsoll (Spalte 5A + 5B)	Gesamtist gegenüber dem Gesamtsoll		Titel
B) Vorjahresrest			mehr	weniger	
€		€	€	€	
5		6	7	8	9
A)	200.000,00	200.000,00	312.043,72		428 93
B)	-,--				
A)	-,--	-,--			459 93
B)	-,--				
A)	-,--	-,--			514 93
B)	-,--				
A)	700.000,00	657.980,97		507.241,27	547 93
B)	-42.019,03				
A)	120.000,00	120.000,00		120.000,00	812 93
B)	-,--				
A)	1.020.000,00	977.980,97	312.043,72	627.241,27	
B)	-42.019,03		Saldo		315.197,55
A)	-,--	-,--	59.342,83		422 94
B)	-,--				
A)	-,--	-,--			428 94
B)	-,--				
A)	-,--	-,--			429 94
B)	-,--				
A)	-,--	-,--	3.730,17		459 94
B)	-,--				
A)	-,--	-,--	46.927,00		547 94
B)	-,--				
A)	-,--	-,--			701 94
B)	-,--				
A)	-,--	-,--			812 94
B)	-,--				
A)	-,--	-,--	110.000,00	-,--	
B)	-,--		Saldo	110.000,00	
A)	-,--	-,--	48.934,18		422 96
B)	-,--				

730
Zentralrechnung 2013

15 43 Hochschule für angewandte Wissenschaften - Fachhochschule Weihenstephan-Triesdorf

1 Titel	2 Zweckbestimmung	A) Istergebnis B) verbliebener Rest €	3 €	Gesamtist (Spalte 3A + 3B) €	4
428 96	Entgelte der Arbeitnehmer	A) 1.164.135,57 B) -,-		1.164.135,57	
459 96	Sonstige Personalausgaben	A) 322.351,54 B) -,-		322.351,54	
523 96	Wissenschaftliches Schrifttum	A) 39.098,28 B) -,-		39.098,28	
525 96	Studentenliteratur	A) 90.481,65 B) -,-		90.481,65	
547 96	Sächliche Verwaltungsausgaben	A) 465.503,08 B) 486.422,68		951.925,76	
701 96	Kleine Neu-, Um- und Erweiterungsbauten	A) 150.516,73 B) -,-		150.516,73	
812 96	Erwerb von Geräten, Ausstattungs- und Ausrüstungsgegenständen	A) 59.990,78 B) -,-		59.990,78	
Summe der Titelgruppe		A) 2.341.011,81 B) 486.422,68		2.827.434,49	
99 Kosten der Datenverarbeitung					
<i>Titel der TG gegenseitig deckungsfähig und übertragbar. Vgl. Vermerke zu TG 73 und zu Kap. 15 49 TG 99.</i>					
427 99	Beschäftigungsentgelte	A) 6.453,87 B) -,-		6.453,87	
428 99	Entgelte für sonstige Hilfsleistungen durch Arbeitnehmer	A) 340,29 B) -,-		340,29	
511 99	Ausstattungs- und Ausrüstungsgegenstände, Kommunikation, Bücher und Zeitschriften sowie sonstige Gebrauchsgegenstände und Nebenkosten	A) 193.395,32 B) -,-		193.395,32	
514 99	Verbrauchsmittel	A) 23.507,40 B) -,-		23.507,40	
525 99	Aus- und Fortbildung	A) 2.033,86 B) -,-		2.033,86	
533 99	Nebenkosten der Datenverarbeitung	A) 1.298,00 B) -,-		1.298,00	
535 99	Miete für Software	A) -,- B) -,-		-,-	
815 99	Erwerb von elektronischen Datenverarbeitungsanlagen, Ausstattungs- und Ausrüstungsgegenständen sowie von Software	A) -17.404,94 B) -,-		-17.404,94	

731
Zentralrechnung 2013

15 43

A) Haushaltsbetrag B) Vorjahresrest	Gesamtsoll (Spalte 5A + 5B)	Gesamtist gegenüber dem Gesamtsoll		Titel
		mehr	weniger	
€	€	€	€	
5	6	7	8	9
A) 1.000.000,00 B) -,-	1.000.000,00	164.135,57		428 96
A) -,- B) -,-	-,-	322.351,54		459 96
A) -,- B) -,-	-,-	39.098,28		523 96
A) -,- B) -,-	-,-	90.481,65		525 96
A) 800.000,00 B) 272.521,51	1.072.521,51		120.595,75	547 96
A) -,- B) -,-	-,-	150.516,73		701 96
A) 200.000,00 B) -,-	200.000,00		140.009,22	812 96
A) 2.000.000,00 B) 272.521,51	2.272.521,51	815.517,95	260.604,97	
	Saldo	554.912,98		
A) -,- B) -,-	-,-	6.453,87		427 99
A) -,- B) -,-	-,-	340,29		428 99
A) 54.200,00 B) -,-	54.200,00	139.195,32		511 99
A) 18.400,00 B) -,-	18.400,00	5.107,40		514 99
A) 4.600,00 B) -,-	4.600,00		2.566,14	525 99
A) 300,00 B) -,-	300,00	998,00		533 99
A) -,- B) -,-	-,-			535 99
A) 69.800,00 B) -,-	69.800,00		87.204,94	815 99

732
Zentralrechnung 2013

15 43 Hochschule für angewandte Wissenschaften - Fachhochschule Weihenstephan-Triesdorf

1 Titel	2 Zweckbestimmung	3 A) Istergebnis B) verbliebener Rest €	4 Gesamtist (Spalte 3A + 3B) €
981 99	Ausgaben für die Inanspruchnahme von Rechenanlagen anderer Staatsbehörden oder öffentlich-rechtlicher Einrichtungen	A) -,- B) -,-	-,-
	Summe der Titelgruppe	A) 209.623,80 B) -,-	209.623,80
	Gesamtausgaben	A) 33.798.427,67 B) 7.440.202,25	41.238.629,92
	Abschluss		
	Verwaltungseinnahmen, Einnahmen aus Schuldendienst u. dgl.	A) 470.823,17 B) -,-	470.823,17
	Einnahmen aus Zuweisungen und Zuschüssen mit Ausnahme für Investitionen	A) 6.282.679,41 B) -,-	6.282.679,41
	Gesamteinnahmen	A) 6.753.502,58 B) -,-	6.753.502,58
	Personalausgaben	A) 22.574.969,90 B) -,-	22.574.969,90
	Sächliche Verwaltungsausgaben	A) 6.485.100,62 B) 5.931.652,72	12.416.753,34
	Ausgaben für Zuweisungen und Zuschüsse mit Ausnahme für Investitionen	A) 73.349,76 B) -,-	73.349,76
	Baumaßnahmen	A) 4.132.648,72 B) 249.147,92	4.381.796,64
	Sonstige Sachinvestitionen	A) 532.358,67 B) 1.259.401,61	1.791.760,28
	Gesamtausgaben	A) 33.798.427,67 B) 7.440.202,25	41.238.629,92
	- Zuschuss / + Überschuss	A) -27.044.925,09 B) -7.440.202,25	-34.485.127,34

733
Zentralrechnung 2013

15 43

A) Haushaltsbetrag B) Vorjahresrest	Gesamtsoll (Spalte 5A + 5B)	Gesamtist gegenüber dem Gesamtsoll		Titel
		mehr	weniger	
€	€	€	€	
5	6	7	8	9
A) -,- B) -,-	-,-			981 99
A) 147.300,00 B) -,-	147.300,00 Saldo	152.094,88 62.323,80	89.771,08	
A) 33.012.600,00 B) 12.434.682,77	45.447.282,77 Saldo	6.229.805,38	10.438.458,23 4.208.652,85	
A) 419.600,00 B) -,-	419.600,00	231.065,56	179.842,39	
A) 4.550.000,00 B) -,-	4.550.000,00	2.047.876,96	315.197,55	
A) 4.969.600,00 B) -,-	4.969.600,00 Saldo	2.278.942,52 1.783.902,58	495.039,94	
A) 19.625.600,00 B) -,-	19.625.600,00	3.355.927,71	406.557,81	
A) 5.565.000,00 B) 5.375.707,13	10.940.707,13	2.391.308,62	915.262,41	
A) 73.600,00 B) -,-	73.600,00	148,10	398,34	
A) 6.581.800,00 B) 6.107.969,18	12.689.769,18	150.516,73	8.458.489,27	
A) 1.166.600,00 B) 951.006,46	2.117.606,46	331.904,22	657.750,40	
A) 33.012.600,00 B) 12.434.682,77	45.447.282,77 Saldo	6.229.805,38	10.438.458,23 4.208.652,85	
A) -28.043.000,00 B) -12.434.682,77	-40.477.682,77 Saldo	-3.950.862,86	-9.943.418,29 -5.992.555,43	

15 44 Hochschule für angewandte Wissenschaften - Fachhochschule Würzburg-Schweinfurt

Titel	Zweckbestimmung	A) Istergebnis B) verbliebener Rest €	Gesamtist (Spalte 3A + 3B) €
1	2	3	4
	Einnahmen		
	Vgl. Vermerk bei Kap. 15 07 Einnahmen.		
	Verwaltungseinnahmen, Einnahmen aus Schuldendienst u. dgl.		
111 01	Gebühren, Beiträge, tarifliche und gebührenartige Entgelte	A) 17.690,72 B) --,--	17.690,72
111 02	Gebühren und Auslagen für Hochschulzwecke <i>Vgl. Vermerk zu TG 73 (Ausgaben).</i>	A) --,-- B) --,--	--,--
111 05	Einnahmen für die Weiterbildung <i>Vgl. Vermerk zu TG 80 (Ausgaben).</i>	A) 638.127,50 B) --,--	638.127,50
119 01	Einnahmen aus Veröffentlichungen <i>Vgl. Vermerk bei 531 11.</i>	A) 12.287,27 B) --,--	12.287,27
119 02	Erlöse aus dem Verkauf von Gegenständen aus dem Bestand der Lehre <i>Vgl. Vermerk zu TG 73 (Ausgaben).</i>	A) --,-- B) --,--	--,--
119 49	Vermischte Einnahmen	A) --,-- B) --,--	--,--
124 01	Einnahmen aus Vermietung, Verpachtung und Nutzung <i>Vgl. Vermerk bei 15 07/124 01.</i>	A) 12.384,79 B) --,--	12.384,79
124 02	Einnahmen der Hochschulen aus der Bewirtschaftung von Grundstücken und Gebäuden <i>Vgl. Vermerk zu TG 73 (Ausgaben).</i>	A) 23.884,25 B) --,--	23.884,25
129 01	Einnahmen aus dem Betrieb der Fachbereiche, Laboratorien usw. <i>Vgl. Vermerk zu TG 77 (Ausgaben).</i>	A) 1.053.313,31 B) --,--	1.053.313,31
132 01	Erlöse aus der Veräußerung von beweglichen Sachen aus Beständen der Lehre <i>Vgl. Vermerk zu TG 73 (Ausgaben).</i>	A) 230,00 B) --,--	230,00
	Einnahmen aus Zuweisungen und Zuschüssen mit Ausnahme für Investitionen		
235 12	Zuweisungen der Bundesagentur für Arbeit (Arbeitsbeschaffungsmaßnahmen) <i>Vgl. Vermerk bei 428 12.</i>	A) --,-- B) --,--	--,--
236 12	Erstattungsleistungen der Bundesagentur für Arbeit nach dem Altersteilzeitgesetz	A) --,-- B) --,--	--,--
	Einnahmen aus Schuldenaufnahmen, aus Zuweisungen und Zuschüssen für Investitionen, besondere Finanzierungseinnahmen		
331 04	Erstattungen vom Bund zur Beschaffung von Großgeräten <i>Vgl. Vermerk zu TG 76.</i>	A) --,-- B) --,--	--,--
331 07	Erstattungen vom Bund für Großgeräte nach Art. 91 b GG <i>Vgl. Vermerk zu TG 76.</i>	A) --,-- B) --,--	--,--

735
Zentralrechnung 2013

15 44

A) Haushaltsbetrag B) Vorjahresrest	€	Gesamtsoll (Spalte 5A + 5B) €	Gesamtist gegenüber dem Gesamtsoll		Titel
			mehr €	weniger €	
	5	6	7	8	9
A)	16.000,00				111 01
B)	-,--	16.000,00	1.690,72		
A)	-,--				111 02
B)	-,--	-,--			
A)	710.000,00				111 05
B)	-,--	710.000,00		71.872,50	
A)	-,--				119 01
B)	-,--	-,--	12.287,27		
A)	-,--				119 02
B)	-,--	-,--			
A)	-,--				119 49
B)	-,--	-,--			
A)	10.000,00				124 01
B)	-,--	10.000,00	2.384,79		
A)	17.500,00				124 02
B)	-,--	17.500,00	6.384,25		
A)	550.000,00				129 01
B)	-,--	550.000,00	503.313,31		
A)	-,--				132 01
B)	-,--	-,--	230,00		
A)	-,--				235 12
B)	-,--	-,--			
A)	-,--				236 12
B)	-,--	-,--			
A)	-,--				331 04
B)	-,--	-,--			
A)	-,--				331 07
B)	-,--	-,--			

736
Zentralrechnung 2013

15 44 Hochschule für angewandte Wissenschaften - Fachhochschule Würzburg-Schweinfurt

1 Titel	2 Zweckbestimmung	3 A) Istergebnis B) verbliebener Rest €	4 Gesamtist (Spalte 3A + 3B) €
Titelgruppen			
52 Zuschüsse des Bundes aus dem Professorinnenprogramm und dem gemeinsamen Programm des Bundes und der Länder für bessere Studienbedingungen und mehr Qualität in der Lehre <i>Vgl. Vermerk zu TG 52 (Ausgaben).</i>			
231 52	Zuschüsse für laufende Zwecke	A) -,-- B) -,--	-,--
331 52	Zuschüsse für Investitionen	A) -,-- B) -,--	-,--
Summe der Titelgruppe		A) -,-- B) -,--	-,--
71 Sonstige Zuweisungen vom Bund <i>Vgl. Vermerk zu TG 71 (Ausgaben).</i>			
231 71	Zuweisungen für laufende Zwecke	A) 1.281.234,49 B) -,--	1.281.234,49
331 71	Zuweisungen für Investitionen	A) -,-- B) -,--	-,--
Summe der Titelgruppe		A) 1.281.234,49 B) -,--	1.281.234,49
72 Zuschüsse von Sonstigen <i>Vgl. Vermerk zu TG 72 (Ausgaben).</i>			
282 72	Zuschüsse für laufende Zwecke	A) 304.037,64 B) -,--	304.037,64
342 72	Zuschüsse für Investitionen	A) -,-- B) -,--	-,--
Summe der Titelgruppe		A) 304.037,64 B) -,--	304.037,64
73 Entgelte für die Inanspruchnahme öffentlicher Einrichtungen bei Nebentätigkeit			
119 73	Erstattung für Verbrauchsmittel <i>Vgl. Vermerk zu TG 73 (Ausgaben).</i>	A) -,-- B) -,--	-,--
124 73	Erstattung für die Nutzung von Räumen und Einrichtungen	A) 14.573,77 B) -,--	14.573,77
261 73	Erstattung für Personalausgaben	A) -,-- B) -,--	-,--
Summe der Titelgruppe		A) 14.573,77 B) -,--	14.573,77

A) Haushaltsbetrag B) Vorjahresrest	Gesamtsoll (Spalte 5A + 5B)	Gesamtist gegenüber dem Gesamtsoll		Titel
		mehr	weniger	
€	€	€	€	
5	6	7	8	9
A) -,- B) -,-	-,-			231 52
A) -,- B) -,-	-,-			331 52
A) -,- B) -,-	-,-	-,-	-,-	
A) -,- B) -,-	-,-	-,-	-,-	
A) -,- B) -,-	-,-	-,-	-,-	
A) 420.000,00 B) -,-	420.000,00	861.234,49		231 71
A) -,- B) -,-	-,-			331 71
A) 420.000,00 B) -,-	420.000,00	861.234,49	-,-	
A) -,- B) -,-	-,-	-,-	-,-	
A) 340.000,00 B) -,-	340.000,00		35.962,36	282 72
A) -,- B) -,-	-,-			342 72
A) 340.000,00 B) -,-	340.000,00	-,-	35.962,36	
A) -,- B) -,-	-,-			119 73
A) 1.000,00 B) -,-	1.000,00	13.573,77		124 73
A) -,- B) -,-	-,-			261 73
A) 1.000,00 B) -,-	1.000,00	13.573,77	-,-	
	Saldo	13.573,77		

738
Zentralrechnung 2013

15 44 Hochschule für angewandte Wissenschaften - Fachhochschule Würzburg-Schweinfurt

Titel	Zweckbestimmung	A) Istergebnis B) verbliebener Rest €	Gesamtist (Spalte 3A + 3B) €
1	2	3	4
	81 Einnahmen aus der Durchführung von Aufträgen aus Zuweisungen staatlicher Dienststellen außerhalb des Hochschulbereichs <i>Vgl. Vermerk zu TG 81 (Ausgaben).</i>		
119 81	Erstattung für Sachausgaben	A) 61.024,50 B) -,-	61.024,50
261 81	Erstattung für Personalausgaben	A) -,- B) -,-	-,-
	Summe der Titelgruppe	A) 61.024,50 B) -,-	61.024,50
	93 Zuschüsse der Europäischen Union <i>Vgl. Vermerk zu TG 93 (Ausgaben).</i>		
272 93	Sonstige Zuschüsse von der EU	A) 155.462,00 B) -,-	155.462,00
346 93	Zuweisungen für Investitionen von der EU	A) -,- B) -,-	-,-
	Summe der Titelgruppe	A) 155.462,00 B) -,-	155.462,00
	94 Zuschüsse von Sonstigen für Stiftungsstellen <i>Vgl. Vermerk zu TG 94 (Ausgaben).</i>		
282 94	Zuschüsse für laufende Zwecke	A) 120.000,00 B) -,-	120.000,00
342 94	Zuschüsse für laufende Investitionen	A) -,- B) -,-	-,-
	Summe der Titelgruppe	A) 120.000,00 B) -,-	120.000,00
	96 Einnahmen aus Studienbeiträgen <i>Vgl. Vermerk zu TG 96 (Ausgaben).</i>		
282 96	Einnahmen für laufende Zwecke	A) 2.179.962,06 B) -,-	2.179.962,06
342 96	Einnahmen für Investitionen	A) -,- B) -,-	-,-
	Summe der Titelgruppe	A) 2.179.962,06 B) -,-	2.179.962,06
	Gesamteinnahmen	A) 5.874.212,30 B) -,-	5.874.212,30

739
Zentralrechnung 2013

15 44

A) Haushaltsbetrag B) Vorjahresrest	Gesamtsoll (Spalte 5A + 5B)	Gesamtist gegenüber dem Gesamtsoll		Titel
		mehr	weniger	
€	€	€	€	
5	6	7	8	9
A) -,- B) -,-	-,-	61.024,50		119 81
A) -,- B) -,-	-,-			261 81
A) -,- B) -,-	-,-	61.024,50	-,-	
	Saldo -,-	61.024,50		
A) 90.000,00 B) -,-	90.000,00	65.462,00		272 93
A) -,- B) -,-	-,-			346 93
A) 90.000,00 B) -,-	90.000,00	65.462,00	-,-	
	Saldo	65.462,00		
A) -,- B) -,-	-,-	120.000,00		282 94
A) -,- B) -,-	-,-			342 94
A) -,- B) -,-	-,-	120.000,00	-,-	
	Saldo -,-	120.000,00		
A) 2.664.100,00 B) -,-	2.664.100,00		484.137,94	282 96
A) -,- B) -,-	-,-			342 96
A) 2.664.100,00 B) -,-	2.664.100,00	-,-	484.137,94	
	Saldo		484.137,94	
A) 4.818.600,00 B) -,-	4.818.600,00	1.647.585,10	591.972,80	
	Saldo	1.055.612,30		

15 44 Hochschule für angewandte Wissenschaften - Fachhochschule Würzburg-Schweinfurt

Titel	Zweckbestimmung	A) Istergebnis B) verbliebener Rest €	Gesamtist (Spalte 3A + 3B) €
1	2	3	4
Ausgaben			
Vgl. Vermerk bei Kap. 15 07 Ausgaben.			
Personalausgaben			
422 01	Bezüge der planmäßigen Beamten und Richter	A) 4.745.017,31 B) --,--	4.745.017,31
422 02	Bezüge der Professoren	A) 12.643.354,71 B) --,--	12.643.354,71
422 31	Bezüge der abgeordneten Beamten und Richter	A) --,-- B) --,--	--,--
422 41	Mehrarbeitsvergütungen für Beamte <i>Einseitig deckungsfähig zu Lasten von 427 73.</i>	A) 4.696,95 B) --,--	4.696,95
428 01	Entgelte der Arbeitnehmer	A) 3.383.011,56 B) --,--	3.383.011,56
428 07	Entgelte der Arbeitnehmer (Besetzung von Stellen für planmäßige Beamte oder Richter mit Arbeitnehmern [Arbeitnehmer-Budget])	A) --,-- B) --,--	--,--
428 12	Entgelte für sonstige Hilfsleistungen durch Arbeitnehmer (Arbeitsbeschaffungsmaßnahmen) <i>Die Ausgabebefugnis erhöht sich um Mehreinnahmen bei 235 12.</i>	A) --,-- B) --,--	--,--
428 41	Überstundenentgelte für Arbeitnehmer <i>Einseitig deckungsfähig zu Lasten von 427 73.</i>	A) --,-- B) --,--	--,--
453 01	Trennungsgeld und Umzugskostenvergütungen	A) 42.504,09 B) 13.200,00	55.704,09
459 01	Prüfungsvergütungen	A) --,-- B) --,--	--,--
Sächliche Verwaltungsausgaben			
511 01	Geschäftsbedarf, Bücher und Zeitschriften, Kommunikation sowie Geräte, Ausstattungs- und Ausrüstungsgegenstände, sonstige Gebrauchsgegenstände	A) 114.873,80 B) 249.642,03	364.515,83
514 01	Haltung von Dienstfahrzeugen	A) 14.510,65 B) --,--	14.510,65
514 11	Dienst- und Schutzkleidung	A) 1.701,51 B) --,--	1.701,51
517 01	Bewirtschaftung der Grundstücke, Gebäude und Räume	A) 1.860.537,34 B) --,--	1.860.537,34
517 05	Bewirtschaftung durch Heizung, Beleuchtung und elektrische Kraft	A) 1.164.327,26 B) --,--	1.164.327,26
517 31	Bewirtschaftung der Grundstücke, Gebäude und Räume (soweit die Bewirtschaftung durch andere Dienststellen erfolgt)	A) 13.375,18 B) --,--	13.375,18

741
Zentralrechnung 2013

15 44

A) Haushaltsbetrag B) Vorjahresrest	Gesamtsoll (Spalte 5A + 5B)	Gesamtist gegenüber dem Gesamtsoll		Titel
		mehr	weniger	
€	€	€	€	
5	6	7	8	9
A) 4.312.100,00 B) -,-	4.312.100,00	432.917,31		422 01
A) 11.190.900,00 B) -,-	11.190.900,00	1.452.454,71		422 02
A) -,- B) -,-	-,-			422 31
A) -,- B) -,-	-,-	4.696,95		422 41
A) 2.536.100,00 B) -,-	2.536.100,00	846.911,56		428 01
A) -,- B) -,-	-,-			428 07
A) -,- B) -,-	-,-			428 12
A) -,- B) -,-	-,-			428 41
A) -,- B) 13.200,00	13.200,00	42.504,09		453 01
A) -,- B) -,-	-,-			459 01
A) 71.200,00 B) 152.758,72	223.958,72	140.557,11		511 01
A) 6.100,00 B) -,-	6.100,00	8.410,65		514 01
A) 2.200,00 B) -,-	2.200,00		498,49	514 11
A) 1.939.600,00 B) -,-	1.939.600,00		79.062,66	517 01
A) 1.232.100,00 B) -,-	1.232.100,00		67.772,74	517 05
A) 26.300,00 B) -,-	26.300,00		12.924,82	517 31

742
Zentralrechnung 2013

15 44 Hochschule für angewandte Wissenschaften - Fachhochschule Würzburg-Schweinfurt

Titel	Zweckbestimmung	A) Istergebnis B) verbliebener Rest €	Gesamtist (Spalte 3A + 3B) €
1	2	3	4
517 35	Bewirtschaftung durch Heizung, Beleuchtung und elektrische Kraft (soweit die Bewirtschaftung durch andere Dienststellen erfolgt)	A) 21.899,03 B) --,--	21.899,03
518 01	Mieten und Pachten für Grundstücke, Gebäude und Räume	A) 49.421,06 B) --,--	49.421,06
518 11	Mieten und Pachten für Maschinen, Geräte und Fahrzeuge sowie für Software	A) --,-- B) --,--	--,--
518 18	Ausgaben für Leasing von Dienstfahrzeugen	A) 8.992,51 B) --,--	8.992,51
519 01	Unterhaltung der Grundstücke und baulichen Anlagen <i>Einseitig deckungsfähig zu Lasten der TG 76 (Ausgaben).</i>	A) 508.156,90 B) 24.043,10	532.200,00
527 01	Reisekostenvergütungen für Dienstreisen	A) 67.311,07 B) --,--	67.311,07
529 01	Zur Verfügung der Leitung der Fachhochschule für außergewöhnlichen Aufwand aus dienstlicher Veranlassung in besonderen Fällen	A) 1.780,33 B) --,--	1.780,33
531 11	Fachveröffentlichungen <i>Die Ausgabebefugnis erhöht sich um die Isteinnahme bei 119 01. Einseitig deckungsfähig zu Lasten TG 73 bis zu 5,0 Tsd. € für Öffentlichkeitsarbeit.</i>	A) 9.981,62 B) --,--	9.981,62
532 11	Umzugs- und Verlegungskosten von Dienststellen	A) --,-- B) --,--	--,--
533 11	Ausgaben für die Durchführung von Übungen auf dem Gebiet des Vermessungswesens	A) 3.933,70 B) --,--	3.933,70
546 49	Vermischte Verwaltungsausgaben <i>Vgl. Vermerk bei 686 02.</i>	A) 4.356,33 B) --,--	4.356,33
Ausgaben für Zuweisungen und Zuschüsse mit Ausnahme für Investitionen			
686 02	Mitgliedsbeiträge <i>Einseitig deckungsfähig zu Lasten 546 49.</i>	A) 1.632,90 B) --,--	1.632,90
Baumaßnahmen			
740 04	Umbau und Sanierung des Schul- und Werkstättengebäudes der Abteilung Schweinfurt	A) 352.340,00 B) --,--	352.340,00
740 42	Neubau für die Ausbildungsrichtungen Gestaltung und Technik in Würzburg	A) 353.919,07 B) --,--	353.919,07
740 43	Erschließung des Geländes für den Neubau für die Ausbildungsrichtungen Gestaltung und Technik in Würzburg	A) --,-- B) --,--	--,--
740 46	Sanierung des WISO-Hörsaalgebäudes in Würzburg	A) 6.375.072,12 B) --,--	6.375.072,12

743
Zentralrechnung 2013

15 44

A) Haushaltsbetrag B) Vorjahresrest	€	Gesamtsoll (Spalte 5A + 5B) €	Gesamtist gegenüber dem Gesamtsoll		Titel
			mehr €	weniger €	
	5	6	7	8	9
A) 21.800,00 B) -,-		21.800,00	99,03		517 35
A) 70.300,00 B) -,-		70.300,00		20.878,94	518 01
A) 1.100,00 B) -,-		1.100,00		1.100,00	518 11
A) 8.800,00 B) -,-		8.800,00	192,51		518 18
A) 345.200,00 B) 187.000,00		532.200,00			519 01
A) 36.000,00 B) -,-		36.000,00	31.311,07		527 01
A) 2.100,00 B) -,-		2.100,00		319,67	529 01
A) 13.500,00 B) -,-		13.500,00		3.518,38	531 11
A) -,- B) -,-		-,-			532 11
A) 4.700,00 B) -,-		4.700,00		766,30	533 11
A) 2.700,00 B) -,-		2.700,00	1.656,33		546 49
A) 800,00 B) -,-		800,00	832,90		686 02
A) -,- B) 1.200.000,00		1.200.000,00		847.660,00	740 04
A) 1.000.000,00 B) -,-		1.000.000,00		646.080,93	740 42
A) -,- B) -,-		-,-			740 43
A) 2.500.000,00 B) 357.567,81		2.857.567,81	3.517.504,31		740 46

744
Zentralrechnung 2013

15 44 Hochschule für angewandte Wissenschaften - Fachhochschule Würzburg-Schweinfurt

Titel	Zweckbestimmung	A) Istergebnis B) verbliebener Rest €	Gesamtist (Spalte 3A + 3B) €
1	2	3	4
	Sonstige Sachinvestitionen		
811 01	Erwerb von Dienstfahrzeugen	A) -,- B) -,-	-,-
	Titelgruppen		
	51 Ausgaben aus der Inanspruchnahme freier Stellengehälter <i>Rechnungsmäßiger Nachweis für Ausgaben aufgrund des Stellengehälter-Inanspruchnahmevermerks (vgl. Stellenplan des Hochschulkapitels).</i>		
429 51	Personalausgaben	A) 34.681,63 B) -,-	34.681,63
517 51	Bewirtschaftung der Grundstücke, Gebäude und Räume	A) -,- B) -,-	-,-
519 51	Unterhaltung der Grundstücke und baulichen Anlagen	A) -,- B) -,-	-,-
547 51	Sächliche Verwaltungsausgaben	A) 566.585,29 B) -,-	566.585,29
812 51	Ausgaben für Investitionen	A) -,- B) -,-	-,-
	Summe der Titelgruppe	A) 601.266,92 B) -,-	601.266,92
	52 Ausgaben aus Zuschüssen des Bundes für das Professorinnenprogramm und das gemeinsame Programm des Bundes und der Länder für bessere Studienbedingungen und mehr Qualität in der Lehre <i>Titel der TG gegenseitig deckungsfähig und übertragbar. Die Ausgabebefugnis bemisst sich nach der Isteinnahme bei TG 52 (Einnahmen) und den Komplementärmitteln aus der einseitigen Deckungsfähigkeit zu Lasten der TG 73 (Ausgaben).</i>		
422 52	Bezüge der planmäßigen Beamten und Professoren	A) -,- B) -,-	-,-
428 52	Entgelte für Arbeitnehmer	A) -,- B) -,-	-,-
459 52	Sonstige Personalausgaben	A) -,- B) -,-	-,-
547 52	Sächliche Verwaltungsausgaben	A) -,- B) -,-	-,-
812 52	Erwerb von Geräten, Ausstattungs- und Ausrüstungsgegenständen	A) -,- B) -,-	-,-
	Summe der Titelgruppe	A) -,- B) -,-	-,-

745
Zentralrechnung 2013

15 44

A) Haushaltsbetrag B) Vorjahresrest	Gesamtsoll (Spalte 5A + 5B)		Gesamtist gegenüber dem Gesamtsoll		Titel
	€	€	mehr €	weniger €	
5	6		7	8	9
A) -,- B) -,-		-,-			811 01
A) -,- B) -,-		-,-	34.681,63		429 51
A) -,- B) -,-		-,-			517 51
A) -,- B) -,-		-,-			519 51
A) -,- B) -,-		-,-	566.585,29		547 51
A) -,- B) -,-		-,-			812 51
A) -,- B) -,-		-,-	601.266,92	-,-	
		Saldo -,-	601.266,92		
A) -,- B) -,-		-,-			422 52
A) -,- B) -,-		-,-			428 52
A) -,- B) -,-		-,-			459 52
A) -,- B) -,-		-,-			547 52
A) -,- B) -,-		-,-			812 52
A) -,- B) -,-		-,-	-,-	-,-	
		Saldo -,-	-,-	-,-	

746
Zentralrechnung 2013

15 44 Hochschule für angewandte Wissenschaften - Fachhochschule Würzburg-Schweinfurt

1 Titel	2 Zweckbestimmung	3 A) Istergebnis B) verbliebener Rest €	4 Gesamtist (Spalte 3A + 3B) €
	71 Förderung der Wissenschaft aus sonstigen Zuweisungen vom Bund <i>Titel der TG gegenseitig deckungsfähig und übertragbar. Die Ausgabebefugnis erhöht oder vermindert sich um die Mehr- oder Mindereinnahme bei TG 71 (Einnahmen).</i>		
428 71	Entgelte der Arbeitnehmer	A) 513.736,51 B) --,--	513.736,51
459 71	Sonstige Personalausgaben	A) 53.043,77 B) --,--	53.043,77
547 71	Sächliche Verwaltungsausgaben	A) 119.861,14 B) 300.820,57	420.681,71
812 71	Erwerb von Geräten, Ausstattungs- und Ausrüstungsgegenständen im Inland	A) 372.162,60 B) --,--	372.162,60
	Summe der Titelgruppe	A) 1.058.804,02 B) 300.820,57	1.359.624,59
	72 Ausgaben aus Zuschüssen von Sonstigen <i>Titel der TG gegenseitig deckungsfähig und übertragbar. Die Ausgabebefugnis erhöht oder vermindert sich um die Mehr- oder Mindereinnahme bei TG 72 (Einnahmen).</i>		
428 72	Entgelte der Arbeitnehmer	A) 45.396,90 B) --,--	45.396,90
429 72	Forschungs- und Lehrzulage	A) --,-- B) --,--	--,--
459 72	Sonstige Personalausgaben	A) 36.029,89 B) --,--	36.029,89
547 72	Sächliche Verwaltungsausgaben	A) 211.723,53 B) 540.342,52	752.066,05
812 72	Erwerb von Geräten, Ausstattungs- und Ausrüstungsgegenständen im Inland	A) --,-- B) --,--	--,--
	Summe der Titelgruppe	A) 293.150,32 B) 540.342,52	833.492,84

747
Zentralrechnung 2013

15 44

A) Haushaltsbetrag		Gesamtsoll (Spalte 5A + 5B)	Gesamtist gegenüber dem Gesamtsoll		Titel
B) Vorjahresrest			mehr	weniger	
€		€	€	€	
5		6	7	8	9
A)	230.000,00	230.000,00	283.736,51		428 71
B)	-,--				
A)	20.000,00	20.000,00	33.043,77		459 71
B)	-,--				
A)	150.000,00	228.390,10	192.291,61		547 71
B)	78.390,10				
A)	20.000,00	20.000,00	352.162,60		812 71
B)	-,--				
A)	420.000,00	498.390,10	861.234,49	-,--	
B)	78.390,10		Saldo		
A)	60.000,00	60.000,00		14.603,10	428 72
B)	-,--				
A)	-,--	-,--			429 72
B)	-,--				
A)	10.000,00	10.000,00	26.029,89		459 72
B)	-,--				
A)	240.000,00	769.455,20		17.389,15	547 72
B)	529.455,20				
A)	30.000,00	30.000,00		30.000,00	812 72
B)	-,--				
A)	340.000,00	869.455,20	26.029,89	61.992,25	
B)	529.455,20		Saldo		

15 44 Hochschule für angewandte Wissenschaften - Fachhochschule Würzburg-Schweinfurt

Titel	Zweckbestimmung	A) Istergebnis B) verbliebener Rest €	Gesamtist (Spalte 3A + 3B) €
1	2	3	4
	<p>73 Lehre, Versuchseinrichtungen und Prüfstellen <i>Titel der TG gegenseitig deckungsfähig und übertragbar. Hieraus dürfen Ausgaben für anwendungsbezogene Forschungs- und Entwicklungsvorhaben gem. Art. 2 Abs. 1 S. 6 BayHSchG sowie zur Förderung der kulturellen und musischen Belange gemäß Art. 2 Abs. 3 S. 5 BayHSchG bestritten werden. Gegenseitig deckungsfähig mit TG 76, TG 80 und TG 99. Die Ausgabebefugnis erhöht oder vermindert sich um die Mehr- oder Mindereinnahme bei 124 02 sowie um 66 2/3 v.H. der Mehr- oder Mindereinnahme bei 119 73; sie erhöht sich um die Isteinnahme bei 111 02, 119 02 und 132 01. Vgl. Vermerke bei 531 11 sowie 15 06/162 01 und 15 49/TG 89. Aus den Mitteln dürfen die für das Studium notwendigen Verbrauchsmittel an Studierende unentgeltlich abgegeben werden.</i></p>		
427 73	Vergütungen für Lehraufträge <i>Die Mittel dürfen bei Bedarf zu Lasten freier Stellen bei 422 02 verstärkt werden. Die Ausgaben sind bei 422 41, 428 41, 427 73 und 428 73 nachzuweisen. Vgl. Vermerk bei 14 59/427 73.</i>	A) 865.150,02 B) --,--	865.150,02
428 73	Entgelte für sonstige Hilfsleistungen durch Arbeitnehmer	A) 334.280,06 B) --,--	334.280,06
429 73	Für Gastprofessoren, Gastwissenschaftler, Gastvorträge und zur Einstellung von Vertretern für unerwartet ausscheidende oder aus sonstigen Gründen an der Ausübung ihrer Dienstobliegenheiten verhinderte Hochschullehrer	A) 17.261,40 B) --,--	17.261,40
511 73	Post- und Fernmeldegebühren	A) 138.685,88 B) --,--	138.685,88
523 73	Wissenschaftliches Schrifttum	A) 70.580,34 B) --,--	70.580,34
527 73	Reisekostenvergütungen	A) 128.880,77 B) --,--	128.880,77
547 73	Sonstige sächliche Verwaltungsausgaben	A) -245.662,29 B) 2.554.231,58	2.308.569,29
812 73	Erwerb von Geräten, Ausstattungs- und Ausrüstungsgegenständen im Inland	A) 13.210,73 B) --,--	13.210,73
	Summe der Titelgruppe	A) 1.322.386,91 B) 2.554.231,58	3.876.618,49

749
Zentralrechnung 2013

15 44

A) Haushaltsbetrag B) Vorjahresrest	Gesamtsoll (Spalte 5A + 5B)	Gesamtist gegenüber dem Gesamtsoll		Titel
		mehr	weniger	
€	€	€	€	
5	6	7	8	9
A) 719.100,00 B) -,-	719.100,00	146.050,02		427 73
A) 91.500,00 B) -,-	91.500,00	242.780,06		428 73
A) 6.500,00 B) -,-	6.500,00	10.761,40		429 73
A) 214.700,00 B) -,-	214.700,00		76.014,12	511 73
A) 113.000,00 B) -,-	113.000,00		42.419,66	523 73
A) 1.300,00 B) -,-	1.300,00	127.580,77		527 73
A) 94.800,00 B) 1.864.310,98	1.959.110,98	349.458,31		547 73
A) 131.500,00 B) -,-	131.500,00		118.289,27	812 73
A) 1.372.400,00 B) 1.864.310,98	3.236.710,98	876.630,56	236.723,05	
	Saldo	639.907,51		

750
Zentralrechnung 2013

15 44 Hochschule für angewandte Wissenschaften - Fachhochschule Würzburg-Schweinfurt

1 Titel	2 Zweckbestimmung	3 A) Istergebnis B) verbliebener Rest €	4 Gesamtist (Spalte 3A + 3B) €
	76 Einrichtung und Ausstattung neuer sowie Ergänzung der Einrichtung und Ausstattung bestehender Hochschuleinrichtungen <i>Titel der TG gegenseitig deckungsfähig und übertragbar. Vgl. Vermerk zu 519 01 und TG 73 (Ausgaben). Die Ausgabebefugnis erhöht sich um die Isteinnahme bei 331 04 und 331 07.</i>		
812 76	Erwerb von Geräten, Ausstattungs- und Ausrüstungsgegenständen im Inland	A) -,- B) -,-	-,-
	Summe der Titelgruppe	A) -,- B) -,-	-,-
	77 Betriebsausgaben der Fachbereiche, Laboratorien usw. <i>Titel der TG gegenseitig deckungsfähig und übertragbar. Die Ausgabebefugnis erhöht oder vermindert sich um die Mehr- oder Mindereinnahme bei 129 01.</i>		
428 77	Entgelte der Arbeitnehmer	A) 382.355,19 B) -,-	382.355,19
459 77	Sonstige Personalausgaben	A) 58.007,31 B) -,-	58.007,31
547 77	Sächliche Verwaltungsausgaben	A) 363.710,56 B) 1.165.073,37	1.528.783,93
812 77	Erwerb von Geräten, Ausstattungs- und Ausrüstungsgegenständen im Inland	A) -,- B) -,-	-,-
	Summe der Titelgruppe	A) 804.073,06 B) 1.165.073,37	1.969.146,43
	78 Technologietransferzentrum Bad Neustadt <i>Titel der TG gegenseitig deckungsfähig und übertragbar.</i>		
429 78	Personalausgaben .	A) 336.573,50 B) -,-	336.573,50
547 78	Sächliche Verwaltungsausgaben	A) 159.741,53 B) 2.613.765,99	2.773.507,52
812 78	Erwerb von Geräten, Ausstattungs- und Ausrüstungsgegenständen	A) 114.097,16 B) -,-	114.097,16
	Summe der Titelgruppe	A) 610.412,19 B) 2.613.765,99	3.224.178,18
	80 Ausgaben für die Weiterbildung <i>Titel der TG gegenseitig deckungsfähig und übertragbar. Vgl. Vermerk zu TG 73 (Ausgaben). Die Ausgabebefugnis erhöht oder vermindert sich um die Mehr- oder Mindereinnahme bei 111 05.</i>		
428 80	Entgelte der Arbeitnehmer und Vergütungen der Hilfskräfte <i>Zu Lasten der Mittel dürfen für die Betreuung von Weiterbildungsstudiengängen bis zu 2 Arbeitnehmer mit unbefristeten Arbeitsverträgen beschäftigt werden.</i>	A) 123.789,57 B) -,-	123.789,57

751
Zentralrechnung 2013

15 44

A) Haushaltsbetrag B) Vorjahresrest	Gesamtsoll (Spalte 5A + 5B)	Gesamtist gegenüber dem Gesamtsoll		Titel
		mehr	weniger	
€	€	€	€	
5	6	7	8	9
A) 381.100,00 B) -,-	381.100,00		381.100,00	812 76
A) 381.100,00 B) -,-	381.100,00 Saldo	-,-	381.100,00	
A) 170.000,00 B) -,-	170.000,00	212.355,19		428 77
A) 40.000,00 B) -,-	40.000,00	18.007,31		459 77
A) 310.000,00 B) 915.833,12	1.225.833,12	302.950,81		547 77
A) 30.000,00 B) -,-	30.000,00		30.000,00	812 77
A) 550.000,00 B) 915.833,12	1.465.833,12 Saldo	533.313,31	30.000,00	
A) -,- B) -,-	-,-	503.313,31		429 78
A) 1.000.000,00 B) 2.224.178,18	3.224.178,18	336.573,50		547 78
A) -,- B) -,-	-,-	114.097,16	450.670,66	812 78
A) 1.000.000,00 B) 2.224.178,18	3.224.178,18 Saldo	450.670,66	450.670,66	
		-,-	-,-	
A) 100.000,00 B) -,-	100.000,00	23.789,57		428 80

752
Zentralrechnung 2013

15 44 Hochschule für angewandte Wissenschaften - Fachhochschule Würzburg-Schweinfurt

Titel	Zweckbestimmung	A) Istergebnis B) verbliebener Rest €	Gesamtist (Spalte 3A + 3B) €
1	2	3	4
459 80	Sonstige Personalausgaben	A) 226.424,27 B) --,--	226.424,27
547 80	Sächliche Verwaltungsausgaben	A) 160.411,05 B) 642.743,44	803.154,49
812 80	Erwerb von Geräten, Ausstattungs- und Ausrüstungsgegenständen	A) --,-- B) --,--	--,--
	Summe der Titelgruppe	A) 510.624,89 B) 642.743,44	1.153.368,33
	81 Ausgaben zur Durchführung von Aufträgen aus Zuweisungen staatlicher Dienststellen außerhalb des Hochschulbereichs <i>Titel der TG gegenseitig deckungsfähig und übertragbar. Die Ausgabebefugnis bemisst sich nach den aus anderen Einzelplänen bereitgestellten Mitteln und nach der Isteinnahme bei TG 81 (Einnahmen).</i>		
428 81	Entgelte der Arbeitnehmer	A) 271.515,43 B) --,--	271.515,43
547 81	Sächliche Verwaltungsausgaben	A) 192.928,74 B) -460.795,52	-267.866,78
812 81	Erwerb von Geräten, Ausstattungs- und Ausrüstungsgegenständen im Inland	A) 57.375,85 B) --,--	57.375,85
	Summe der Titelgruppe	A) 521.820,02 B) -460.795,52	61.024,50
	93 Ausgaben aus Zuschüssen der Europäischen Union <i>Titel der TG gegenseitig deckungsfähig und übertragbar. Die Ausgabebefugnis erhöht oder vermindert sich um die Mehr- oder Mindereinnahme bei TG 93 (Einnahmen).</i>		
428 93	Entgelte der Arbeitnehmer	A) --,-- B) --,--	--,--
459 93	Sonstige Personalausgaben	A) 600,00 B) --,--	600,00
514 93	Haltung von Dienstfahrzeugen	A) --,-- B) --,--	--,--
547 93	Sächliche Verwaltungsausgaben	A) 110.606,53 B) 94.155,51	204.762,04
812 93	Erwerb von Geräten, Ausstattungs- und Ausrüstungsgegenständen	A) --,-- B) --,--	--,--
	Summe der Titelgruppe	A) 111.206,53 B) 94.155,51	205.362,04

753
Zentralrechnung 2013

15 44

A) Haushaltsbetrag B) Vorjahresrest	Gesamtsoll (Spalte 5A + 5B)	Gesamtist gegenüber dem Gesamtsoll		Titel
		mehr	weniger	
€	€	€	€	
5	6	7	8	9
A) 250.000,00 B) -,-	250.000,00		23.575,73	459 80
A) 360.000,00 B) 515.240,83	875.240,83		72.086,34	547 80
A) -,- B) -,-	-,-			812 80
A) 710.000,00 B) 515.240,83	1.225.240,83	23.789,57	95.662,07	
	Saldo		71.872,50	
A) -,- B) -,-	-,-	271.515,43		428 81
A) -,- B) -,-	-,-		267.866,78	547 81
A) -,- B) -,-	-,-	57.375,85		812 81
A) -,- B) -,-	-,-	328.891,28	267.866,78	
	Saldo	61.024,50		
A) -,- B) -,-	-,-			428 93
A) -,- B) -,-	-,-	600,00		459 93
A) -,- B) -,-	-,-			514 93
A) 90.000,00 B) 49.900,04	139.900,04	64.862,00		547 93
A) -,- B) -,-	-,-			812 93
A) 90.000,00 B) 49.900,04	139.900,04	65.462,00	-,-	
	Saldo	65.462,00		

15 44 Hochschule für angewandte Wissenschaften - Fachhochschule Würzburg-Schweinfurt

Titel	Zweckbestimmung	A) Istergebnis B) verbliebener Rest €	Gesamtist (Spalte 3A + 3B) €
1	2	3	4
	94 Ausgaben aus Zuschüssen von Sonstigen für Stiftungsstellen <i>Titel der TG gegenseitig deckungsfähig und übertragbar. Die Ausgabebefugnis bemisst sich nach der Isteinnahme bei TG 94 (Einnahmen).</i>		
422 94	Bezüge der planmäßigen Beamten und Professoren	A) 182.882,99 B) --,--	182.882,99
428 94	Entgelte der Arbeitnehmer	A) 2.171,43 B) --,--	2.171,43
429 94	Forschungs- und Lehrzulage	A) --,-- B) --,--	--,--
459 94	Sonstige Personalausgaben	A) 15.847,86 B) --,--	15.847,86
547 94	Sächliche Verwaltungsausgaben	A) 57.907,15 B) 34.362,01	92.269,16
701 94	Kleine Neu-, Um- und Erweiterungsbauten	A) --,-- B) --,--	--,--
812 94	Erwerb von Geräten, Ausstattungs- und Ausrüstungsgegenständen	A) --,-- B) --,--	--,--
	Summe der Titelgruppe	A) 258.809,43 B) 34.362,01	293.171,44
	96 Ausgaben aus Studienbeiträgen zur Verbesserung der Studienbedingungen <i>Titel der TG gegenseitig deckungsfähig und übertragbar. Die Ausgabebefugnis erhöht oder vermindert sich um die Mehr- oder Mindereinnahme bei TG 96 (Einnahmen).</i>		
422 96	Bezüge der planmäßigen Beamten und Professoren	A) 2.597,31 B) --,--	2.597,31
428 96	Entgelte der Arbeitnehmer	A) 1.005.935,44 B) --,--	1.005.935,44
459 96	Sonstige Personalausgaben	A) 464.457,01 B) --,--	464.457,01
523 96	Wissenschaftliches Schrifttum	A) 102.605,95 B) --,--	102.605,95
525 96	Studentenliteratur	A) 83.486,98 B) --,--	83.486,98
547 96	Sächliche Verwaltungsausgaben	A) 541.563,57 B) 182.144,32	723.707,89
701 96	Kleine Neu-, Um- und Erweiterungsbauten	A) --,-- B) --,--	--,--

755
Zentralrechnung 2013

15 44

A) Haushaltsbetrag B) Vorjahresrest	Gesamtsoll (Spalte 5A + 5B)	Gesamtist gegenüber dem Gesamtsoll		Titel
		mehr	weniger	
€	€	€	€	
5	6	7	8	9
A) -,-				422 94
B) -,-	-,-	182.882,99		
A) -,-				428 94
B) -,-	-,-	2.171,43		
A) -,-				429 94
B) -,-	-,-			
A) -,-				459 94
B) -,-	-,-	15.847,86		
A) -,-				547 94
B) 173.171,44	173.171,44		80.902,28	
A) -,-				701 94
B) -,-	-,-			
A) -,-				812 94
B) -,-	-,-			
A) -,-		200.902,28	80.902,28	
B) 173.171,44	173.171,44 Saldo	120.000,00		
A) -,-				422 96
B) -,-	-,-	2.597,31		
A) -,-				428 96
B) -,-	-,-	1.005.935,44		
A) -,-				459 96
B) -,-	-,-	464.457,01		
A) -,-				523 96
B) -,-	-,-	102.605,95		
A) -,-				525 96
B) -,-	-,-	83.486,98		
A) 2.664.100,00				547 96
B) 29.273,24	2.693.373,24		1.969.665,35	
A) -,-				701 96
B) -,-	-,-			

756
Zentralrechnung 2013

15 44 Hochschule für angewandte Wissenschaften - Fachhochschule Würzburg-Schweinfurt

1 Titel	2 Zweckbestimmung	3 A) Istergebnis B) verbliebener Rest €	4 Gesamtist (Spalte 3A + 3B) €
812 96	Erwerb von Geräten, Ausstattungs- und Ausrüstungsgegenständen	A) 351.792,75 B) --,--	351.792,75
	Summe der Titelgruppe	A) 2.552.439,01 B) 182.144,32	2.734.583,33
	99 Kosten der Datenverarbeitung <i>Titel der TG gegenseitig deckungsfähig und übertragbar. Vgl. Vermerke zu TG 73 und zu Kap. 15 49 TG 99.</i>		
427 99	Beschäftigungsentgelte	A) 2.455,95 B) --,--	2.455,95
428 99	Entgelte für sonstige Hilfsleistungen durch Arbeitnehmer	A) --,-- B) --,--	--,--
511 99	Ausstattungs- und Ausrüstungsgegenstände, Kommunikation, Bücher und Zeitschriften sowie sonstige Gebrauchsgegenstände und Nebenkosten	A) 343.040,15 B) --,--	343.040,15
514 99	Verbrauchsmittel	A) 36.232,00 B) --,--	36.232,00
525 99	Aus- und Fortbildung	A) 12.052,60 B) --,--	12.052,60
533 99	Nebenkosten der Datenverarbeitung	A) 75.652,57 B) --,--	75.652,57
535 99	Miete für Software	A) --,-- B) --,--	--,--
815 99	Erwerb von elektronischen Datenverarbeitungsanlagen, Ausstattungs- und Ausrüstungsgegenständen sowie von Software	A) 20.262,96 B) --,--	20.262,96
981 99	Ausgaben für die Inanspruchnahme von Rechenanlagen anderer Staatsbehörden oder öffentlich-rechtlicher Einrichtungen	A) --,-- B) --,--	--,--
	Summe der Titelgruppe	A) 489.696,23 B) --,--	489.696,23
	Gesamtausgaben	A) 40.881.396,53 B) 7.953.728,92	48.835.125,45

Zentralrechnung 2013

15 44

A) Haushaltsbetrag B) Vorjahresrest	Gesamtsoll (Spalte 5A + 5B)	Gesamtist gegenüber dem Gesamtsoll		Titel
		mehr	weniger	
€	€	€	€	
5	6	7	8	9
A) -,- B) -,-	-,-	351.792,75		812 96
A) 2.664.100,00 B) 29.273,24	2.693.373,24 Saldo	2.010.875,44	1.969.665,35	
		41.210,09		
A) -,- B) -,-	-,-	2.455,95		427 99
A) -,- B) -,-	-,-			428 99
A) 194.400,00 B) -,-	194.400,00	148.640,15		511 99
A) 36.600,00 B) -,-	36.600,00		368,00	514 99
A) 3.100,00 B) -,-	3.100,00	8.952,60		525 99
A) 800,00 B) -,-	800,00	74.852,57		533 99
A) -,- B) -,-	-,-			535 99
A) 61.400,00 B) -,-	61.400,00		41.137,04	815 99
A) -,- B) -,-	-,-			981 99
A) 296.300,00 B) -,-	296.300,00 Saldo	234.901,27	41.505,04	
		193.396,23		
A) 33.147.500,00 B) 8.290.279,66	41.437.779,66 Saldo	12.694.016,20 7.397.345,79	5.296.670,41	

758
Zentralrechnung 2013

15 44 Hochschule für angewandte Wissenschaften - Fachhochschule Würzburg-Schweinfurt

Titel	Zweckbestimmung	A) Istergebnis B) verbliebener Rest €	Gesamtist (Spalte 3A + 3B) €
1	2	3	4
	Abschluss		
	Verwaltungseinnahmen, Einnahmen aus Schuldendienst u. dgl.	A) 1.833.516,11 B) --,--	1.833.516,11
	Einnahmen aus Zuweisungen und Zuschüssen mit Ausnahme für Investitionen	A) 4.040.696,19 B) --,--	4.040.696,19
	Gesamteinnahmen	A) 5.874.212,30 B) --,--	5.874.212,30
	Personalausgaben	A) 25.793.778,06 B) 13.200,00	25.806.978,06
	Sächliche Verwaltungsausgaben	A) 7.075.752,33 B) 7.940.528,92	15.016.281,25
	Ausgaben für Zuweisungen und Zuschüsse mit Ausnahme für Investitionen	A) 1.632,90 B) --,--	1.632,90
	Baumaßnahmen	A) 7.081.331,19 B) --,--	7.081.331,19
	Sonstige Sachinvestitionen	A) 928.902,05 B) --,--	928.902,05
	Gesamtausgaben	A) 40.881.396,53 B) 7.953.728,92	48.835.125,45
	- Zuschuss / + Überschuss	A) -35.007.184,23 B) -7.953.728,92	-42.960.913,15

759
Zentralrechnung 2013

15 44

A) Haushaltsbetrag B) Vorjahresrest	Gesamtsoll (Spalte 5A + 5B)	Gesamtist gegenüber dem Gesamtsoll		Titel
		mehr	weniger	
€	€	€	€	
5	6	7	8	9
A) 1.304.500,00 B) --,-	1.304.500,00	600.888,61	71.872,50	
A) 3.514.100,00 B) --,-	3.514.100,00	1.046.696,49	520.100,30	
A) 4.818.600,00 B) --,-	4.818.600,00	1.647.585,10	591.972,80	
	Saldo	1.055.612,30		
A) 19.736.200,00 B) 13.200,00	19.749.400,00	6.095.756,89	38.178,83	
A) 9.256.500,00 B) 6.719.511,85	15.976.011,85	2.204.493,74	3.164.224,34	
A) 800,00 B) --,-	800,00	832,90	--,-	
A) 3.500.000,00 B) 1.557.567,81	5.057.567,81	3.517.504,31	1.493.740,93	
A) 654.000,00 B) --,-	654.000,00	875.428,36	600.526,31	
A) 33.147.500,00 B) 8.290.279,66	41.437.779,66	12.694.016,20	5.296.670,41	
	Saldo	7.397.345,79		
A) -28.328.900,00 B) -8.290.279,66	-36.619.179,66	-11.046.431,10	-4.704.697,61	
	Saldo	-6.341.733,49		

760
Zentralrechnung 2013

15 45 Hochschule für angewandte Wissenschaften - Fachhochschule Amberg-Weiden

Titel	Zweckbestimmung	A) Istergebnis B) verbliebener Rest €	Gesamtist (Spalte 3A + 3B) €
1	2	3	4
	Einnahmen		
	Vgl. Vermerk bei Kap. 15 07 Einnahmen.		
	Verwaltungseinnahmen, Einnahmen aus Schuldendienst u. dgl.		
111 01	Gebühren, Beiträge, tarifliche und gebührenartige Entgelte	A) 6.228,38 B) --,--	6.228,38
111 02	Gebühren und Auslagen für Hochschulzwecke Vgl. Vermerk zu TG 73 (Ausgaben).	A) 70,00 B) --,--	70,00
111 05	Einnahmen für die Weiterbildung Vgl. Vermerk zu TG 80 (Ausgaben).	A) 117.991,95 B) --,--	117.991,95
119 01	Einnahmen aus Veröffentlichungen Vgl. Vermerk bei 531 11.	A) 71,80 B) --,--	71,80
119 02	Erlöse aus dem Verkauf von Gegenständen aus dem Bestand der Lehre Vgl. Vermerk zu TG 73 (Ausgaben).	A) --,-- B) --,--	--,--
119 49	Vermischte Einnahmen	A) --,-- B) --,--	--,--
124 01	Einnahmen aus Vermietung, Verpachtung und Nutzung Vgl. Vermerk bei 15 07/124 01.	A) 35.143,24 B) --,--	35.143,24
124 02	Einnahmen der Hochschulen aus der Bewirtschaftung von Grundstücken und Gebäuden Vgl. Vermerk zu TG 73 (Ausgaben).	A) 30.109,85 B) --,--	30.109,85
129 01	Einnahmen aus dem Betrieb der Fachbereiche, Laboratorien usw. Vgl. Vermerk zu TG 77 (Ausgaben).	A) 467.068,71 B) --,--	467.068,71
132 01	Erlöse aus der Veräußerung von beweglichen Sachen aus Beständen der Lehre Vgl. Vermerk zu TG 73 (Ausgaben).	A) 920,00 B) --,--	920,00
	Einnahmen aus Zuweisungen und Zuschüssen mit Ausnahme für Investitionen		
235 12	Zuweisungen der Bundesagentur für Arbeit (Arbeitsbeschaffungsmaßnahmen) Vgl. Vermerk bei 428 12.	A) --,-- B) --,--	--,--
236 12	Erstattungsleistungen der Bundesagentur für Arbeit nach dem Altersteilzeitgesetz	A) --,-- B) --,--	--,--
	Einnahmen aus Schuldenaufnahmen, aus Zuweisungen und Zuschüssen für Investitionen, besondere Finanzierungseinnahmen		
331 04	Erstattungen vom Bund zur Beschaffung von Großgeräten Vgl. Vermerk zu TG 76.	A) --,-- B) --,--	--,--
331 07	Erstattungen vom Bund für Großgeräte nach Art. 91 b GG Vgl. Vermerk zu TG 76.	A) --,-- B) --,--	--,--

761
Zentralrechnung 2013

15 45

A) Haushaltsbetrag B) Vorjahresrest	€	Gesamtsoll (Spalte 5A + 5B) €	Gesamtist gegenüber dem Gesamtsoll		Titel
			mehr €	weniger €	
	5	6	7	8	9
A) 5.800,00 B) -,-		5.800,00	428,38		111 01
A) -,- B) -,-		-,-	70,00		111 02
A) 40.000,00 B) -,-		40.000,00	77.991,95		111 05
A) -,- B) -,-		-,-	71,80		119 01
A) -,- B) -,-		-,-			119 02
A) 200,00 B) -,-		200,00		200,00	119 49
A) 25.500,00 B) -,-		25.500,00	9.643,24		124 01
A) 21.000,00 B) -,-		21.000,00	9.109,85		124 02
A) 610.000,00 B) -,-		610.000,00		142.931,29	129 01
A) -,- B) -,-		-,-	920,00		132 01
A) -,- B) -,-		-,-			235 12
A) -,- B) -,-		-,-			236 12
A) -,- B) -,-		-,-			331 04
A) -,- B) -,-		-,-			331 07

762
Zentralrechnung 2013

15 45 Hochschule für angewandte Wissenschaften - Fachhochschule Amberg-Weiden

1 Titel	2 Zweckbestimmung	3 A) Istergebnis B) verbliebener Rest €	4 Gesamtist (Spalte 3A + 3B) €
Titelgruppen			
52 Zuschüsse des Bundes aus dem Professorinnenprogramm und dem gemeinsamen Programm des Bundes und der Länder für bessere Studienbedingungen und mehr Qualität in der Lehre <i>Vgl. Vermerk zu TG 52 (Ausgaben).</i>			
231 52	Zuschüsse für laufende Zwecke	A) -,-- B) -,--	-,--
331 52	Zuschüsse für Investitionen	A) -,-- B) -,--	-,--
Summe der Titelgruppe		A) -,-- B) -,--	-,--
71 Sonstige Zuweisungen vom Bund <i>Vgl. Vermerk zu TG 71 (Ausgaben).</i>			
231 71	Zuweisungen für laufende Zwecke	A) 696.775,49 B) -,--	696.775,49
331 71	Zuweisungen für Investitionen	A) -,-- B) -,--	-,--
Summe der Titelgruppe		A) 696.775,49 B) -,--	696.775,49
72 Zuschüsse von Sonstigen <i>Vgl. Vermerk zu TG 72 (Ausgaben).</i>			
282 72	Zuschüsse für laufende Zwecke	A) 708.530,99 B) -,--	708.530,99
342 72	Zuschüsse für Investitionen	A) -,-- B) -,--	-,--
Summe der Titelgruppe		A) 708.530,99 B) -,--	708.530,99
73 Entgelte für die Inanspruchnahme öffentlicher Einrichtungen bei Nebentätigkeit			
119 73	Erstattung für Verbrauchsmittel <i>Vgl. Vermerk zu TG 73 (Ausgaben).</i>	A) -,-- B) -,--	-,--
124 73	Erstattung für die Nutzung von Räumen und Einrichtungen	A) -,-- B) -,--	-,--
261 73	Erstattung für Personalausgaben	A) -,-- B) -,--	-,--
Summe der Titelgruppe		A) -,-- B) -,--	-,--

763
Zentralrechnung 2013

15 45

A) Haushaltsbetrag B) Vorjahresrest	Gesamtsoll (Spalte 5A + 5B)	Gesamtist gegenüber dem Gesamtsoll		Titel
		mehr	weniger	
€	€	€	€	
5	6	7	8	9
A) -,- B) -,-	-,-			231 52
A) -,- B) -,-	-,-			331 52
A) -,- B) -,-	-,-	-,-	-,-	
A) -,- B) -,-	Saldo -,-	-,-	-,-	
A) 200.000,00 B) -,-	200.000,00	496.775,49		231 71
A) -,- B) -,-	-,-			331 71
A) 200.000,00 B) -,-	200.000,00	496.775,49	-,-	
A) -,- B) -,-	Saldo	496.775,49		
A) 400.000,00 B) -,-	400.000,00	308.530,99		282 72
A) -,- B) -,-	-,-			342 72
A) 400.000,00 B) -,-	400.000,00	308.530,99	-,-	
A) -,- B) -,-	Saldo	308.530,99		
A) -,- B) -,-	-,-			119 73
A) -,- B) -,-	-,-			124 73
A) -,- B) -,-	-,-			261 73
A) -,- B) -,-	-,-	-,-	-,-	
A) -,- B) -,-	Saldo -,-	-,-	-,-	

764
Zentralrechnung 2013

15 45 Hochschule für angewandte Wissenschaften - Fachhochschule Amberg-Weiden

Titel	Zweckbestimmung	A) Istergebnis B) verbliebener Rest €	Gesamtist (Spalte 3A + 3B) €
1	2	3	4
	81 Einnahmen aus der Durchführung von Aufträgen aus Zuweisungen staatlicher Dienststellen außerhalb des Hochschulbereichs <i>Vgl. Vermerk zu TG 81 (Ausgaben).</i>		
119 81	Erstattung für Sachausgaben	A) -,- B) -,-	-,-
261 81	Erstattung für Personalausgaben	A) 14.000,00 B) -,-	14.000,00
	Summe der Titelgruppe	A) 14.000,00 B) -,-	14.000,00
	93 Zuschüsse der Europäischen Union <i>Vgl. Vermerk zu TG 93 (Ausgaben).</i>		
272 93	Sonstige Zuschüsse von der EU	A) 266.012,94 B) -,-	266.012,94
346 93	Zuweisungen für Investitionen von der EU	A) -,- B) -,-	-,-
	Summe der Titelgruppe	A) 266.012,94 B) -,-	266.012,94
	94 Zuschüsse von Sonstigen für Stiftungsstellen <i>Vgl. Vermerk zu TG 94 (Ausgaben).</i>		
282 94	Zuschüsse für laufende Zwecke	A) 146.500,00 B) -,-	146.500,00
342 94	Zuschüsse für laufende Investitionen	A) -,- B) -,-	-,-
	Summe der Titelgruppe	A) 146.500,00 B) -,-	146.500,00
	96 Einnahmen aus Studienbeiträgen <i>Vgl. Vermerk zu TG 96 (Ausgaben).</i>		
282 96	Einnahmen für laufende Zwecke	A) 1.487.544,68 B) -,-	1.487.544,68
342 96	Einnahmen für Investitionen	A) -,- B) -,-	-,-
	Summe der Titelgruppe	A) 1.487.544,68 B) -,-	1.487.544,68
	Gesamteinnahmen	A) 3.976.968,03 B) -,-	3.976.968,03

765
Zentralrechnung 2013

15 45

A) Haushaltsbetrag B) Vorjahresrest	Gesamtsoll (Spalte 5A + 5B) €	Gesamtist gegenüber dem Gesamtsoll		Titel
		mehr €	weniger €	
5	6	7	8	9
A) -,- B) -,-	-,-			119 81
A) -,- B) -,-	-,-	14.000,00		261 81
A) -,- B) -,-	-,-	14.000,00	-,-	
	Saldo	14.000,00		
A) 75.000,00 B) -,-	75.000,00	191.012,94		272 93
A) -,- B) -,-	-,-			346 93
A) 75.000,00 B) -,-	75.000,00	191.012,94	-,-	
	Saldo	191.012,94		
A) -,- B) -,-	-,-			282 94
A) -,- B) -,-	-,-	146.500,00		342 94
A) -,- B) -,-	-,-		-,-	
	Saldo	146.500,00		
A) 1.700.000,00 B) -,-	1.700.000,00		212.455,32	282 96
A) -,- B) -,-	-,-			342 96
A) 1.700.000,00 B) -,-	1.700.000,00	-,-	212.455,32	
	Saldo		212.455,32	
A) 3.077.500,00 B) -,-	3.077.500,00	1.255.054,64	355.586,61	
	Saldo	899.468,03		

15 45 Hochschule für angewandte Wissenschaften - Fachhochschule Amberg-Weiden

Titel	Zweckbestimmung	A) Istergebnis B) verbliebener Rest €	Gesamtist (Spalte 3A + 3B) €
1	2	3	4
Ausgaben			
Vgl. Vermerk bei Kap. 15 07 Ausgaben.			
Personalausgaben			
422 01	Bezüge der planmäßigen Beamten und Richter	A) 1.732.104,70 B) --,--	1.732.104,70
422 02	Bezüge der Professoren	A) 4.804.328,81 B) --,--	4.804.328,81
422 31	Bezüge der abgeordneten Beamten und Richter	A) --,-- B) --,--	--,--
422 41	Mehrarbeitsvergütungen für Beamte <i>Einseitig deckungsfähig zu Lasten von 427 73.</i>	A) --,-- B) --,--	--,--
428 01	Entgelte der Arbeitnehmer	A) 499.626,64 B) --,--	499.626,64
428 07	Entgelte der Arbeitnehmer (Besetzung von Stellen für planmäßige Beamte oder Richter mit Arbeitnehmern [Arbeitnehmer-Budget])	A) 315.198,57 B) --,--	315.198,57
428 12	Entgelte für sonstige Hilfsleistungen durch Arbeitnehmer (Arbeitsbeschaffungsmaßnahmen) <i>Die Ausgabebefugnis erhöht sich um Mehreinnahmen bei 235 12.</i>	A) --,-- B) --,--	--,--
428 41	Überstundenentgelte für Arbeitnehmer <i>Einseitig deckungsfähig zu Lasten von 427 73.</i>	A) --,-- B) --,--	--,--
453 01	Trennungsgeld und Umzugskostenvergütungen	A) --,-- B) --,--	--,--
459 01	Prüfungsvergütungen	A) --,-- B) --,--	--,--
Sächliche Verwaltungsausgaben			
511 01	Geschäftsbedarf, Bücher und Zeitschriften, Kommunikation sowie Geräte, Ausstattungs- und Ausrüstungsgegenstände, sonstige Gebrauchsgegenstände	A) 81.422,86 B) 76.344,79	157.767,65
514 01	Haltung von Dienstfahrzeugen	A) 12.926,93 B) --,--	12.926,93
514 11	Dienst- und Schutzkleidung	A) 692,03 B) --,--	692,03
517 01	Bewirtschaftung der Grundstücke, Gebäude und Räume	A) 584.556,98 B) --,--	584.556,98
517 05	Bewirtschaftung durch Heizung, Beleuchtung und elektrische Kraft	A) 526.930,67 B) --,--	526.930,67
518 01	Mieten und Pachten für Grundstücke, Gebäude und Räume	A) 11.761,24 B) --,--	11.761,24

Zentralrechnung 2013

15 45

A) Haushaltsbetrag		Gesamtsoll (Spalte 5A + 5B)	Gesamtist gegenüber dem Gesamtsoll		Titel
B) Vorjahresrest			mehr	weniger	
€		€	€	€	
5		6	7	8	9
A)	1.716.300,00				422 01
B)	-,-	1.716.300,00	15.804,70		
A)	4.560.200,00				422 02
B)	-,-	4.560.200,00	244.128,81		
A)	-,-				422 31
B)	-,-	-,-			
A)	-,-				422 41
B)	-,-	-,-			
A)	589.600,00				428 01
B)	-,-	589.600,00		89.973,36	
A)	228.600,00				428 07
B)	-,-	228.600,00	86.598,57		
A)	-,-				428 12
B)	-,-	-,-			
A)	-,-				428 41
B)	-,-	-,-			
A)	-,-				453 01
B)	-,-	-,-			
A)	-,-				459 01
B)	-,-	-,-			
A)	40.400,00				511 01
B)	156.856,24	197.256,24		39.488,59	
A)	9.800,00				514 01
B)	-,-	9.800,00	3.126,93		
A)	1.000,00				514 11
B)	-,-	1.000,00		307,97	
A)	585.700,00				517 01
B)	-,-	585.700,00		1.143,02	
A)	527.400,00				517 05
B)	-,-	527.400,00		469,33	
A)	-,-				518 01
B)	-,-	-,-	11.761,24		

768
Zentralrechnung 2013

15 45 Hochschule für angewandte Wissenschaften - Fachhochschule Amberg-Weiden

Titel	Zweckbestimmung	A) Istergebnis B) verbliebener Rest €	Gesamtist (Spalte 3A + 3B) €
1	2	3	4
518 11	Mieten und Pachten für Maschinen, Geräte und Fahrzeuge sowie für Software	A) -,- B) -,-	-,-
518 18	Ausgaben für Leasing von Dienstfahrzeugen	A) -,- B) -,-	-,-
519 01	Unterhaltung der Grundstücke und baulichen Anlagen <i>Einseitig deckungsfähig zu Lasten der TG 76 (Ausgaben).</i>	A) 277.894,97 B) -,-	277.894,97
527 01	Reisekostenvergütungen für Dienstreisen	A) 33.201,05 B) -,-	33.201,05
529 01	Zur Verfügung der Leitung der Fachhochschule für außergewöhnlichen Aufwand aus dienstlicher Veranlassung in besonderen Fällen	A) 1.662,50 B) -,-	1.662,50
531 11	Fachveröffentlichungen <i>Die Ausgabebefugnis erhöht sich um die Isteinnahme bei 119 01. Einseitig deckungsfähig zu Lasten TG 73 bis zu 5,0 Tsd. € für Öffentlichkeitsarbeit.</i>	A) 350,00 B) -,-	350,00
532 11	Umzugs- und Verlegungskosten von Dienststellen	A) -,- B) -,-	-,-
533 02	Ausgaben für den allgemeinen Hochschulsport <i>Aus den Mitteln können auch Personalausgaben bestritten werden.</i>	A) 1.570,50 B) -,-	1.570,50
546 49	Vermischte Verwaltungsausgaben <i>Vgl. Vermerk bei 686 02.</i>	A) 4.065,06 B) -,-	4.065,06
Ausgaben für Zuweisungen und Zuschüsse mit Ausnahme für Investitionen			
686 02	Mitgliedsbeiträge <i>Einseitig deckungsfähig zu Lasten 546 49.</i>	A) 1.265,00 B) -,-	1.265,00
Baumaßnahmen			
747 31	Neubau einer Mensa sowie Erweiterung der Bibliothek in Weiden	A) 321.626,30 B) -,-	321.626,30
747 35	Neubau eines Hörsaalgebäudes in Weiden	A) -,- B) -,-	-,-
747 69	Errichtung eines Kompetenzzentrums für Kraft-Wärme-Koppelung auf dem Campus Amberg - Planung -	A) -,- B) -,-	-,-
Sonstige Sachinvestitionen			
811 01	Erwerb von Dienstfahrzeugen	A) -,- B) -,-	-,-

769
Zentralrechnung 2013

15 45

A) Haushaltsbetrag B) Vorjahresrest	Gesamtsoll (Spalte 5A + 5B)		Gesamtist gegenüber dem Gesamtsoll		Titel
	€	€	mehr €	weniger €	
5	6	7	8	9	
A) -,- B) -,-		-,-			518 11
A) -,- B) -,-		-,-			518 18
A) 211.000,00 B) 24.730,47		235.730,47	42.164,50		519 01
A) 16.200,00 B) -,-		16.200,00	17.001,05		527 01
A) 1.900,00 B) -,-		1.900,00		237,50	529 01
A) 5.900,00 B) -,-		5.900,00		5.550,00	531 11
A) -,- B) -,-		-,-			532 11
A) -,- B) -,-		-,-	1.570,50		533 02
A) 6.200,00 B) -,-		6.200,00		2.134,94	546 49
A) 300,00 B) -,-		300,00	965,00		686 02
A) -,- B) -,-		-,-	321.626,30		747 31
A) -,- B) -,-		-,-			747 35
A) -,- B) -,-		-,-			747 69
A) -,- B) -,-		-,-			811 01

770
Zentralrechnung 2013

15 45 Hochschule für angewandte Wissenschaften - Fachhochschule Amberg-Weiden

1 Titel	2 Zweckbestimmung	3 A) Istergebnis B) verbliebener Rest €	4 Gesamtist (Spalte 3A + 3B) €
Titelgruppen			
51 Ausgaben aus der Inanspruchnahme freier Stellengehälter			
<i>Rechnungsmäßiger Nachweis für Ausgaben aufgrund des Stellengehälter-Inanspruchnahmevermerks (vgl. Stellenplan des Hochschulkapitels).</i>			
429 51	Personalausgaben	A) 78.081,51 B) --,--	78.081,51
517 51	Bewirtschaftung der Grundstücke, Gebäude und Räume	A) --,-- B) --,--	--,--
519 51	Unterhaltung der Grundstücke und baulichen Anlagen	A) --,-- B) --,--	--,--
547 51	Sächliche Verwaltungsausgaben	A) 163.153,54 B) --,--	163.153,54
812 51	Ausgaben für Investitionen	A) 21.895,09 B) --,--	21.895,09
Summe der Titelgruppe		A) 263.130,14 B) --,--	263.130,14
52 Ausgaben aus Zuschüssen des Bundes für das Professorinnenprogramm und das gemeinsame Programm des Bundes und der Länder für bessere Studienbedingungen und mehr Qualität in der Lehre			
<i>Titel der TG gegenseitig deckungsfähig und übertragbar. Die Ausgabebefugnis bemisst sich nach der Isteinnahme bei TG 52 (Einnahmen) und den Komplementärmitteln aus der einseitigen Deckungsfähigkeit zu Lasten der TG 73 (Ausgaben).</i>			
422 52	Bezüge der planmäßigen Beamten und Professoren	A) --,-- B) --,--	--,--
428 52	Entgelte für Arbeitnehmer	A) --,-- B) --,--	--,--
459 52	Sonstige Personalausgaben	A) --,-- B) --,--	--,--
547 52	Sächliche Verwaltungsausgaben	A) --,-- B) --,--	--,--
812 52	Erwerb von Geräten, Ausstattungs- und Ausrüstungsgegenständen	A) --,-- B) --,--	--,--
Summe der Titelgruppe		A) --,-- B) --,--	--,--

771
Zentralrechnung 2013

15 45

A) Haushaltsbetrag B) Vorjahresrest	Gesamtsoll (Spalte 5A + 5B)	Gesamtist gegenüber dem Gesamtsoll		Titel
		mehr	weniger	
€	€	€	€	
5	6	7	8	9
A) -,- B) -,-	-,-	78.081,51		429 51
A) -,- B) -,-	-,-			517 51
A) -,- B) -,-	-,-			519 51
A) -,- B) -,-	-,-	163.153,54		547 51
A) -,- B) -,-	-,-	21.895,09		812 51
A) -,- B) -,-	-,-	263.130,14	-,-	
	Saldo	263.130,14		
A) -,- B) -,-	-,-			422 52
A) -,- B) -,-	-,-			428 52
A) -,- B) -,-	-,-			459 52
A) -,- B) -,-	-,-			547 52
A) -,- B) -,-	-,-			812 52
A) -,- B) -,-	-,-	-,-	-,-	
	Saldo	-,-	-,-	

772
Zentralrechnung 2013

15 45 Hochschule für angewandte Wissenschaften - Fachhochschule Amberg-Weiden

1 Titel	2 Zweckbestimmung	3 A) Istergebnis B) verbliebener Rest €	4 Gesamtist (Spalte 3A + 3B) €
	71 Förderung der Wissenschaft aus sonstigen Zuweisungen vom Bund <i>Titel der TG gegenseitig deckungsfähig und übertragbar. Die Ausgabebefugnis erhöht oder vermindert sich um die Mehr- oder Mindereinnahme bei TG 71 (Einnahmen).</i>		
428 71	Entgelte der Arbeitnehmer	A) 654.633,16 B) --,--	654.633,16
459 71	Sonstige Personalausgaben	A) --,-- B) --,--	--,--
547 71	Sächliche Verwaltungsausgaben	A) 87.998,31 B) -13.035,61	74.962,70
812 71	Erwerb von Geräten, Ausstattungs- und Ausrüstungsgegenständen im Inland	A) 5.390,70 B) --,--	5.390,70
	Summe der Titelgruppe	A) 748.022,17 B) -13.035,61	734.986,56
	72 Ausgaben aus Zuschüssen von Sonstigen <i>Titel der TG gegenseitig deckungsfähig und übertragbar. Die Ausgabebefugnis erhöht oder vermindert sich um die Mehr- oder Mindereinnahme bei TG 72 (Einnahmen).</i>		
428 72	Entgelte der Arbeitnehmer	A) 204.091,47 B) --,--	204.091,47
429 72	Forschungs- und Lehrzulage	A) --,-- B) --,--	--,--
459 72	Sonstige Personalausgaben	A) --,-- B) --,--	--,--
547 72	Sächliche Verwaltungsausgaben	A) 98.710,12 B) 1.186.447,19	1.285.157,31
812 72	Erwerb von Geräten, Ausstattungs- und Ausrüstungsgegenständen im Inland	A) 70.128,18 B) --,--	70.128,18
	Summe der Titelgruppe	A) 372.929,77 B) 1.186.447,19	1.559.376,96

773
Zentralrechnung 2013

15 45

A) Haushaltsbetrag		Gesamtsoll (Spalte 5A + 5B)	Gesamtist gegenüber dem Gesamtsoll		Titel
B) Vorjahresrest			mehr	weniger	
€		€	€	€	
5		6	7	8	9
A)	150.000,00	150.000,00	504.633,16		428 71
B)	-,--				
A)	-,--	-,--			459 71
B)	-,--				
A)	45.000,00	83.211,07		8.248,37	547 71
B)	38.211,07				
A)	5.000,00	5.000,00	390,70		812 71
B)	-,--				
A)	200.000,00	238.211,07	505.023,86	8.248,37	
B)	38.211,07		Saldo	496.775,49	
A)	100.000,00	100.000,00	104.091,47		428 72
B)	-,--				
A)	-,--	-,--			429 72
B)	-,--				
A)	-,--	-,--			459 72
B)	-,--				
A)	200.000,00	1.050.845,97	234.311,34		547 72
B)	850.845,97				
A)	100.000,00	100.000,00		29.871,82	812 72
B)	-,--				
A)	400.000,00	1.250.845,97	338.402,81	29.871,82	
B)	850.845,97		Saldo	308.530,99	

15 45 Hochschule für angewandte Wissenschaften - Fachhochschule Amberg-Weiden

Titel	Zweckbestimmung	A) Istergebnis B) verbliebener Rest €	Gesamtist (Spalte 3A + 3B) €
1	2	3	4
	73 Lehre, Versuchseinrichtungen und Prüfstellen <i>Titel der TG gegenseitig deckungsfähig und übertragbar. Heraus dürfen Ausgaben für anwendungsbezogene Forschungs- und Entwicklungsvorhaben gem. Art. 2 Abs. 1 S. 6 BayHSchG sowie zur Förderung der kulturellen und musischen Belange gemäß Art. 2 Abs. 3 S. 5 BayHSchG bestritten werden. Gegenseitig deckungsfähig mit TG 76, TG 80 und TG 99. Die Ausgabebefugnis erhöht oder vermindert sich um die Mehr- oder Mindereinnahme bei 124 02 sowie um 66 2/3 v.H. der Mehr- oder Mindereinnahme bei 119 73; sie erhöht sich um die Isteinnahme bei 111 02, 119 02 und 132 01. Vgl. Vermerke bei 531 11 sowie 15 06/162 01 und 15 49/TG 89. Aus den Mitteln dürfen die für das Studium notwendigen Verbrauchsmittel an Studierende unentgeltlich abgegeben werden.</i>		
427 73	Vergütungen für Lehraufträge <i>Die Mittel dürfen bei Bedarf zu Lasten freier Stellen bei 422 02 verstärkt werden. Die Ausgaben sind bei 422 41, 428 41, 427 73 und 428 73 nachzuweisen. Vgl. Vermerk bei 15 49/427 73.</i>	A) 232.992,60 B) --,--	232.992,60
428 73	Entgelte für sonstige Hilfsleistungen durch Arbeitnehmer	A) 224.423,68 B) --,--	224.423,68
429 73	Für Gastprofessoren, Gastwissenschaftler, Gastvorträge und zur Einstellung von Vertretern für unerwartet ausscheidende oder aus sonstigen Gründen an der Ausübung ihrer Dienstobliegenheiten verhinderte Hochschullehrer	A) --,-- B) --,--	--,--
511 73	Post- und Fernmeldegebühren	A) 7.259,54 B) --,--	7.259,54
523 73	Wissenschaftliches Schrifttum	A) 56.760,24 B) --,--	56.760,24
527 73	Reisekostenvergütungen	A) 33.580,09 B) --,--	33.580,09
547 73	Sonstige sächliche Verwaltungsausgaben	A) 147.634,94 B) 820.539,94	968.174,88
812 73	Erwerb von Geräten, Ausstattungs- und Ausrüstungsgegenständen im Inland	A) 79.617,64 B) --,--	79.617,64
	Summe der Titelgruppe	A) 782.268,73 B) 820.539,94	1.602.808,67

775
Zentralrechnung 2013

15 45

A) Haushaltsbetrag B) Vorjahresrest	Gesamtsoll (Spalte 5A + 5B)	Gesamtist gegenüber dem Gesamtsoll		Titel
		mehr	weniger	
€	€	€	€	
5	6	7	8	9
A) 196.300,00 B) -,-	196.300,00	36.692,60		427 73
A) 27.100,00 B) -,-	27.100,00	197.323,68		428 73
A) 2.500,00 B) -,-	2.500,00		2.500,00	429 73
A) 6.400,00 B) -,-	6.400,00	859,54		511 73
A) 45.100,00 B) -,-	45.100,00	11.660,24		523 73
A) 1.300,00 B) -,-	1.300,00	32.280,09		527 73
A) 253.100,00 B) 769.879,04	1.022.979,04		54.804,16	547 73
A) -,- B) -,-	-,-	79.617,64		812 73
A) 531.800,00 B) 769.879,04	1.301.679,04	358.433,79	57.304,16	
	Saldo	301.129,63		

776
Zentralrechnung 2013

15 45 Hochschule für angewandte Wissenschaften - Fachhochschule Amberg-Weiden

1 Titel	2 Zweckbestimmung	3 A) Istergebnis B) verbliebener Rest €	4 Gesamtist (Spalte 3A + 3B) €
	76 Einrichtung und Ausstattung neuer sowie Ergänzung der Einrichtung und Ausstattung bestehender Hochschuleinrichtungen <i>Titel der TG gegenseitig deckungsfähig und übertragbar. Vgl. Vermerk zu 519 01 und TG 73. Die Ausgabebefugnis erhöht sich um die Isteinnahme bei 331 04 und 331 07.</i>		
812 76	Erwerb von Geräten, Ausstattungs- und Ausrüstungsgegenständen im Inland	A) -,- B) -,-	-,-
	Summe der Titelgruppe	A) -,- B) -,-	-,-
	77 Betriebsausgaben der Fachbereiche, Laboratorien usw. <i>Titel der TG gegenseitig deckungsfähig und übertragbar. Die Ausgabebefugnis erhöht oder vermindert sich um die Mehr- oder Mindereinnahme bei 129 01.</i>		
428 77	Entgelte der Arbeitnehmer	A) 32.948,60 B) -,-	32.948,60
459 77	Sonstige Personalausgaben	A) -,- B) -,-	-,-
547 77	Sächliche Verwaltungsausgaben	A) 445.402,11 B) 314.409,26	759.811,37
812 77	Erwerb von Geräten, Ausstattungs- und Ausrüstungsgegenständen im Inland	A) 55.348,44 B) -,-	55.348,44
	Summe der Titelgruppe	A) 533.699,15 B) 314.409,26	848.108,41
	80 Ausgaben für die Weiterbildung <i>Titel der TG gegenseitig deckungsfähig und übertragbar. Vgl. Vermerk zu TG 73 (Ausgaben). Die Ausgabebefugnis erhöht oder vermindert sich um die Mehr- oder Mindereinnahme bei 111 05.</i>		
428 80	Entgelte der Arbeitnehmer und Vergütungen der Hilfskräfte	A) 34.935,36 B) -,-	34.935,36
459 80	Sonstige Personalausgaben	A) -,- B) -,-	-,-
547 80	Sächliche Verwaltungsausgaben	A) 53,33 B) 130.999,65	131.052,98
812 80	Erwerb von Geräten, Ausstattungs- und Ausrüstungsgegenständen	A) -,- B) -,-	-,-
	Summe der Titelgruppe	A) 34.988,69 B) 130.999,65	165.988,34

777
Zentralrechnung 2013

15 45

A) Haushaltsbetrag B) Vorjahresrest	Gesamtsoll (Spalte 5A + 5B)	Gesamtist gegenüber dem Gesamtsoll		Titel
		mehr	weniger	
€	€	€	€	
5	6	7	8	9
A) 34.900,00 B) --,--	34.900,00		34.900,00	812 76
A) 34.900,00 B) --,--	34.900,00 Saldo	--,--	34.900,00	
A) 50.000,00 B) --,--	50.000,00		17.051,40	428 77
A) --,-- B) --,--	--,--			459 77
A) 460.000,00 B) 381.039,70	841.039,70		81.228,33	547 77
A) 100.000,00 B) --,--	100.000,00		44.651,56	812 77
A) 610.000,00 B) 381.039,70	991.039,70 Saldo	--,--	142.931,29	
A) 500,00 B) --,--	500,00	34.435,36		428 80
A) --,-- B) --,--	--,--			459 80
A) 39.500,00 B) 47.996,39	87.496,39	43.556,59		547 80
A) --,-- B) --,--	--,--			812 80
A) 40.000,00 B) 47.996,39	87.996,39 Saldo	77.991,95	--,--	
		77.991,95		

778
Zentralrechnung 2013

15 45 Hochschule für angewandte Wissenschaften - Fachhochschule Amberg-Weiden

1 Titel	2 Zweckbestimmung	3 A) Istergebnis B) verbliebener Rest €	4 Gesamtist (Spalte 3A + 3B) €
<p>81 Ausgaben zur Durchführung von Aufträgen aus Zuweisungen staatlicher Dienststellen außerhalb des Hochschulbereichs <i>Titel der TG gegenseitig deckungsfähig und übertragbar. Die Ausgabebefugnis bemisst sich nach den aus anderen Einzelplänen bereitgestellten Mitteln und nach der Isteinnahme bei TG 81 (Einnahmen).</i></p>			
428 81	Entgelte der Arbeitnehmer	A) 32.410,06 B) --,--	32.410,06
547 81	Sächliche Verwaltungsausgaben	A) 44.929,21 B) 13.961,27	58.890,48
812 81	Erwerb von Geräten, Ausstattungs- und Ausrüstungsgegenständen im Inland	A) 65.808,19 B) --,--	65.808,19
Summe der Titelgruppe		A) 143.147,46 B) 13.961,27	157.108,73
<p>93 Ausgaben aus Zuschüssen der Europäischen Union <i>Titel der TG gegenseitig deckungsfähig und übertragbar. Die Ausgabebefugnis erhöht oder vermindert sich um die Mehr- oder Mindereinnahme bei TG 93 (Einnahmen).</i></p>			
428 93	Entgelte der Arbeitnehmer	A) 27.962,87 B) --,--	27.962,87
459 93	Sonstige Personalausgaben	A) --,-- B) --,--	--,--
514 93	Haltung von Dienstfahrzeugen	A) --,-- B) --,--	--,--
547 93	Sächliche Verwaltungsausgaben	A) 37.413,61 B) 190.299,67	227.713,28
812 93	Erwerb von Geräten, Ausstattungs- und Ausrüstungsgegenständen	A) --,-- B) --,--	--,--
Summe der Titelgruppe		A) 65.376,48 B) 190.299,67	255.676,15
<p>94 Ausgaben aus Zuschüssen von Sonstigen für Stiftungsstellen <i>Titel der TG gegenseitig deckungsfähig und übertragbar. Die Ausgabebefugnis bemisst sich nach der Isteinnahme bei TG 94 (Einnahmen).</i></p>			
422 94	Bezüge der planmäßigen Beamten und Professoren	A) 135.335,80 B) 61.033,65	196.369,45
428 94	Entgelte der Arbeitnehmer	A) 48.079,81 B) --,--	48.079,81
429 94	Forschungs- und Lehrzulage	A) --,-- B) --,--	--,--
459 94	Sonstige Personalausgaben	A) 7.791,93 B) --,--	7.791,93

779
Zentralrechnung 2013

15 45

A) Haushaltsbetrag B) Vorjahresrest	Gesamtsoll (Spalte 5A + 5B) €	Gesamtist gegenüber dem Gesamtsoll		Titel
		mehr €	weniger €	
5	6	7	8	9
A) -,- B) -,-	-,-	32.410,06		428 81
A) -,- B) 17.834,33	17.834,33	41.056,15		547 81
A) -,- B) -,-	-,-	65.808,19		812 81
A) -,- B) 17.834,33	17.834,33	139.274,40	-,-	
	Saldo	139.274,40		
A) 15.000,00 B) -,-	15.000,00	12.962,87		428 93
A) -,- B) -,-	-,-			459 93
A) -,- B) -,-	-,-			514 93
A) 60.000,00 B) -10.336,79	49.663,21	178.050,07		547 93
A) -,- B) -,-	-,-			812 93
A) 75.000,00 B) -10.336,79	64.663,21	191.012,94	-,-	
	Saldo	191.012,94		
A) -,- B) 108.383,83	108.383,83	87.985,62		422 94
A) -,- B) -,-	-,-	48.079,81		428 94
A) -,- B) -,-	-,-			429 94
A) -,- B) -,-	-,-	7.791,93		459 94

780
Zentralrechnung 2013

15 45 Hochschule für angewandte Wissenschaften - Fachhochschule Amberg-Weiden

1 Titel	2 Zweckbestimmung	3 A) Istergebnis B) verbliebener Rest €	4 Gesamtist (Spalte 3A + 3B) €
547 94	Sächliche Verwaltungsausgaben	A) 2.642,64 B) -,-	2.642,64
701 94	Kleine Neu-, Um- und Erweiterungsbauten	A) -,- B) -,-	-,-
812 94	Erwerb von Geräten, Ausstattungs- und Ausrüstungsgegenständen	A) -,- B) -,-	-,-
Summe der Titelgruppe		A) 193.850,18 B) 61.033,65	254.883,83
<p>96 Ausgaben aus Studienbeiträgen zur Verbesserung der Studienbedingungen <i>Titel der TG gegenseitig deckungsfähig und übertragbar. Die Ausgabebefugnis erhöht oder vermindert sich um die Mehr- oder Mindereinnahme bei TG 96 (Einnahmen).</i></p>			
422 96	Bezüge der planmäßigen Beamten und Professoren	A) 176.874,71 B) -,-	176.874,71
428 96	Entgelte der Arbeitnehmer	A) 241.090,66 B) -,-	241.090,66
459 96	Sonstige Personalausgaben	A) 338.305,73 B) -,-	338.305,73
523 96	Wissenschaftliches Schrifttum	A) 109.774,50 B) -,-	109.774,50
525 96	Studentenliteratur	A) -,- B) -,-	-,-
547 96	Sächliche Verwaltungsausgaben	A) 542.958,72 B) 157.812,78	700.771,50
701 96	Kleine Neu-, Um- und Erweiterungsbauten	A) -,- B) -,-	-,-
812 96	Erwerb von Geräten, Ausstattungs- und Ausrüstungsgegenständen	A) 170.582,56 B) -,-	170.582,56
Summe der Titelgruppe		A) 1.579.586,88 B) 157.812,78	1.737.399,66
<p>99 Kosten der Datenverarbeitung <i>Titel der TG gegenseitig deckungsfähig und übertragbar. Vgl. Vermerke zu TG 73 und zu Kap. 15 49 TG 99.</i></p>			
427 99	Beschäftigungsentgelte	A) 5.762,78 B) -,-	5.762,78
428 99	Entgelte für sonstige Hilfsleistungen durch Arbeitnehmer	A) -,- B) -,-	-,-
511 99	Ausstattungs- und Ausrüstungsgegenstände, Kommunikation, Bücher und Zeitschriften sowie sonstige Gebrauchsgegenstände und Nebenkosten	A) 95.195,63 B) -,-	95.195,63
514 99	Verbrauchsmittel	A) 7.696,10 B) -,-	7.696,10

781
Zentralrechnung 2013

15 45

A) Haushaltsbetrag B) Vorjahresrest	Gesamtsoll (Spalte 5A + 5B)	Gesamtist gegenüber dem Gesamtsoll		Titel
		mehr	weniger	
€	€	€	€	
5	6	7	8	9
A) -,- B) -,-	-,-	2.642,64		547 94
A) -,- B) -,-	-,-			701 94
A) -,- B) -,-	-,-			812 94
A) -,- B) 108.383,83	108.383,83	146.500,00	-,-	
	Saldo	146.500,00		
A) 120.000,00 B) -,-	120.000,00	56.874,71		422 96
A) 350.000,00 B) -,-	350.000,00		108.909,34	428 96
A) -,- B) -,-	-,-	338.305,73		459 96
A) 100.000,00 B) -,-	100.000,00	9.774,50		523 96
A) -,- B) -,-	-,-			525 96
A) 400.000,00 B) 4.809,80	404.809,80	295.961,70		547 96
A) -,- B) -,-	-,-			701 96
A) 730.000,00 B) -,-	730.000,00		559.417,44	812 96
A) 1.700.000,00 B) 4.809,80	1.704.809,80	700.916,64	668.326,78	
	Saldo	32.589,86		
A) 2.300,00 B) -,-	2.300,00	3.462,78		427 99
A) -,- B) -,-	-,-			428 99
A) 4.800,00 B) -,-	4.800,00	90.395,63		511 99
A) 24.800,00 B) -,-	24.800,00		17.103,90	514 99

782
Zentralrechnung 2013

15 45 Hochschule für angewandte Wissenschaften - Fachhochschule Amberg-Weiden

1 Titel	2 Zweckbestimmung	3 A) Istergebnis B) verbliebener Rest €	4 Gesamtist (Spalte 3A + 3B) €
525 99	Aus- und Fortbildung	A) -,- B) -,-	-,-
533 99	Nebenkosten der Datenverarbeitung	A) 575,90 B) -,-	575,90
535 99	Miete für Software	A) 21.212,87 B) -,-	21.212,87
815 99	Erwerb von elektronischen Datenverarbeitungsanlagen, Ausstattungs- und Ausrüstungsgegenständen sowie von Software	A) -,- B) -,-	-,-
981 99	Ausgaben für die Inanspruchnahme von Rechenanlagen anderer Staatsbehörden oder öffentlich-rechtlicher Einrichtungen	A) -,- B) -,-	-,-
Summe der Titelgruppe		A) 130.443,28 B) -,-	130.443,28
Gesamtausgaben		A) 14.058.627,74 B) 2.938.812,59	16.997.440,33
Abschluss			
	Verwaltungseinnahmen, Einnahmen aus Schuldendienst u. dgl.	A) 657.603,93 B) -,-	657.603,93
	Einnahmen aus Zuweisungen und Zuschüssen mit Ausnahme für Investitionen	A) 3.319.364,10 B) -,-	3.319.364,10
Gesamteinnahmen		A) 3.976.968,03 B) -,-	3.976.968,03
	Personalausgaben	A) 9.826.979,45 B) 61.033,65	9.888.013,10
	Sächliche Verwaltungsausgaben	A) 3.439.986,19 B) 2.877.778,94	6.317.765,13
	Ausgaben für Zuweisungen und Zuschüsse mit Ausnahme für Investitionen	A) 1.265,00 B) -,-	1.265,00
	Baumaßnahmen	A) 321.626,30 B) -,-	321.626,30
	Sonstige Sachinvestitionen	A) 468.770,80 B) -,-	468.770,80
Gesamtausgaben		A) 14.058.627,74 B) 2.938.812,59	16.997.440,33
- Zuschuss / + Überschuss		A) -10.081.659,71 B) -2.938.812,59	-13.020.472,30

783
Zentralrechnung 2013

15 45

A) Haushaltsbetrag B) Vorjahresrest	Gesamtsoll (Spalte 5A + 5B) €	Gesamtist gegenüber dem Gesamtsoll		Titel
		mehr €	weniger €	
5	6	7	8	9
A) -,- B) -,-	-,-			525 99
A) -,- B) -,-	-,-	575,90		533 99
A) -,- B) -,-	-,-	21.212,87		535 99
A) 12.000,00 B) -,-	12.000,00		12.000,00	815 99
A) -,- B) -,-	-,-			981 99
A) 43.900,00 B) -,-	43.900,00	115.647,18	29.103,90	
	Saldo	86.543,28		
A) 12.136.100,00 B) 2.390.250,05	14.526.350,05	3.581.081,31	1.109.991,03	
	Saldo	2.471.090,28		
A) 702.500,00 B) -,-	702.500,00	98.235,22	143.131,29	
A) 2.375.000,00 B) -,-	2.375.000,00	1.156.819,42	212.455,32	
A) 3.077.500,00 B) -,-	3.077.500,00	1.255.054,64	355.586,61	
	Saldo	899.468,03		
A) 8.108.400,00 B) 108.383,83	8.216.783,83	1.889.663,37	218.434,10	
A) 3.045.500,00 B) 2.281.866,22	5.327.366,22	1.201.115,02	210.716,11	
A) 300,00 B) -,-	300,00	965,00	-,-	
A) -,- B) -,-	-,-	321.626,30	-,-	
A) 981.900,00 B) -,-	981.900,00	167.711,62	680.840,82	
A) 12.136.100,00 B) 2.390.250,05	14.526.350,05	3.581.081,31	1.109.991,03	
	Saldo	2.471.090,28		
A) -9.058.600,00 B) -2.390.250,05	-11.448.850,05	-2.326.026,67	-754.404,42	
	Saldo	-1.571.622,25		

15 46 Hochschule für angewandte Wissenschaften - Fachhochschule Deggendorf

Titel	Zweckbestimmung	A) Istergebnis B) verbliebener Rest €	Gesamtist (Spalte 3A + 3B) €
1	2	3	4
	Einnahmen		
	Vgl. Vermerk bei Kap. 15 07 Einnahmen.		
	Verwaltungseinnahmen, Einnahmen aus Schuldendienst u. dgl.		
111 01	Gebühren, Beiträge, tarifliche und gebührenartige Entgelte	A) 4.805,00 B) --,--	4.805,00
111 02	Gebühren und Auslagen für Hochschulzwecke Vgl. Vermerk zu TG 73 (Ausgaben).	A) 267,25 B) --,--	267,25
111 05	Einnahmen für die Weiterbildung Vgl. Vermerk zu TG 80 (Ausgaben).	A) 1.227.295,08 B) --,--	1.227.295,08
119 01	Einnahmen aus Veröffentlichungen Vgl. Vermerk bei 531 11.	A) 1.514,00 B) --,--	1.514,00
119 02	Erlöse aus dem Verkauf von Gegenständen aus dem Bestand der Lehre Vgl. Vermerk zu TG 73 (Ausgaben).	A) --,-- B) --,--	--,--
119 49	Vermischte Einnahmen	A) --,-- B) --,--	--,--
124 01	Einnahmen aus Vermietung, Verpachtung und Nutzung Vgl. Vermerk bei 15 07/124 01.	A) 10.651,77 B) --,--	10.651,77
124 02	Einnahmen der Hochschulen aus der Bewirtschaftung von Grundstücken und Gebäuden Vgl. Vermerk zu TG 73 (Ausgaben).	A) 23.139,00 B) --,--	23.139,00
129 01	Einnahmen aus dem Betrieb der Fachbereiche, Laboratorien usw. Vgl. Vermerk zu TG 77 (Ausgaben).	A) 719.872,06 B) --,--	719.872,06
132 01	Erlöse aus der Veräußerung von beweglichen Sachen aus Beständen der Lehre Vgl. Vermerk zu TG 73 (Ausgaben).	A) 953,96 B) --,--	953,96
	Einnahmen aus Zuweisungen und Zuschüssen mit Ausnahme für Investitionen		
235 12	Zuweisungen der Bundesagentur für Arbeit (Arbeitsbeschaffungsmaßnahmen) Vgl. Vermerk bei 428 12.	A) --,-- B) --,--	--,--
236 12	Erstattungsleistungen der Bundesagentur für Arbeit nach dem Altersteilzeitgesetz	A) 5.955,82 B) --,--	5.955,82
	Einnahmen aus Schuldenaufnahmen, aus Zuweisungen und Zuschüssen für Investitionen, besondere Finanzierungseinnahmen		
331 04	Erstattungen vom Bund zur Beschaffung von Großgeräten Vgl. Vermerk zu TG 76.	A) --,-- B) --,--	--,--
331 07	Erstattungen vom Bund für Großgeräte nach Art. 91 b GG Vgl. Vermerk zu TG 76.	A) --,-- B) --,--	--,--

785
Zentralrechnung 2013

15 46

A) Haushaltsbetrag B) Vorjahresrest	€	Gesamtsoll (Spalte 5A + 5B) €	Gesamtist gegenüber dem Gesamtsoll		Titel
			mehr €	weniger €	
	5	6	7	8	9
A) 6.000,00 B) -,-		6.000,00		1.195,00	111 01
A) -,- B) -,-		-,-	267,25		111 02
A) 850.000,00 B) -,-		850.000,00	377.295,08		111 05
A) -,- B) -,-		-,-	1.514,00		119 01
A) -,- B) -,-		-,-			119 02
A) -,- B) -,-		-,-			119 49
A) 10.000,00 B) -,-		10.000,00	651,77		124 01
A) 20.000,00 B) -,-		20.000,00	3.139,00		124 02
A) 500.000,00 B) -,-		500.000,00	219.872,06		129 01
A) -,- B) -,-		-,-	953,96		132 01
A) -,- B) -,-		-,-			235 12
A) -,- B) -,-		-,-	5.955,82		236 12
A) -,- B) -,-		-,-			331 04
A) -,- B) -,-		-,-			331 07

786
Zentralrechnung 2013

15 46 Hochschule für angewandte Wissenschaften - Fachhochschule Deggendorf

1 Titel	2 Zweckbestimmung	3 A) Istergebnis B) verbliebener Rest €	4 Gesamtist (Spalte 3A + 3B) €
342 01	Zuschüsse für den Erweiterungsbau für die Ausbildungsrichtungen Technik und Wirtschaft sowie für zentrale Einrichtungen <i>Vgl. Vermerk zu 15 46/720 24 - Anlage S -.</i>	A) 100.000,00 B) -,-	100.000,00
Titelgruppen			
52 Zuschüsse des Bundes aus dem Professorinnenprogramm und dem gemeinsamen Programm des Bundes und der Länder für bessere Studienbedingungen und mehr Qualität in der Lehre <i>Vgl. Vermerk zu TG 52 (Ausgaben).</i>			
231 52	Zuschüsse für laufende Zwecke	A) 583.696,22 B) -,-	583.696,22
331 52	Zuschüsse für Investitionen	A) -,- B) -,-	-,-
Summe der Titelgruppe		A) 583.696,22 B) -,-	583.696,22
71 Sonstige Zuweisungen vom Bund <i>Vgl. Vermerk zu TG 71 (Ausgaben).</i>			
231 71	Zuweisungen für laufende Zwecke	A) 1.144.652,45 B) -,-	1.144.652,45
331 71	Zuweisungen für Investitionen	A) -,- B) -,-	-,-
Summe der Titelgruppe		A) 1.144.652,45 B) -,-	1.144.652,45
72 Zuschüsse von Sonstigen <i>Vgl. Vermerk zu TG 72 (Ausgaben).</i>			
282 72	Zuschüsse für laufende Zwecke	A) 1.933.041,27 B) -,-	1.933.041,27
342 72	Zuschüsse für Investitionen	A) -,- B) -,-	-,-
Summe der Titelgruppe		A) 1.933.041,27 B) -,-	1.933.041,27
73 Entgelte für die Inanspruchnahme öffentlicher Einrichtungen bei Nebentätigkeit			
119 73	Erstattung für Verbrauchsmittel <i>Vgl. Vermerk zu TG 73 (Ausgaben).</i>	A) -,- B) -,-	-,-
124 73	Erstattung für die Nutzung von Räumen und Einrichtungen	A) 4.724,34 B) -,-	4.724,34

787
Zentralrechnung 2013

15 46

A) Haushaltsbetrag B) Vorjahresrest	Gesamtsoll (Spalte 5A + 5B)	Gesamtist gegenüber dem Gesamtsoll		Titel
		mehr	weniger	
€	€	€	€	
5	6	7	8	9
A) -,- B) -,-	-,-	100.000,00		342 01
A) -,- B) -,-	-,-	583.696,22		231 52
A) -,- B) -,-	-,-			331 52
A) -,- B) -,-	-,-	583.696,22	-,-	
	Saldo	583.696,22		
A) 1.500.000,00 B) -,-	1.500.000,00		355.347,55	231 71
A) -,- B) -,-	-,-			331 71
A) 1.500.000,00 B) -,-	1.500.000,00	-,-	355.347,55	
	Saldo		355.347,55	
A) 1.000.000,00 B) -,-	1.000.000,00	933.041,27		282 72
A) -,- B) -,-	-,-			342 72
A) 1.000.000,00 B) -,-	1.000.000,00	933.041,27	-,-	
	Saldo	933.041,27		
A) -,- B) -,-	-,-			119 73
A) 3.000,00 B) -,-	3.000,00	1.724,34		124 73

788
Zentralrechnung 2013

15 46 Hochschule für angewandte Wissenschaften - Fachhochschule Deggendorf

1 Titel	2 Zweckbestimmung	3 A) Istergebnis B) verbliebener Rest €	4 Gesamtist (Spalte 3A + 3B) €
261 73	Erstattung für Personalausgaben	A) -,- B) -,-	-,-
Summe der Titelgruppe		A) 4.724,34 B) -,-	4.724,34
81 Einnahmen aus der Durchführung von Aufträgen aus Zuweisungen staatlicher Dienststellen außerhalb des Hochschulbereichs <i>Vgl. Vermerk zu TG 81 (Ausgaben).</i>			
119 81	Erstattung für Sachausgaben	A) 237.153,72 B) -,-	237.153,72
261 81	Erstattung für Personalausgaben	A) -,- B) -,-	-,-
Summe der Titelgruppe		A) 237.153,72 B) -,-	237.153,72
93 Zuschüsse der Europäischen Union <i>Vgl. Vermerk zu TG 93 (Ausgaben).</i>			
272 93	Sonstige Zuschüsse von der EU	A) 500.019,54 B) -,-	500.019,54
346 93	Zuweisungen für Investitionen von der EU	A) -,- B) -,-	-,-
Summe der Titelgruppe		A) 500.019,54 B) -,-	500.019,54
94 Zuschüsse von Sonstigen für Stiftungsstellen <i>Vgl. Vermerk zu TG 94 (Ausgaben).</i>			
282 94	Zuschüsse für laufende Zwecke	A) 252.500,00 B) -,-	252.500,00
342 94	Zuschüsse für laufende Investitionen	A) -,- B) -,-	-,-
Summe der Titelgruppe		A) 252.500,00 B) -,-	252.500,00
96 Einnahmen aus Studienbeiträgen <i>Vgl. Vermerk zu TG 96 (Ausgaben).</i>			
282 96	Einnahmen für laufende Zwecke	A) 1.491.047,35 B) -,-	1.491.047,35

789
Zentralrechnung 2013

15 46

A) Haushaltsbetrag B) Vorjahresrest	Gesamtsoll (Spalte 5A + 5B)	Gesamtist gegenüber dem Gesamtsoll		Titel
		mehr	weniger	
€	€	€	€	
5	6	7	8	9
A) -,- B) -,-	-,-			261 73
A) 3.000,00 B) -,-	3.000,00 Saldo	1.724,34	-,-	
		1.724,34		
A) -,- B) -,-	-,-	237.153,72		119 81
A) -,- B) -,-	-,-			261 81
A) -,- B) -,-	-,- Saldo	237.153,72	-,-	
		237.153,72		
A) 490.000,00 B) -,-	490.000,00	10.019,54		272 93
A) -,- B) -,-	-,-			346 93
A) 490.000,00 B) -,-	490.000,00 Saldo	10.019,54	-,-	
		10.019,54		
A) -,- B) -,-	-,-	252.500,00		282 94
A) -,- B) -,-	-,-			342 94
A) -,- B) -,-	-,- Saldo	252.500,00	-,-	
		252.500,00		
A) 1.750.000,00 B) -,-	1.750.000,00		258.952,65	282 96

790
Zentralrechnung 2013

15 46 Hochschule für angewandte Wissenschaften - Fachhochschule Deggendorf

1 Titel	2 Zweckbestimmung	3 A) Istergebnis B) verbliebener Rest €	4 Gesamtist (Spalte 3A + 3B) €
342 96	Einnahmen für Investitionen	A) -,- B) -,-	-,-
	Summe der Titelgruppe	A) 1.491.047,35 B) -,-	1.491.047,35
	Gesamteinnahmen	A) 8.241.288,83 B) -,-	8.241.288,83
	Ausgaben		
	Vgl. Vermerk bei Kap. 15 07 Ausgaben.		
	Personalausgaben		
422 01	Bezüge der planmäßigen Beamten und Richter	A) 1.382.693,65 B) -,-	1.382.693,65
422 02	Bezüge der Professoren	A) 5.292.077,91 B) -,-	5.292.077,91
422 31	Bezüge der abgeordneten Beamten und Richter	A) -,- B) -,-	-,-
422 41	Mehrarbeitsvergütungen für Beamte <i>Einseitig deckungsfähig zu Lasten von 427 73.</i>	A) -,- B) -,-	-,-
428 01	Entgelte der Arbeitnehmer	A) 487.737,93 B) -,-	487.737,93
428 07	Entgelte der Arbeitnehmer (Besetzung von Stellen für planmäßige Beamte oder Richter mit Arbeitnehmern [Arbeitnehmer-Budget])	A) 1.425.881,38 B) -,-	1.425.881,38
428 12	Entgelte für sonstige Hilfsleistungen durch Arbeitnehmer (Arbeitsbeschaffungsmaßnahmen) <i>Die Ausgabebefugnis erhöht sich um Mehreinnahmen bei 235 12.</i>	A) -,- B) -,-	-,-
428 41	Überstundenentgelte für Arbeitnehmer <i>Einseitig deckungsfähig zu Lasten von 427 73.</i>	A) -,- B) -,-	-,-
453 01	Trennungsgeld und Umzugskostenvergütungen	A) 5.545,33 B) -,-	5.545,33
459 01	Prüfungsvergütungen	A) -,- B) -,-	-,-
	Sächliche Verwaltungsausgaben		
511 01	Geschäftsbedarf, Bücher und Zeitschriften, Kommunikation sowie Geräte, Ausstattungs- und Ausrüstungsgegenstände, sonstige Gebrauchsgegenstände	A) 66.123,71 B) 283.576,79	349.700,50
514 01	Haltung von Dienstfahrzeugen	A) 5.190,94 B) -,-	5.190,94
514 11	Dienst- und Schutzkleidung	A) 605,95 B) -,-	605,95

791
Zentralrechnung 2013

15 46

A) Haushaltsbetrag B) Vorjahresrest	Gesamtsoll (Spalte 5A + 5B) €	Gesamtist gegenüber dem Gesamtsoll		Titel
		mehr €	weniger €	
5	6	7	8	9
A) -,- B) -,-	-,-			342 96
A) 1.750.000,00 B) -,-	1.750.000,00 Saldo	-,-	258.952,65	
A) 6.129.000,00 B) -,-	6.129.000,00 Saldo	2.727.784,03 2.112.288,83	615.495,20	
A) 1.388.600,00 B) -,-	1.388.600,00		5.906,35	422 01
A) 5.124.900,00 B) -,-	5.124.900,00	167.177,91		422 02
A) -,- B) -,-	-,-			422 31
A) -,- B) -,-	-,-			422 41
A) 470.600,00 B) -,-	470.600,00	17.137,93		428 01
A) 1.318.100,00 B) -,-	1.318.100,00	107.781,38		428 07
A) -,- B) -,-	-,-			428 12
A) -,- B) -,-	-,-			428 41
A) -,- B) -,-	-,-	5.545,33		453 01
A) -,- B) -,-	-,-			459 01
A) 35.300,00 B) 203.947,15	239.247,15	110.453,35		511 01
A) 3.900,00 B) -,-	3.900,00	1.290,94		514 01
A) 700,00 B) -,-	700,00		94,05	514 11

Zentralrechnung 2013

15 46 Hochschule für angewandte Wissenschaften - Fachhochschule Deggendorf

Titel	Zweckbestimmung	A) Istergebnis B) verbliebener Rest €	Gesamtist (Spalte 3A + 3B) €
1	2	3	4
517 01	Bewirtschaftung der Grundstücke, Gebäude und Räume	A) 600.024,41 B) -,-	600.024,41
517 05	Bewirtschaftung durch Heizung, Beleuchtung und elektrische Kraft	A) 422.360,79 B) -,-	422.360,79
518 01	Mieten und Pachten für Grundstücke, Gebäude und Räume	A) 147.413,23 B) -,-	147.413,23
518 11	Mieten und Pachten für Maschinen, Geräte und Fahrzeuge sowie für Software	A) -,- B) -,-	-,-
518 18	Ausgaben für Leasing von Dienstfahrzeugen	A) -,- B) -,-	-,-
519 01	Unterhaltung der Grundstücke und baulichen Anlagen <i>Einseitig deckungsfähig zu Lasten der TG 76 (Ausgaben).</i>	A) 146.279,46 B) 149.742,88	296.022,34
527 01	Reisekostenvergütungen für Dienstreisen	A) 28.944,33 B) -,-	28.944,33
529 01	Zur Verfügung der Leitung der Fachhochschule für außergewöhnlichen Aufwand aus dienstlicher Veranlassung in besonderen Fällen	A) 1.474,82 B) -,-	1.474,82
531 11	Fachveröffentlichungen <i>Die Ausgabebefugnis erhöht sich um die Isteinnahme bei 119 01. Einseitig deckungsfähig zu Lasten TG 73 bis zu 5,0 Tsd. € für Öffentlichkeitsarbeit.</i>	A) 18.080,29 B) -,-	18.080,29
532 11	Umzugs- und Verlegungskosten von Dienststellen	A) -,- B) -,-	-,-
533 02	Ausgaben für den allgemeinen Hochschulsport <i>Aus den Mitteln können auch Personalausgaben bestritten werden.</i>	A) 7.891,34 B) -,-	7.891,34
546 49	Vermischte Verwaltungsausgaben <i>Vgl. Vermerk bei 686 02.</i>	A) 18.095,47 B) -,-	18.095,47
Ausgaben für Zuweisungen und Zuschüsse mit Ausnahme für Investitionen			
686 02	Mitgliedsbeiträge <i>Einseitig deckungsfähig zu Lasten 546 49.</i>	A) 1.030,00 B) -,-	1.030,00
Baumaßnahmen			
720 21	Baumaßnahmen für die Ausbildungsrichtungen Technik und Wirtschaft sowie für zentrale Einrichtungen	A) -,- B) -,-	-,-
720 24	Erweiterungsbau für die Ausbildungsrichtungen Technik und Wirtschaft sowie für zentrale Einrichtungen <i>Die Ausgabebefugnis erhöht sich um die Isteinnahmen bei 15 46/342 01. Grundstockfinanziert.</i>	A) 12.249.280,22 B) 282.808,51	12.532.088,73
721 67	Neubau eines Transferzentrums Technik und Innovation	A) -,- B) -,-	-,-

793
Zentralrechnung 2013

15 46

A) Haushaltsbetrag B) Vorjahresrest	Gesamtsoll (Spalte 5A + 5B)	Gesamtist gegenüber dem Gesamtsoll		Titel
		mehr	weniger	
€	€	€	€	
5	6	7	8	9
A) 714.800,00 B) --,--	714.800,00		114.775,59	517 01
A) 379.100,00 B) --,--	379.100,00	43.260,79		517 05
A) 82.300,00 B) --,--	82.300,00	65.113,23		518 01
A) --,-- B) --,--	--,--			518 11
A) 3.700,00 B) --,--	3.700,00		3.700,00	518 18
A) 144.200,00 B) 169.847,34	314.047,34		18.025,00	519 01
A) 19.400,00 B) --,--	19.400,00	9.544,33		527 01
A) 1.700,00 B) --,--	1.700,00		225,18	529 01
A) 6.500,00 B) --,--	6.500,00	11.580,29		531 11
A) --,-- B) --,--	--,--			532 11
A) 2.400,00 B) --,--	2.400,00	5.491,34		533 02
A) 2.700,00 B) --,--	2.700,00	15.395,47		546 49
A) 300,00 B) --,--	300,00	730,00		686 02
A) --,-- B) --,--	--,--			720 21
A) 10.000.000,00 B) 2.432.088,73	12.432.088,73	100.000,00		720 24
A) --,-- B) --,--	--,--			721 67

15 46 Hochschule für angewandte Wissenschaften - Fachhochschule Deggendorf

Titel	Zweckbestimmung	A) Istergebnis B) verbliebener Rest €	Gesamtist (Spalte 3A + 3B) €
1	2	3	4
	Sonstige Sachinvestitionen		
811 01	Erwerb von Dienstfahrzeugen	A) -,- B) -,-	-,-
	Titelgruppen		
	51 Ausgaben aus der Inanspruchnahme freier Stellengehälter <i>Rechnungsmäßiger Nachweis für Ausgaben aufgrund des Stellengehälter-Inanspruchnahmevermerks (vgl. Stellenplan des Hochschulkapitels).</i>		
429 51	Personalausgaben	A) 288.366,20 B) -,-	288.366,20
517 51	Bewirtschaftung der Grundstücke, Gebäude und Räume	A) -,- B) -,-	-,-
519 51	Unterhaltung der Grundstücke und baulichen Anlagen	A) -,- B) -,-	-,-
547 51	Sächliche Verwaltungsausgaben	A) -,- B) -,-	-,-
812 51	Ausgaben für Investitionen	A) -,- B) -,-	-,-
	Summe der Titelgruppe	A) 288.366,20 B) -,-	288.366,20
	52 Ausgaben aus Zuschüssen des Bundes für das Professorinnenprogramm und das gemeinsame Programm des Bundes und der Länder für bessere Studienbedingungen und mehr Qualität in der Lehre <i>Titel der TG gegenseitig deckungsfähig und übertragbar. Die Ausgabebefugnis bemisst sich nach der Isteinnahme bei TG 52 (Einnahmen) und den Komplementärmitteln aus der einseitigen Deckungsfähigkeit zu Lasten der TG 73 (Ausgaben).</i>		
422 52	Bezüge der planmäßigen Beamten und Professoren	A) 55.161,11 B) -,-	55.161,11
428 52	Entgelte für Arbeitnehmer	A) 466.645,94 B) -,-	466.645,94
459 52	Sonstige Personalausgaben	A) 33.971,78 B) -,-	33.971,78
547 52	Sächliche Verwaltungsausgaben	A) 53.844,24 B) 16.767,53	70.611,77
812 52	Erwerb von Geräten, Ausstattungs- und Ausrüstungsgegenständen	A) -,- B) -,-	-,-
	Summe der Titelgruppe	A) 609.623,07 B) 16.767,53	626.390,60

795
Zentralrechnung 2013

15 46

A) Haushaltsbetrag B) Vorjahresrest	Gesamtsoll (Spalte 5A + 5B)		Gesamtist gegenüber dem Gesamtsoll		Titel
	€	€	mehr €	weniger €	
5	6		7	8	9
A) -,- B) -,-		-,-			811 01
A) -,- B) -,-		-,-	288.366,20		429 51
A) -,- B) -,-		-,-			517 51
A) -,- B) -,-		-,-			519 51
A) -,- B) -,-		-,-			547 51
A) -,- B) -,-		-,-			812 51
A) -,- B) -,-		-,-	288.366,20	-,-	
		Saldo -,-	288.366,20		
A) -,- B) -,-		-,-	55.161,11		422 52
A) -,- B) -,-		-,-	466.645,94		428 52
A) -,- B) -,-		-,-	33.971,78		459 52
A) -,- B) 42.694,38		42.694,38	27.917,39		547 52
A) -,- B) -,-		-,-			812 52
A) -,- B) 42.694,38		42.694,38	583.696,22	-,-	
		Saldo	583.696,22		

Zentralrechnung 2013

15 46 Hochschule für angewandte Wissenschaften - Fachhochschule Deggendorf

Titel	Zweckbestimmung	A) Istergebnis B) verbliebener Rest €	Gesamtist (Spalte 3A + 3B) €
1	2	3	4
	71 Förderung der Wissenschaft aus sonstigen Zuweisungen vom Bund <i>Titel der TG gegenseitig deckungsfähig und übertragbar. Die Ausgabebefugnis erhöht oder vermindert sich um die Mehr- oder Mindereinnahme bei TG 71 (Einnahmen).</i>		
428 71	Entgelte der Arbeitnehmer	A) 878.249,40 B) --,--	878.249,40
459 71	Sonstige Personalausgaben	A) 108.637,85 B) --,--	108.637,85
547 71	Sächliche Verwaltungsausgaben	A) 192.883,73 B) 49.146,80	242.030,53
812 71	Erwerb von Geräten, Ausstattungs- und Ausrüstungsgegenständen im Inland	A) 68.926,93 B) --,--	68.926,93
	Summe der Titelgruppe	A) 1.248.697,91 B) 49.146,80	1.297.844,71
	72 Ausgaben aus Zuschüssen von Sonstigen <i>Titel der TG gegenseitig deckungsfähig und übertragbar. Die Ausgabebefugnis erhöht oder vermindert sich um die Mehr- oder Mindereinnahme bei TG 72 (Einnahmen).</i>		
428 72	Entgelte der Arbeitnehmer	A) 842.387,42 B) --,--	842.387,42
429 72	Forschungs- und Lehrzulage	A) --,-- B) --,--	--,--
459 72	Sonstige Personalausgaben	A) 118.802,78 B) --,--	118.802,78
547 72	Sächliche Verwaltungsausgaben	A) 654.039,03 B) 2.494.679,07	3.148.718,10
812 72	Erwerb von Geräten, Ausstattungs- und Ausrüstungsgegenständen im Inland	A) 27.617,66 B) --,--	27.617,66
	Summe der Titelgruppe	A) 1.642.846,89 B) 2.494.679,07	4.137.525,96

Zentralrechnung 2013

15 46

A) Haushaltsbetrag		Gesamtsoll (Spalte 5A + 5B)	Gesamtist gegenüber dem Gesamtsoll		Titel
B) Vorjahresrest			mehr	weniger	
€		€	€	€	
5		6	7	8	9
A)	900.000,00	900.000,00		21.750,60	428 71
B)	-,--				
A)	200.000,00	200.000,00		91.362,15	459 71
B)	-,--				
A)	240.000,00	393.192,26		151.161,73	547 71
B)	153.192,26				
A)	160.000,00	160.000,00		91.073,07	812 71
B)	-,--				
A)	1.500.000,00	1.653.192,26	-,--	355.347,55	
B)	153.192,26				
		Saldo		355.347,55	
A)	290.000,00	290.000,00	552.387,42		428 72
B)	-,--				
A)	-,--	-,--			429 72
B)	-,--				
A)	75.000,00	75.000,00	43.802,78		459 72
B)	-,--				
A)	460.000,00	2.664.484,69	484.233,41		547 72
B)	2.204.484,69				
A)	175.000,00	175.000,00		147.382,34	812 72
B)	-,--				
A)	1.000.000,00	3.204.484,69	1.080.423,61	147.382,34	
B)	2.204.484,69				
		Saldo	933.041,27		

15 46 Hochschule für angewandte Wissenschaften - Fachhochschule Deggendorf

Titel	Zweckbestimmung	A) Istergebnis B) verbliebener Rest €	Gesamtist (Spalte 3A + 3B) €
1	2	3	4
	73 Lehre, Versuchseinrichtungen und Prüfstellen <i>Titel der TG gegenseitig deckungsfähig und übertragbar. Hieraus dürfen Ausgaben für anwendungsbezogene Forschungs- und Entwicklungsvorhaben gem. Art. 2 Abs. 1 S. 6 BayHSchG sowie zur Förderung der kulturellen und musischen Belange gemäß Art. 2 Abs. 3 S. 5 BayHSchG bestritten werden. Gegenseitig deckungsfähig mit TG 76, TG 80 und TG 99. Die Ausgabebefugnis erhöht oder vermindert sich um die Mehr- oder Mindereinnahme bei 124 02 sowie um 66 2/3 v.H. der Mehr- oder Mindereinnahme bei 119 73; sie erhöht sich um die Isteinnahme bei 111 02, 119 02 und 132 01. Vgl. Vermerke bei 531 11 sowie 15 06/162 01 und 15 49/TG 89. Aus den Mitteln dürfen die für das Studium notwendigen Verbrauchsmittel an Studierende unentgeltlich abgegeben werden.</i>		
427 73	Vergütungen für Lehraufträge <i>Die Mittel dürfen bei Bedarf zu Lasten freier Stellen bei 422 02 verstärkt werden. Die Ausgaben sind bei 422 41, 428 41, 427 73 und 428 73 nachzuweisen. Vgl. Vermerk bei 15 49/427 73.</i>	A) 192.495,26 B) --,--	192.495,26
428 73	Entgelte für sonstige Hilfsleistungen durch Arbeitnehmer	A) 270.039,79 B) --,--	270.039,79
429 73	Für Gastprofessoren, Gastwissenschaftler, Gastvorträge und zur Einstellung von Vertretern für unerwartet ausscheidende oder aus sonstigen Gründen an der Ausübung ihrer Dienstobliegenheiten verhinderte Hochschullehrer	A) 2.507,48 B) --,--	2.507,48
511 73	Post- und Fernmeldegebühren	A) 19.289,16 B) --,--	19.289,16
523 73	Wissenschaftliches Schrifttum	A) 181.731,53 B) --,--	181.731,53
527 73	Reisekostenvergütungen	A) 34.120,00 B) --,--	34.120,00
547 73	Sonstige sächliche Verwaltungsausgaben	A) 312.814,95 B) 1.057.645,13	1.370.460,08
812 73	Erwerb von Geräten, Ausstattungs- und Ausrüstungsgegenständen im Inland	A) 32.814,07 B) --,--	32.814,07
	Summe der Titelgruppe	A) 1.045.812,24 B) 1.057.645,13	2.103.457,37

799
Zentralrechnung 2013

15 46

A) Haushaltsbetrag B) Vorjahresrest	Gesamtsoll (Spalte 5A + 5B)	Gesamtist gegenüber dem Gesamtsoll		Titel
		mehr	weniger	
€	€	€	€	
5	6	7	8	9
A) 372.900,00 B) -,-	372.900,00		180.404,74	427 73
A) 39.900,00 B) -,-	39.900,00	230.139,79		428 73
A) 3.100,00 B) -,-	3.100,00		592,52	429 73
A) 8.000,00 B) -,-	8.000,00	11.289,16		511 73
A) 56.300,00 B) -,-	56.300,00	125.431,53		523 73
A) 1.300,00 B) -,-	1.300,00	32.820,00		527 73
A) 412.900,00 B) 974.999,76	1.387.899,76		17.439,68	547 73
A) -,- B) -,-	-,-	32.814,07		812 73
A) 894.400,00 B) 974.999,76	1.869.399,76	432.494,55	198.436,94	
	Saldo	234.057,61		

800
Zentralrechnung 2013

15 46 Hochschule für angewandte Wissenschaften - Fachhochschule Deggendorf

1 Titel	2 Zweckbestimmung	3 A) Istergebnis B) verbliebener Rest €	4 Gesamtist (Spalte 3A + 3B) €
	76 Einrichtung und Ausstattung neuer sowie Ergänzung der Einrichtung und Ausstattung bestehender Hochschuleinrichtungen <i>Titel der TG gegenseitig deckungsfähig und übertragbar. Vgl. Vermerk zu 519 01 und TG 73 (Ausgaben). Die Ausgabebefugnis erhöht sich um die Isteinnahme bei 331 04 und 331 07.</i>		
812 76	Erwerb von Geräten, Ausstattungs- und Ausrüstungsgegenständen im Inland	A) -,- B) -,-	-,-
	Summe der Titelgruppe	A) -,- B) -,-	-,-
	77 Betriebsausgaben der Fachbereiche, Laboratorien usw. <i>Titel der TG gegenseitig deckungsfähig und übertragbar. Die Ausgabebefugnis erhöht oder vermindert sich um die Mehr- oder Mindereinnahme bei 129 01.</i>		
428 77	Entgelte der Arbeitnehmer	A) 42.603,37 B) -,-	42.603,37
459 77	Sonstige Personalausgaben	A) 127.600,02 B) -,-	127.600,02
547 77	Sächliche Verwaltungsausgaben	A) 198.198,83 B) 724.567,67	922.766,50
812 77	Erwerb von Geräten, Ausstattungs- und Ausrüstungsgegenständen im Inland	A) 26.513,20 B) -,-	26.513,20
	Summe der Titelgruppe	A) 394.915,42 B) 724.567,67	1.119.483,09
	80 Ausgaben für die Weiterbildung <i>Titel der TG gegenseitig deckungsfähig und übertragbar. Vgl. Vermerk zu TG 73 (Ausgaben). Die Ausgabebefugnis erhöht oder vermindert sich um die Mehr- oder Mindereinnahme bei 111 05.</i>		
428 80	Entgelte der Arbeitnehmer und Vergütungen der Hilfskräfte	A) 353.422,02 B) -,-	353.422,02
459 80	Sonstige Personalausgaben	A) 399.136,94 B) -,-	399.136,94
547 80	Sächliche Verwaltungsausgaben	A) 403.074,78 B) -8.233,58	394.841,20
812 80	Erwerb von Geräten, Ausstattungs- und Ausrüstungsgegenständen	A) -,- B) -,-	-,-
	Summe der Titelgruppe	A) 1.155.633,74 B) -8.233,58	1.147.400,16

801
Zentralrechnung 2013

15 46

A) Haushaltsbetrag B) Vorjahresrest	Gesamtsoll (Spalte 5A + 5B) €	Gesamtist gegenüber dem Gesamtsoll		Titel
		mehr €	weniger €	
5	6	7	8	9
A) 115.800,00 B) --,--	115.800,00		115.800,00	812 76
A) 115.800,00 B) --,--	115.800,00 Saldo	--,--	115.800,00	
A) 80.000,00 B) --,--	80.000,00		37.396,63	428 77
A) 60.000,00 B) --,--	60.000,00	67.600,02		459 77
A) 360.000,00 B) 399.611,03	759.611,03	163.155,47		547 77
A) --,-- B) --,--	--,--	26.513,20		812 77
A) 500.000,00 B) 399.611,03	899.611,03 Saldo	257.268,69	37.396,63	
		219.872,06		
A) 220.000,00 B) --,--	220.000,00	133.422,02		428 80
A) 300.000,00 B) --,--	300.000,00	99.136,94		459 80
A) 330.000,00 B) -79.894,92	250.105,08	144.736,12		547 80
A) --,-- B) --,--	--,--			812 80
A) 850.000,00 B) -79.894,92	770.105,08 Saldo	377.295,08	--,--	
		377.295,08		

802
Zentralrechnung 2013

15 46 Hochschule für angewandte Wissenschaften - Fachhochschule Deggendorf

1 Titel	2 Zweckbestimmung	3 A) Istergebnis B) verbliebener Rest €	4 Gesamtist (Spalte 3A + 3B) €
<p>81 Ausgaben zur Durchführung von Aufträgen aus Zuweisungen staatlicher Dienststellen außerhalb des Hochschulbereichs <i>Titel der TG gegenseitig deckungsfähig und übertragbar. Die Ausgabebefugnis bemisst sich nach den aus anderen Einzelplänen bereitgestellten Mitteln und nach der Isteinnahme bei TG 81 (Einnahmen).</i></p>			
428 81	Entgelte der Arbeitnehmer	A) 532.846,33 B) --,--	532.846,33
547 81	Sächliche Verwaltungsausgaben	A) 250.821,24 B) -170.529,28	80.291,96
812 81	Erwerb von Geräten, Ausstattungs- und Ausrüstungsgegenständen im Inland	A) 26.669,54 B) --,--	26.669,54
Summe der Titelgruppe		A) 810.337,11 B) -170.529,28	639.807,83
<p>93 Ausgaben aus Zuschüssen der Europäischen Union <i>Titel der TG gegenseitig deckungsfähig und übertragbar. Die Ausgabebefugnis erhöht oder vermindert sich um die Mehr- oder Mindereinnahme bei TG 93 (Einnahmen).</i></p>			
428 93	Entgelte der Arbeitnehmer	A) 397.749,81 B) --,--	397.749,81
459 93	Sonstige Personalausgaben	A) 56.996,49 B) --,--	56.996,49
514 93	Haltung von Dienstfahrzeugen	A) --,-- B) --,--	--,--
547 93	Sächliche Verwaltungsausgaben	A) 231.592,89 B) -159.760,76	71.832,13
812 93	Erwerb von Geräten, Ausstattungs- und Ausrüstungsgegenständen	A) -223.475,63 B) --,--	-223.475,63
Summe der Titelgruppe		A) 462.863,56 B) -159.760,76	303.102,80
<p>94 Ausgaben aus Zuschüssen von Sonstigen für Stiftungsstellen <i>Titel der TG gegenseitig deckungsfähig und übertragbar. Die Ausgabebefugnis bemisst sich nach der Isteinnahme bei TG 94 (Einnahmen).</i></p>			
422 94	Bezüge der planmäßigen Beamten und Professoren	A) --,-- B) --,--	--,--
428 94	Entgelte der Arbeitnehmer	A) 236.243,21 B) --,--	236.243,21
429 94	Forschungs- und Lehrzulage	A) --,-- B) --,--	--,--
459 94	Sonstige Personalausgaben	A) --,-- B) --,--	--,--

803
Zentralrechnung 2013

15 46

A) Haushaltsbetrag B) Vorjahresrest	Gesamtsoll (Spalte 5A + 5B)	Gesamtist gegenüber dem Gesamtsoll		Titel
		mehr	weniger	
€	€	€	€	
5	6	7	8	9
A) -,- B) -,-	-,-	532.846,33		428 81
A) -,- B) -244.871,95	-244.871,95	325.163,91		547 81
A) -,- B) -,-	-,-	26.669,54		812 81
A) -,- B) -244.871,95	-244.871,95	884.679,78	-,-	
	Saldo	884.679,78		
A) 130.000,00 B) -,-	130.000,00	267.749,81		428 93
A) 15.000,00 B) -,-	15.000,00	41.996,49		459 93
A) -,- B) -,-	-,-			514 93
A) 65.000,00 B) -196.916,74	-131.916,74	203.748,87		547 93
A) 280.000,00 B) -,-	280.000,00		503.475,63	812 93
A) 490.000,00 B) -196.916,74	293.083,26	513.495,17	503.475,63	
	Saldo	10.019,54		
A) -,- B) -,-	-,-			422 94
A) -,- B) -,-	-,-	236.243,21		428 94
A) -,- B) -,-	-,-			429 94
A) -,- B) -,-	-,-			459 94

804
Zentralrechnung 2013

15 46 Hochschule für angewandte Wissenschaften - Fachhochschule Deggendorf

1 Titel	2 Zweckbestimmung	A) Istergebnis B) verbliebener Rest €	3 €	Gesamtist (Spalte 3A + 3B) €	4
547 94	Sächliche Verwaltungsausgaben	A) B)	12.856,79 201.107,69		213.964,48
701 94	Kleine Neu-, Um- und Erweiterungsbauten	A) B)	-,-- -,--		-,--
812 94	Erwerb von Geräten, Ausstattungs- und Ausrüstungsgegenständen	A) B)	-,-- -,--		-,--
Summe der Titelgruppe		A) B)	249.100,00 201.107,69		450.207,69
96 Ausgaben aus Studienbeiträgen zur Verbesserung der Studienbedingungen					
<i>Titel der TG gegenseitig deckungsfähig und übertragbar. Die Ausgabebefugnis erhöht oder vermindert sich um die Mehr- oder Mindereinnahme bei TG 96 (Einnahmen).</i>					
422 96	Bezüge der planmäßigen Beamten und Professoren	A) B)	164.864,99 -,--		164.864,99
428 96	Entgelte der Arbeitnehmer	A) B)	469.485,95 -,--		469.485,95
459 96	Sonstige Personalausgaben	A) B)	546.682,45 -,--		546.682,45
523 96	Wissenschaftliches Schrifttum	A) B)	97.311,95 -,--		97.311,95
525 96	Studentenliteratur	A) B)	-,-- -,--		-,--
547 96	Sächliche Verwaltungsausgaben	A) B)	421.272,40 374.400,44		795.672,84
701 96	Kleine Neu-, Um- und Erweiterungsbauten	A) B)	2.209,52 -,--		2.209,52
812 96	Erwerb von Geräten, Ausstattungs- und Ausrüstungsgegenständen	A) B)	125.483,63 -,--		125.483,63
Summe der Titelgruppe		A) B)	1.827.310,89 374.400,44		2.201.711,33
99 Kosten der Datenverarbeitung					
<i>Titel der TG gegenseitig deckungsfähig und übertragbar. Vgl. Vermerke zu TG 73 und zu Kap. 15 49 TG 99.</i>					
427 99	Beschäftigungsentgelte	A) B)	-,-- -,--		-,--
428 99	Entgelte für sonstige Hilfsleistungen durch Arbeitnehmer	A) B)	969,06 -,--		969,06
511 99	Ausstattungs- und Ausrüstungsgegenstände, Kommunikation, Bücher und Zeitschriften sowie sonstige Gebrauchsgegenstände und Nebenkosten	A) B)	199.225,73 -,--		199.225,73
514 99	Verbrauchsmittel	A) B)	974,62 -,--		974,62

805
Zentralrechnung 2013

15 46

A) Haushaltsbetrag B) Vorjahresrest	Gesamtsoll (Spalte 5A + 5B)	Gesamtist gegenüber dem Gesamtsoll		Titel
		mehr	weniger	
€	€	€	€	
5	6	7	8	9
A) -,- B) 197.707,69	197.707,69	16.256,79		547 94
A) -,- B) -,-	-,-			701 94
A) -,- B) -,-	-,-			812 94
A) -,- B) 197.707,69	197.707,69	252.500,00	-,-	
	Saldo	252.500,00		
A) 100.000,00 B) -,-	100.000,00	64.864,99		422 96
A) 750.000,00 B) -,-	750.000,00		280.514,05	428 96
A) 200.000,00 B) -,-	200.000,00	346.682,45		459 96
A) 150.000,00 B) -,-	150.000,00		52.688,05	523 96
A) -,- B) -,-	-,-			525 96
A) 450.000,00 B) 349.296,68	799.296,68		3.623,84	547 96
A) 10.000,00 B) -,-	10.000,00		7.790,48	701 96
A) 90.000,00 B) -,-	90.000,00	35.483,63		812 96
A) 1.750.000,00 B) 349.296,68	2.099.296,68	447.031,07	344.616,42	
	Saldo	102.414,65		
A) 2.600,00 B) -,-	2.600,00		2.600,00	427 99
A) -,- B) -,-	-,-	969,06		428 99
A) 5.400,00 B) -,-	5.400,00	193.825,73		511 99
A) 28.200,00 B) -,-	28.200,00		27.225,38	514 99

806
Zentralrechnung 2013

15 46 Hochschule für angewandte Wissenschaften - Fachhochschule Deggendorf

1	2	3	4
Titel	Zweckbestimmung	A) Istergebnis B) verbliebener Rest €	Gesamtist (Spalte 3A + 3B) €
525 99	Aus- und Fortbildung	A) 6.629,91 B) -,-	6.629,91
533 99	Nebenkosten der Datenverarbeitung	A) -,- B) -,-	-,-
535 99	Miete für Software	A) 14.113,00 B) -,-	14.113,00
815 99	Erwerb von elektronischen Datenverarbeitungsanlagen, Ausstattungs- und Ausrüstungsgegenständen sowie von Software	A) 34.719,18 B) -,-	34.719,18
981 99	Ausgaben für die Inanspruchnahme von Rechenanlagen anderer Staatsbehörden oder öffentlich-rechtlicher Einrichtungen	A) -,- B) -,-	-,-
	Summe der Titelgruppe	A) 256.631,50 B) -,-	256.631,50
	Gesamtausgaben	A) 32.298.869,69 B) 5.295.918,89	37.594.788,58
	Abschluss		
	Verwaltungseinnahmen, Einnahmen aus Schuldendienst u. dgl.	A) 2.230.376,18 B) -,-	2.230.376,18
	Einnahmen aus Zuweisungen und Zuschüssen mit Ausnahme für Investitionen	A) 5.910.912,65 B) -,-	5.910.912,65
	Einnahmen aus Schuldenaufnahmen, aus Zuweisungen und Zuschüssen für Investitionen, besondere Finanzierungseinnahmen	A) 100.000,00 B) -,-	100.000,00
	Gesamteinnahmen	A) 8.241.288,83 B) -,-	8.241.288,83
	Personalausgaben	A) 15.179.801,85 B) -,-	15.179.801,85
	Sächliche Verwaltungsausgaben	A) 4.747.279,52 B) 5.013.110,38	9.760.389,90
	Ausgaben für Zuweisungen und Zuschüsse mit Ausnahme für Investitionen	A) 1.030,00 B) -,-	1.030,00
	Baumaßnahmen	A) 12.251.489,74 B) 282.808,51	12.534.298,25
	Sonstige Sachinvestitionen	A) 119.268,58 B) -,-	119.268,58
	Gesamtausgaben	A) 32.298.869,69 B) 5.295.918,89	37.594.788,58
	- Zuschuss / + Überschuss	A) -24.057.580,86 B) -5.295.918,89	-29.353.499,75

Zentralrechnung 2013

15 46

A) Haushaltsbetrag B) Vorjahresrest	Gesamtsoll (Spalte 5A + 5B) €	Gesamtist gegenüber dem Gesamtsoll		Titel
		mehr €	weniger €	
5	6	7	8	9
A) -,- B) -,-	-,-	6.629,91		525 99
A) -,- B) -,-	-,-			533 99
A) -,- B) -,-	-,-	14.113,00		535 99
A) 17.700,00 B) -,-	17.700,00	17.019,18		815 99
A) -,- B) -,-	-,-			981 99
A) 53.900,00 B) -,-	53.900,00	232.556,88	29.825,38	
	Saldo	202.731,50		
A) 26.853.300,00 B) 6.606.186,10	33.459.486,10	6.010.309,54	1.875.007,06	
	Saldo	4.135.302,48		
A) 1.389.000,00 B) -,-	1.389.000,00	842.571,18	1.195,00	
A) 4.740.000,00 B) -,-	4.740.000,00	1.785.212,85	614.300,20	
A) -,- B) -,-	-,-	100.000,00	-,-	
A) 6.129.000,00 B) -,-	6.129.000,00	2.727.784,03	615.495,20	
	Saldo	2.112.288,83		
A) 12.040.700,00 B) -,-	12.040.700,00	3.759.628,89	620.527,04	
A) 3.963.800,00 B) 4.174.097,37	8.137.897,37	2.011.451,03	388.958,50	
A) 300,00 B) -,-	300,00	730,00	-,-	
A) 10.010.000,00 B) 2.432.088,73	12.442.088,73	100.000,00	7.790,48	
A) 838.500,00 B) -,-	838.500,00	138.499,62	857.731,04	
A) 26.853.300,00 B) 6.606.186,10	33.459.486,10	6.010.309,54	1.875.007,06	
	Saldo	4.135.302,48		
A) -20.724.300,00 B) -6.606.186,10	-27.330.486,10	-3.282.525,51	-1.259.511,86	
	Saldo	-2.023.013,65		

15 47 Hochschule für angewandte Wissenschaften - Fachhochschule Hof

1 Titel	2 Zweckbestimmung	A) Istergebnis B) verbliebener Rest €	3 €	Gesamtist (Spalte 3A + 3B) €	4
Einnahmen					
Vgl. Vermerk bei Kap. 15 07 Einnahmen.					
Verwaltungseinnahmen, Einnahmen aus Schuldendienst u. dgl.					
111 01	Gebühren, Beiträge, tarifliche und gebührenartige Entgelte	A) 11.304,45 B) --,--		11.304,45	
111 02	Gebühren und Auslagen für Hochschulzwecke <i>Vgl. Vermerk zu TG 73 (Ausgaben).</i>	A) 1.402,41 B) --,--		1.402,41	
111 03	Einnahmen aus dem Betrieb der Warenprüfstelle <i>Vgl. Vermerk bei 547 01.</i>	A) 102.607,19 B) --,--		102.607,19	
111 05	Einnahmen für die Weiterbildung <i>Vgl. Vermerk zu TG 80 (Ausgaben).</i>	A) 511.454,16 B) --,--		511.454,16	
119 01	Einnahmen aus Veröffentlichungen <i>Vgl. Vermerk bei 531 11.</i>	A) --,-- B) --,--		--,--	
119 02	Erlöse aus dem Verkauf von Gegenständen aus dem Bestand der Lehre <i>Vgl. Vermerk zu TG 73 (Ausgaben).</i>	A) --,-- B) --,--		--,--	
119 49	Vermischte Einnahmen	A) 968,23 B) --,--		968,23	
124 01	Einnahmen aus Vermietung, Verpachtung und Nutzung <i>Vgl. Vermerk bei 15 07/124 01.</i>	A) 6.082,22 B) --,--		6.082,22	
124 02	Einnahmen der Hochschulen aus der Bewirtschaftung von Grundstücken und Gebäuden <i>Vgl. Vermerk zu TG 73 (Ausgaben).</i>	A) 6.762,92 B) --,--		6.762,92	
129 01	Einnahmen aus dem Betrieb der Fachbereiche, Laboratorien usw. <i>Vgl. Vermerk zu TG 77 (Ausgaben).</i>	A) 170.724,70 B) --,--		170.724,70	
132 01	Erlöse aus der Veräußerung von beweglichen Sachen aus Beständen der Lehre <i>Vgl. Vermerk zu TG 73 (Ausgaben).</i>	A) --,-- B) --,--		--,--	
Einnahmen aus Zuweisungen und Zuschüssen mit Ausnahme für Investitionen					
235 12	Zuweisungen der Bundesagentur für Arbeit (Arbeitsbeschaffungsmaßnahmen) <i>Vgl. Vermerk bei 428 12.</i>	A) --,-- B) --,--		--,--	
236 12	Erstattungsleistungen der Bundesagentur für Arbeit nach dem Altersteilzeitgesetz	A) --,-- B) --,--		--,--	
Einnahmen aus Schuldenaufnahmen, aus Zuweisungen und Zuschüssen für Investitionen, besondere Finanzierungseinnahmen					
331 04	Erstattungen vom Bund zur Beschaffung von Großgeräten <i>Vgl. Vermerk zu TG 76.</i>	A) --,-- B) --,--		--,--	

809
Zentralrechnung 2013

15 47

A) Haushaltsbetrag B) Vorjahresrest	Gesamtsoll (Spalte 5A + 5B)		Gesamtist gegenüber dem Gesamtsoll		Titel
	€	€	mehr €	weniger €	
5	6	7	8	9	
A) 6.500,00 B) -,-	6.500,00	4.804,45			111 01
A) -,- B) -,-	-,-	1.402,41			111 02
A) 91.500,00 B) -,-	91.500,00	11.107,19			111 03
A) 210.000,00 B) -,-	210.000,00	301.454,16			111 05
A) -,- B) -,-	-,-				119 01
A) -,- B) -,-	-,-				119 02
A) 1.000,00 B) -,-	1.000,00		31,77		119 49
A) 4.000,00 B) -,-	4.000,00	2.082,22			124 01
A) 24.800,00 B) -,-	24.800,00		18.037,08		124 02
A) 110.000,00 B) -,-	110.000,00	60.724,70			129 01
A) -,- B) -,-	-,-				132 01
A) -,- B) -,-	-,-				235 12
A) -,- B) -,-	-,-				236 12
A) -,- B) -,-	-,-				331 04

15 47 Hochschule für angewandte Wissenschaften - Fachhochschule Hof

1 Titel	2 Zweckbestimmung	3 A) Istergebnis B) verbliebener Rest €	4 Gesamtist (Spalte 3A + 3B) €
331 07	Erstattungen vom Bund für Großgeräte nach Art. 91 b GG <i>Vgl. Vermerk zu TG 76.</i>	A) -,- B) -,-	-,-
Titelgruppen			
52 Zuschüsse des Bundes aus dem Professorinnenprogramm und dem gemeinsamen Programm des Bundes und der Länder für bessere Studienbedingungen und mehr Qualität in der Lehre <i>Vgl. Vermerk zu TG 52 (Ausgaben).</i>			
231 52	Zuschüsse für laufende Zwecke	A) -,- B) -,-	-,-
331 52	Zuschüsse für Investitionen	A) -,- B) -,-	-,-
Summe der Titelgruppe		A) -,- B) -,-	-,-
71 Sonstige Zuweisungen vom Bund <i>Vgl. Vermerk zu TG 71 (Ausgaben).</i>			
231 71	Zuweisungen für laufende Zwecke	A) 402.297,69 B) -,-	402.297,69
331 71	Zuweisungen für Investitionen	A) -,- B) -,-	-,-
Summe der Titelgruppe		A) 402.297,69 B) -,-	402.297,69
72 Zuschüsse von Sonstigen <i>Vgl. Vermerk zu TG 72 (Ausgaben).</i>			
282 72	Zuschüsse für laufende Zwecke	A) 1.004.271,03 B) -,-	1.004.271,03
342 72	Zuschüsse für Investitionen	A) -,- B) -,-	-,-
Summe der Titelgruppe		A) 1.004.271,03 B) -,-	1.004.271,03
73 Entgelte für die Inanspruchnahme öffentlicher Einrichtungen bei Nebentätigkeit			
119 73	Erstattung für Verbrauchsmittel <i>Vgl. Vermerk zu TG 73 (Ausgaben).</i>	A) -,- B) -,-	-,-
124 73	Erstattung für die Nutzung von Räumen und Einrichtungen	A) -,- B) -,-	-,-

Zentralrechnung 2013

15 47

A) Haushaltsbetrag B) Vorjahresrest	Gesamtsoll (Spalte 5A + 5B)	Gesamtist gegenüber dem Gesamtsoll		Titel
		mehr	weniger	
€	€	€	€	
5	6	7	8	9
A) -,- B) -,-	-,-			331 07
A) -,- B) -,-	-,-			231 52
A) -,- B) -,-	-,-			331 52
A) -,- B) -,-	-,-	-,-	-,-	
A) -,- B) -,-	-,-	-,-	-,-	
A) 220.000,00 B) -,-	220.000,00	182.297,69		231 71
A) -,- B) -,-	-,-			331 71
A) 220.000,00 B) -,-	220.000,00	182.297,69	-,-	
A) -,- B) -,-	-,-	182.297,69		
A) 800.000,00 B) -,-	800.000,00	204.271,03		282 72
A) -,- B) -,-	-,-			342 72
A) 800.000,00 B) -,-	800.000,00	204.271,03	-,-	
A) -,- B) -,-	-,-	204.271,03		
A) -,- B) -,-	-,-			119 73
A) -,- B) -,-	-,-			124 73

812
Zentralrechnung 2013

15 47 Hochschule für angewandte Wissenschaften - Fachhochschule Hof

Titel	Zweckbestimmung	A) Istergebnis B) verbliebener Rest €	Gesamtist (Spalte 3A + 3B) €
1	2	3	4
261 73	Erstattung für Personalausgaben	A) -,- B) -,-	-,-
	Summe der Titelgruppe	A) -,- B) -,-	-,-
	81 Einnahmen aus der Durchführung von Aufträgen aus Zuweisungen staatlicher Dienststellen außerhalb des Hochschulbereichs <i>Vgl. Vermerk zu TG 81 (Ausgaben).</i>		
119 81	Erstattung für Sachausgaben	A) -,- B) -,-	-,-
261 81	Erstattung für Personalausgaben	A) -,- B) -,-	-,-
	Summe der Titelgruppe	A) -,- B) -,-	-,-
	93 Zuschüsse der Europäischen Union <i>Vgl. Vermerk zu TG 93 (Ausgaben).</i>		
272 93	Sonstige Zuschüsse von der EU	A) 237.687,62 B) -,-	237.687,62
346 93	Zuweisungen für Investitionen von der EU	A) -,- B) -,-	-,-
	Summe der Titelgruppe	A) 237.687,62 B) -,-	237.687,62
	94 Zuschüsse von Sonstigen für Stiftungsstellen <i>Vgl. Vermerk zu TG 94 (Ausgaben).</i>		
282 94	Zuschüsse für laufende Zwecke	A) -,- B) -,-	-,-
342 94	Zuschüsse für laufende Investitionen	A) -,- B) -,-	-,-
	Summe der Titelgruppe	A) -,- B) -,-	-,-
	96 Einnahmen aus Studienbeiträgen <i>Vgl. Vermerk zu TG 96 (Ausgaben).</i>		
282 96	Einnahmen für laufende Zwecke	A) 1.000.226,58 B) -,-	1.000.226,58

813
Zentralrechnung 2013

15 47

A) Haushaltsbetrag B) Vorjahresrest	Gesamtsoll (Spalte 5A + 5B)	Gesamtist gegenüber dem Gesamtsoll		Titel
		mehr	weniger	
€	€	€	€	
5	6	7	8	9
A) -,- B) -,-	-,-			261 73
A) -,- B) -,-	-,- Saldo	-,-	-,-	
A) -,- B) -,-	-,-			119 81
A) -,- B) -,-	-,-			261 81
A) -,- B) -,-	-,- Saldo	-,-	-,-	
A) 160.000,00 B) -,-	160.000,00	77.687,62		272 93
A) -,- B) -,-	-,-			346 93
A) 160.000,00 B) -,-	160.000,00 Saldo	77.687,62	-,-	
A) -,- B) -,-	-,-			282 94
A) -,- B) -,-	-,-			342 94
A) -,- B) -,-	-,- Saldo	-,-	-,-	
A) 1.398.300,00 B) -,-	1.398.300,00		398.073,42	282 96

814
Zentralrechnung 2013

15 47 Hochschule für angewandte Wissenschaften - Fachhochschule Hof

Titel	Zweckbestimmung	A) Istergebnis B) verbliebener Rest €	Gesamtist (Spalte 3A + 3B) €
1	2	3	4
342 96	Einnahmen für Investitionen	A) -,- B) -,-	-,-
	Summe der Titelgruppe	A) 1.000.226,58 B) -,-	1.000.226,58
	Gesamteinnahmen	A) 3.455.789,20 B) -,-	3.455.789,20
	Ausgaben		
	Vgl. Vermerk bei Kap. 15 07 Ausgaben.		
	Personalausgaben		
422 01	Bezüge der planmäßigen Beamten und Richter	A) 1.338.187,63 B) -,-	1.338.187,63
422 02	Bezüge der Professoren	A) 4.920.658,78 B) -,-	4.920.658,78
422 31	Bezüge der abgeordneten Beamten und Richter	A) -,- B) -,-	-,-
422 41	Mehrarbeitsvergütungen für Beamte <i>Einseitig deckungsfähig zu Lasten von 427 73.</i>	A) 2.365,00 B) -,-	2.365,00
428 01	Entgelte der Arbeitnehmer	A) 1.242.570,45 B) -,-	1.242.570,45
428 07	Entgelte der Arbeitnehmer (Besetzung von Stellen für planmäßige Beamte oder Richter mit Arbeitnehmern [Arbeitnehmer-Budget])	A) 713.306,34 B) -,-	713.306,34
428 12	Entgelte für sonstige Hilfsleistungen durch Arbeitnehmer (Arbeitsbeschaffungsmaßnahmen) <i>Die Ausgabebefugnis erhöht sich um Mehreinnahmen bei 235 12.</i>	A) -,- B) 131,17	131,17
428 41	Überstundenentgelte für Arbeitnehmer <i>Einseitig deckungsfähig zu Lasten von 427 73.</i>	A) 21.175,80 B) -,-	21.175,80
453 01	Trennungsgeld und Umzugskostenvergütungen	A) -,- B) -,-	-,-
459 01	Prüfungsvergütungen	A) -,- B) -,-	-,-
	Sächliche Verwaltungsausgaben		
511 01	Geschäftsbedarf, Bücher und Zeitschriften, Kommunikation sowie Geräte, Ausstattungs- und Ausrüstungsgegenstände, sonstige Gebrauchsgegenstände	A) 36.308,06 B) 25.606,77	61.914,83
514 01	Haltung von Dienstfahrzeugen	A) 2.117,99 B) -,-	2.117,99
514 11	Dienst- und Schutzkleidung	A) 561,03 B) -,-	561,03

815
Zentralrechnung 2013

15 47

A) Haushaltsbetrag B) Vorjahresrest	Gesamtsoll (Spalte 5A + 5B)	Gesamtist gegenüber dem Gesamtsoll		Titel
		mehr	weniger	
€	€	€	€	
5	6	7	8	9
A) -,- B) -,-	-,-			342 96
A) 1.398.300,00 B) -,-	1.398.300,00 Saldo	-,-	398.073,42	
A) 3.026.100,00 B) -,-	3.026.100,00 Saldo	845.831,47 429.689,20	416.142,27	
A) 1.345.400,00 B) -,-	1.345.400,00		7.212,37	422 01
A) 4.742.300,00 B) -,-	4.742.300,00	178.358,78		422 02
A) -,- B) -,-	-,-			422 31
A) -,- B) -,-	-,-	2.365,00		422 41
A) 1.079.600,00 B) -,-	1.079.600,00	162.970,45		428 01
A) 849.300,00 B) -,-	849.300,00		135.993,66	428 07
A) -,- B) 131,17	131,17			428 12
A) -,- B) -,-	-,-	21.175,80		428 41
A) -,- B) -,-	-,-			453 01
A) -,- B) -,-	-,-			459 01
A) 34.900,00 B) 18.800,89	53.700,89	8.213,94		511 01
A) 2.900,00 B) -,-	2.900,00		782,01	514 01
A) 1.800,00 B) -,-	1.800,00		1.238,97	514 11

816
Zentralrechnung 2013

15 47 Hochschule für angewandte Wissenschaften - Fachhochschule Hof

Titel	Zweckbestimmung	A) Istergebnis B) verbliebener Rest €	Gesamtist (Spalte 3A + 3B) €
1	2	3	4
517 01	Bewirtschaftung der Grundstücke, Gebäude und Räume	A) 495.953,95 B) -,-	495.953,95
517 05	Bewirtschaftung durch Heizung, Beleuchtung und elektrische Kraft	A) 372.395,05 B) -,-	372.395,05
518 01	Mieten und Pachten für Grundstücke, Gebäude und Räume	A) -,- B) -,-	-,-
518 11	Mieten und Pachten für Maschinen, Geräte und Fahrzeuge sowie für Software	A) -,- B) -,-	-,-
518 18	Ausgaben für Leasing von Dienstfahrzeugen	A) 2.327,83 B) -,-	2.327,83
519 01	Unterhaltung der Grundstücke und baulichen Anlagen <i>Einseitig deckungsfähig zu Lasten der TG 76 (Ausgaben).</i>	A) 135.305,19 B) 10.994,81	146.300,00
527 01	Reisekostenvergütungen für Dienstreisen	A) 17.047,07 B) -,-	17.047,07
529 01	Zur Verfügung der Leitung der Fachhochschule für außergewöhnlichen Aufwand aus dienstlicher Veranlassung in besonderen Fällen	A) 1.662,50 B) -,-	1.662,50
531 11	Fachveröffentlichungen <i>Die Ausgabebefugnis erhöht sich um die Isteinnahme bei 119 01. Einseitig deckungsfähig zu Lasten TG 73 bis zu 5,0 Tsd. € für Öffentlichkeitsarbeit.</i>	A) 3.583,15 B) -,-	3.583,15
532 11	Umzugs- und Verlegungskosten von Dienststellen	A) 663,10 B) -,-	663,10
533 02	Ausgaben für den allgemeinen Hochschulsport <i>Aus den Mitteln können auch Personalausgaben bestritten werden.</i>	A) 1.171,47 B) -,-	1.171,47
546 49	Vermischte Verwaltungsausgaben <i>Vgl. Vermerk bei 686 02.</i>	A) 10.133,33 B) -,-	10.133,33
547 01	Sachausgaben der Warenprüfstelle <i>Die Ausgabebefugnis erhöht oder vermindert sich um 33 v.H. der Mehr- oder Mindereinnahmen bei 111 03. Die Mittel sind übertragbar.</i>	A) 49.421,46 B) -,-	49.421,46
Ausgaben für Zuweisungen und Zuschüsse mit Ausnahme für Investitionen			
686 02	Mitgliedsbeiträge <i>Einseitig deckungsfähig zu Lasten 546 49.</i>	A) 300,00 B) -,-	300,00
Baumaßnahmen			
735 23	Neubau eines Instituts für Informationssysteme - Planung -	A) 1.340.912,83 B) -,-	1.340.912,83
737 21	Anpassungs-, Modernisierungs- und Energiesparmaßnahmen des Gebäudekomplexes auf dem Grundstück Kulmbacher Str. 76 in Münchberg - Planung -	A) -,- B) -,-	-,-

817
Zentralrechnung 2013

15 47

A) Haushaltsbetrag B) Vorjahresrest	€	Gesamtsoll (Spalte 5A + 5B) €	Gesamtist gegenüber dem Gesamtsoll		Titel
			mehr €	weniger €	
	5	6	7	8	9
A)	427.300,00				517 01
B)	-,-	427.300,00	68.653,95		
A)	396.200,00				517 05
B)	-,-	396.200,00		23.804,95	
A)	-,-				518 01
B)	-,-	-,-			
A)	-,-				518 11
B)	-,-	-,-			
A)	2.800,00				518 18
B)	-,-	2.800,00		472,17	
A)	167.200,00				519 01
B)	-,-	167.200,00		20.900,00	
A)	17.500,00				527 01
B)	-,-	17.500,00		452,93	
A)	1.900,00				529 01
B)	-,-	1.900,00		237,50	
A)	5.000,00				531 11
B)	-,-	5.000,00		1.416,85	
A)	-,-				532 11
B)	-,-	-,-	663,10		
A)	1.900,00				533 02
B)	-,-	1.900,00		728,53	
A)	14.300,00				546 49
B)	-,-	14.300,00		4.166,67	
A)	44.800,00				547 01
B)	-,-	44.800,00	4.621,46		
A)	300,00				686 02
B)	-,-	300,00			
A)	-,-				735 23
B)	-,-	-,-	1.340.912,83		
A)	-,-				737 21
B)	-,-	-,-			

15 47 Hochschule für angewandte Wissenschaften - Fachhochschule Hof

Titel	Zweckbestimmung	A) Istergebnis B) verbliebener Rest €	Gesamtist (Spalte 3A + 3B) €
1	2	3	4
737 55	Errichtung eines Technikums mit Schwerpunkt Textiltechnologie und Klimatisierung am Standort Münchberg - Planung -	A) -,-- B) -,--	-,--
Sonstige Sachinvestitionen			
811 01	Erwerb von Dienstfahrzeugen	A) -,-- B) -,--	-,--
Titelgruppen			
51 Ausgaben aus der Inanspruchnahme freier Stellengehälter			
<i>Rechnungsmäßiger Nachweis für Ausgaben aufgrund des Stellengehälter-Inanspruchnahmevermerks (vgl. Stellenplan des Hochschulkapitels).</i>			
429 51	Personalausgaben	A) 53.500,00 B) -,--	53.500,00
517 51	Bewirtschaftung der Grundstücke, Gebäude und Räume	A) 125.000,00 B) -,--	125.000,00
519 51	Unterhaltung der Grundstücke und baulichen Anlagen	A) -,-- B) -,--	-,--
547 51	Sächliche Verwaltungsausgaben	A) 288.121,02 B) -,--	288.121,02
812 51	Ausgaben für Investitionen	A) 137.589,84 B) -,--	137.589,84
Summe der Titelgruppe		A) 604.210,86 B) -,--	604.210,86
52 Ausgaben aus Zuschüssen des Bundes für das Professorinnenprogramm und das gemeinsame Programm des Bundes und der Länder für bessere Studienbedingungen und mehr Qualität in der Lehre			
<i>Titel der TG gegenseitig deckungsfähig und übertragbar.</i>			
<i>Die Ausgabebefugnis bemisst sich nach der Isteinnahme bei TG 52 (Einnahmen) und den Komplementärmitteln aus der einseitigen Deckungsfähigkeit zu Lasten der TG 73 (Ausgaben).</i>			
422 52	Bezüge der planmäßigen Beamten und Professoren	A) -,-- B) -,--	-,--
428 52	Entgelte für Arbeitnehmer	A) -,-- B) -,--	-,--
459 52	Sonstige Personalausgaben	A) -,-- B) -,--	-,--
547 52	Sächliche Verwaltungsausgaben	A) -,-- B) -,--	-,--

819
Zentralrechnung 2013

15 47

A) Haushaltsbetrag B) Vorjahresrest	Gesamtsoll (Spalte 5A + 5B)		Gesamtist gegenüber dem Gesamtsoll		Titel
	€	€	mehr €	weniger €	
5	6		7	8	9
A) -,- B) -,-		-,-			737 55
A) -,- B) -,-		-,-			811 01
A) -,- B) -,-		-,-	53.500,00		429 51
A) -,- B) -,-		-,-	125.000,00		517 51
A) -,- B) -,-		-,-			519 51
A) -,- B) -,-		-,-	288.121,02		547 51
A) -,- B) -,-		-,-	137.589,84		812 51
A) -,- B) -,-		-,-	604.210,86	-,-	
		Saldo	604.210,86		
A) -,- B) -,-		-,-			422 52
A) -,- B) -,-		-,-			428 52
A) -,- B) -,-		-,-			459 52
A) -,- B) -,-		-,-			547 52

820
Zentralrechnung 2013

15 47 Hochschule für angewandte Wissenschaften - Fachhochschule Hof

1 Titel	2 Zweckbestimmung	3 A) Istergebnis B) verbliebener Rest €	4 Gesamtist (Spalte 3A + 3B) €
812 52	Erwerb von Geräten, Ausstattungs- und Ausrüstungsgegenständen	A) -,- B) -,-	-,-
Summe der Titelgruppe		A) -,- B) -,-	-,-
71 Förderung der Wissenschaft aus sonstigen Zuweisungen vom Bund			
<i>Titel der TG gegenseitig deckungsfähig und übertragbar. Die Ausgabebefugnis erhöht oder vermindert sich um die Mehr- oder Mindereinnahme bei TG 71 (Einnahmen).</i>			
428 71	Entgelte der Arbeitnehmer	A) 338.336,10 B) -,-	338.336,10
459 71	Sonstige Personalausgaben	A) 24.000,00 B) -,-	24.000,00
547 71	Sächliche Verwaltungsausgaben	A) 57.982,04 B) -45.105,32	12.876,72
812 71	Erwerb von Geräten, Ausstattungs- und Ausrüstungsgegenständen im Inland	A) 23.371,45 B) -,-	23.371,45
Summe der Titelgruppe		A) 443.689,59 B) -45.105,32	398.584,27
72 Ausgaben aus Zuschüssen von Sonstigen			
<i>Titel der TG gegenseitig deckungsfähig und übertragbar. Die Ausgabebefugnis erhöht oder vermindert sich um die Mehr- oder Mindereinnahme bei TG 72 (Einnahmen).</i>			
428 72	Entgelte der Arbeitnehmer	A) 816.716,03 B) -,-	816.716,03
429 72	Forschungs- und Lehrzulage	A) -,- B) -,-	-,-
459 72	Sonstige Personalausgaben	A) 15.468,40 B) -,-	15.468,40
547 72	Sächliche Verwaltungsausgaben	A) 161.206,90 B) 209.454,37	370.661,27
812 72	Erwerb von Geräten, Ausstattungs- und Ausrüstungsgegenständen im Inland	A) -,- B) -,-	-,-
Summe der Titelgruppe		A) 993.391,33 B) 209.454,37	1.202.845,70

Zentralrechnung 2013

15 47

A) Haushaltsbetrag B) Vorjahresrest	Gesamtsoll (Spalte 5A + 5B)	Gesamtist gegenüber dem Gesamtsoll		Titel
		mehr	weniger	
€	€	€	€	
5	6	7	8	9
A) -,- B) -,-	-,-			812 52
A) -,- B) -,-	-,- Saldo	-,-	-,-	
A) 200.000,00 B) -,-	200.000,00	138.336,10		428 71
A) -,- B) -,-	-,-	24.000,00		459 71
A) 20.000,00 B) -3.713,42	16.286,58		3.409,86	547 71
A) -,- B) -,-	-,-	23.371,45		812 71
A) 220.000,00 B) -3.713,42	216.286,58 Saldo	185.707,55	3.409,86	
		182.297,69		
A) 563.500,00 B) -,-	563.500,00	253.216,03		428 72
A) -,- B) -,-	-,-			429 72
A) 36.500,00 B) -,-	36.500,00		21.031,60	459 72
A) 195.000,00 B) 198.574,67	393.574,67		22.913,40	547 72
A) 5.000,00 B) -,-	5.000,00		5.000,00	812 72
A) 800.000,00 B) 198.574,67	998.574,67 Saldo	253.216,03	48.945,00	
		204.271,03		

15 47 Hochschule für angewandte Wissenschaften - Fachhochschule Hof

Titel	Zweckbestimmung	A) Istergebnis B) verbliebener Rest €	Gesamtist (Spalte 3A + 3B) €
1	2	3	4
	73 Lehre, Versuchseinrichtungen und Prüfstellen <i>Titel der TG gegenseitig deckungsfähig und übertragbar. Hieraus dürfen Ausgaben für anwendungsbezogene Forschungs- und Entwicklungsvorhaben gem. Art. 2 Abs. 1 S. 6 BayHSchG sowie zur Förderung der kulturellen und musischen Belange gemäß Art. 2 Abs. 3 S. 5 BayHSchG bestritten werden. Gegenseitig deckungsfähig mit TG 76, TG 80 und TG 99. Die Ausgabebefugnis erhöht oder vermindert sich um die Mehr- oder Mindereinnahme bei 124 02 sowie um 66 2/3 v.H. der Mehr- oder Mindereinnahme bei 119 73; sie erhöht sich um die Isteinnahme bei 111 02, 119 02 und 132 01. Vgl. Vermerke bei 531 11 sowie 15 06/162 01 und 15 49/TG 89. Aus den Mitteln dürfen die für das Studium notwendigen Verbrauchsmittel an Studierende unentgeltlich abgegeben werden.</i>		
427 73	Vergütungen für Lehraufträge <i>Die Mittel dürfen bei Bedarf zu Lasten freier Stellen bei 422 02 verstärkt werden. Die Ausgaben sind bei 422 41, 428 41, 427 73 und 428 73 nachzuweisen. Vgl. Vermerk bei 15 49/427 73.</i>	A) 50.639,61 B) --,--	50.639,61
428 73	Entgelte für sonstige Hilfsleistungen durch Arbeitnehmer	A) 282.947,65 B) --,--	282.947,65
429 73	Für Gastprofessoren, Gastwissenschaftler, Gastvorträge und zur Einstellung von Vertretern für unerwartet ausscheidende oder aus sonstigen Gründen an der Ausübung ihrer Dienstobliegenheiten verhinderte Hochschullehrer	A) 600,00 B) --,--	600,00
511 73	Post- und Fernmeldegebühren	A) 57.044,10 B) --,--	57.044,10
523 73	Wissenschaftliches Schrifttum	A) 20.979,39 B) --,--	20.979,39
527 73	Reisekostenvergütungen	A) 83.107,65 B) --,--	83.107,65
547 73	Sonstige sächliche Verwaltungsausgaben	A) 13.677,06 B) 202.091,03	215.768,09
812 73	Erwerb von Geräten, Ausstattungs- und Ausrüstungsgegenständen im Inland	A) 29.414,76 B) --,--	29.414,76
	Summe der Titelgruppe	A) 538.410,22 B) 202.091,03	740.501,25

Zentralrechnung 2013

15 47

A) Haushaltsbetrag B) Vorjahresrest	Gesamtsoll (Spalte 5A + 5B)	Gesamtist gegenüber dem Gesamtsoll		Titel
		mehr	weniger	
€	€	€	€	
5	6	7	8	9
A) 93.600,00 B) -,-	93.600,00		42.960,39	427 73
A) 25.100,00 B) -,-	25.100,00	257.847,65		428 73
A) 2.500,00 B) -,-	2.500,00		1.900,00	429 73
A) 57.200,00 B) -,-	57.200,00		155,90	511 73
A) 19.500,00 B) -,-	19.500,00	1.479,39		523 73
A) 1.300,00 B) -,-	1.300,00	81.807,65		527 73
A) 121.400,00 B) 319.058,86	440.458,86		224.690,77	547 73
A) -,- B) -,-	-,-	29.414,76		812 73
A) 320.600,00 B) 319.058,86	639.658,86	370.549,45	269.707,06	
	Saldo	100.842,39		

Zentralrechnung 2013

15 47 Hochschule für angewandte Wissenschaften - Fachhochschule Hof

Titel	Zweckbestimmung	A) Istergebnis B) verbliebener Rest €	Gesamtist (Spalte 3A + 3B) €
1	2	3	4
	76 Einrichtung und Ausstattung neuer sowie Ergänzung der Einrichtung und Ausstattung bestehender Hochschuleinrichtungen <i>Titel der TG gegenseitig deckungsfähig und übertragbar. Vgl. Vermerk zu 519 01 und TG 73 (Ausgaben). Die Ausgabebefugnis erhöht sich um die Isteinnahme bei 331 04 und 331 07.</i>		
812 76	Erwerb von Geräten, Ausstattungs- und Ausrüstungsgegenständen im Inland	A) 111.876,05 B) 91.390,09	203.266,14
	Summe der Titelgruppe	A) 111.876,05 B) 91.390,09	203.266,14
	77 Betriebsausgaben der Fachbereiche, Laboratorien usw. <i>Titel der TG gegenseitig deckungsfähig und übertragbar. Die Ausgabebefugnis erhöht oder vermindert sich um die Mehr- oder Mindereinnahme bei 129 01.</i>		
428 77	Entgelte der Arbeitnehmer	A) 16.484,82 B) --,--	16.484,82
459 77	Sonstige Personalausgaben	A) --,-- B) --,--	--,--
547 77	Sächliche Verwaltungsausgaben	A) 90.418,03 B) 464.418,56	554.836,59
812 77	Erwerb von Geräten, Ausstattungs- und Ausrüstungsgegenständen im Inland	A) --,-- B) --,--	--,--
	Summe der Titelgruppe	A) 106.902,85 B) 464.418,56	571.321,41
	80 Ausgaben für die Weiterbildung <i>Titel der TG gegenseitig deckungsfähig und übertragbar. Vgl. Vermerk zu TG 73 (Ausgaben). Die Ausgabebefugnis erhöht oder vermindert sich um die Mehr- oder Mindereinnahme bei 111 05.</i>		
428 80	Entgelte der Arbeitnehmer und Vergütungen der Hilfskräfte	A) 100.195,85 B) --,--	100.195,85
459 80	Sonstige Personalausgaben	A) 156.541,01 B) --,--	156.541,01
547 80	Sächliche Verwaltungsausgaben	A) 126.680,72 B) 774.276,12	900.956,84
812 80	Erwerb von Geräten, Ausstattungs- und Ausrüstungsgegenständen	A) --,-- B) --,--	--,--
	Summe der Titelgruppe	A) 383.417,58 B) 774.276,12	1.157.693,70

825
Zentralrechnung 2013

15 47

A) Haushaltsbetrag B) Vorjahresrest	Gesamtsoll (Spalte 5A + 5B) €	Gesamtist gegenüber dem Gesamtsoll		Titel
		mehr €	weniger €	
5	6	7	8	9
A) 86.500,00 B) 152.998,54	239.498,54		36.232,40	812 76
A) 86.500,00 B) 152.998,54	239.498,54 Saldo	-,-	36.232,40	
A) -,- B) -,-	-,-	16.484,82		428 77
A) -,- B) -,-	-,-			459 77
A) 110.000,00 B) 400.596,71	510.596,71	44.239,88		547 77
A) -,- B) -,-	-,-			812 77
A) 110.000,00 B) 400.596,71	510.596,71 Saldo	60.724,70	-,-	
		60.724,70		
A) 1.000,00 B) -,-	1.000,00	99.195,85		428 80
A) 76.000,00 B) -,-	76.000,00	80.541,01		459 80
A) 133.000,00 B) 646.239,54	779.239,54	121.717,30		547 80
A) -,- B) -,-	-,-			812 80
A) 210.000,00 B) 646.239,54	856.239,54 Saldo	301.454,16	-,-	
		301.454,16		

Zentralrechnung 2013

15 47 Hochschule für angewandte Wissenschaften - Fachhochschule Hof

Titel	Zweckbestimmung	A) Istergebnis B) verbliebener Rest €	Gesamtist (Spalte 3A + 3B) €
1	2	3	4
	81 Ausgaben zur Durchführung von Aufträgen aus Zuweisungen staatlicher Dienststellen außerhalb des Hochschulbereichs <i>Titel der TG gegenseitig deckungsfähig und übertragbar. Die Ausgabebefugnis bemisst sich nach den aus anderen Einzelplänen bereitgestellten Mitteln und nach der Isteinnahme bei TG 81 (Einnahmen).</i>		
428 81	Entgelte der Arbeitnehmer	A) -,-- B) -,--	-,--
547 81	Sächliche Verwaltungsausgaben	A) -,-- B) -,--	-,--
812 81	Erwerb von Geräten, Ausstattungs- und Ausrüstungsgegenständen im Inland	A) -,-- B) -,--	-,--
	Summe der Titelgruppe	A) -,-- B) -,--	-,--
	93 Ausgaben aus Zuschüssen der Europäischen Union <i>Titel der TG gegenseitig deckungsfähig und übertragbar. Die Ausgabebefugnis erhöht oder vermindert sich um die Mehr- oder Mindereinnahme bei TG 93 (Einnahmen).</i>		
428 93	Entgelte der Arbeitnehmer	A) 77.823,98 B) -,--	77.823,98
459 93	Sonstige Personalausgaben	A) 1.433,13 B) -,--	1.433,13
514 93	Haltung von Dienstfahrzeugen	A) -,-- B) -,--	-,--
547 93	Sächliche Verwaltungsausgaben	A) 135.888,96 B) 18.114,11	154.003,07
812 93	Erwerb von Geräten, Ausstattungs- und Ausrüstungsgegenständen	A) 9.986,88 B) -,--	9.986,88
	Summe der Titelgruppe	A) 225.132,95 B) 18.114,11	243.247,06
	94 Ausgaben aus Zuschüssen von Sonstigen für Stiftungsstellen <i>Titel der TG gegenseitig deckungsfähig und übertragbar. Die Ausgabebefugnis bemisst sich nach der Isteinnahme bei TG 94 (Einnahmen).</i>		
422 94	Bezüge der planmäßigen Beamten und Professoren	A) -,-- B) -,--	-,--
428 94	Entgelte der Arbeitnehmer	A) -,-- B) -,--	-,--
429 94	Forschungs- und Lehrzulage	A) -,-- B) -,--	-,--
459 94	Sonstige Personalausgaben	A) -,-- B) -,--	-,--

827
Zentralrechnung 2013

15 47

A) Haushaltsbetrag B) Vorjahresrest	Gesamtsoll (Spalte 5A + 5B)	Gesamtist gegenüber dem Gesamtsoll		Titel
		mehr	weniger	
€	€	€	€	
5	6	7	8	9
A) -,- B) -,-	-,-			428 81
A) -,- B) -,-	-,-			547 81
A) -,- B) -,-	-,-			812 81
A) -,- B) -,-	-,-	-,-	-,-	
	Saldo	-,-	-,-	
A) 58.000,00 B) -,-	58.000,00	19.823,98		428 93
A) 2.000,00 B) -,-	2.000,00		566,87	459 93
A) -,- B) -,-	-,-			514 93
A) 100.000,00 B) 5.559,44	105.559,44	48.443,63		547 93
A) -,- B) -,-	-,-	9.986,88		812 93
A) 160.000,00 B) 5.559,44	165.559,44	78.254,49	566,87	
	Saldo	77.687,62		
A) -,- B) -,-	-,-			422 94
A) -,- B) -,-	-,-			428 94
A) -,- B) -,-	-,-			429 94
A) -,- B) -,-	-,-			459 94

828
Zentralrechnung 2013

15 47 Hochschule für angewandte Wissenschaften - Fachhochschule Hof

Titel	Zweckbestimmung	A) Istergebnis B) verbliebener Rest €	Gesamtist (Spalte 3A + 3B) €
1	2	3	4
547 94	Sächliche Verwaltungsausgaben	A) -,- B) -,-	-,-
701 94	Kleine Neu-, Um- und Erweiterungsbauten	A) -,- B) -,-	-,-
812 94	Erwerb von Geräten, Ausstattungs- und Ausrüstungsgegenständen	A) -,- B) -,-	-,-
	Summe der Titelgruppe	A) -,- B) -,-	-,-
	96 Ausgaben aus Studienbeiträgen zur Verbesserung der Studienbedingungen <i>Titel der TG gegenseitig deckungsfähig und übertragbar. Die Ausgabebefugnis erhöht oder vermindert sich um die Mehr- oder Mindereinnahme bei TG 96 (Einnahmen).</i>		
422 96	Bezüge der planmäßigen Beamten und Professoren	A) 157.247,70 B) 32.571,70	189.819,40
428 96	Entgelte der Arbeitnehmer	A) 732.904,78 B) -,-	732.904,78
459 96	Sonstige Personalausgaben	A) 112.584,03 B) -,-	112.584,03
523 96	Wissenschaftliches Schrifttum	A) 76.388,39 B) -,-	76.388,39
525 96	Studentenliteratur	A) -,- B) -,-	-,-
547 96	Sächliche Verwaltungsausgaben	A) 205.521,28 B) -,-	205.521,28
701 96	Kleine Neu-, Um- und Erweiterungsbauten	A) -,- B) -,-	-,-
812 96	Erwerb von Geräten, Ausstattungs- und Ausrüstungsgegenständen	A) 58.859,14 B) -,-	58.859,14
	Summe der Titelgruppe	A) 1.343.505,32 B) 32.571,70	1.376.077,02
	99 Kosten der Datenverarbeitung <i>Titel der TG gegenseitig deckungsfähig und übertragbar. Vgl. Vermerke zu TG 73 und zu Kap. 15 49 TG 99.</i>		
427 99	Beschäftigungsentgelte	A) -,- B) -,-	-,-
428 99	Entgelte für sonstige Hilfsleistungen durch Arbeitnehmer	A) -,- B) -,-	-,-
511 99	Ausstattungs- und Ausrüstungsgegenstände, Kommunikation, Bücher und Zeitschriften sowie sonstige Gebrauchsgegenstände und Nebenkosten	A) 81.092,11 B) 20.222,74	101.314,85
514 99	Verbrauchsmittel	A) 2.362,16 B) -,-	2.362,16

829
Zentralrechnung 2013

15 47

A) Haushaltsbetrag B) Vorjahresrest	Gesamtsoll (Spalte 5A + 5B)		Gesamtist gegenüber dem Gesamtsoll		Titel
	€	€	mehr €	weniger €	
5	6		7	8	9
A) -,- B) -,-		-,-			547 94
A) -,- B) -,-		-,-			701 94
A) -,- B) -,-		-,-			812 94
A) -,- B) -,-		-,-	-,-	-,-	
		Saldo	-,-	-,-	
A) 56.000,00 B) -,-	56.000,00		133.819,40		422 96
A) 458.200,00 B) -,-	458.200,00		274.704,78		428 96
A) 174.500,00 B) -,-	174.500,00			61.915,97	459 96
A) 12.000,00 B) -,-	12.000,00		64.388,39		523 96
A) 92.000,00 B) -,-	92.000,00			92.000,00	525 96
A) 400.000,00 B) 142.105,78	542.105,78			336.584,50	547 96
A) -,- B) -,-		-,-			701 96
A) 205.600,00 B) -,-	205.600,00			146.740,86	812 96
A) 1.398.300,00 B) 142.105,78	1.540.405,78		472.912,57	637.241,33	
	Saldo			164.328,76	
A) 2.200,00 B) -,-	2.200,00			2.200,00	427 99
A) -,- B) -,-		-,-			428 99
A) 25.200,00 B) 122.610,06	147.810,06			46.495,21	511 99
A) 7.600,00 B) -,-	7.600,00			5.237,84	514 99

830
Zentralrechnung 2013

15 47 Hochschule für angewandte Wissenschaften - Fachhochschule Hof

1 Titel	2 Zweckbestimmung	A) Istergebnis B) verbliebener Rest €	3 €	Gesamtist (Spalte 3A + 3B) €	4
525 99	Aus- und Fortbildung	A) 16.983,58 B) -,-		16.983,58	
533 99	Nebenkosten der Datenverarbeitung	A) 906,80 B) -,-		906,80	
535 99	Miete für Software	A) 235,62 B) -,-		235,62	
815 99	Erwerb von elektronischen Datenverarbeitungsanlagen, Ausstattungs- und Ausrüstungsgegenständen sowie von Software	A) 198.815,22 B) -,-		198.815,22	
981 99	Ausgaben für die Inanspruchnahme von Rechenanlagen anderer Staatsbehörden oder öffentlich-rechtlicher Einrichtungen	A) -,- B) -,-		-,-	
	Summe der Titelgruppe	A) 300.395,49 B) 20.222,74		320.618,23	
	Gesamtausgaben	A) 15.759.060,25 B) 1.804.166,15		17.563.226,40	
	Abschluss				
	Verwaltungseinnahmen, Einnahmen aus Schuldendienst u. dgl.	A) 811.306,28 B) -,-		811.306,28	
	Einnahmen aus Zuweisungen und Zuschüssen mit Ausnahme für Investitionen	A) 2.644.482,92 B) -,-		2.644.482,92	
	Gesamteinnahmen	A) 3.455.789,20 B) -,-		3.455.789,20	
	Personalausgaben	A) 11.175.687,09 B) 32.702,87		11.208.389,96	
	Sächliche Verwaltungsausgaben	A) 2.672.246,99 B) 1.680.073,19		4.352.320,18	
	Ausgaben für Zuweisungen und Zuschüsse mit Ausnahme für Investitionen	A) 300,00 B) -,-		300,00	
	Baumaßnahmen	A) 1.340.912,83 B) -,-		1.340.912,83	
	Sonstige Sachinvestitionen	A) 569.913,34 B) 91.390,09		661.303,43	
	Gesamtausgaben	A) 15.759.060,25 B) 1.804.166,15		17.563.226,40	
	- Zuschuss / + Überschuss	A) -12.303.271,05 B) -1.804.166,15		-14.107.437,20	

Zentralrechnung 2013

15 47

A) Haushaltsbetrag B) Vorjahresrest	Gesamtsoll (Spalte 5A + 5B) €	Gesamtist gegenüber dem Gesamtsoll		Titel
		mehr €	weniger €	
5	6	7	8	9
A) -,- B) -,-	-,-	16.983,58		525 99
A) -,- B) -,-	-,-	906,80		533 99
A) -,- B) -,-	-,-	235,62		535 99
A) 59.700,00 B) -,-	59.700,00	139.115,22		815 99
A) -,- B) -,-	-,-			981 99
A) 94.700,00 B) 122.610,06	217.310,06	157.241,22	53.933,05	
	Saldo	103.308,17		
A) 12.535.500,00 B) 2.002.962,24	14.538.462,24	4.272.206,34	1.247.442,18	
	Saldo	3.024.764,16		
A) 447.800,00 B) -,-	447.800,00	381.575,13	18.068,85	
A) 2.578.300,00 B) -,-	2.578.300,00	464.256,34	398.073,42	
A) 3.026.100,00 B) -,-	3.026.100,00	845.831,47	416.142,27	
	Saldo	429.689,20		
A) 9.765.700,00 B) 131,17	9.765.831,17	1.716.339,65	273.780,86	
A) 2.412.700,00 B) 1.849.832,53	4.262.532,53	875.475,71	785.688,06	
A) 300,00 B) -,-	300,00	-,-	-,-	
A) -,- B) -,-	-,-	1.340.912,83	-,-	
A) 356.800,00 B) 152.998,54	509.798,54	339.478,15	187.973,26	
A) 12.535.500,00 B) 2.002.962,24	14.538.462,24	4.272.206,34	1.247.442,18	
	Saldo	3.024.764,16		
A) -9.509.400,00 B) -2.002.962,24	-11.512.362,24	-3.426.374,87	-831.299,91	
	Saldo	-2.595.074,96		

15 48 Hochschule für angewandte Wissenschaften - Fachhochschule Ingolstadt

Titel	Zweckbestimmung	A) Istergebnis B) verbliebener Rest €	Gesamtist (Spalte 3A + 3B) €
1	2	3	4
Einnahmen			
Vgl. Vermerk bei Kap. 15 07 Einnahmen.			
Verwaltungseinnahmen, Einnahmen aus Schuldendienst u. dgl.			
111 01	Gebühren, Beiträge, tarifliche und gebührenartige Entgelte	A) 18.437,55 B) --,--	18.437,55
111 02	Gebühren und Auslagen für Hochschulzwecke Vgl. Vermerk zu TG 73 (Ausgaben).	A) 819,55 B) --,--	819,55
111 05	Einnahmen für die Weiterbildung Vgl. Vermerk zu TG 80 (Ausgaben).	A) 1.248.087,03 B) --,--	1.248.087,03
119 01	Einnahmen aus Veröffentlichungen Vgl. Vermerk bei 531 11.	A) --,-- B) --,--	--,--
119 02	Erlöse aus dem Verkauf von Gegenständen aus dem Bestand der Lehre Vgl. Vermerk zu TG 73 (Ausgaben).	A) 195,30 B) --,--	195,30
119 49	Vermischte Einnahmen	A) 80,00 B) --,--	80,00
124 01	Einnahmen aus Vermietung, Verpachtung und Nutzung Vgl. Vermerk bei 15 07/124 01.	A) 40.066,04 B) --,--	40.066,04
124 02	Einnahmen der Hochschulen aus der Bewirtschaftung von Grundstücken und Gebäuden Vgl. Vermerk zu TG 73 (Ausgaben).	A) 19.718,69 B) --,--	19.718,69
129 01	Einnahmen aus dem Betrieb der Fachbereiche, Laboratorien usw. Vgl. Vermerk zu TG 77 (Ausgaben).	A) 47.288,85 B) --,--	47.288,85
132 01	Erlöse aus der Veräußerung von beweglichen Sachen aus Beständen der Lehre Vgl. Vermerk zu TG 73 (Ausgaben).	A) --,-- B) --,--	--,--
Einnahmen aus Zuweisungen und Zuschüssen mit Ausnahme für Investitionen			
235 12	Zuweisungen der Bundesagentur für Arbeit (Arbeitsbeschaffungsmaßnahmen) Vgl. Vermerk bei 428 12.	A) --,-- B) --,--	--,--
236 12	Erstattungsleistungen der Bundesagentur für Arbeit nach dem Altersteilzeitgesetz	A) --,-- B) --,--	--,--
Einnahmen aus Schuldenaufnahmen, aus Zuweisungen und Zuschüssen für Investitionen, besondere Finanzierungseinnahmen			
331 04	Erstattungen vom Bund zur Beschaffung von Großgeräten Vgl. Vermerk zu TG 76.	A) --,-- B) --,--	--,--
331 07	Erstattungen vom Bund für Großgeräte nach Art. 91 b GG Vgl. Vermerk zu TG 76.	A) --,-- B) --,--	--,--

833
Zentralrechnung 2013

15 48

A) Haushaltsbetrag B) Vorjahresrest	€	Gesamtsoll (Spalte 5A + 5B) €	Gesamtist gegenüber dem Gesamtsoll		Titel
			mehr €	weniger €	
	5	6	7	8	9
A)	11.500,00				111 01
B)	-,--	11.500,00	6.937,55		
A)	-,--				111 02
B)	-,--	-,--	819,55		
A)	160.000,00				111 05
B)	-,--	160.000,00	1.088.087,03		
A)	-,--				119 01
B)	-,--	-,--			
A)	-,--				119 02
B)	-,--	-,--	195,30		
A)	-,--				119 49
B)	-,--	-,--	80,00		
A)	1.800,00				124 01
B)	-,--	1.800,00	38.266,04		
A)	9.000,00				124 02
B)	-,--	9.000,00	10.718,69		
A)	40.000,00				129 01
B)	-,--	40.000,00	7.288,85		
A)	-,--				132 01
B)	-,--	-,--			
A)	-,--				235 12
B)	-,--	-,--			
A)	-,--				236 12
B)	-,--	-,--			
A)	-,--				331 04
B)	-,--	-,--			
A)	-,--				331 07
B)	-,--	-,--			

15 48 Hochschule für angewandte Wissenschaften - Fachhochschule Ingolstadt

Titel	Zweckbestimmung	A) Istergebnis B) verbliebener Rest €	Gesamtist (Spalte 3A + 3B) €
1	2	3	4
342 01	Zuschüsse für den Erweiterungsbau für Vorlesungsräume, Büros, Labore und zentrale Einrichtungen (1. Bauabschnitt) <i>Vgl. Vermerk zu 15 48/711 01 - Anlage S -.</i>	A) 1.000.000,00 B) -,-	1.000.000,00
Titelgruppen			
52 Zuschüsse des Bundes aus dem Professorinnenprogramm und dem gemeinsamen Programm des Bundes und der Länder für bessere Studienbedingungen und mehr Qualität in der Lehre <i>Vgl. Vermerk zu TG 52 (Ausgaben).</i>			
231 52	Zuschüsse für laufende Zwecke	A) 51.625,15 B) -,-	51.625,15
331 52	Zuschüsse für Investitionen	A) -,- B) -,-	-,-
Summe der Titelgruppe		A) 51.625,15 B) -,-	51.625,15
71 Sonstige Zuweisungen vom Bund <i>Vgl. Vermerk zu TG 71 (Ausgaben).</i>			
231 71	Zuweisungen für laufende Zwecke	A) 1.795.173,72 B) -,-	1.795.173,72
331 71	Zuweisungen für Investitionen	A) -,- B) -,-	-,-
Summe der Titelgruppe		A) 1.795.173,72 B) -,-	1.795.173,72
72 Zuschüsse von Sonstigen <i>Vgl. Vermerk zu TG 72 (Ausgaben).</i>			
282 72	Zuschüsse für laufende Zwecke	A) 2.644.788,02 B) -,-	2.644.788,02
342 72	Zuschüsse für Investitionen	A) -,- B) -,-	-,-
Summe der Titelgruppe		A) 2.644.788,02 B) -,-	2.644.788,02
73 Entgelte für die Inanspruchnahme öffentlicher Einrichtungen bei Nebentätigkeit			
119 73	Erstattung für Verbrauchsmittel <i>Vgl. Vermerk zu TG 73 (Ausgaben).</i>	A) -,- B) -,-	-,-
124 73	Erstattung für die Nutzung von Räumen und Einrichtungen	A) 1.993,92 B) -,-	1.993,92

835
Zentralrechnung 2013

15 48

A) Haushaltsbetrag B) Vorjahresrest	Gesamtsoll (Spalte 5A + 5B)	Gesamtist gegenüber dem Gesamtsoll		Titel
		mehr	weniger	
€	€	€	€	
5	6	7	8	9
A) -,- B) -,-	-,-	1.000.000,00		342 01
A) -,- B) -,-	-,-	51.625,15		231 52
A) -,- B) -,-	-,-			331 52
A) -,- B) -,-	-,-	51.625,15	-,-	
	Saldo	51.625,15		
A) 750.000,00 B) -,-	750.000,00	1.045.173,72		231 71
A) -,- B) -,-	-,-			331 71
A) 750.000,00 B) -,-	750.000,00	1.045.173,72	-,-	
	Saldo	1.045.173,72		
A) 3.200.000,00 B) -,-	3.200.000,00		555.211,98	282 72
A) -,- B) -,-	-,-			342 72
A) 3.200.000,00 B) -,-	3.200.000,00	-,-	555.211,98	
	Saldo		555.211,98	
A) 600,00 B) -,-	600,00		600,00	119 73
A) 1.900,00 B) -,-	1.900,00	93,92		124 73

836
Zentralrechnung 2013

15 48 Hochschule für angewandte Wissenschaften - Fachhochschule Ingolstadt

Titel	Zweckbestimmung	A) Istergebnis B) verbliebener Rest €	Gesamtist (Spalte 3A + 3B) €
1	2	3	4
261 73	Erstattung für Personalausgaben	A) -,- B) -,-	-,-
	Summe der Titelgruppe	A) 1.993,92 B) -,-	1.993,92
	81 Einnahmen aus der Durchführung von Aufträgen aus Zuweisungen staatlicher Dienststellen außerhalb des Hochschulbereichs <i>Vgl. Vermerk zu TG 81 (Ausgaben).</i>		
119 81	Erstattung für Sachausgaben	A) -,- B) -,-	-,-
261 81	Erstattung für Personalausgaben	A) -,- B) -,-	-,-
	Summe der Titelgruppe	A) -,- B) -,-	-,-
	93 Zuschüsse der Europäischen Union <i>Vgl. Vermerk zu TG 93 (Ausgaben).</i>		
272 93	Sonstige Zuschüsse von der EU	A) 427.151,63 B) -,-	427.151,63
346 93	Zuweisungen für Investitionen von der EU	A) -,- B) -,-	-,-
	Summe der Titelgruppe	A) 427.151,63 B) -,-	427.151,63
	94 Zuschüsse von Sonstigen für Stiftungsstellen <i>Vgl. Vermerk zu TG 94 (Ausgaben).</i>		
282 94	Zuschüsse für laufende Zwecke	A) 841.798,01 B) -,-	841.798,01
342 94	Zuschüsse für laufende Investitionen	A) -,- B) -,-	-,-
	Summe der Titelgruppe	A) 841.798,01 B) -,-	841.798,01
	96 Einnahmen aus Studienbeiträgen <i>Vgl. Vermerk zu TG 96 (Ausgaben).</i>		
282 96	Einnahmen für laufende Zwecke	A) 1.500.894,30 B) -,-	1.500.894,30

837
Zentralrechnung 2013

15 48

A) Haushaltsbetrag B) Vorjahresrest	Gesamtsoll (Spalte 5A + 5B)	Gesamtist gegenüber dem Gesamtsoll		Titel
		mehr	weniger	
€	€	€	€	
5	6	7	8	9
A) -,- B) -,-	-,-			261 73
A) 2.500,00 B) -,-	2.500,00 Saldo	93,92	600,00	
			506,08	
A) -,- B) -,-	-,-			119 81
A) -,- B) -,-	-,-			261 81
A) -,- B) -,-	-,-	-,-	-,-	
	Saldo	-,-	-,-	
A) 220.000,00 B) -,-	220.000,00	207.151,63		272 93
A) -,- B) -,-	-,-			346 93
A) 220.000,00 B) -,-	220.000,00 Saldo	207.151,63	-,-	
		207.151,63		
A) -,- B) -,-	-,-	841.798,01		282 94
A) -,- B) -,-	-,-			342 94
A) -,- B) -,-	-,-	841.798,01	-,-	
	Saldo	841.798,01		
A) 1.600.000,00 B) -,-	1.600.000,00		99.105,70	282 96

15 48 Hochschule für angewandte Wissenschaften - Fachhochschule Ingolstadt

1 Titel	2 Zweckbestimmung	A) Istergebnis B) verbliebener Rest €	3	Gesamtist (Spalte 3A + 3B) €	4
342 96	Einnahmen für Investitionen	A) -,- B) -,-			-,-
	Summe der Titelgruppe	A) 1.500.894,30 B) -,-			1.500.894,30
	Gesamteinnahmen	A) 9.638.117,76 B) -,-			9.638.117,76
	Ausgaben				
	Vgl. Vermerk bei Kap. 15 07 Ausgaben.				
	Personalausgaben				
422 01	Bezüge der planmäßigen Beamten und Richter	A) 1.215.760,01 B) -,-			1.215.760,01
422 02	Bezüge der Professoren	A) 4.764.458,38 B) -,-			4.764.458,38
422 31	Bezüge der abgeordneten Beamten und Richter	A) -47.152,11 B) -,-			-47.152,11
422 41	Mehrarbeitsvergütungen für Beamte <i>Einseitig deckungsfähig zu Lasten von 427 73.</i>	A) -,- B) -,-			-,-
428 01	Entgelte der Arbeitnehmer	A) 326.777,02 B) -,-			326.777,02
428 07	Entgelte der Arbeitnehmer (Besetzung von Stellen für planmäßige Beamte oder Richter mit Arbeitnehmern [Arbeitnehmer-Budget])	A) 485.811,95 B) -,-			485.811,95
428 12	Entgelte für sonstige Hilfsleistungen durch Arbeitnehmer (Arbeitsbeschaffungsmaßnahmen) <i>Die Ausgabebefugnis erhöht sich um Mehreinnahmen bei 235 12.</i>	A) -,- B) -,-			-,-
428 41	Überstundenentgelte für Arbeitnehmer <i>Einseitig deckungsfähig zu Lasten von 427 73.</i>	A) -,- B) -,-			-,-
453 01	Trennungsgeld und Umzugskostenvergütungen	A) -,- B) -,-			-,-
459 01	Prüfungsvergütungen	A) -,- B) -,-			-,-
	Sächliche Verwaltungsausgaben				
511 01	Geschäftsbedarf, Bücher und Zeitschriften, Kommunikation sowie Geräte, Ausstattungs- und Ausrüstungsgegenstände, sonstige Gebrauchsgegenstände	A) 118.110,65 B) -,-			118.110,65
514 01	Haltung von Dienstfahrzeugen	A) 8.762,70 B) -,-			8.762,70
514 11	Dienst- und Schutzkleidung	A) 2.582,47 B) -,-			2.582,47

839
Zentralrechnung 2013

15 48

A) Haushaltsbetrag B) Vorjahresrest	Gesamtsoll (Spalte 5A + 5B) €	Gesamtist gegenüber dem Gesamtsoll		Titel
		mehr €	weniger €	
5	6	7	8	9
A) -,- B) -,-	-,-			342 96
A) 1.600.000,00 B) -,-	1.600.000,00 Saldo	-,-	99.105,70	
A) 5.994.800,00 B) -,-	5.994.800,00 Saldo	4.298.235,44 3.643.317,76	654.917,68	
A) 1.274.600,00 B) -,-	1.274.600,00		58.839,99	422 01
A) 4.849.700,00 B) -,-	4.849.700,00		85.241,62	422 02
A) -,- B) -,-	-,-		47.152,11	422 31
A) -,- B) -,-	-,-			422 41
A) 478.000,00 B) -,-	478.000,00		151.222,98	428 01
A) 648.200,00 B) -,-	648.200,00		162.388,05	428 07
A) -,- B) -,-	-,-			428 12
A) -,- B) -,-	-,-			428 41
A) -,- B) -,-	-,-			453 01
A) -,- B) -,-	-,-			459 01
A) 41.300,00 B) -,-	41.300,00	76.810,65		511 01
A) 2.400,00 B) -,-	2.400,00	6.362,70		514 01
A) 1.000,00 B) -,-	1.000,00	1.582,47		514 11

840
Zentralrechnung 2013

15 48 Hochschule für angewandte Wissenschaften - Fachhochschule Ingolstadt

Titel	Zweckbestimmung	A) Istergebnis B) verbliebener Rest €	Gesamtist (Spalte 3A + 3B) €
1	2	3	4
517 01	Bewirtschaftung der Grundstücke, Gebäude und Räume	A) 329.602,49 B) -,-	329.602,49
517 05	Bewirtschaftung durch Heizung, Beleuchtung und elektrische Kraft	A) 625.230,60 B) -,-	625.230,60
518 01	Mieten und Pachten für Grundstücke, Gebäude und Räume	A) 22.850,51 B) -,-	22.850,51
518 11	Mieten und Pachten für Maschinen, Geräte und Fahrzeuge sowie für Software	A) -,- B) -,-	-,-
518 18	Ausgaben für Leasing von Dienstfahrzeugen	A) 4.470,12 B) -,-	4.470,12
519 01	Unterhaltung der Grundstücke und baulichen Anlagen <i>Einseitig deckungsfähig zu Lasten der TG 76 (Ausgaben).</i>	A) 129.636,33 B) 87.327,89	216.964,22
527 01	Reisekostenvergütungen für Dienstreisen	A) 47.122,81 B) -,-	47.122,81
529 01	Zur Verfügung der Leitung der Fachhochschule für außergewöhnlichen Aufwand aus dienstlicher Veranlassung in besonderen Fällen	A) 1.406,52 B) -,-	1.406,52
531 11	Fachveröffentlichungen <i>Die Ausgabebefugnis erhöht sich um die Isteinnahme bei 119 01. Einseitig deckungsfähig zu Lasten TG 73 bis zu 5,0 Tsd. € für Öffentlichkeitsarbeit.</i>	A) -197,31 B) -,-	-197,31
532 11	Umzugs- und Verlegungskosten von Dienststellen	A) -,- B) -,-	-,-
533 02	Ausgaben für den allgemeinen Hochschulsport <i>Aus den Mitteln können auch Personalausgaben bestritten werden.</i>	A) 1.944,02 B) -,-	1.944,02
546 49	Vermischte Verwaltungsausgaben <i>Vgl. Vermerk bei 686 02.</i>	A) 13.177,28 B) -,-	13.177,28
Ausgaben für Zuweisungen und Zuschüsse mit Ausnahme für Investitionen			
686 02	Mitgliedsbeiträge <i>Einseitig deckungsfähig zu Lasten 546 49.</i>	A) 2.361,40 B) -,-	2.361,40
Baumaßnahmen			
710 21	Baumaßnahmen für die Ausbildungsrichtungen Technik und Wirtschaft sowie für zentrale Einrichtungen	A) -,- B) -,-	-,-
711 01	Erweiterungsbau für Vorlesungsräume, Büros, Labore und zentrale Einrichtungen (1. Bauabschnitt) <i>Die Ausgabebefugnis erhöht sich um die Isteinnahmen bei 15 48/342 01. Grundstockfinanziert.</i>	A) 14.903.661,40 B) 1.864.262,32	16.767.923,72
711 02	Errichtung eines Forschungsbaus	A) 1.332.076,28 B) -,-	1.332.076,28

Zentralrechnung 2013

15 48

A) Haushaltsbetrag B) Vorjahresrest	Gesamtsoll (Spalte 5A + 5B)	Gesamtist gegenüber dem Gesamtsoll		Titel
		mehr	weniger	
€	€	€	€	
5	6	7	8	9
A) 332.600,00 B) -,-	332.600,00		2.997,51	517 01
A) 538.400,00 B) -,-	538.400,00	86.830,60		517 05
A) -,- B) -,-	-,-	22.850,51		518 01
A) -,- B) -,-	-,-			518 11
A) 3.700,00 B) -,-	3.700,00	770,12		518 18
A) 146.300,00 B) 88.951,72	235.251,72		18.287,50	519 01
A) 12.200,00 B) -,-	12.200,00	34.922,81		527 01
A) 1.700,00 B) -,-	1.700,00		293,48	529 01
A) 4.200,00 B) -,-	4.200,00		4.397,31	531 11
A) -,- B) -,-	-,-			532 11
A) 2.400,00 B) -,-	2.400,00		455,98	533 02
A) 11.000,00 B) -,-	11.000,00	2.177,28		546 49
A) 300,00 B) -,-	300,00	2.061,40		686 02
A) -,- B) -,-	-,-			710 21
A) 12.000.000,00 B) 3.000.000,00	15.000.000,00	1.767.923,72		711 01
A) 1.600.000,00 B) -,-	1.600.000,00		267.923,72	711 02

15 48 Hochschule für angewandte Wissenschaften - Fachhochschule Ingolstadt

1 Titel	2 Zweckbestimmung	3 A) Istergebnis B) verbliebener Rest €	4 Gesamtist (Spalte 3A + 3B) €
Sonstige Sachinvestitionen			
811 01	Erwerb von Dienstfahrzeugen	A) -,- B) -,-	-,-
Titelgruppen			
51 Ausgaben aus der Inanspruchnahme freier Stellengehälter			
<i>Rechnungsmäßiger Nachweis für Ausgaben aufgrund des Stellengehälter-Inanspruchnahmevermerks (vgl. Stellenplan des Hochschulkapitels).</i>			
429 51	Personalausgaben	A) 555.158,55 B) -,-	555.158,55
517 51	Bewirtschaftung der Grundstücke, Gebäude und Räume	A) -,- B) -,-	-,-
519 51	Unterhaltung der Grundstücke und baulichen Anlagen	A) -,- B) -,-	-,-
547 51	Sächliche Verwaltungsausgaben	A) 40.476,78 B) -,-	40.476,78
812 51	Ausgaben für Investitionen	A) -,- B) -,-	-,-
Summe der Titelgruppe		A) 595.635,33 B) -,-	595.635,33
52 Ausgaben aus Zuschüssen des Bundes für das Professorinnenprogramm und das gemeinsame Programm des Bundes und der Länder für bessere Studienbedingungen und mehr Qualität in der Lehre			
<i>Titel der TG gegenseitig deckungsfähig und übertragbar. Die Ausgabebefugnis bemisst sich nach der Isteinnahme bei TG 52 (Einnahmen) und den Komplementärmitteln aus der einseitigen Deckungsfähigkeit zu Lasten der TG 73 (Ausgaben).</i>			
422 52	Bezüge der planmäßigen Beamten und Professoren	A) 35.747,44 B) -,-	35.747,44
428 52	Entgelte für Arbeitnehmer	A) 12.175,06 B) -,-	12.175,06
459 52	Sonstige Personalausgaben	A) -3.288,72 B) -,-	-3.288,72
547 52	Sächliche Verwaltungsausgaben	A) 492,14 B) -12.976,76	-12.484,62
812 52	Erwerb von Geräten, Ausstattungs- und Ausrüstungsgegenständen	A) -,- B) -,-	-,-
Summe der Titelgruppe		A) 45.125,92 B) -12.976,76	32.149,16

843
Zentralrechnung 2013

15 48

A) Haushaltsbetrag B) Vorjahresrest	Gesamtsoll (Spalte 5A + 5B)		Gesamtist gegenüber dem Gesamtsoll		Titel
	€	€	mehr €	weniger €	
5	6		7	8	9
A) -,- B) -,-		-,-			811 01
A) -,- B) -,-		-,-	555.158,55		429 51
A) -,- B) -,-		-,-			517 51
A) -,- B) -,-		-,-			519 51
A) -,- B) -,-		-,-	40.476,78		547 51
A) -,- B) -,-		-,-			812 51
A) -,- B) -,-		-,-	595.635,33	-,-	
		Saldo -,-	595.635,33		
A) -,- B) -,-		-,-	35.747,44		422 52
A) -,- B) -,-		-,-	12.175,06		428 52
A) -,- B) -,-		-,-		3.288,72	459 52
A) -,- B) -19.475,99		-19.475,99	6.991,37		547 52
A) -,- B) -,-		-,-			812 52
A) -,- B) -19.475,99		-19.475,99	54.913,87	3.288,72	
		Saldo	51.625,15		

Zentralrechnung 2013

15 48 Hochschule für angewandte Wissenschaften - Fachhochschule Ingolstadt

Titel	Zweckbestimmung	A) Istergebnis B) verbliebener Rest €	Gesamtist (Spalte 3A + 3B) €
1	2	3	4
	71 Förderung der Wissenschaft aus sonstigen Zuweisungen vom Bund <i>Titel der TG gegenseitig deckungsfähig und übertragbar. Die Ausgabebefugnis erhöht oder vermindert sich um die Mehr- oder Mindereinnahme bei TG 71 (Einnahmen).</i>		
428 71	Entgelte der Arbeitnehmer	A) 1.473.188,89 B) --,--	1.473.188,89
459 71	Sonstige Personalausgaben	A) 52.110,97 B) --,--	52.110,97
547 71	Sächliche Verwaltungsausgaben	A) 374.536,27 B) -102.500,77	272.035,50
812 71	Erwerb von Geräten, Ausstattungs- und Ausrüstungsgegenständen im Inland	A) 40.752,86 B) --,--	40.752,86
	Summe der Titelgruppe	A) 1.940.588,99 B) -102.500,77	1.838.088,22
	72 Ausgaben aus Zuschüssen von Sonstigen <i>Titel der TG gegenseitig deckungsfähig und übertragbar. Die Ausgabebefugnis erhöht oder vermindert sich um die Mehr- oder Mindereinnahme bei TG 72 (Einnahmen).</i>		
422 72	Bezüge der planmäßigen Beamten und Professoren	A) 84.561,37 B) --,--	84.561,37
428 72	Entgelte der Arbeitnehmer <i>Zu Lasten der Mittel dürfen bis zu 17 Arbeitnehmer mit unbefristeten Verträgen beschäftigt werden, davon 10 für den Forschungsbau CARISSMA und 7 für den weiteren Ausbau der Forschungsaktivitäten.</i>	A) 793.270,49 B) --,--	793.270,49
429 72	Forschungs- und Lehrzulage	A) --,-- B) --,--	--,--
459 72	Sonstige Personalausgaben	A) 521.737,98 B) --,--	521.737,98
547 72	Sächliche Verwaltungsausgaben	A) 524.692,28 B) 3.822.781,59	4.347.473,87
812 72	Erwerb von Geräten, Ausstattungs- und Ausrüstungsgegenständen im Inland	A) 78.161,04 B) --,--	78.161,04
	Summe der Titelgruppe	A) 2.002.423,16 B) 3.822.781,59	5.825.204,75

845
Zentralrechnung 2013

15 48

A) Haushaltsbetrag		Gesamtsoll (Spalte 5A + 5B)	Gesamtist gegenüber dem Gesamtsoll		Titel
B) Vorjahresrest			mehr	weniger	
€		€	€	€	
5		6	7	8	9
A)	570.000,00	570.000,00	903.188,89		428 71
B)	-,--				
A)	4.000,00	4.000,00	48.110,97		459 71
B)	-,--				
A)	150.000,00	192.914,50	79.121,00		547 71
B)	42.914,50				
A)	26.000,00	26.000,00	14.752,86		812 71
B)	-,--				
A)	750.000,00	792.914,50	1.045.173,72	-,--	
B)	42.914,50		Saldo		
A)	30.000,00	30.000,00	54.561,37		422 72
B)	-,--				
A)	1.220.000,00	1.220.000,00		426.729,51	428 72
B)	-,--				
A)	-,--	-,--			429 72
B)	-,--				
A)	550.000,00	550.000,00		28.262,02	459 72
B)	-,--				
A)	1.100.000,00	4.280.416,73	67.057,14		547 72
B)	3.180.416,73				
A)	300.000,00	300.000,00		221.838,96	812 72
B)	-,--				
A)	3.200.000,00	6.380.416,73	121.618,51	676.830,49	
B)	3.180.416,73		Saldo		

Zentralrechnung 2013

15 48 Hochschule für angewandte Wissenschaften - Fachhochschule Ingolstadt

Titel	Zweckbestimmung	A) Istergebnis B) verbliebener Rest €	Gesamtist (Spalte 3A + 3B) €
1	2	3	4
	73 Lehre, Versuchseinrichtungen und Prüfstellen <i>Titel der TG gegenseitig deckungsfähig und übertragbar. Heraus dürfen Ausgaben für anwendungsbezogene Forschungs- und Entwicklungsvorhaben gem. Art. 2 Abs. 1 S. 6 BayHSchG sowie zur Förderung der kulturellen und musischen Belange gemäß Art. 2 Abs. 3 S. 5 BayHSchG bestritten werden. Gegenseitig deckungsfähig mit TG 76, TG 80 und TG 99. Die Ausgabebefugnis erhöht oder vermindert sich um die Mehr- oder Mindereinnahme bei 124 02 sowie um 66 2/3 v.H. der Mehr- oder Mindereinnahme bei 119 73; sie erhöht sich um die Isteinnahme bei 111 02, 119 02 und 132 01. Vgl. Vermerke bei 531 11 sowie 15 06/162 01 und 15 49/TG 89. Aus den Mitteln dürfen die für das Studium notwendigen Verbrauchsmittel an Studierende unentgeltlich abgegeben werden.</i>		
427 73	Vergütungen für Lehraufträge <i>Die Mittel dürfen bei Bedarf zu Lasten freier Stellen bei 422 02 verstärkt werden. Die Ausgaben sind bei 422 41, 428 41, 427 73 und 428 73 nachzuweisen. Vgl. Vermerk bei 15 49/427 73.</i>	A) 107.933,15 B) --,--	107.933,15
428 73	Entgelte für sonstige Hilfsleistungen durch Arbeitnehmer	A) 171.631,86 B) --,--	171.631,86
429 73	Für Gastprofessoren, Gastwissenschaftler, Gastvorträge und zur Einstellung von Vertretern für unerwartet ausscheidende oder aus sonstigen Gründen an der Ausübung ihrer Dienstobliegenheiten verhinderte Hochschullehrer	A) --,-- B) --,--	--,--
511 73	Post- und Fernmeldegebühren	A) 54.845,00 B) --,--	54.845,00
523 73	Wissenschaftliches Schrifttum	A) 55.449,93 B) --,--	55.449,93
527 73	Reisekostenvergütungen	A) 37.623,10 B) --,--	37.623,10
547 73	Sonstige sächliche Verwaltungsausgaben	A) 107.497,22 B) 1.772.301,75	1.879.798,97
812 73	Erwerb von Geräten, Ausstattungs- und Ausrüstungsgegenständen im Inland	A) 7.293,00 B) --,--	7.293,00
	Summe der Titelgruppe	A) 542.273,26 B) 1.772.301,75	2.314.575,01

Zentralrechnung 2013

15 48

A) Haushaltsbetrag B) Vorjahresrest	Gesamtsoll (Spalte 5A + 5B)	Gesamtist gegenüber dem Gesamtsoll		Titel
		mehr	weniger	
€	€	€	€	
5	6	7	8	9
A) 257.600,00 B) -,-	257.600,00		149.666,85	427 73
A) 32.400,00 B) -,-	32.400,00	139.231,86		428 73
A) 2.700,00 B) -,-	2.700,00		2.700,00	429 73
A) 6.400,00 B) -,-	6.400,00	48.445,00		511 73
A) 47.300,00 B) -,-	47.300,00	8.149,93		523 73
A) 1.300,00 B) -,-	1.300,00	36.323,10		527 73
A) 310.000,00 B) 1.363.943,89	1.673.943,89	205.855,08		547 73
A) -,- B) -,-	-,-	7.293,00		812 73
A) 657.700,00 B) 1.363.943,89	2.021.643,89	445.297,97	152.366,85	
	Saldo	292.931,12		

15 48 Hochschule für angewandte Wissenschaften - Fachhochschule Ingolstadt

Titel	Zweckbestimmung	A) Istergebnis B) verbliebener Rest €	Gesamtist (Spalte 3A + 3B) €
1	2	3	4
	76 Einrichtung und Ausstattung neuer sowie Ergänzung der Einrichtung und Ausstattung bestehender Hochschuleinrichtungen <i>Titel der TG gegenseitig deckungsfähig und übertragbar. Vgl. Vermerk zu 519 01 und TG 73 (Ausgaben). Die Ausgabebefugnis erhöht sich um die Isteinnahme bei 331 04 und 331 07.</i>		
812 76	Erwerb von Geräten, Ausstattungs- und Ausrüstungsgegenständen im Inland	A) 104.375,81 B) --,--	104.375,81
	Summe der Titelgruppe	A) 104.375,81 B) --,--	104.375,81
	77 Betriebsausgaben der Fachbereiche, Laboratorien usw. <i>Titel der TG gegenseitig deckungsfähig und übertragbar. Die Ausgabebefugnis erhöht oder vermindert sich um die Mehr- oder Mindereinnahme bei 129 01.</i>		
428 77	Entgelte der Arbeitnehmer	A) --,-- B) --,--	--,--
459 77	Sonstige Personalausgaben	A) --,-- B) --,--	--,--
547 77	Sächliche Verwaltungsausgaben	A) 22.497,26 B) 140.741,02	163.238,28
812 77	Erwerb von Geräten, Ausstattungs- und Ausrüstungsgegenständen im Inland	A) --,-- B) --,--	--,--
	Summe der Titelgruppe	A) 22.497,26 B) 140.741,02	163.238,28
	80 Ausgaben für die Weiterbildung <i>Titel der TG gegenseitig deckungsfähig und übertragbar. Vgl. Vermerk zu TG 73 (Ausgaben). Die Ausgabebefugnis erhöht oder vermindert sich um die Mehr- oder Mindereinnahme bei 111 05.</i>		
428 80	Entgelte der Arbeitnehmer und Vergütungen der Hilfskräfte <i>Zu Lasten der Mittel dürfen für die Betreuung der Weiterbildung bis zu 6 Arbeitnehmer mit unbefristeten Arbeitsverträgen beschäftigt werden.</i>	A) 192.300,85 B) --,--	192.300,85
459 80	Sonstige Personalausgaben	A) 517.417,99 B) --,--	517.417,99
547 80	Sächliche Verwaltungsausgaben	A) 206.179,19 B) 870.238,58	1.076.417,77
812 80	Erwerb von Geräten, Ausstattungs- und Ausrüstungsgegenständen	A) --,-- B) --,--	--,--
	Summe der Titelgruppe	A) 915.898,03 B) 870.238,58	1.786.136,61

Zentralrechnung 2013

15 48

A) Haushaltsbetrag B) Vorjahresrest	Gesamtsoll (Spalte 5A + 5B)	Gesamtist gegenüber dem Gesamtsoll		Titel
		mehr	weniger	
€	€	€	€	
5	6	7	8	9
A) 37.600,00 B) 10.788,48	48.388,48	55.987,33		812 76
A) 37.600,00 B) 10.788,48	48.388,48 Saldo	55.987,33	--,-	
A) --,- B) --,-	--,-	55.987,33		428 77
A) 500,00 B) --,-	500,00		500,00	459 77
A) 39.500,00 B) 115.949,43	155.449,43	7.788,85		547 77
A) --,- B) --,-	--,-			812 77
A) 40.000,00 B) 115.949,43	155.949,43 Saldo	7.788,85	500,00	
A) 8.000,00 B) --,-	8.000,00	7.288,85		
A) 8.000,00 B) --,-	8.000,00	184.300,85		428 80
A) --,- B) --,-	--,-	517.417,99		459 80
A) 152.000,00 B) 538.049,58	690.049,58	386.368,19		547 80
A) --,- B) --,-	--,-			812 80
A) 160.000,00 B) 538.049,58	698.049,58 Saldo	1.088.087,03	--,-	
		1.088.087,03		

850
Zentralrechnung 2013

15 48 Hochschule für angewandte Wissenschaften - Fachhochschule Ingolstadt

Titel	Zweckbestimmung	A) Istergebnis B) verbliebener Rest €	Gesamtist (Spalte 3A + 3B) €
1	2	3	4
	81 Ausgaben zur Durchführung von Aufträgen aus Zuweisungen staatlicher Dienststellen außerhalb des Hochschulbereichs <i>Titel der TG gegenseitig deckungsfähig und übertragbar. Die Ausgabebefugnis bemisst sich nach den aus anderen Einzelplänen bereitgestellten Mitteln und nach der Isteinnahme bei TG 81 (Einnahmen).</i>		
428 81	Entgelte der Arbeitnehmer	A) -,-- B) -,--	-,--
547 81	Sächliche Verwaltungsausgaben	A) -,-- B) -,--	-,--
812 81	Erwerb von Geräten, Ausstattungs- und Ausrüstungsgegenständen im Inland	A) -,-- B) -,--	-,--
	Summe der Titelgruppe	A) -,-- B) -,--	-,--
	93 Ausgaben aus Zuschüssen der Europäischen Union <i>Titel der TG gegenseitig deckungsfähig und übertragbar. Die Ausgabebefugnis erhöht oder vermindert sich um die Mehr- oder Mindereinnahme bei TG 93 (Einnahmen).</i>		
428 93	Entgelte der Arbeitnehmer	A) 278.569,71 B) -,--	278.569,71
459 93	Sonstige Personalausgaben	A) 60.196,70 B) -,--	60.196,70
514 93	Haltung von Dienstfahrzeugen	A) -,-- B) -,--	-,--
547 93	Sächliche Verwaltungsausgaben	A) 140.050,89 B) -280.216,92	-140.166,03
812 93	Erwerb von Geräten, Ausstattungs- und Ausrüstungsgegenständen	A) 8.174,56 B) -,--	8.174,56
	Summe der Titelgruppe	A) 486.991,86 B) -280.216,92	206.774,94
	94 Ausgaben aus Zuschüssen von Sonstigen für Stiftungsstellen <i>Titel der TG gegenseitig deckungsfähig und übertragbar. Die Ausgabebefugnis bemisst sich nach der Isteinnahme bei TG 94 (Einnahmen).</i>		
422 94	Bezüge der planmäßigen Beamten und Professoren	A) 187.976,57 B) -,--	187.976,57
428 94	Entgelte der Arbeitnehmer	A) 138.211,15 B) -,--	138.211,15
429 94	Forschungs- und Lehrzulage	A) -,-- B) -,--	-,--
459 94	Sonstige Personalausgaben	A) 47.846,20 B) -,--	47.846,20

851
Zentralrechnung 2013

15 48

A) Haushaltsbetrag B) Vorjahresrest	Gesamtsoll (Spalte 5A + 5B) €	Gesamtist gegenüber dem Gesamtsoll		Titel
		mehr €	weniger €	
5	6	7	8	9
A) -,- B) -,-	-,-			428 81
A) -,- B) -,-	-,-			547 81
A) -,- B) -,-	-,-			812 81
A) -,- B) -,-	-,-	-,-	-,-	
	Saldo	-,-	-,-	
A) 90.000,00 B) -,-	90.000,00	188.569,71		428 93
A) 5.000,00 B) -,-	5.000,00	55.196,70		459 93
A) -,- B) -,-	-,-			514 93
A) 125.000,00 B) -220.376,69	-95.376,69		44.789,34	547 93
A) -,- B) -,-	-,-	8.174,56		812 93
A) 220.000,00 B) -220.376,69	-376,69	251.940,97	44.789,34	
	Saldo	207.151,63		
A) -,- B) -,-	-,-	187.976,57		422 94
A) -,- B) -,-	-,-	138.211,15		428 94
A) -,- B) -,-	-,-			429 94
A) -,- B) -,-	-,-	47.846,20		459 94

852
Zentralrechnung 2013

15 48 Hochschule für angewandte Wissenschaften - Fachhochschule Ingolstadt

Titel	Zweckbestimmung	A) Istergebnis B) verbliebener Rest €	Gesamtist (Spalte 3A + 3B) €
1	2	3	4
547 94	Sächliche Verwaltungsausgaben	A) 52.454,56 B) 2.096.876,48	2.149.331,04
701 94	Kleine Neu-, Um- und Erweiterungsbauten	A) --, B) --,	--,
812 94	Erwerb von Geräten, Ausstattungs- und Ausrüstungsgegenständen	A) --, B) --,	--,
Summe der Titelgruppe		A) 426.488,48 B) 2.096.876,48	2.523.364,96
96 Ausgaben aus Studienbeiträgen zur Verbesserung der Studienbedingungen			
<i>Titel der TG gegenseitig deckungsfähig und übertragbar. Die Ausgabebefugnis erhöht oder vermindert sich um die Mehr- oder Mindereinnahme bei TG 96 (Einnahmen).</i>			
422 96	Bezüge der planmäßigen Beamten und Professoren	A) 559.664,90 B) --,	559.664,90
428 96	Entgelte der Arbeitnehmer	A) 746.828,50 B) --,	746.828,50
459 96	Sonstige Personalausgaben	A) 248.504,24 B) --,	248.504,24
523 96	Wissenschaftliches Schrifttum	A) 65.998,91 B) --,	65.998,91
525 96	Studentenliteratur	A) --, B) --,	--,
547 96	Sächliche Verwaltungsausgaben	A) 114.242,92 B) 237.265,48	351.508,40
701 96	Kleine Neu-, Um- und Erweiterungsbauten	A) --, B) --,	--,
812 96	Erwerb von Geräten, Ausstattungs- und Ausrüstungsgegenständen	A) 187.248,96 B) --,	187.248,96
Summe der Titelgruppe		A) 1.922.488,43 B) 237.265,48	2.159.753,91
99 Kosten der Datenverarbeitung			
<i>Titel der TG gegenseitig deckungsfähig und übertragbar. Vgl. Vermerke zu TG 73 und zu Kap. 15 49 TG 99.</i>			
427 99	Beschäftigungsentgelte	A) --, B) --,	--,
428 99	Entgelte für sonstige Hilfsleistungen durch Arbeitnehmer	A) --, B) --,	--,
511 99	Ausstattungs- und Ausrüstungsgegenstände, Kommunikation, Bücher und Zeitschriften sowie sonstige Gebrauchsgegenstände und Nebenkosten	A) 48.257,22 B) --,	48.257,22
514 99	Verbrauchsmittel	A) 33.742,64 B) --,	33.742,64

853
Zentralrechnung 2013

15 48

A) Haushaltsbetrag B) Vorjahresrest	Gesamtsoll (Spalte 5A + 5B)	Gesamtist gegenüber dem Gesamtsoll		Titel
		mehr	weniger	
€	€	€	€	
5	6	7	8	9
A) -,- B) 1.681.566,95	1.681.566,95	467.764,09		547 94
A) -,- B) -,-	-,-			701 94
A) -,- B) -,-	-,-			812 94
A) -,- B) 1.681.566,95	1.681.566,95	841.798,01	-,-	
	Saldo	841.798,01		
A) 125.000,00 B) -,-	125.000,00	434.664,90		422 96
A) 495.000,00 B) -,-	495.000,00	251.828,50		428 96
A) 175.000,00 B) -,-	175.000,00	73.504,24		459 96
A) 115.000,00 B) -,-	115.000,00		49.001,09	523 96
A) 10.000,00 B) -,-	10.000,00		10.000,00	525 96
A) 330.000,00 B) 231.140,31	561.140,31		209.631,91	547 96
A) -,- B) -,-	-,-			701 96
A) 350.000,00 B) -,-	350.000,00		162.751,04	812 96
A) 1.600.000,00 B) 231.140,31	1.831.140,31	759.997,64	431.384,04	
	Saldo	328.613,60		
A) 2.500,00 B) -,-	2.500,00		2.500,00	427 99
A) -,- B) -,-	-,-			428 99
A) 5.200,00 B) -,-	5.200,00	43.057,22		511 99
A) 27.100,00 B) -,-	27.100,00	6.642,64		514 99

854
Zentralrechnung 2013

15 48 Hochschule für angewandte Wissenschaften - Fachhochschule Ingolstadt

1	2	3	4
Titel	Zweckbestimmung	A) Istergebnis B) verbliebener Rest €	Gesamtist (Spalte 3A + 3B) €
525 99	Aus- und Fortbildung	A) 10.617,56 B) -,-	10.617,56
535 99	Miete für Software	A) 51.745,43 B) -,-	51.745,43
815 99	Erwerb von elektronischen Datenverarbeitungsanlagen, Ausstattungs- und Ausrüstungsgegenständen sowie von Software	A) 118.043,55 B) -,-	118.043,55
981 99	Ausgaben für die Inanspruchnahme von Rechenanlagen anderer Staatsbehörden oder öffentlich-rechtlicher Einrichtungen	A) -,- B) -,-	-,-
	Summe der Titelgruppe	A) 262.406,40 B) -,-	262.406,40
	Gesamtausgaben	A) 33.555.646,45 B) 10.496.100,66	44.051.747,11
	Abschluss		
	Verwaltungseinnahmen, Einnahmen aus Schuldendienst u. dgl.	A) 1.376.686,93 B) -,-	1.376.686,93
	Einnahmen aus Zuweisungen und Zuschüssen mit Ausnahme für Investitionen	A) 7.261.430,83 B) -,-	7.261.430,83
	Einnahmen aus Schuldenaufnahmen, aus Zuweisungen und Zuschüssen für Investitionen, besondere Finanzierungseinnahmen	A) 1.000.000,00 B) -,-	1.000.000,00
	Gesamteinnahmen	A) 9.638.117,76 B) -,-	9.638.117,76
	Personalausgaben	A) 13.527.399,10 B) -,-	13.527.399,10
	Sächliche Verwaltungsausgaben	A) 3.246.098,49 B) 8.631.838,34	11.877.936,83
	Ausgaben für Zuweisungen und Zuschüsse mit Ausnahme für Investitionen	A) 2.361,40 B) -,-	2.361,40
	Baumaßnahmen	A) 16.235.737,68 B) 1.864.262,32	18.100.000,00
	Sonstige Sachinvestitionen	A) 544.049,78 B) -,-	544.049,78
	Gesamtausgaben	A) 33.555.646,45 B) 10.496.100,66	44.051.747,11
	- Zuschuss / + Überschuss	A) -23.917.528,69 B) -10.496.100,66	-34.413.629,35

855
Zentralrechnung 2013

15 48

A) Haushaltsbetrag B) Vorjahresrest	Gesamtsoll (Spalte 5A + 5B)	Gesamtist gegenüber dem Gesamtsoll		Titel
		mehr	weniger	
€	€	€	€	
5	6	7	8	9
A) -,- B) -,-	-,-	10.617,56		525 99
A) -,- B) -,-	-,-	51.745,43		535 99
A) 14.300,00 B) -,-	14.300,00	103.743,55		815 99
A) -,- B) -,-	-,-			981 99
A) 49.100,00 B) -,-	49.100,00	215.806,40	2.500,00	
	Saldo	213.306,40		
A) 28.662.400,00 B) 10.013.868,91	38.676.268,91	7.486.337,89	2.110.859,69	
	Saldo	5.375.478,20		
A) 224.800,00 B) -,-	224.800,00	1.152.486,93	600,00	
A) 5.770.000,00 B) -,-	5.770.000,00	2.145.748,51	654.317,68	
A) -,- B) -,-	-,-	1.000.000,00	-,-	
A) 5.994.800,00 B) -,-	5.994.800,00	4.298.235,44	654.917,68	
	Saldo	3.643.317,76		
A) 10.818.200,00 B) -,-	10.818.200,00	3.827.690,95	1.118.491,85	
A) 3.516.000,00 B) 7.003.080,43	10.519.080,43	1.698.710,52	339.854,12	
A) 300,00 B) -,-	300,00	2.061,40	-,-	
A) 13.600.000,00 B) 3.000.000,00	16.600.000,00	1.767.923,72	267.923,72	
A) 727.900,00 B) 10.788,48	738.688,48	189.951,30	384.590,00	
A) 28.662.400,00 B) 10.013.868,91	38.676.268,91	7.486.337,89	2.110.859,69	
	Saldo	5.375.478,20		
A) -22.667.600,00 B) -10.013.868,91	-32.681.468,91	-3.188.102,45	-1.455.942,01	
	Saldo	-1.732.160,44		

856
Zentralrechnung 2013

15 49 Sammelansätze für die Hochschulen für angewandte Wissenschaften - Fachhochschulen

1 Titel	2 Zweckbestimmung	3 A) Istergebnis B) verbliebener Rest €	4 Gesamtist (Spalte 3A + 3B) €
Einnahmen			
Verwaltungseinnahmen, Einnahmen aus Schuldendienst u. dgl.			
111 04	Einnahmen aus der Durchführung der Nachdiplomierung <i>Vgl. Vermerk zu TG 80 (Ausgaben).</i>	A) 27,50 B) --,--	27,50
119 49	Vermischte Einnahmen	A) 10.737,13 B) --,--	10.737,13
Einnahmen aus Schuldenaufnahmen, aus Zuweisungen und Zuschüssen für Investitionen, besondere Finanzierungseinnahmen			
331 02	Erstattungen vom Bund zur Einrichtung und Ausstattung von Fachhochschulen <i>Vgl. Vermerk zu TG 75 (Ausgaben).</i>	A) 2.622.660,99 B) --,--	2.622.660,99
331 04	Erstattungen vom Bund zur Beschaffung von Großgeräten <i>Vgl. Vermerk zu TG 73 (Ausgaben).</i>	A) --,-- B) --,--	--,--
331 06	Erstattungen vom Bund für kirchliche Fachhochschulen <i>Vgl. Vermerk bei 893 01.</i>	A) --,-- B) --,--	--,--
331 08	Erstattungen vom Bund für Großgeräte nach Art. 91 b GG, die im Rahmen von Ersteinrichtungsmaßnahmen beschafft werden <i>Vgl. Vermerk zu TG 75 (Ausgaben).</i>	A) --,-- B) --,--	--,--
381 01	Haushaltstechnische Verrechnungen im Rahmen der Datenverarbeitung <i>Vgl. Vermerk zu TG 99 (Ausgaben).</i>	A) --,-- B) --,--	--,--
Titelgruppen			
89 Einnahmen für das Zentrum für Hochschuldidaktik der Bayer. Fachhochschulen <i>Vgl. Vermerk zu TG 89 (Ausgaben).</i>			
129 89	Einnahmen aus dem Betrieb	A) 215.948,44 B) --,--	215.948,44
Summe der Titelgruppe		A) 215.948,44 B) --,--	215.948,44
Gesamteinnahmen		A) 2.849.374,06 B) --,--	2.849.374,06
Ausgaben			
Personalausgaben			
422 01	Bezüge der planmäßigen Beamten und Richter <i>Die Ausgaben sind beim jeweiligen Fachhochschulkapitel rechnungsmäßig nachzuweisen.</i>	A) 1.156.602,40 B) --,--	1.156.602,40

857
Zentralrechnung 2013

15 49

A) Haushaltsbetrag B) Vorjahresrest	Gesamtsoll (Spalte 5A + 5B)		Gesamtist gegenüber dem Gesamtsoll		Titel
	€	€	mehr €	weniger €	
5	6		7	8	9
A) -,- B) -,-		-,-	27,50		111 04
A) -,- B) -,-		-,-	10.737,13		119 49
A) 3.562.500,00 B) -,-		3.562.500,00		939.839,01	331 02
A) -,- B) -,-		-,-			331 04
A) -,- B) -,-		-,-			331 06
A) -,- B) -,-		-,-			331 08
A) -,- B) -,-		-,-			381 01
A) -,- B) -,-		-,-	215.948,44		129 89
A) -,- B) -,-		-,-	215.948,44	-,-	
		Saldo	215.948,44		
A) 3.562.500,00 B) -,-		3.562.500,00	226.713,07	939.839,01	
		Saldo		713.125,94	
A) 2.299.400,00 B) -,-		2.299.400,00		1.142.797,60	422 01

15 49 Sammelansätze für die Hochschulen für angewandte Wissenschaften - Fachhochschulen

Titel	Zweckbestimmung	A) Istergebnis B) verbliebener Rest €	Gesamtist (Spalte 3A + 3B) €
1	2	3	4
422 02	Bezüge der Professoren <i>Die Ausgaben sind beim jeweiligen Fachhochschulkapitel rechnungsmäßig nachzuweisen.</i>	A) 1.348.171,93 B) --,--	1.348.171,93
422 31	Bezüge der abgeordneten Beamten und Richter	A) --,-- B) --,--	--,--
422 41	Mehrarbeitsvergütungen für Beamte <i>Einseitig deckungsfähig zu Lasten von 427 73.</i>	A) --,-- B) --,--	--,--
428 01	Entgelte der Arbeitnehmer <i>Die Ausgaben sind beim jeweiligen Fachhochschulkapitel rechnungsmäßig nachzuweisen.</i>	A) 17.909,29 B) --,--	17.909,29
428 41	Überstundenentgelte für Arbeitnehmer <i>Einseitig deckungsfähig zu Lasten 427 73.</i>	A) --,-- B) --,--	--,--
429 04	Personalausgaben für nichtbeamtete Kräfte zur Studienzeitverkürzung <i>Die Mittel sind übertragbar.</i>	A) 200.457,70 B) 42.586,11	243.043,81
Sächliche Verwaltungsausgaben			
517 01	Bewirtschaftung der Grundstücke, Gebäude und Räume	A) --,-- B) --,--	--,--
517 05	Bewirtschaftung durch Heizung, Beleuchtung und elektrische Kraft	A) --,-- B) --,--	--,--
533 02	Ausgaben für den Hochschulsport <i>Aus dem Ansatz können die Titel 533 02 der Fachhochschulkapitel, sowie 15 39/547 40 verstärkt werden.</i>	A) 21.875,62 B) --,--	21.875,62
Ausgaben für Zuweisungen und Zuschüsse mit Ausnahme für Investitionen			
686 01	Zuschüsse zum laufenden Betrieb von nichtstaatlichen Fachhochschulen nach Art. 84 BayHSchG <i>Vgl. Vermerk bei 893 01.</i>	A) 8.907.072,40 B) --,--	8.907.072,40
Baumaßnahmen			
701 01	Kleine Neu-, Um- und Erweiterungsbauten <i>Einseitig deckungsfähig zu Lasten TG 73. Vgl. Vermerk bei 15 06/331 09.</i>	A) 4.697.474,15 B) 2.866.546,01	7.564.020,16
702 01	Grundlegende Erneuerung und Sanierung von Kanal-, Schachtbau- und Abwasseranlagen <i>Aus dem Ansatz dürfen auch Ausgaben für bautechnische Untersuchungen in Vorbereitung von Sanierungsmaßnahmen geleistet werden.</i>	A) 35.035,74 B) --,--	35.035,74
710 01	Verstärkungsmittel für Baumaßnahmen nichtstaatlicher Fachhochschulen <i>Die Mittel, die als Baukostenzuschuss gezahlt werden, sind bei Tit. 893 01 rechnungsmäßig nachzuweisen.</i>	A) --,-- B) --,--	--,--

859
Zentralrechnung 2013

15 49

A) Haushaltsbetrag B) Vorjahresrest	Gesamtsoll (Spalte 5A + 5B)	Gesamtist gegenüber dem Gesamtsoll		Titel
		mehr	weniger	
€	€	€	€	
5	6	7	8	9
A) 9.977.400,00 B) -,-	9.977.400,00		8.629.228,07	422 02
A) -,- B) -,-	-,-			422 31
A) -,- B) -,-	-,-			422 41
A) 1.020.500,00 B) -,-	1.020.500,00		1.002.590,71	428 01
A) -,- B) -,-	-,-			428 41
A) 211.700,00 B) 81.343,81	293.043,81		50.000,00	429 04
A) -,- B) -,-	-,-			517 01
A) -,- B) -,-	-,-			517 05
A) 28.400,00 B) -,-	28.400,00		6.524,38	533 02
A) 8.908.100,00 B) -,-	8.908.100,00		1.027,60	686 01
A) 1.474.600,00 B) 5.715.455,90	7.190.055,90	373.964,26		701 01
A) -,- B) -,-	-,-	35.035,74		702 01
A) -,- B) -,-	-,-			710 01

860
Zentralrechnung 2013

15 49 Sammelansätze für die Hochschulen für angewandte Wissenschaften - Fachhochschulen

1 Titel	2 Zweckbestimmung	3 A) Istergebnis B) verbliebener Rest €	4 Gesamtist (Spalte 3A + 3B) €
Investitionsförderungsmaßnahmen			
893 01	Zuschüsse zur Errichtung einschl. Ausbau von kirchlichen Fachhochschulen nach Art. 84 BayHSchG <i>Einseitig deckungsfähig zu Lasten 686 01 bis zur Höhe von 128,0 Tsd. €. Einseitig deckungsfähig mit Zustimmung des Staatsministeriums der Finanzen, für Landesentwicklung und Heimat zu Lasten der Anlage S (Fachhochschulkapitel). Die Deckungsfähigkeit umfasst auch Verpflichtungsermächtigungen. Die Ausgabebefugnis erhöht sich um die Isteinnahme bei 331 06.</i>	A) -,- B) -,-	-,-
Titelgruppen			
51 Ausgaben aus der Inanspruchnahme freier Stellengehälter <i>Rechnungsmäßiger Nachweis für Ausgaben aufgrund des Stellengehälter-Inanspruchnahmevermerks (vgl. Stellenplan des Hochschulkapitels).</i>			
429 51	Personalausgaben	A) -,- B) -,-	-,-
517 51	Bewirtschaftung der Grundstücke, Gebäude und Räume	A) -,- B) -,-	-,-
519 51	Unterhaltung der Grundstücke und baulichen Anlagen	A) -,- B) -,-	-,-
547 51	Sächliche Verwaltungsausgaben	A) 1.549.785,00 B) -,-	1.549.785,00
812 51	Ausgaben für Investitionen	A) -,- B) -,-	-,-
Summe der Titelgruppe		A) 1.549.785,00 B) -,-	1.549.785,00

861
Zentralrechnung 2013

15 49

A) Haushaltsbetrag B) Vorjahresrest	Gesamtsoll (Spalte 5A + 5B)		Gesamtist gegenüber dem Gesamtsoll		Titel
	€	€	mehr €	weniger €	
5	6		7	8	9
A) -,- B) -,-		-,-			893 01
A) -,- B) -,-		-,-			429 51
A) -,- B) -,-		-,-			517 51
A) -,- B) -,-		-,-			519 51
A) -,- B) -,-		-,-	1.549.785,00		547 51
A) -,- B) -,-		-,-			812 51
A) -,- B) -,-		-,-	1.549.785,00	-,-	
		Saldo	1.549.785,00		

Zentralrechnung 2013

15 49 Sammelansätze für die Hochschulen für angewandte Wissenschaften - Fachhochschulen

Titel	Zweckbestimmung	A) Istergebnis B) verbliebener Rest €	Gesamtist (Spalte 3A + 3B) €
1	2	3	4
	<p>73 Unvorhergesehene Ausgaben jeder Art und Verstärkungsmittel zur Förderung der Lehre und der anwendungsbezogenen Forschung und Entwicklung <i>Titel der TG gegenseitig deckungsfähig und übertragbar. Die Ausgabebefugnis erhöht sich um die Isteinnahme bei 331 04. Aus den Mitteln können die Ansätze der HGr. 4 in den TG 73 der Fachhochschulkapitel, 15 39/429 01 nur zu Ausgaben für Lehre, Versuchseinrichtungen und Prüfstellen, sowie die HGr. 5, 6 und 8 der Fachhochschulkapitel nach Bedarf verstärkt werden. Vgl. Vermerk bei 701 01 sowie zu TG 78, TG 89 und TG 99 und zu Kap. 15 06 Tit. 533 01.</i></p>		
427 73	Vergütungen für Lehraufträge <i>Bei Kap. 15 32 bis Kap. 15 49 Tit. 427 73, bei 15 39/429 01 nur zu den Vergütungen für Lehraufträge, können insgesamt für bis zu 25 Beschäftigte, die die Qualifikation für die Ernennung zum Professor an Fachhochschulen erfüllen, unbefristete Arbeitsverträge mit Vergütungen nach BesGr. W 2 oder für bis zu 25 Beschäftigte für nichtwissenschaftliches Personal abgeschlossen werden. Die Mittel dürfen bei Bedarf zu Lasten freier Stellen bei 422 02 der Fachhochschulkapitel sowie freier Professorenstellen bei 15 39/422 01 verstärkt werden. Die Ausgaben sind bei 422 41, 428 41, 427 73 und 428 73 der Fachhochschulkapitel sowie bei 15 39/429 01 zu den vergleichbaren Ausgaben rechnermäßig nachzuweisen.</i>	A) -584,00 B) -,-	-584,00
429 73	Bezüge für zusätzliche nichtbeamtete Kräfte bei unerwartet eintretendem Bedarf	A) 34.217,92 B) -,-	34.217,92
547 73	Sächliche Verwaltungsausgaben	A) 112.901,90 B) 252.213,97	365.115,87
812 73	Erwerb von beweglichen Sachen im Inland	A) 24.000,00 B) -,-	24.000,00
	Summe der Titelgruppe	A) 170.535,82 B) 252.213,97	422.749,79
	<p>75 Erstmalige Einrichtung und Ausstattung von Neu-, Um- und Erweiterungsbauten <i>Titel der TG gegenseitig deckungsfähig und übertragbar. Die Ausgabebefugnis erhöht oder vermindert sich um die Mehr- oder Mindereinnahme bei 331 02 und um die Isteinnahme bei 331 08.</i></p>		
812 75	Erwerb von Geräten, Ausstattungs- und Ausrüstungsgegenständen im Inland	A) 4.834.407,23 B) 5.436.977,65	10.271.384,88
	Summe der Titelgruppe	A) 4.834.407,23 B) 5.436.977,65	10.271.384,88

863
Zentralrechnung 2013

15 49

A) Haushaltsbetrag B) Vorjahresrest	Gesamtsoll (Spalte 5A + 5B)	Gesamtist gegenüber dem Gesamtsoll		Titel
		mehr	weniger	
€	€	€	€	
5	6	7	8	9
A) 297.800,00 B) --	297.800,00		298.384,00	427 73
A) 1.239.600,00 B) --	1.239.600,00		1.205.382,08	429 73
A) 1.510.100,00 B) 336.669,93	1.846.769,93		1.481.654,06	547 73
A) 2.598.500,00 B) --	2.598.500,00		2.574.500,00	812 73
A) 5.646.000,00 B) 336.669,93	5.982.669,93 Saldo	--	5.559.920,14	
			5.559.920,14	
A) 7.125.000,00 B) 4.620.598,89	11.745.598,89		1.474.214,01	812 75
A) 7.125.000,00 B) 4.620.598,89	11.745.598,89 Saldo	--	1.474.214,01	
			1.474.214,01	

Zentralrechnung 2013

15 49 Sammelansätze für die Hochschulen für angewandte Wissenschaften - Fachhochschulen

Titel	Zweckbestimmung	A) Istergebnis B) verbliebener Rest €	Gesamtist (Spalte 3A + 3B) €
1	2	3	4
	78 Anwendungsbezogene Forschung und Entwicklung sowie Förderung des Technologietransfers der Fachhochschulen - Hochschulen für angewandte Wissenschaften <i>Titel der TG gegenseitig deckungsfähig und übertragbar. Gegenseitig deckungsfähig mit Kap. 15 49 TG 73. Vgl. Vermerk bei Kap. 15 06 TG 65 und Tit. 681 72.</i>		
427 78	Vergütungen für Hilfskräfte	A) 102.580,27 B) --,--	102.580,27
428 78	Entgelte der Arbeitnehmer	A) 2.904.335,85 B) --,--	2.904.335,85
459 78	Sonstige Personalausgaben	A) 41.207,64 B) --,--	41.207,64
547 78	Sächliche Verwaltungsausgaben	A) 1.030.204,93 B) 8.949.315,26	9.979.520,19
686 78	Zuschüsse an kirchliche Fachhochschulen nach Art. 84 BayHSchG für anwendungsbezogene Forschung und Entwicklung und Technologietransfer	A) --,-- B) --,--	--,--
812 78	Erwerb von Geräten, Ausstattungs- und Ausrüstungsgegenständen	A) 1.446.794,27 B) --,--	1.446.794,27
	Summe der Titelgruppe	A) 5.525.122,96 B) 8.949.315,26	14.474.438,22
	79 Wettbewerb Technische Hochschule <i>Titel der TG gegenseitig deckungsfähig und übertragbar. Vgl. Haushaltsvermerk bei Kap. 15 06 - Ausgaben.</i>		
429 79	Personalausgaben	A) 148.969,23 B) 2.360.452,32	2.509.421,55
547 79	Sächliche Verwaltungsausgaben	A) 250.351,91 B) --,--	250.351,91
812 79	Erwerb von Geräten, Ausstattungs- und Ausrüstungsgegenständen	A) 65.226,54 B) --,--	65.226,54
	Summe der Titelgruppe	A) 464.547,68 B) 2.360.452,32	2.825.000,00
	89 Ausgaben für das Zentrum für Hochschuldidaktik der Bayer. Fachhochschulen <i>Titel der TG gegenseitig deckungsfähig und übertragbar. Einseitig deckungsfähig zu Lasten der TG 73 der Kap. 15 32 bis 15 49. Aus dem Ansatz dürfen bis zu 2 Arbeitnehmer mit unbefristeten Arbeitsverträgen beschäftigt werden. Die Ausgabebefugnis erhöht sich um die Isteinnahme bei TG 89 (Einnahmen).</i>		
429 89	Personalausgaben	A) 154.539,90 B) --,--	154.539,90
547 89	Sächliche Verwaltungsausgaben	A) 478.742,87 B) 153.238,43	631.981,30

865
Zentralrechnung 2013

15 49

A) Haushaltsbetrag B) Vorjahresrest	Gesamtsoll (Spalte 5A + 5B)	Gesamtist gegenüber dem Gesamtsoll		Titel
		mehr	weniger	
€	€	€	€	
5	6	7	8	9
A) -,- B) -,-	-,-	102.580,27		427 78
A) -,- B) -,-	-,-	2.904.335,85		428 78
A) -,- B) -,-	-,-	41.207,64		459 78
A) 10.851.900,00 B) 8.822.225,72	19.674.125,72		9.694.605,53	547 78
A) -,- B) -,-	-,-			686 78
A) -,- B) -,-	-,-	1.446.794,27		812 78
A) 10.851.900,00 B) 8.822.225,72	19.674.125,72 Saldo	4.494.918,03	9.694.605,53	
			5.199.687,50	
A) 1.000.000,00 B) 950.000,00	1.950.000,00	559.421,55		429 79
A) 1.000.000,00 B) -,-	1.000.000,00		749.648,09	547 79
A) -,- B) -,-	-,-	65.226,54		812 79
A) 2.000.000,00 B) 950.000,00	2.950.000,00 Saldo	624.648,09	749.648,09	
			125.000,00	
A) 19.100,00 B) -,-	19.100,00	135.439,90		429 89
A) 165.100,00 B) 228.390,31	393.490,31	238.490,99		547 89

Zentralrechnung 2013

15 49 Sammelansätze für die Hochschulen für angewandte Wissenschaften - Fachhochschulen

Titel	Zweckbestimmung	A) Istergebnis B) verbliebener Rest €	Gesamtist (Spalte 3A + 3B) €
1	2	3	4
812 89	Erwerb von Geräten, Ausstattungs- und Ausrüstungsgegenständen	A) 17.017,55 B) -,-	17.017,55
Summe der Titelgruppe		A) 650.300,32 B) 153.238,43	803.538,75
90 Innovationsfonds für die Fachhochschulen <i>Titel der TG sind gegenseitig deckungsfähig und gegenseitig deckungsfähig mit den Kapiteln 15 32 bis 15 49 (ohne Anlage S und ohne die Titel 519 01 und 701 01). Titel der TG sind übertragbar. Verstärkungsfähig zu Lasten der Stellengehälter freier und besetzbarer Stellen des Innovationsfonds im Rahmen des Stellengehälterinanspruchnahmevermerks. Die Ausgaben sind rechnungsmäßig in den Hochschulkapiteln nachzuweisen.</i>			
429 90	Personalausgaben	A) -,- B) -,-	-,-
547 90	Sächliche Verwaltungsausgaben	A) -,- B) -,-	-,-
701 90	Kleine Neu-, Um- und Erweiterungsbauten	A) -,- B) -,-	-,-
812 90	Erwerb von Geräten, Ausstattungs- und Ausrüstungsgegenständen	A) -,- B) -,-	-,-
Summe der Titelgruppe		A) -,- B) -,-	-,-
99 Kosten der Datenverarbeitung <i>Titel der TG gegenseitig deckungsfähig und übertragbar. Einseitig deckungsfähig zu Lasten TG 73. Die Ausgabebefugnis erhöht sich um die Einnahme bei 381 01. Aus den Mitteln können die Ansätze der TG 99 der Fachhochschulkapitel sowie 15 39/429 01, 547 40, 701 01 und 812 40 für Kosten der Datenverarbeitung verstärkt werden.</i>			
427 99	Beschäftigungsentgelte	A) -,- B) -,-	-,-
428 99	Entgelte für sonstige Hilfsleistungen durch Arbeitnehmer	A) -,- B) -,-	-,-
547 99	Sächliche Verwaltungsausgaben	A) -,- B) -,-	-,-
815 99	Erwerb von elektronischen Datenverarbeitungsanlagen, Ausstattungs- und Ausrüstungsgegenständen sowie von Software	A) -,- B) 30.000,00	30.000,00

867
Zentralrechnung 2013

15 49

A) Haushaltsbetrag B) Vorjahresrest	Gesamtsoll (Spalte 5A + 5B) €	Gesamtist gegenüber dem Gesamtsoll		Titel
		mehr €	weniger €	
5	6	7	8	9
A) -,- B) -,-	-,-	17.017,55		812 89
A) 184.200,00 B) 228.390,31	412.590,31 Saldo	390.948,44	-,-	
		390.948,44		
A) 1.000.000,00 B) -,-	1.000.000,00		1.000.000,00	429 90
A) 506.600,00 B) 186.923,58	693.523,58		693.523,58	547 90
A) -,- B) -,-	-,-			701 90
A) 721.800,00 B) -,-	721.800,00		721.800,00	812 90
A) 2.228.400,00 B) 186.923,58	2.415.323,58 Saldo	-,-	2.415.323,58	
			2.415.323,58	
A) -,- B) -,-	-,-			427 99
A) -,- B) -,-	-,-			428 99
A) -,- B) -,-	-,-			547 99
A) 429.400,00 B) 65.198,04	494.598,04		464.598,04	815 99

868
Zentralrechnung 2013

15 49 Sammelansätze für die Hochschulen für angewandte Wissenschaften - Fachhochschulen

1 Titel	2 Zweckbestimmung	3 A) Istergebnis B) verbliebener Rest €	4 Gesamtist (Spalte 3A + 3B) €
981 99	Ausgaben für die Inanspruchnahme von Rechenanlagen anderer Staatsbehörden oder öffentlich-rechtlicher Einrichtungen	A) -,- B) -,-	-,-
	Summe der Titelgruppe	A) -,- B) 30.000,00	30.000,00
	Gesamtausgaben	A) 29.579.298,24 B) 20.091.329,75	49.670.627,99
	Abschluss		
	Verwaltungseinnahmen, Einnahmen aus Schuldendienst u. dgl.	A) 226.713,07 B) -,-	226.713,07
	Einnahmen aus Schuldenaufnahmen, aus Zuweisungen und Zuschüssen für Investitionen, besondere Finanzierungseinnahmen	A) 2.622.660,99 B) -,-	2.622.660,99
	Gesamteinnahmen	A) 2.849.374,06 B) -,-	2.849.374,06
	Personalausgaben	A) 6.108.408,13 B) 2.403.038,43	8.511.446,56
	Sächliche Verwaltungsausgaben	A) 3.443.862,23 B) 9.354.767,66	12.798.629,89
	Ausgaben für Zuweisungen und Zuschüsse mit Ausnahme für Investitionen	A) 8.907.072,40 B) -,-	8.907.072,40
	Baumaßnahmen	A) 4.732.509,89 B) 2.866.546,01	7.599.055,90
	Sonstige Sachinvestitionen	A) 6.387.445,59 B) 5.466.977,65	11.854.423,24
	Gesamtausgaben	A) 29.579.298,24 B) 20.091.329,75	49.670.627,99
	- Zuschuss / + Überschuss	A) -26.729.924,18 B) -20.091.329,75	-46.821.253,93

869
Zentralrechnung 2013

15 49

A) Haushaltsbetrag B) Vorjahresrest	Gesamtsoll (Spalte 5A + 5B) €	Gesamtist gegenüber dem Gesamtsoll		Titel
		mehr €	weniger €	
5	6	7	8	9
A) -,- B) -,-	-,-			981 99
A) 429.400,00 B) 65.198,04	494.598,04 Saldo	-,-	464.598,04	
A) 52.385.000,00 B) 21.006.806,18	73.391.806,18 Saldo	7.469.299,56	31.190.477,75 23.721.178,19	
A) -,- B) -,-	-,-	226.713,07	-,-	
A) 3.562.500,00 B) -,-	3.562.500,00	-,-	939.839,01	
A) 3.562.500,00 B) -,-	3.562.500,00 Saldo	226.713,07	939.839,01 713.125,94	
A) 17.065.500,00 B) 1.031.343,81	18.096.843,81	3.742.985,21	13.328.382,46	
A) 14.062.100,00 B) 9.574.209,54	23.636.309,54	1.788.275,99	12.625.955,64	
A) 8.908.100,00 B) -,-	8.908.100,00	-,-	1.027,60	
A) 1.474.600,00 B) 5.715.455,90	7.190.055,90	409.000,00	-,-	
A) 10.874.700,00 B) 4.685.796,93	15.560.496,93	1.529.038,36	5.235.112,05	
A) 52.385.000,00 B) 21.006.806,18	73.391.806,18 Saldo	7.469.299,56	31.190.477,75 23.721.178,19	
A) -48.822.500,00 B) -21.006.806,18	-69.829.306,18 Saldo	-7.242.586,49	-30.250.638,74 -23.008.052,25	

15 50 Bayer. Akademie der Wissenschaften München

1 Titel	2 Zweckbestimmung	3 A) Istergebnis B) verbliebener Rest €	4 Gesamtist (Spalte 3A + 3B) €
Einnahmen			
Einnahmen aus Zuweisungen und Zuschüssen mit Ausnahme für Investitionen			
231 01	Zuweisungen des Bundes oder sonstiger Institutionen für den Betrieb eines Höchstleistungsrechners <i>Vgl. Vermerk bei 686 02.</i>	A) 2.700.000,00 B) --,--	2.700.000,00
235 12	Zuweisungen der Bundesagentur für Arbeit (Arbeitsbeschaffungsmaßnahmen) <i>Vgl. Vermerk bei 428 12.</i>	A) --,-- B) --,--	--,--
261 01	Erstattung der Bayerischen Akademie der Wissenschaften für Personalkosten des staatlichen Personals	A) 2.325.173,24 B) --,--	2.325.173,24
Einnahmen aus Schuldenaufnahmen, aus Zuweisungen und Zuschüssen für Investitionen, besondere Finanzierungseinnahmen			
331 01	Erstattungen des Bundes oder sonstiger Institutionen zur Einrichtung und Ausstattung für den Bau eines Erweiterungsgebäudes für das Leibniz-Rechenzentrum <i>Vgl. Vermerk bei 812 01.</i>	A) 69.732,67 B) --,--	69.732,67
331 03	Erstattungen des Bundes zur Beschaffung von Datenverarbeitungsanlagen <i>Vgl. Vermerk bei 815 99.</i>	A) 3.391.376,69 B) --,--	3.391.376,69
331 07	Erstattungen des Bundes oder sonstiger Institutionen für die Beschaffung eines Höchstleistungsrechners <i>Vgl. Vermerk bei 815 98.</i>	A) 10.500.000,00 B) --,--	10.500.000,00
	Gesamteinnahmen	A) 18.986.282,60 B) --,--	18.986.282,60
Ausgaben			
Personalausgaben			
422 01	Bezüge der planmäßigen Beamten und Richter <i>Vgl. Vermerk bei 428 01.</i>	A) 614.572,98 B) --,--	614.572,98
422 31	Bezüge der abgeordneten Beamten und Richter	A) --,-- B) --,--	--,--
428 01	Entgelte der Arbeitnehmer <i>Zu 422 01 und 428 01: Aus dem Stellengehalt unbesetzter Stellen und aus dem freien oder teilweise freien Stellengehalt besetzter Stellen können die Bezüge für nichtbeamtete Kräfte entsprechend der Dienstleistung voll oder teilweise bezahlt werden.</i>	A) 10.942.206,86 B) --,--	10.942.206,86
428 07	Entgelte der Arbeitnehmer (Besetzung von Stellen für planmäßige Beamte oder Richter mit Arbeitnehmern [Arbeitnehmer-Budget])	A) 325.594,47 B) --,--	325.594,47

871
Zentralrechnung 2013

15 50

A) Haushaltsbetrag B) Vorjahresrest	Gesamtsoll (Spalte 5A + 5B) €	Gesamtist gegenüber dem Gesamtsoll		Titel
		mehr €	weniger €	
5	6	7	8	9
A) -,- B) -,-	-,-	2.700.000,00		231 01
A) -,- B) -,-	-,-			235 12
A) 2.584.600,00 B) -,-	2.584.600,00		259.426,76	261 01
A) -,- B) -,-	-,-	69.732,67		331 01
A) -,- B) -,-	-,-	3.391.376,69		331 03
A) -,- B) -,-	-,-	10.500.000,00		331 07
A) 2.584.600,00 B) -,-	2.584.600,00	16.661.109,36	259.426,76	
	Saldo	16.401.682,60		
A) 608.100,00 B) -,-	608.100,00	6.472,98		422 01
A) -,- B) -,-	-,-			422 31
A) 11.202.400,00 B) -,-	11.202.400,00		260.193,14	428 01
A) 197.300,00 B) -,-	197.300,00	128.294,47		428 07

15 50 Bayer. Akademie der Wissenschaften München

Titel	Zweckbestimmung	A) Istergebnis B) verbliebener Rest	Gesamtist (Spalte 3A + 3B)
1	2	3 €	4 €
428 11	Entgelte für sonstige Hilfsleistungen durch Arbeitnehmer	A) 77.285,05 B) -,-	77.285,05
428 12	Entgelte für sonstige Hilfsleistungen durch Arbeitnehmer (Arbeitsbeschaffungsmaßnahmen) <i>Die Ausgabebefugnis erhöht sich um Mehreinnahmen bei 235 12.</i>	A) -,- B) -,-	-,-
428 41	Überstundenentgelte für Arbeitnehmer	A) -,- B) -,-	-,-
429 01	Bezüge für zusätzliche nichtbeamtete Kräfte bei unerwartet eintretendem Bedarf	A) 16.200,00 B) -,-	16.200,00
453 01	Trennungsgeld und Umzugskostenvergütungen	A) 5.041,56 B) -,-	5.041,56
Sächliche Verwaltungsausgaben			
519 01	Unterhaltung der Grundstücke und baulichen Anlagen	A) 42.549,48 B) -,-	42.549,48
Ausgaben für Zuweisungen und Zuschüsse mit Ausnahme für Investitionen			
686 01	Zuschuss an die Bayer. Akademie der Wissenschaften (Körperschaft des öffentlichen Rechts) <i>Gegenseitig deckungsfähig mit 686 02 sowie einseitig deckungsfähig zu Lasten Kap. 15 03 Tit. 686 04.</i>	A) 9.758.034,95 B) -,-	9.758.034,95
686 02	Zuschuss an die Bayer. Akademie der Wissenschaften für die Betriebsausgaben des Höchstleistungsrechners <i>Die Ausgabebefugnis erhöht oder vermindert sich um die Mehr- oder Mindereinnahme bei 231 01. Die Mittel sind übertragbar. Vgl. Vermerk zu Tit. 686 01.</i>	A) 6.412.400,00 B) 9.865,05	6.422.265,05
Baumaßnahmen			
701 01	Kleine Neu-, Um- und Erweiterungsbauten <i>Einseitig deckungsfähig zu Lasten Tit. 685 71 bis zur Höhe von 950,0 Tsd. €.</i>	A) 28.594,66 B) -,-	28.594,66
710 05	Neubau eines Gebäudes für das Leibniz-Rechenzentrum (LRZ) in Garching	A) 1.570.487,67 B) -,-	1.570.487,67
711 01	Erweiterungsbau für das Leibniz-Rechenzentrum als Zentrum für Supercomputing	A) 544.041,24 B) -,-	544.041,24
711 20	Sanierung des Walther-Meißner-Instituts in Garching - Planung -	A) -,- B) -,-	-,-
Sonstige Sachinvestitionen			
812 01	Erwerb von Geräten, Ausstattungs- und Ausrüstungsgegenständen <i>Die Ausgabebefugnis erhöht sich um die Ist-Einnahmen bei 331 01.</i>	A) 69.732,67 B) -,-	69.732,67

873
Zentralrechnung 2013

15 50

A) Haushaltsbetrag B) Vorjahresrest	Gesamtsoll (Spalte 5A + 5B)		Gesamtist gegenüber dem Gesamtsoll		Titel
	€	€	mehr €	weniger €	
5	6	7	8	9	
A) 101.600,00 B) -,-	101.600,00			24.314,95	428 11
A) -,- B) -,-	-,-	-,-			428 12
A) -,- B) -,-	-,-	-,-			428 41
A) 16.200,00 B) -,-	16.200,00				429 01
A) -,- B) -,-	-,-	-,-	5.041,56		453 01
A) -,- B) -,-	-,-	-,-	42.549,48		519 01
A) 9.767.900,00 B) -,-	9.767.900,00			9.865,05	686 01
A) 3.202.400,00 B) 510.000,00	3.712.400,00		2.709.865,05		686 02
A) -,- B) -,-	-,-	-,-	28.594,66		701 01
A) -,- B) 1.000.000,00	1.000.000,00		570.487,67		710 05
A) -,- B) 655.899,44	655.899,44			111.858,20	711 01
A) -,- B) -,-	-,-	-,-			711 20
A) -,- B) -,-	-,-	-,-	69.732,67		812 01

15 50 Bayer. Akademie der Wissenschaften München

1 Titel	2 Zweckbestimmung	3 A) Istergebnis B) verbliebener Rest €	4 Gesamtist (Spalte 3A + 3B) €
Titelgruppen			
71 Akademienprogramm <i>Titel der TG gegenseitig deckungsfähig und übertragbar.</i>			
428 71	Sonstige Personalausgaben	A) 2.289.347,46 B) --,--	2.289.347,46
685 71	Zuschuss an die Union der Deutschen Akademien der Wissenschaften <i>Vgl. Vermerk bei Tit. 701 01 und bei Kap. 15 03 TG 75.</i>	A) 4.643.745,38 B) --,--	4.643.745,38
Summe der Titelgruppe		A) 6.933.092,84 B) --,--	6.933.092,84
98 - 99 Kosten der Datenverarbeitung <i>Titel der TG gegenseitig deckungsfähig und übertragbar.</i>			
701 99	Kleine Neu-, Um- und Erweiterungsbauten	A) --,-- B) --,--	--,--
815 98	Beschaffung eines Nachfolgesystems für den Höchstleistungsrechner in Bayern II (HLRB II) <i>Die Ausgabebefugnis erhöht sich um die Isteinnahme bei 331 07.</i>	A) 12.469.151,13 B) 64.878,28	12.534.029,41
815 99	Erwerb von elektronischen Datenverarbeitungsanlagen, Ausstattungs- und Ausrüstungsgegenständen sowie von Software <i>Die Ausgabebefugnis erhöht sich um die Isteinnahme bei 331 03. Einseitig verstärkungsfähig zu Lasten 15 06 TG 99 und 15 28 TG 99.</i>	A) 6.552.758,18 B) 1.914,32	6.554.672,50
Summe der Titelgruppe		A) 19.021.909,31 B) 66.792,60	19.088.701,91
Gesamtausgaben		A) 56.361.743,74 B) 76.657,65	56.438.401,39

875
Zentralrechnung 2013

15 50

A) Haushaltsbetrag		Gesamtsoll (Spalte 5A + 5B)	Gesamtist gegenüber dem Gesamtsoll		Titel
B) Vorjahresrest			mehr	weniger	
€		€	€	€	
5		6	7	8	9
A)	2.584.600,00	2.584.600,00		295.252,54	428 71
B)	-,--				
A)	4.549.000,00	4.572.168,34	71.577,04		685 71
B)	23.168,34				
A)	7.133.600,00	7.156.768,34 Saldo	71.577,04	295.252,54	
B)	23.168,34			223.675,50	
A)	370.300,00	370.300,00		370.300,00	701 99
B)	-,--				
A)	-,--	2.034.029,41	10.500.000,00		815 98
B)	2.034.029,41				
A)	1.295.900,00	2.690.015,81	3.864.656,69		815 99
B)	1.394.115,81				
A)	1.666.200,00	5.094.345,22 Saldo	14.364.656,69	370.300,00	
B)	3.428.145,22			13.994.356,69	
A)	33.895.700,00	39.512.913,00 Saldo	17.997.272,27	1.071.783,88	
B)	5.617.213,00			16.925.488,39	

876
Zentralrechnung 2013

15 50 Bayer. Akademie der Wissenschaften München

1 Titel	2 Zweckbestimmung	3 A) Istergebnis B) verbliebener Rest €	4 Gesamtist (Spalte 3A + 3B) €
Abschluss			
	Einnahmen aus Zuweisungen und Zuschüssen mit Ausnahme für Investitionen	A) 5.025.173,24 B) -,-	5.025.173,24
	Einnahmen aus Schuldenaufnahmen, aus Zuweisungen und Zuschüssen für Investitionen, besondere Finanzierungseinnahmen	A) 13.961.109,36 B) -,-	13.961.109,36
	Gesamteinnahmen	A) 18.986.282,60 B) -,-	18.986.282,60
	Personalausgaben	A) 14.270.248,38 B) -,-	14.270.248,38
	Sächliche Verwaltungsausgaben	A) 42.549,48 B) -,-	42.549,48
	Ausgaben für Zuweisungen und Zuschüsse mit Ausnahme für Investitionen	A) 20.814.180,33 B) 9.865,05	20.824.045,38
	Baumaßnahmen	A) 2.143.123,57 B) -,-	2.143.123,57
	Sonstige Sachinvestitionen	A) 19.091.641,98 B) 66.792,60	19.158.434,58
	Gesamtausgaben	A) 56.361.743,74 B) 76.657,65	56.438.401,39
	- Zuschuss / + Überschuss	A) -37.375.461,14 B) -76.657,65	-37.452.118,79

Zentralrechnung 2013

15 50

A) Haushaltsbetrag B) Vorjahresrest	Gesamtsoll (Spalte 5A + 5B) €	Gesamtist gegenüber dem Gesamtsoll		Titel
		mehr €	weniger €	
5	6	7	8	9
A) 2.584.600,00 B) --	2.584.600,00	2.700.000,00	259.426,76	
A) -- B) --	--	13.961.109,36	--	
A) 2.584.600,00 B) --	2.584.600,00	16.661.109,36	259.426,76	
	Saldo	16.401.682,60		
A) 14.710.200,00 B) --	14.710.200,00	139.809,01	579.760,63	
A) -- B) --	--	42.549,48	--	
A) 17.519.300,00 B) 533.168,34	18.052.468,34	2.781.442,09	9.865,05	
A) 370.300,00 B) 1.655.899,44	2.026.199,44	599.082,33	482.158,20	
A) 1.295.900,00 B) 3.428.145,22	4.724.045,22	14.434.389,36	--	
A) 33.895.700,00 B) 5.617.213,00	39.512.913,00	17.997.272,27	1.071.783,88	
	Saldo	16.925.488,39		
A) -31.311.100,00 B) -5.617.213,00	-36.928.313,00	-1.336.162,91	-812.357,12	
	Saldo	-523.805,79		

15 51 Generaldirektion der Staatlichen Naturwissenschaftlichen Sammlungen Bayerns

Titel	Zweckbestimmung	A) Istergebnis B) verbliebener Rest €	Gesamtist (Spalte 3A + 3B) €
1	2	3	4
Einnahmen			
Verwaltungseinnahmen, Einnahmen aus Schuldendienst u. dgl.			
111 01	Gebühren, Beiträge, tarifliche und gebührenartige Entgelte	A) 629.882,37 B) --,--	629.882,37
111 02	Einnahmen aus Sonderausstellungen <i>Vgl. Vermerk zu TG 73 und 74.</i>	A) 280.030,09 B) --,--	280.030,09
111 03	Einnahmen aus Sonderausstellungen beim Botanischen Garten <i>Vgl. Vermerk bei 547 01.</i>	A) 285.780,00 B) --,--	285.780,00
111 04	Einnahmen aus Sonntageintritten <i>Vgl. Vermerk zu TG 73 und 74.</i>	A) 20.102,50 B) --,--	20.102,50
112 01 apl.	Geldstrafen, Geldbußen, Verwarnungsgelder	A) 200,00 B) --,--	200,00
119 01	Einnahmen aus Veröffentlichungen <i>Vgl. Vermerk bei 547 01.</i>	A) 5.304,62 B) --,--	5.304,62
119 49	Vermischte Einnahmen	A) 38,00 B) --,--	38,00
124 01	Einnahmen aus Vermietung, Verpachtung und Nutzung	A) 132.481,55 B) --,--	132.481,55
124 02	Einnahmen aus Verkaufsshops <i>Vgl. Vermerk zu TG 73 und 74.</i>	A) --,-- B) --,--	--,--
125 01	Erlöse aus wirtschaftlicher Tätigkeit <i>Vgl. Vermerk zu TG 73 und 74.</i> <i>Nach Art. 63 Abs. 5 i.V.m. Abs. 3 Satz 2 BayHO wird zugelassen, dass die Geförderten des Bayerischen Förderprogramms zum leichteren Übergang in eine Gründerexistenz (FLÜGGE) in der Planungsphase der Unternehmensgründung für die Dauer von jeweils bis zu 6 Monaten Sammlungseinrichtungen unentgeltlich nutzen.</i>	A) 14.798,34 B) --,--	14.798,34
Einnahmen aus Zuweisungen und Zuschüssen mit Ausnahme für Investitionen			
231 01	Zuweisungen vom Bund <i>Vgl. Vermerk zu TG 71.</i>	A) 805.368,20 B) --,--	805.368,20
235 12	Zuweisungen der Bundesagentur für Arbeit (Arbeitsbeschaffungsmaßnahmen) <i>Vgl. Vermerk bei 428 12.</i>	A) --,-- B) --,--	--,--
236 12	Erstattungsleistungen der Bundesagentur für Arbeit nach dem Altersteilzeitgesetz	A) 25.044,64 B) --,--	25.044,64
261 01	Erstattung von Verwaltungsausgaben aus dem Inland <i>Vgl. Vermerk zu TG 73 und 74.</i>	A) 6.954,00 B) --,--	6.954,00
282 01	Sonstige Zuschüsse <i>Vgl. Vermerk zu TG 73 und 74.</i>	A) 116.352,08 B) --,--	116.352,08

879
Zentralrechnung 2013

15 51

A) Haushaltsbetrag B) Vorjahresrest	€	Gesamtsoll (Spalte 5A + 5B) €	Gesamtist gegenüber dem Gesamtsoll		Titel
			mehr €	weniger €	
	5	6	7	8	9
A)	670.000,00				111 01
B)	-,-	670.000,00		40.117,63	
A)	-,-				111 02
B)	-,-	-,-	280.030,09		
A)	150.000,00				111 03
B)	-,-	150.000,00	135.780,00		
A)	35.000,00				111 04
B)	-,-	35.000,00		14.897,50	
A)	-,-				112 01
B)	-,-	-,-	200,00		apl.
A)	10.000,00				119 01
B)	-,-	10.000,00		4.695,38	
A)	2.000,00				119 49
B)	-,-	2.000,00		1.962,00	
A)	150.000,00				124 01
B)	-,-	150.000,00		17.518,45	
A)	-,-				124 02
B)	-,-	-,-			
A)	5.000,00				125 01
B)	-,-	5.000,00	9.798,34		
A)	-,-				231 01
B)	-,-	-,-	805.368,20		
A)	-,-				235 12
B)	-,-	-,-			
A)	-,-				236 12
B)	-,-	-,-	25.044,64		
A)	5.000,00				261 01
B)	-,-	5.000,00	1.954,00		
A)	10.000,00				282 01
B)	-,-	10.000,00	106.352,08		

880
Zentralrechnung 2013

15 51 Generaldirektion der Staatlichen Naturwissenschaftlichen Sammlungen Bayerns

1 Titel	2 Zweckbestimmung	A) Istergebnis B) verbliebener Rest €	3 €	Gesamtist (Spalte 3A + 3B) €	4
282 02	Sonstige Zuschüsse für den Botanischen Garten <i>Vgl. Vermerk zu TG 72.</i>	A) 510,00 B) --,--		510,00	
Einnahmen aus Schuldenaufnahmen, aus Zuweisungen und Zuschüssen für Investitionen, besondere Finanzierungseinnahmen					
342 01	Zuschüsse Dritter für die Erweiterung des Museums für Mensch und Natur zu einem Naturkundemuseum <i>Vgl. Vermerk zu 15 51/711 01 - Anlage S.</i>	A) 120.000,00 B) --,--		120.000,00	
Titelgruppen					
81 Zuschüsse zur Durchführung von Forschungs- und Entwicklungsaufträgen anderer öffentlicher Dienststellen					
282 81	Sonstige Zuschüsse <i>Vgl. Vermerk zu TG 81 (Ausgaben).</i>	A) 128.607,22 B) --,--		128.607,22	
Summe der Titelgruppe					
		A) 128.607,22 B) --,--		128.607,22	
92 Zuschüsse der DFG ohne Sonderforschungsbereiche					
<i>Vgl. Vermerk zu TG 92 (Ausgaben).</i>					
282 92	Zuschüsse für laufende Zwecke	A) 861.335,19 B) --,--		861.335,19	
342 92	Zuweisungen für Investitionen	A) --,-- B) --,--		--,--	
Summe der Titelgruppe					
		A) 861.335,19 B) --,--		861.335,19	
Gesamteinnahmen					
		A) 3.432.788,80 B) --,--		3.432.788,80	
Ausgaben					
Personalausgaben					
422 01	Bezüge der planmäßigen Beamten und Richter	A) 2.528.546,38 B) --,--		2.528.546,38	
427 41	Praktikantenvergütungen	A) --,-- B) 4.854,66		4.854,66	
428 01	Entgelte der Arbeitnehmer	A) 7.856.509,50 B) --,--		7.856.509,50	
428 07	Entgelte der Arbeitnehmer (Besetzung von Stellen für planmäßige Beamte oder Richter mit Arbeitnehmern [Arbeitnehmer-Budget])	A) 220.568,66 B) --,--		220.568,66	
428 11	Entgelte für sonstige Hilfsleistungen durch Arbeitnehmer	A) 42.709,02 B) 14.090,98		56.800,00	

Zentralrechnung 2013

15 51

A) Haushaltsbetrag B) Vorjahresrest	Gesamtsoll (Spalte 5A + 5B) €	Gesamtist gegenüber dem Gesamtsoll		Titel
		mehr €	weniger €	
5	6	7	8	9
A) 5.000,00 B) --,--	5.000,00		4.490,00	282 02
A) --,-- B) --,--	--,--	120.000,00		342 01
A) 260.000,00 B) --,--	260.000,00		131.392,78	282 81
A) 260.000,00 B) --,--	260.000,00 Saldo	--,--	131.392,78	
A) 300.000,00 B) --,--	300.000,00	561.335,19		282 92
A) 200.000,00 B) --,--	200.000,00		200.000,00	342 92
A) 500.000,00 B) --,--	500.000,00 Saldo	561.335,19	200.000,00	
		361.335,19		
A) 1.802.000,00 B) --,--	1.802.000,00 Saldo	2.045.862,54	415.073,74	
		1.630.788,80		
A) 2.505.800,00 B) --,--	2.505.800,00	22.746,38		422 01
A) 300,00 B) 4.554,66	4.854,66			427 41
A) 7.671.200,00 B) --,--	7.671.200,00	185.309,50		428 01
A) 129.100,00 B) --,--	129.100,00	91.468,66		428 07
A) 56.800,00 B) --,--	56.800,00			428 11

Zentralrechnung 2013

15 51 Generaldirektion der Staatlichen Naturwissenschaftlichen Sammlungen Bayerns

Titel	Zweckbestimmung	A) Istergebnis B) verbliebener Rest €	Gesamtist (Spalte 3A + 3B) €
1	2	3	4
428 12	Entgelte für sonstige Hilfsleistungen durch Arbeitnehmer (Arbeitsbeschaffungsmaßnahmen) <i>Die Ausgabebefugnis erhöht sich um Mehreinnahmen bei 235 12.</i>	A) -,- B) 1.255,83	1.255,83
428 41	Überstundenentgelte für Arbeitnehmer	A) 5.512,38 B) -,-	5.512,38
453 01	Trennungsgeld und Umzugskostenvergütungen	A) 2.632,50 B) -,-	2.632,50
Sächliche Verwaltungsausgaben			
511 01	Geschäftsbedarf, Bücher und Zeitschriften, Kommunikation sowie Geräte, Ausstattungs- und Ausrüstungsgegenstände, sonstige Gebrauchsgegenstände	A) 86.949,60 B) 539.162,23	626.111,83
514 01	Haltung von Dienstfahrzeugen	A) 19.088,89 B) -,-	19.088,89
514 11	Dienst- und Schutzkleidung	A) 4.391,27 B) -,-	4.391,27
517 01	Bewirtschaftung der Grundstücke, Gebäude und Räume	A) 317.871,84 B) -,-	317.871,84
517 05	Bewirtschaftung durch Heizung, Beleuchtung und elektrische Kraft	A) 719.729,38 B) -,-	719.729,38
517 31	Bewirtschaftung der Grundstücke, Gebäude und Räume (soweit die Bewirtschaftung durch andere Dienststellen erfolgt)	A) 135.733,10 B) -,-	135.733,10
517 35	Bewirtschaftung durch Heizung, Beleuchtung und elektrische Kraft (soweit die Bewirtschaftung durch andere Dienststellen erfolgt)	A) 225.284,99 B) -,-	225.284,99
519 01	Unterhaltung der Grundstücke und baulichen Anlagen	A) 395.556,92 B) -,-	395.556,92
523 01	Wissenschaftliche Bücher und Zeitschriften	A) 3.017,82 B) -,-	3.017,82
527 01	Reisekostenvergütungen für Dienstreisen	A) 22.309,22 B) -,-	22.309,22
531 21	Sonstige Veröffentlichungen beim Botanischen Garten <i>Die Mittel sind übertragbar.</i>	A) 1.321,24 B) 23.556,86	24.878,10
532 11	Umzugs- und Verlegungskosten von Dienststellen	A) -,- B) -,-	-,-
546 49	Vermischte Verwaltungsausgaben <i>Vgl. Vermerk zu Tit. 686 01.</i>	A) 9.048,73 B) -,-	9.048,73
547 01	Betriebsausgaben für den Botanischen Garten <i>Die Ausgabebefugnis erhöht oder vermindert sich um die Mehr- oder Mindereinnahmen bei 119 01 und um 80 v.H der Mehr- oder Mindereinnahmen bei 111 03.</i>	A) 297.673,29 B) -,-	297.673,29

883
Zentralrechnung 2013

15 51

A) Haushaltsbetrag B) Vorjahresrest	Gesamtsoll (Spalte 5A + 5B)		Gesamtist gegenüber dem Gesamtsoll		Titel
	€	€	mehr €	weniger €	
5	6	7	8	9	
A) -,- B) 1.255,83		1.255,83			428 12
A) -,- B) 834,46		834,46	4.677,92		428 41
A) -,- B) -,-		-,-	2.632,50		453 01
A) 68.600,00 B) 665.040,78		733.640,78		107.528,95	511 01
A) 11.200,00 B) -,-		11.200,00	7.888,89		514 01
A) 4.500,00 B) -,-		4.500,00		108,73	514 11
A) 379.100,00 B) -,-		379.100,00		61.228,16	517 01
A) 637.200,00 B) -,-		637.200,00	82.529,38		517 05
A) 133.700,00 B) -,-		133.700,00	2.033,10		517 31
A) 192.200,00 B) -,-		192.200,00	33.084,99		517 35
A) -,- B) -,-		-,-	395.556,92		519 01
A) 4.000,00 B) -,-		4.000,00		982,18	523 01
A) 12.800,00 B) -,-		12.800,00	9.509,22		527 01
A) 6.100,00 B) 19.693,10		25.793,10		915,00	531 21
A) -,- B) -,-		-,-			532 11
A) 4.700,00 B) -,-		4.700,00	4.348,73		546 49
A) 223.600,00 B) -,-		223.600,00	74.073,29		547 01

15 51 Generaldirektion der Staatlichen Naturwissenschaftlichen Sammlungen Bayerns

1 Titel	2 Zweckbestimmung	A) Istergebnis B) verbliebener Rest €	3	Gesamtist (Spalte 3A + 3B) €	4
Ausgaben für Zuweisungen und Zuschüsse mit Ausnahme für Investitionen					
686 01	Mitgliedsbeiträge <i>Einseitig deckungsfähig zu Lasten 546 49.</i>	A) 6.600,00 B) -,-			6.600,00
Baumaßnahmen					
701 01	Kleine Neu-, Um- und Erweiterungsbauten	A) 682.138,32 B) 98.393,81			780.532,13
702 01	Grundlegende Erneuerung und Sanierung von Kanal-, Schachtbau- und Abwasseranlagen <i>Aus dem Ansatz dürfen auch Ausgaben für bautechnische Untersuchungen in Vorbereitung von Sanierungsmaßnahmen geleistet werden.</i>	A) -,- B) -,-			-,-
710 43	Umbau und Sanierung der Eingangsgebäude und -flächen des Botanischen Gartens sowie des ehem. Botanischen Instituts, Menzinger Str. 65 - 67 - z. T. Planung -	A) 1.010.594,06 B) 528.536,45			1.539.130,51
711 01	Erweiterung des Museums für Mensch und Natur zu einem Naturkundemuseum Bayern - Planung - <i>Die Ausgabebefugnis erhöht sich um die Isteinnahmen bei 15 51/342 01.</i>	A) 83.290,29 B) 36.709,71			120.000,00
711 05	Energetische Sanierung und Erneuerung der Raumluftechnik der Zoologischen Staatssammlung München - Planung -	A) -,- B) -,-			-,-
720 01	Botanischer Garten, Sanierung der Heizungsanlagen - Außenanlagen, Sanierung der Kanalisation und Wasserleitungen	A) 688.572,20 B) -,-			688.572,20
Sonstige Sachinvestitionen					
811 01	Erwerb von Dienstfahrzeugen	A) -,- B) 22.101,02			22.101,02
812 01	Ergänzung der Einrichtung und Ausstattung	A) 111.419,55 B) -,-			111.419,55
815 01	Erwerb von elektronischen Datenverarbeitungsanlagen, Ausstattungs- und Ausrüstungsgegenständen sowie von Software	A) 56.898,71 B) -,-			56.898,71
Titelgruppen					
71 Ausgaben aus sonstigen Zuweisungen vom Bund					
<i>Titel der TG gegenseitig deckungsfähig und übertragbar. Die Ausgabebefugnis erhöht oder vermindert sich um die Mehr- oder Mindereinnahmen bei 231 01.</i>					
428 71	Entgelte der Arbeitnehmer	A) 415.928,49 B) -,-			415.928,49

885
Zentralrechnung 2013

15 51

A) Haushaltsbetrag B) Vorjahresrest	Gesamtsoll (Spalte 5A + 5B)	Gesamtist gegenüber dem Gesamtsoll		Titel
		mehr	weniger	
€	€	€	€	
5	6	7	8	9
A) -,- B) -,-	-,-	6.600,00		686 01
A) -,- B) 135.532,13	135.532,13	645.000,00		701 01
A) -,- B) -,-	-,-			702 01
A) 1.700.000,00 B) -,-	1.700.000,00		160.869,49	710 43
A) -,- B) -,-	-,-	120.000,00		711 01
A) -,- B) -,-	-,-			711 05
A) -,- B) 527.702,71	527.702,71	160.869,49		720 01
A) 27.900,00 B) 15.064,28	42.964,28		20.863,26	811 01
A) 148.400,00 B) -,-	148.400,00		36.980,45	812 01
A) 30.000,00 B) -,-	30.000,00	26.898,71		815 01
A) -,- B) -,-	-,-	415.928,49		428 71

886
Zentralrechnung 2013

15 51 Generaldirektion der Staatlichen Naturwissenschaftlichen Sammlungen Bayerns

Titel	Zweckbestimmung	A) Istergebnis B) verbliebener Rest €	Gesamtist (Spalte 3A + 3B) €
1	2	3	4
547 71	Sächliche Verwaltungsausgaben	A) 371.058,31 B) 3.571,75	374.630,06
812 71	Erwerb von Geräten, Ausstattungs- und Ausrüstungsgegenständen im Inland	A) 16.316,03 B) --,--	16.316,03
	Summe der Titelgruppe	A) 803.302,83 B) 3.571,75	806.874,58
	72 Ausgaben des Botanischen Gartens aus Zuschüssen von Sonstigen <i>Titel der TG gegenseitig deckungsfähig und übertragbar. Die Ausgabebefugnis erhöht oder vermindert sich um die Mehr- oder Mindereinnahmen bei 282 02.</i>		
459 72	Sonstige Personalausgaben	A) --,-- B) --,--	--,--
547 72	Sächliche Verwaltungsausgaben	A) --,-- B) 115.783,13	115.783,13
812 72	Erwerb von Geräten, Ausstattungs- und Ausrüstungsgegenständen im Inland	A) --,-- B) --,--	--,--
	Summe der Titelgruppe	A) --,-- B) 115.783,13	115.783,13
	73 Ausgaben für Museumsaufgaben beim Museum Mensch und Natur und bei den Regionalmuseen <i>Vgl. Vermerk zu TG 74.</i>		
428 73	Entgelte für sonstige Hilfsleistungen durch Arbeitnehmer	A) 50.166,70 B) --,--	50.166,70
517 73	Bewirtschaftung der Grundstücke, Gebäude und Räume	A) 249.056,32 B) --,--	249.056,32
523 73	Ankauf kleiner Sammlungen bis 5.000 €	A) 3.350,00 B) --,--	3.350,00
531 73	Sonstige Veröffentlichungen	A) 2.198,34 B) --,--	2.198,34
532 73	Sonderausstellungen	A) 181.051,86 B) --,--	181.051,86
547 73	Sächliche Verwaltungsausgaben	A) 249.069,64 B) --,--	249.069,64
812 73	Erwerb von Geräten, Ausstattungs- und Ausrüstungsgegenständen	A) 19.452,66 B) --,--	19.452,66
	Summe der Titelgruppe	A) 754.345,52 B) --,--	754.345,52

Zentralrechnung 2013

15 51

A) Haushaltsbetrag B) Vorjahresrest	Gesamtsoll (Spalte 5A + 5B) €	Gesamtist gegenüber dem Gesamtsoll		Titel
		mehr €	weniger €	
5	6	7	8	9
A) -,- B) 1.506,38	1.506,38	373.123,68		547 71
A) -,- B) -,-	-,-	16.316,03		812 71
A) -,- B) 1.506,38	1.506,38	805.368,20	-,-	
	Saldo	805.368,20		
A) -,- B) -,-	-,-			459 72
A) 5.000,00 B) 115.273,13	120.273,13		4.490,00	547 72
A) -,- B) -,-	-,-			812 72
A) 5.000,00 B) 115.273,13	120.273,13	-,-	4.490,00	
	Saldo		4.490,00	
A) 35.800,00 B) -,-	35.800,00	14.366,70		428 73
A) 203.400,00 B) -,-	203.400,00	45.656,32		517 73
A) 6.400,00 B) -,-	6.400,00		3.050,00	523 73
A) 22.200,00 B) -,-	22.200,00		20.001,66	531 73
A) -,- B) -,-	-,-	181.051,86		532 73
A) 138.000,00 B) -,-	138.000,00	111.069,64		547 73
A) 100.000,00 B) 19.215,71	119.215,71		99.763,05	812 73
A) 505.800,00 B) 19.215,71	525.015,71	352.144,52	122.814,71	
	Saldo	229.329,81		

Zentralrechnung 2013

15 51 Generaldirektion der Staatlichen Naturwissenschaftlichen Sammlungen Bayerns

Titel	Zweckbestimmung	A) Istergebnis B) verbliebener Rest €	Gesamtist (Spalte 3A + 3B) €
1	2	3	4
	74 Ausgaben für wissenschaftliche Arbeiten bei den Staatssammlungen und Sonderausstellungen <i>Zu TG 73 und 74: Titel der TG 73 und 74 gegenseitig deckungsfähig und übertragbar. Die Ausgabebefugnis erhöht oder vermindert sich um die Mehr- oder Mindereinnahmen bei 111 04, 125 01, 261 01 und 282 01. Sie erhöht sich um 80 v.H. der Isteinnahmen bei 111 02 und um bis zu 50 v.H. der Isteinnahmen bei 124 02.</i>		
428 74	Entgelte für sonstige Hilfsleistungen durch Arbeitnehmer <i>Für die dauerhafte Sicherung der Biodiversitätsinformatik der wissenschaftlichen Forschungssammlungen und der nachhaltigen Sicherung der nationalen und internationalen IT-Knoten darf zu Lasten der Mittel ein Arbeitnehmer unbefristet beschäftigt werden.</i>	A) 39.544,78 B) --,--	39.544,78
459 74	Sonstige Personalausgaben	A) 5.116,54 B) --,--	5.116,54
523 74	Erwerb von wissenschaftlichen Sammlungen und Sammlungsgegenständen	A) 23.370,18 B) --,--	23.370,18
531 74	Sonstige Veröffentlichungen	A) 28.326,21 B) --,--	28.326,21
532 74	Sonderausstellungen	A) 13.509,26 B) --,--	13.509,26
533 74	Reisebeihilfen für wissenschaftliche Zwecke	A) --,-- B) --,--	--,--
547 74	Sächliche Ausgaben für Sammlungen und Bibliothek	A) 232.901,76 B) 140.695,01	373.596,77
812 74	Erwerb von Ausstattungsgegenständen	A) 767.564,04 B) --,--	767.564,04
	Summe der Titelgruppe	A) 1.110.332,77 B) 140.695,01	1.251.027,78
	81 Ausgaben zur Durchführung von Forschungs- und Entwicklungsaufträgen anderer öffentlicher Dienststellen <i>Titel der TG gegenseitig deckungsfähig und übertragbar. Die Ausgabebefugnis bemisst sich nach den aus anderen Kapiteln und Einzelplänen bereitgestellten Mitteln. Die Ausgabebefugnis erhöht oder vermindert sich des Weiteren um die Mehr- oder Mindereinnahme bei 282 81.</i>		
428 81	Entgelte der Arbeitnehmer	A) 107.934,61 B) --,--	107.934,61
459 81	Sonstige Personalausgaben	A) 5.588,35 B) --,--	5.588,35
547 81	Sächliche Verwaltungsausgaben	A) 76.879,24 B) 56.871,23	133.750,47

889
Zentralrechnung 2013

15 51

A) Haushaltsbetrag B) Vorjahresrest	Gesamtsoll (Spalte 5A + 5B)	Gesamtist gegenüber dem Gesamtsoll		Titel
		mehr	weniger	
€	€	€	€	
5	6	7	8	9
A) 30.000,00 B) -,-	30.000,00	9.544,78		428 74
A) 2.600,00 B) -,-	2.600,00	2.516,54		459 74
A) 18.600,00 B) -,-	18.600,00	4.770,18		523 74
A) 41.600,00 B) -,-	41.600,00		13.273,79	531 74
A) -,- B) -,-	-,-	13.509,26		532 74
A) 800,00 B) -,-	800,00		800,00	533 74
A) 201.000,00 B) 109.747,70	310.747,70	62.849,07		547 74
A) 135.900,00 B) -,-	135.900,00	631.664,04		812 74
A) 430.500,00 B) 109.747,70	540.247,70	724.853,87	14.073,79	
	Saldo	710.780,08		
A) -,- B) -,-	-,-	107.934,61		428 81
A) -,- B) -,-	-,-	5.588,35		459 81
A) 260.000,00 B) 68.582,40	328.582,40		194.831,93	547 81

890
Zentralrechnung 2013

15 51 Generaldirektion der Staatlichen Naturwissenschaftlichen Sammlungen Bayerns

1 Titel	2 Zweckbestimmung	3 A) Istergebnis B) verbliebener Rest €	4 Gesamtist (Spalte 3A + 3B) €
812 81	Erwerb von Geräten, Ausstattungs- und Ausrüstungsgegenständen im Inland	A) 4.720,49 B) --,--	4.720,49
	Summe der Titelgruppe	A) 195.122,69 B) 56.871,23	251.993,92
	92 Ausgaben aus Zuschüssen der DFG ohne Sonderforschungsbereiche <i>Titel der TG gegenseitig deckungsfähig und übertragbar. Die Ausgabebefugnis erhöht oder vermindert sich um die Mehr- oder Mindereinnahme bei TG 92 (Einnahmen).</i>		
428 92	Entgelte der Arbeitnehmer	A) 608.799,95 B) --,--	608.799,95
459 92	Sonstige Personalausgaben	A) 36.387,82 B) --,--	36.387,82
547 92	Sächliche Verwaltungsausgaben	A) 192.055,42 B) 91.072,29	283.127,71
812 92	Erwerb von Geräten, Ausstattungs- und Ausrüstungsgegenständen im Inland	A) --,-- B) --,--	--,--
	Summe der Titelgruppe	A) 837.243,19 B) 91.072,29	928.315,48
	Gesamtausgaben	A) 19.234.314,86 B) 1.676.654,96	20.910.969,82

Zentralrechnung 2013

15 51

A) Haushaltsbetrag B) Vorjahresrest	Gesamtsoll (Spalte 5A + 5B) €	Gesamtist gegenüber dem Gesamtsoll		Titel
		mehr €	weniger €	
5	6	7	8	9
A) -,- B) -,-	-,-	4.720,49		812 81
A) 260.000,00 B) 68.582,40	328.582,40 Saldo	118.243,45	194.831,93	
			76.588,48	
A) 300.000,00 B) -,-	300.000,00	308.799,95		428 92
A) -,- B) -,-	-,-	36.387,82		459 92
A) 200.000,00 B) 66.980,29	266.980,29	16.147,42		547 92
A) -,- B) -,-	-,-			812 92
A) 500.000,00 B) 66.980,29	566.980,29 Saldo	361.335,19	-,-	
		361.335,19		
A) 15.648.500,00 B) 1.750.983,56	17.399.483,56 Saldo	4.237.172,91	725.686,65	
		3.511.486,26		

892
Zentralrechnung 2013

15 51 Generaldirektion der Staatlichen Naturwissenschaftlichen Sammlungen Bayerns

Titel	Zweckbestimmung	A) Istergebnis B) verbliebener Rest €	Gesamtist (Spalte 3A + 3B) €
1	2	3	4
	Abschluss		
	Verwaltungseinnahmen, Einnahmen aus Schuldendienst u. dgl.	A) 1.368.617,47 B) --,--	1.368.617,47
	Einnahmen aus Zuweisungen und Zuschüssen mit Ausnahme für Investitionen	A) 1.944.171,33 B) --,--	1.944.171,33
	Einnahmen aus Schuldenaufnahmen, aus Zuweisungen und Zuschüssen für Investitionen, besondere Finanzierungseinnahmen	A) 120.000,00 B) --,--	120.000,00
	Gesamteinnahmen	A) 3.432.788,80 B) --,--	3.432.788,80
	Personalausgaben	A) 11.925.945,68 B) 20.201,47	11.946.147,15
	Sächliche Verwaltungsausgaben	A) 3.860.802,83 B) 970.712,50	4.831.515,33
	Ausgaben für Zuweisungen und Zuschüsse mit Ausnahme für Investitionen	A) 6.600,00 B) --,--	6.600,00
	Baumaßnahmen	A) 2.464.594,87 B) 663.639,97	3.128.234,84
	Sonstige Sachinvestitionen	A) 976.371,48 B) 22.101,02	998.472,50
	Gesamtausgaben	A) 19.234.314,86 B) 1.676.654,96	20.910.969,82
	- Zuschuss / + Überschuss	A) -15.801.526,06 B) -1.676.654,96	-17.478.181,02

893
Zentralrechnung 2013

15 51

A) Haushaltsbetrag		Gesamtsoll (Spalte 5A + 5B)	Gesamtist gegenüber dem Gesamtsoll		Titel
B) Vorjahresrest			mehr	weniger	
€		€	€	€	
5		6	7	8	9
A)	1.022.000,00	1.022.000,00	425.808,43	79.190,96	
B)	-,--				
A)	580.000,00	580.000,00	1.500.054,11	135.882,78	
B)	-,--				
A)	200.000,00	200.000,00	120.000,00	200.000,00	
B)	-,--				
A)	1.802.000,00	1.802.000,00	2.045.862,54	415.073,74	
B)	-,--		Saldo 1.630.788,80		
A)	10.731.600,00	10.738.244,95	1.207.902,20	-,--	
B)	6.644,95				
A)	2.774.700,00	3.821.523,78	1.417.201,95	407.210,40	
B)	1.046.823,78				
A)	-,--	-,--	6.600,00	-,--	
B)	-,--				
A)	1.700.000,00	2.363.234,84	925.869,49	160.869,49	
B)	663.234,84				
A)	442.200,00	476.479,99	679.599,27	157.606,76	
B)	34.279,99				
A)	15.648.500,00	17.399.483,56	4.237.172,91	725.686,65	
B)	1.750.983,56		Saldo 3.511.486,26		
A)	-13.846.500,00	-15.597.483,56	-2.191.310,37	-310.612,91	
B)	-1.750.983,56		Saldo -1.880.697,46		

15 54 Bayer. Staatsinstitut für Hochschulforschung und Hochschulplanung

Titel	Zweckbestimmung	A) Istergebnis B) verbliebener Rest €	Gesamtist (Spalte 3A + 3B) €
1	2	3	4
Einnahmen			
Verwaltungseinnahmen, Einnahmen aus Schuldendienst u. dgl.			
119 01	Einnahmen aus Veröffentlichungen	A) 45,00 B) --,--	45,00
119 49	Vermischte Einnahmen	A) --,-- B) --,--	--,--
Einnahmen aus Zuweisungen und Zuschüssen mit Ausnahme für Investitionen			
231 01	Zuweisungen vom Bund für besondere Zwecke <i>Vgl. Vermerk zu TG 71.</i>	A) 103.430,05 B) --,--	103.430,05
235 12	Zuweisungen der Bundesagentur für Arbeit (Arbeitsbeschaffungsmaßnahmen) <i>Vgl. Vermerk bei 428 12.</i>	A) --,-- B) --,--	--,--
282 01	Zuschüsse von Sonstigen <i>Vgl. Vermerk zu TG 72.</i>	A) --,-- B) --,--	--,--
Gesamteinnahmen		A) 103.475,05 B) --,--	103.475,05
Ausgaben			
Personalausgaben			
422 01	Bezüge der planmäßigen Beamten und Richter	A) 203.159,07 B) --,--	203.159,07
422 31	Bezüge der abgeordneten Beamten und Richter	A) --,-- B) --,--	--,--
427 11	Honorare für Forschungsaufträge und Vortragende <i>Die Mittel sind übertragbar.</i>	A) 28.530,29 B) 2.125,40	30.655,69
427 12	Nebenvergütung für die Leitung des Instituts	A) 12.270,96 B) --,--	12.270,96
428 01	Entgelte der Arbeitnehmer	A) 468.226,49 B) --,--	468.226,49
428 07	Entgelte der Arbeitnehmer (Besetzung von Stellen für planmäßige Beamte oder Richter mit Arbeitnehmern [Arbeitnehmer-Budget])	A) 103.628,06 B) --,--	103.628,06
428 11	Entgelte für sonstige Hilfsleistungen durch Arbeitnehmer	A) --,-- B) --,--	--,--
428 12	Entgelte für sonstige Hilfsleistungen durch Arbeitnehmer (Arbeitsbeschaffungsmaßnahmen) <i>Die Ausgabebefugnis erhöht sich um Mehreinnahmen bei 235 12.</i>	A) --,-- B) --,--	--,--

895
Zentralrechnung 2013

15 54

A) Haushaltsbetrag B) Vorjahresrest	Gesamtsoll (Spalte 5A + 5B)	Gesamtist gegenüber dem Gesamtsoll		Titel
		mehr	weniger	
€	€	€	€	
5	6	7	8	9
A) 300,00 B) -,-	300,00		255,00	119 01
A) -,- B) -,-	-,-			119 49
A) -,- B) -,-	-,-	103.430,05		231 01
A) -,- B) -,-	-,-			235 12
A) -,- B) -,-	-,-			282 01
A) 300,00 B) -,-	300,00	103.430,05	255,00	
	Saldo	103.175,05		
A) 226.900,00 B) -,-	226.900,00		23.740,93	422 01
A) -,- B) -,-	-,-			422 31
A) 27.600,00 B) 3.055,69	30.655,69			427 11
A) 12.300,00 B) -,-	12.300,00		29,04	427 12
A) 414.700,00 B) -,-	414.700,00	53.526,49		428 01
A) 136.100,00 B) -,-	136.100,00		32.471,94	428 07
A) -,- B) -,-	-,-			428 11
A) -,- B) -,-	-,-			428 12

15 54 Bayer. Staatsinstitut für Hochschulforschung und Hochschulplanung

Titel	Zweckbestimmung	A) Istergebnis B) verbliebener Rest €	Gesamtist (Spalte 3A + 3B) €
1	2	3	4
453 01	Trennungsgeld und Umzugskostenvergütungen	A) -,- B) -,-	-,-
Sächliche Verwaltungsausgaben			
511 01	Geschäftsbedarf, Bücher und Zeitschriften, Kommunikation sowie Geräte, Ausstattungs- und Ausrüstungsgegenstände, sonstige Gebrauchsgegenstände	A) 31.870,55 B) 15.154,38	47.024,93
517 31	Bewirtschaftung der Grundstücke, Gebäude und Räume (soweit die Bewirtschaftung durch andere Dienststellen erfolgt)	A) 11.966,79 B) -,-	11.966,79
517 35	Bewirtschaftung durch Heizung, Beleuchtung und elektrische Kraft (soweit die Bewirtschaftung durch andere Dienststellen erfolgt)	A) 15.958,78 B) -,-	15.958,78
518 11	Mieten und Pachten für Maschinen, Geräte und Fahrzeuge sowie für Software	A) 1.664,09 B) -,-	1.664,09
519 01	Unterhaltung der Grundstücke und baulichen Anlagen	A) -,- B) -,-	-,-
523 01	Büchereien und Sammlungen	A) 8.534,48 B) -,-	8.534,48
527 01	Reisekostenvergütungen für Dienstreisen	A) 9.736,40 B) -,-	9.736,40
531 11	Fachveröffentlichungen	A) 13.921,21 B) -,-	13.921,21
546 49	Vermischte Verwaltungsausgaben <i>Vgl. Vermerk zu 686 01.</i>	A) 5.050,09 B) -,-	5.050,09
Ausgaben für Zuweisungen und Zuschüsse mit Ausnahme für Investitionen			
686 01	Beiträge an Verbände und Vereine <i>Einseitig deckungsfähig zu Lasten 546 49.</i>	A) 1.065,00 B) -,-	1.065,00
Sonstige Sachinvestitionen			
812 01	Ausstattung des Instituts	A) 321,30 B) 7.086,78	7.408,08
Titelgruppen			
71 Ausgaben aus Zuweisungen des Bundes für besondere Zwecke <i>Titel der TG gegenseitig deckungsfähig und übertragbar. Die Ausgabebefugnis erhöht oder vermindert sich um die Mehr- oder Mindereinnahme bei 231 01.</i>			
428 71	Entgelte der Arbeitnehmer	A) 89.416,65 B) 5.729,45	95.146,10

897
Zentralrechnung 2013

15 54

A) Haushaltsbetrag B) Vorjahresrest	Gesamtsoll (Spalte 5A + 5B)		Gesamtist gegenüber dem Gesamtsoll		Titel
	€	€	mehr €	weniger €	
5	6	7	8	9	
A) -,- B) -,-		-,-			453 01
A) 48.700,00 B) 12.856,77		61.556,77		14.531,84	511 01
A) 14.200,00 B) -,-		14.200,00		2.233,21	517 31
A) 13.300,00 B) -,-		13.300,00	2.658,78		517 35
A) 3.200,00 B) -,-		3.200,00		1.535,91	518 11
A) -,- B) -,-		-,-			519 01
A) 9.400,00 B) -,-		9.400,00		865,52	523 01
A) 11.100,00 B) -,-		11.100,00		1.363,60	527 01
A) 12.100,00 B) -,-		12.100,00	1.821,21		531 11
A) 1.500,00 B) -,-		1.500,00	3.550,09		546 49
A) 1.000,00 B) -,-		1.000,00	65,00		686 01
A) 5.200,00 B) 2.988,08		8.188,08		780,00	812 01
A) -,- B) 2.916,82		2.916,82	92.229,28		428 71

898
Zentralrechnung 2013

15 54 Bayer. Staatsinstitut für Hochschulforschung und Hochschulplanung

1 Titel	2 Zweckbestimmung	3 A) Istergebnis B) verbliebener Rest €	4 Gesamtist (Spalte 3A + 3B) €
547 71	Sächliche Verwaltungsausgaben	A) 11.200,77 B) --,--	11.200,77
	Summe der Titelgruppe	A) 100.617,42 B) 5.729,45	106.346,87
	72 Ausgaben aus Zuschüssen von Sonstigen <i>Titel der TG gegenseitig deckungsfähig und übertragbar. Die Ausgabebefugnis erhöht oder vermindert sich um die Mehr- oder Mindereinnahme bei 282 01.</i>		
428 72	Entgelte der Arbeitnehmer	A) -46,75 B) 16.257,51	16.210,76
547 72	Sächliche Verwaltungsausgaben	A) 3.785,78 B) --,--	3.785,78
	Summe der Titelgruppe	A) 3.739,03 B) 16.257,51	19.996,54
	Gesamtausgaben	A) 1.020.260,01 B) 46.353,52	1.066.613,53
	Abschluss		
	Verwaltungseinnahmen, Einnahmen aus Schuldendienst u. dgl.	A) 45,00 B) --,--	45,00
	Einnahmen aus Zuweisungen und Zuschüssen mit Ausnahme für Investitionen	A) 103.430,05 B) --,--	103.430,05
	Gesamteinnahmen	A) 103.475,05 B) --,--	103.475,05
	Personalausgaben	A) 905.184,77 B) 24.112,36	929.297,13
	Sächliche Verwaltungsausgaben	A) 113.688,94 B) 15.154,38	128.843,32
	Ausgaben für Zuweisungen und Zuschüsse mit Ausnahme für Investitionen	A) 1.065,00 B) --,--	1.065,00
	Sonstige Sachinvestitionen	A) 321,30 B) 7.086,78	7.408,08
	Gesamtausgaben	A) 1.020.260,01 B) 46.353,52	1.066.613,53
	- Zuschuss / + Überschuss	A) -916.784,96 B) -46.353,52	-963.138,48

899
Zentralrechnung 2013

15 54

A) Haushaltsbetrag B) Vorjahresrest	Gesamtsoll (Spalte 5A + 5B)	Gesamtist gegenüber dem Gesamtsoll		Titel
		mehr	weniger	
€	€	€	€	
5	6	7	8	9
A) -,- B) -,-	-,-	11.200,77		547 71
A) -,- B) 2.916,82	2.916,82	103.430,05	-,-	
	Saldo	103.430,05		
A) -,- B) 19.996,54	19.996,54		3.785,78	428 72
A) -,- B) -,-	-,-	3.785,78		547 72
A) -,- B) 19.996,54	19.996,54	3.785,78	3.785,78	
	Saldo	-,-	-,-	
A) 937.300,00 B) 41.813,90	979.113,90	168.837,40	81.337,77	
	Saldo	87.499,63		
A) 300,00 B) -,-	300,00	-,-	255,00	
A) -,- B) -,-	-,-	103.430,05	-,-	
A) 300,00 B) -,-	300,00	103.430,05	255,00	
	Saldo	103.175,05		
A) 817.600,00 B) 25.969,05	843.569,05	145.755,77	60.027,69	
A) 113.500,00 B) 12.856,77	126.356,77	23.016,63	20.530,08	
A) 1.000,00 B) -,-	1.000,00	65,00	-,-	
A) 5.200,00 B) 2.988,08	8.188,08	-,-	780,00	
A) 937.300,00 B) 41.813,90	979.113,90	168.837,40	81.337,77	
	Saldo	87.499,63		
A) -937.000,00 B) -41.813,90	-978.813,90	-65.407,35	-81.082,77	
	Saldo		-15.675,42	

900
Zentralrechnung 2013

15 55 Haus der Bayerischen Geschichte

1 Titel	2 Zweckbestimmung	A) Istergebnis B) verbliebener Rest 3 €	Gesamtist (Spalte 3A + 3B) 4 €
Einnahmen			
Verwaltungseinnahmen, Einnahmen aus Schuldendienst u. dgl.			
119 49	Vermischte Einnahmen	A) 125,00 B) --,--	125,00
Einnahmen aus Schuldenaufnahmen, aus Zuweisungen und Zuschüssen für Investitionen, besondere Finanzierungseinnahmen			
333 01	Kostenanteil der Stadt Regensburg für die Baumaßnahme "Neubau für das Museum der Bayerischen Geschichte" <i>Vgl. Vermerk zu 15 55/745 01 - Anlage S -.</i>	A) --,-- B) --,--	--,--
Titelgruppen			
71 Einnahmen aus der Sacharbeit <i>Vgl. Vermerk zu TG 71 (Ausgaben).</i>			
111 71	Gebühren, Beiträge, tarifliche und gebührenartige Entgelte	A) 1.940,50 B) --,--	1.940,50
119 71	Einnahmen aus Veröffentlichungen	A) 61.232,56 B) --,--	61.232,56
282 71	Sonstige Zuschüsse	A) 25.481,16 B) --,--	25.481,16
Summe der Titelgruppe		A) 88.654,22 B) --,--	88.654,22
88 Einnahmen aus der Ausstellung "Wiederaufbau in Bayern" <i>Vgl. Vermerk zu TG 88 (Ausgaben).</i>			
111 88	Gebühren, Beiträge, tarifliche und gebührenartige Entgelte	A) --,-- B) --,--	--,--
119 88	Einnahmen aus Veröffentlichungen	A) --,-- B) --,--	--,--
282 88	Sonstige Zuschüsse	A) --,-- B) --,--	--,--
Summe der Titelgruppe		A) --,-- B) --,--	--,--
90 Einnahmen aus der Ausstellung "König Ludwig II. von Bayern" <i>Vgl. Vermerk zu TG 90 (Ausgaben).</i>			
111 90	Gebühren, Beiträge, tarifliche und gebührenartige Entgelte	A) --,-- B) --,--	--,--

901
Zentralrechnung 2013

15 55

A) Haushaltsbetrag B) Vorjahresrest	Gesamtsoll (Spalte 5A + 5B)	Gesamtist gegenüber dem Gesamtsoll		Titel
		mehr	weniger	
€	€	€	€	
5	6	7	8	9
A) -,- B) -,-	-,-	125,00		119 49
A) -,- B) -,-	-,-			333 01
A) -,- B) -,-	-,-	1.940,50		111 71
A) -,- B) -,-	-,-	61.232,56		119 71
A) -,- B) -,-	-,-	25.481,16		282 71
A) -,- B) -,-	-,-	88.654,22	-,-	
	Saldo	88.654,22		
A) -,- B) -,-	-,-			111 88
A) -,- B) -,-	-,-			119 88
A) -,- B) -,-	-,-			282 88
A) -,- B) -,-	-,-	-,-	-,-	
	Saldo	-,-	-,-	
A) -,- B) -,-	-,-			111 90

902
Zentralrechnung 2013

15 55 Haus der Bayerischen Geschichte

Titel	Zweckbestimmung	A) Istergebnis B) verbliebener Rest €	Gesamtist (Spalte 3A + 3B) €
1	2	3	4
119 90	Einnahmen aus Veröffentlichungen	A) 298,80 B) -,-	298,80
282 90	Sonstige Zuschüsse	A) -,- B) -,-	-,-
	Summe der Titelgruppe	A) 298,80 B) -,-	298,80
	91 Einnahmen aus der Ausstellung "Bayern und Österreich" <i>Vgl. Vermerk zu TG 91 (Ausgaben).</i>		
111 91	Gebühren, Beiträge, tarifliche und gebührenartige Entgelte	A) -,- B) -,-	-,-
119 91	Einnahmen aus Veröffentlichungen	A) 15.701,43 B) -,-	15.701,43
282 91	Sonstige Zuschüsse	A) -,- B) -,-	-,-
	Summe der Titelgruppe	A) 15.701,43 B) -,-	15.701,43
	92 Einnahmen aus der Ausstellung "Lebensader Main" <i>Vgl. Vermerk zu TG 92 (Ausgaben).</i>		
111 92	Gebühren, Beiträge, tarifliche und gebührenartige Entgelte	A) 339.582,08 B) -,-	339.582,08
119 92	Einnahmen aus Veröffentlichungen	A) 41.836,65 B) -,-	41.836,65
282 92	Sonstige Zuschüsse	A) 146.762,00 B) -,-	146.762,00
	Summe der Titelgruppe	A) 528.180,73 B) -,-	528.180,73
	93 Einnahmen aus der Ausstellung "Kaiser Ludwig der Bayer" <i>Vgl. Vermerk zu TG 93 (Ausgaben).</i>		
111 93	Gebühren, Beiträge, tarifliche und gebührenartige Entgelte	A) -,- B) -,-	-,-
119 93	Einnahmen aus Veröffentlichungen	A) -,- B) -,-	-,-
282 93	Sonstige Zuschüsse	A) -,- B) -,-	-,-
	Summe der Titelgruppe	A) -,- B) -,-	-,-

903
Zentralrechnung 2013

15 55

A) Haushaltsbetrag B) Vorjahresrest	Gesamtsoll (Spalte 5A + 5B)	Gesamtist gegenüber dem Gesamtsoll		Titel
		mehr	weniger	
€	€	€	€	
5	6	7	8	9
A) -,- B) -,-	-,-	298,80		119 90
A) -,- B) -,-	-,-			282 90
A) -,- B) -,-	-,-	298,80	-,-	
	Saldo	298,80		
A) -,- B) -,-	-,-			111 91
A) -,- B) -,-	-,-	15.701,43		119 91
A) -,- B) -,-	-,-			282 91
A) -,- B) -,-	-,-	15.701,43	-,-	
	Saldo	15.701,43		
A) -,- B) -,-	-,-	339.582,08		111 92
A) -,- B) -,-	-,-	41.836,65		119 92
A) -,- B) -,-	-,-	146.762,00		282 92
A) -,- B) -,-	-,-	528.180,73	-,-	
	Saldo	528.180,73		
A) -,- B) -,-	-,-			111 93
A) -,- B) -,-	-,-			119 93
A) -,- B) -,-	-,-			282 93
A) -,- B) -,-	-,-	-,-	-,-	
	Saldo	-,-	-,-	

15 55 Haus der Bayerischen Geschichte

1 Titel	2 Zweckbestimmung	3 A) Istergebnis B) verbliebener Rest €	4 Gesamtist (Spalte 3A + 3B) €
94 Einnahmen für das Museum der Bayerischen Geschichte <i>Vgl. Vermerk zu TG 94 (Ausgaben).</i>			
282 94	Sonstige Zuschüsse	A) -,-- B) -,--	-,--
	Summe der Titelgruppe	A) -,-- B) -,--	-,--
95 Einnahmen aus der Ausstellung "Napoleon und Bayern" <i>Vgl. Vermerk zu TG 95 (Ausgaben).</i>			
111 95	Gebühren, Beiträge, tarifliche und gebührenartige Entgelte	A) -,-- B) -,--	-,--
119 95	Einnahmen aus Veröffentlichungen	A) -,-- B) -,--	-,--
282 95	Sonstige Zuschüsse	A) -,-- B) -,--	-,--
	Summe der Titelgruppe	A) -,-- B) -,--	-,--
96 Einnahmen aus der Ausstellung "Bier in Bayern" <i>Vgl. Vermerk zu TG 96 (Ausgaben).</i>			
111 96	Gebühren, Beiträge, tarifliche und gebührenartige Entgelte	A) -,-- B) -,--	-,--
119 96	Einnahmen aus Veröffentlichungen	A) -,-- B) -,--	-,--
282 96	Sonstige Zuschüsse	A) -,-- B) -,--	-,--
	Summe der Titelgruppe	A) -,-- B) -,--	-,--
	Gesamteinnahmen	A) 632.960,18 B) -,--	632.960,18
Ausgaben			
Personalausgaben			
422 01	Bezüge der planmäßigen Beamten und Richter	A) 696.318,90 B) -,--	696.318,90
422 31	Bezüge der abgeordneten Beamten	A) 219.230,73 B) -,--	219.230,73
428 01	Entgelte der Arbeitnehmer	A) 410.201,80 B) -,--	410.201,80

905
Zentralrechnung 2013

15 55

A) Haushaltsbetrag B) Vorjahresrest	Gesamtsoll (Spalte 5A + 5B)	Gesamtist gegenüber dem Gesamtsoll		Titel
		mehr	weniger	
€	€	€	€	
5	6	7	8	9
A) -,- B) -,-	-,-			282 94
A) -,- B) -,-	-,- Saldo	-,-	-,-	
A) -,- B) -,-	-,-			111 95
A) -,- B) -,-	-,-			119 95
A) -,- B) -,-	-,-			282 95
A) -,- B) -,-	-,- Saldo	-,-	-,-	
A) -,- B) -,-	-,-			111 96
A) -,- B) -,-	-,-			119 96
A) -,- B) -,-	-,-			282 96
A) -,- B) -,-	-,- Saldo	-,-	-,-	
A) -,- B) -,-	-,- Saldo	632.960,18 632.960,18		
A) 648.300,00 B) -,-	648.300,00	48.018,90		422 01
A) 230.800,00 B) -,-	230.800,00		11.569,27	422 31
A) 390.100,00 B) -,-	390.100,00	20.101,80		428 01

906
Zentralrechnung 2013

15 55 Haus der Bayerischen Geschichte

Titel	Zweckbestimmung	A) Istergebnis B) verbliebener Rest €	Gesamtist (Spalte 3A + 3B) €
1	2	3	4
428 07	Entgelte der Arbeitnehmer (Besetzung von Stellen für planmäßige Beamte oder Richter mit Arbeitnehmern [Arbeitnehmer-Budget])	A) -,- B) -,-	-,-
453 01	Trennungsgeld und Umzugskostenvergütungen	A) 5.493,00 B) -,-	5.493,00
Sächliche Verwaltungsausgaben			
511 01	Geschäftsbedarf, Bücher und Zeitschriften, Kommunikation sowie Geräte, Ausstattungs- und Ausrüstungsgegenstände, sonstige Gebrauchsgegenstände	A) 140.516,89 B) 188.417,03	328.933,92
514 01	Haltung von Dienstfahrzeugen	A) 1.914,89 B) -,-	1.914,89
517 01	Bewirtschaftung der Grundstücke, Gebäude und Räume	A) 26.913,07 B) -,-	26.913,07
517 05	Bewirtschaftung durch Heizung, Beleuchtung und elektrische Kraft	A) 16.052,98 B) -,-	16.052,98
518 01	Mieten und Pachten für Grundstücke, Gebäude und Räume	A) 299.909,83 B) -,-	299.909,83
518 11	Mieten und Pachten für Maschinen, Geräte und Fahrzeuge sowie für Software	A) 3.414,13 B) -,-	3.414,13
518 18	Ausgaben für Leasing von Dienstfahrzeugen	A) 1.180,16 B) -,-	1.180,16
519 01	Unterhaltung der Grundstücke und baulichen Anlagen	A) 1.295,38 B) -,-	1.295,38
523 01	Bücher und Zeitschriften für die Bibliothek	A) 6.115,02 B) -,-	6.115,02
527 01	Reisekostenvergütungen für Dienstreisen	A) 28.338,31 B) -,-	28.338,31
531 21	Sonstige Veröffentlichungen <i>Die Mittel sind übertragbar.</i>	A) -,- B) 12.253,90	12.253,90
546 49	Vermischte Verwaltungsausgaben	A) 613,25 B) -,-	613,25
Ausgaben für Zuweisungen und Zuschüsse mit Ausnahme für Investitionen			
686 01	Mitgliedsbeiträge an Verbände und Vereine	A) 1.617,14 B) -,-	1.617,14
Baumaßnahmen			
745 01	Neubau für das Museum der Bayerischen Geschichte - Planung - <i>Die Ausgabebefugnis erhöht sich um die Isteinnahmen bei 15 55/333 01.</i>	A) 1.032.416,14 B) -,-	1.032.416,14

907
Zentralrechnung 2013

15 55

A) Haushaltsbetrag B) Vorjahresrest	Gesamtsoll (Spalte 5A + 5B)	Gesamtist gegenüber dem Gesamtsoll		Titel
		mehr	weniger	
€	€	€	€	
5	6	7	8	9
A) -,- B) -,-	-,-			428 07
A) -,- B) -,-	-,-	5.493,00		453 01
A) 116.000,00 B) 227.409,56	343.409,56		14.475,64	511 01
A) -,- B) -,-	-,-	1.914,89		514 01
A) 28.500,00 B) -,-	28.500,00		1.586,93	517 01
A) 17.600,00 B) -,-	17.600,00		1.547,02	517 05
A) 305.000,00 B) -,-	305.000,00		5.090,17	518 01
A) 11.000,00 B) -,-	11.000,00		7.585,87	518 11
A) -,- B) -,-	-,-	1.180,16		518 18
A) -,- B) -,-	-,-	1.295,38		519 01
A) 12.400,00 B) -,-	12.400,00		6.284,98	523 01
A) 15.900,00 B) -,-	15.900,00	12.438,31		527 01
A) 3.000,00 B) 9.703,90	12.703,90		450,00	531 21
A) 2.100,00 B) -,-	2.100,00		1.486,75	546 49
A) 2.000,00 B) -,-	2.000,00		382,86	686 01
A) 2.500.000,00 B) -,-	2.500.000,00		1.467.583,86	745 01

908
Zentralrechnung 2013

15 55 Haus der Bayerischen Geschichte

1 Titel	2 Zweckbestimmung	A) Istergebnis B) verbliebener Rest €	3 €	Gesamtist (Spalte 3A + 3B) €	4
Sonstige Sachinvestitionen					
812 01	Erwerb von Geräten, Ausstattungs- und Ausrüstungsgegenständen	A) B)	32.558,33 68.024,12		100.582,45
815 01	Erwerb von elektronischen Datenverarbeitungsanlagen, Ausstattungs- und Ausrüstungsgegenständen sowie von Software	A) B)	15.785,24 -,--		15.785,24
Titelgruppen					
71 Sacharbeit des Hauses der Bayerischen Geschichte					
<i>Titel der TG gegenseitig deckungsfähig und übertragbar. Die Ausgabebefugnis erhöht sich um die Mehreinnahmen bei TG 71 (Einnahmen).</i>					
428 71	Entgelte der Arbeitnehmer	A) B)	614.723,92 -,--		614.723,92
523 71	Bildarchiv	A) B)	63.655,46 95.018,79		158.674,25
531 71	Publikationen	A) B)	125.029,82 180.073,09		305.102,91
532 71	Veranstaltungen	A) B)	455.383,29 305.649,69		761.032,98
533 71	Herstellung und Vorführung audiovisueller Medien	A) B)	56.424,92 60.396,70		116.821,62
683 71	Zuschüsse zu Veranstaltungen und Publikationen	A) B)	-,-- -,--		-,--
686 71	Sonstige Zuschüsse	A) B)	-,-- -,--		-,--
Summe der Titelgruppe		A) B)	1.315.217,41 641.138,27		1.956.355,68
88 Ausstellung "Wiederaufbau in Bayern"					
<i>Titel der TG gegenseitig deckungsfähig und übertragbar. Die Ausgabebefugnis erhöht sich um die Mehreinnahmen bei TG 88 (Einnahmen).</i>					
428 88	Entgelte der Arbeitnehmer	A) B)	-,-- -,--		-,--
547 88	Sonstige sächliche Verwaltungsausgaben	A) B)	11.016,84 -,--		11.016,84
Summe der Titelgruppe		A) B)	11.016,84 -,--		11.016,84

909
Zentralrechnung 2013

15 55

A) Haushaltsbetrag B) Vorjahresrest	Gesamtsoll (Spalte 5A + 5B) €	Gesamtist gegenüber dem Gesamtsoll		Titel
		mehr €	weniger €	
5	6	7	8	9
A) 17.000,00 B) 82.537,69	99.537,69	1.044,76		812 01
A) 22.800,00 B) --,	22.800,00		7.014,76	815 01
A) 648.800,00 B) --,	648.800,00		34.076,08	428 71
A) 60.000,00 B) 98.674,25	158.674,25			523 71
A) 85.000,00 B) 159.236,26	244.236,26	60.866,65		531 71
A) 410.000,00 B) 323.611,32	733.611,32	27.421,66		532 71
A) 10.000,00 B) 68.245,54	78.245,54	38.576,08		533 71
A) 3.500,00 B) --,	3.500,00		3.500,00	683 71
A) 1.500,00 B) --,	1.500,00		1.500,00	686 71
A) 1.218.800,00 B) 649.767,37	1.868.567,37 Saldo	126.864,39 87.788,31	39.076,08	
A) --, B) --,	--,			428 88
A) --, B) 23.400,93	23.400,93		12.384,09	547 88
A) --, B) 23.400,93	23.400,93 Saldo	--,	12.384,09 12.384,09	

910
Zentralrechnung 2013

15 55 Haus der Bayerischen Geschichte

1 Titel	2 Zweckbestimmung	3 A) Istergebnis B) verbliebener Rest €	4 Gesamtist (Spalte 3A + 3B) €
	90 Ausstellung "König Ludwig II. von Bayern" <i>Titel der TG gegenseitig deckungsfähig und übertragbar. Die Ausgabebefugnis erhöht sich um die Mehreinnahmen bei TG 90 (Einnahmen).</i>		
428 90	Entgelte der Arbeitnehmer	A) -108,78 B) --,--	-108,78
547 90	Sonstige sächliche Verwaltungsausgaben	A) 3.667,09 B) --,--	3.667,09
	Summe der Titelgruppe	A) 3.558,31 B) --,--	3.558,31
	91 Ausstellung "Bayern und Österreich" <i>Titel der TG gegenseitig deckungsfähig und übertragbar. Die Ausgabebefugnis erhöht sich um die Mehreinnahmen bei TG 91 (Einnahmen).</i>		
428 91	Entgelte der Arbeitnehmer	A) 13.816,73 B) --,--	13.816,73
547 91	Sonstige sächliche Verwaltungsausgaben	A) 23.256,07 B) 21.767,33	45.023,40
	Summe der Titelgruppe	A) 37.072,80 B) 21.767,33	58.840,13
	92 Ausstellung "Lebensader Main" <i>Titel der TG gegenseitig deckungsfähig und übertragbar. Die Ausgabebefugnis erhöht sich um die Mehreinnahmen bei TG 92 (Einnahmen).</i>		
428 92	Entgelte der Arbeitnehmer	A) 19.963,12 B) --,--	19.963,12
547 92	Sonstige sächliche Verwaltungsausgaben	A) 1.345.316,84 B) 101.403,57	1.446.720,41
	Summe der Titelgruppe	A) 1.365.279,96 B) 101.403,57	1.466.683,53
	93 Ausstellung "Kaiser Ludwig der Bayer" <i>Titel der TG gegenseitig deckungsfähig und übertragbar. Die Ausgabebefugnis erhöht sich um die Mehreinnahmen bei TG 93 (Einnahmen).</i>		
428 93	Entgelte der Arbeitnehmer	A) 56.495,19 B) --,--	56.495,19
547 93	Sonstige sächliche Verwaltungsausgaben	A) 77.264,68 B) 193.618,36	270.883,04
	Summe der Titelgruppe	A) 133.759,87 B) 193.618,36	327.378,23

911
Zentralrechnung 2013

15 55

A) Haushaltsbetrag B) Vorjahresrest	Gesamtsoll (Spalte 5A + 5B) €	Gesamtist gegenüber dem Gesamtsoll		Titel
		mehr €	weniger €	
5	6	7	8	9
A) -,- B) -,-	-,-		108,78	428 90
A) -,- B) 66.767,69	66.767,69		63.100,60	547 90
A) -,- B) 66.767,69	66.767,69	-,-	63.209,38	
	Saldo		63.209,38	
A) 15.000,00 B) -,-	15.000,00		1.183,27	428 91
A) 10.000,00 B) 141.638,70	151.638,70		106.615,30	547 91
A) 25.000,00 B) 141.638,70	166.638,70	-,-	107.798,57	
	Saldo		107.798,57	
A) 135.000,00 B) -,-	135.000,00		115.036,88	428 92
A) 821.400,00 B) 205.312,80	1.026.712,80	420.007,61		547 92
A) 956.400,00 B) 205.312,80	1.161.712,80	420.007,61	115.036,88	
	Saldo	304.970,73		
A) 135.000,00 B) -,-	135.000,00		78.504,81	428 93
A) 170.000,00 B) 22.378,23	192.378,23	78.504,81		547 93
A) 305.000,00 B) 22.378,23	327.378,23	78.504,81	78.504,81	
	Saldo	-,-	-,-	

912
Zentralrechnung 2013

15 55 Haus der Bayerischen Geschichte

1 Titel	2 Zweckbestimmung	3 A) Istergebnis B) verbliebener Rest €	4 Gesamtist (Spalte 3A + 3B) €
<p>94 Museum der Bayerischen Geschichte <i>Titel der TG gegenseitig deckungsfähig und übertragbar. Die Ausgabebefugnis erhöht sich um die Mehreinnahmen bei TG 94 (Einnahmen).</i></p>			
428 94	Entgelte der Arbeitnehmer	A) 101.696,65 B) --,--	101.696,65
547 94	Sonstige sächliche Verwaltungsaufgaben	A) 110.261,00 B) 188.042,35	298.303,35
812 94	Erwerb von Kunst- und Sammlungsgegenständen	A) 11.770,00 B) 388.230,00	400.000,00
Summe der Titelgruppe		A) 223.727,65 B) 576.272,35	800.000,00
<p>95 Ausstellung "Napoleon und Bayern" <i>Titel der TG gegenseitig deckungsfähig und übertragbar. Die Ausgabebefugnis erhöht sich um die Mehreinnahmen bei TG 95 (Einnahmen).</i></p>			
429 95	Personalausgaben	A) --,-- B) --,--	--,--
547 95	Sonstige sächliche Verwaltungsausgaben	A) 21.112,36 B) 18.887,64	40.000,00
Summe der Titelgruppe		A) 21.112,36 B) 18.887,64	40.000,00
<p>96 Ausstellung "Bier in Bayern" <i>Titel der TG gegenseitig deckungsfähig und übertragbar. Die Ausgabenbefugnis erhöht sich um die Mehreinnahmen bei TG 96 (Einnahmen).</i></p>			
429 96	Personalausgaben	A) --,-- B) --,--	--,--
547 96	Sonstige sächliche Verwaltungsausgaben	A) --,-- B) --,--	--,--
Summe der Titelgruppe		A) --,-- B) --,--	--,--
Gesamtausgaben		A) 6.050.630,39 B) 1.821.782,57	7.872.412,96

913
Zentralrechnung 2013

15 55

A) Haushaltsbetrag		Gesamtsoll (Spalte 5A + 5B)	Gesamtist gegenüber dem Gesamtsoll		Titel
B) Vorjahresrest			mehr	weniger	
€		€	€	€	
5		6	7	8	9
A)	100.000,00	100.000,00	1.696,65		428 94
B)	-,-				
A)	100.000,00	300.000,00		1.696,65	547 94
B)	200.000,00				
A)	-,-	400.000,00			812 94
B)	400.000,00				
A)	200.000,00	800.000,00	1.696,65	1.696,65	
B)	600.000,00		Saldo	-,-	
A)	30.000,00	30.000,00		30.000,00	429 95
B)	-,-				
A)	10.000,00	10.000,00	30.000,00		547 95
B)	-,-				
A)	40.000,00	40.000,00	30.000,00	30.000,00	
B)	-,-		Saldo	-,-	
A)	-,-				429 96
B)	-,-				
A)	-,-				547 96
B)	-,-				
A)	-,-	Saldo	-,-	-,-	
B)	-,-		-,-	-,-	
A)	7.067.700,00	9.096.616,87	748.560,66	1.972.764,57	
B)	2.028.916,87				

914
Zentralrechnung 2013

15 55 Haus der Bayerischen Geschichte

1 Titel	2 Zweckbestimmung	3 A) Istergebnis B) verbliebener Rest €	4 Gesamtist (Spalte 3A + 3B) €
Abschluss			
	Verwaltungseinnahmen, Einnahmen aus Schuldendienst u. dgl.	A) 460.717,02 B) --,--	460.717,02
	Einnahmen aus Zuweisungen und Zuschüssen mit Ausnahme für Investitionen	A) 172.243,16 B) --,--	172.243,16
	Gesamteinnahmen	A) 632.960,18 B) --,--	632.960,18
	Personalausgaben	A) 2.137.831,26 B) --,--	2.137.831,26
	Sächliche Verwaltungsausgaben	A) 2.818.652,28 B) 1.365.528,45	4.184.180,73
	Ausgaben für Zuweisungen und Zuschüsse mit Ausnahme für Investitionen	A) 1.617,14 B) --,--	1.617,14
	Baumaßnahmen	A) 1.032.416,14 B) --,--	1.032.416,14
	Sonstige Sachinvestitionen	A) 60.113,57 B) 456.254,12	516.367,69
	Gesamtausgaben	A) 6.050.630,39 B) 1.821.782,57	7.872.412,96
	- Zuschuss / + Überschuss	A) -5.417.670,21 B) -1.821.782,57	-7.239.452,78

915
Zentralrechnung 2013

15 55

A) Haushaltsbetrag B) Vorjahresrest	Gesamtsoll (Spalte 5A + 5B) €	Gesamtist gegenüber dem Gesamtsoll		Titel
		mehr €	weniger €	
5	6	7	8	9
A) -,- B) -,-	-,-	460.717,02	-,-	
A) -,- B) -,-	-,-	172.243,16	-,-	
A) -,- B) -,-	-,-	632.960,18	-,-	
	Saldo	632.960,18		
A) 2.333.000,00 B) -,-	2.333.000,00	75.310,35	270.479,09	
A) 2.187.900,00 B) 1.546.379,18	3.734.279,18	672.205,55	222.304,00	
A) 7.000,00 B) -,-	7.000,00	-,-	5.382,86	
A) 2.500.000,00 B) -,-	2.500.000,00	-,-	1.467.583,86	
A) 39.800,00 B) 482.537,69	522.337,69	1.044,76	7.014,76	
A) 7.067.700,00 B) 2.028.916,87	9.096.616,87	748.560,66	1.972.764,57	
	Saldo		1.224.203,91	
A) -7.067.700,00 B) -2.028.916,87	-9.096.616,87	-115.600,48	-1.972.764,57	
	Saldo		-1.857.164,09	

15 59 Hochschule für Musik in Nürnberg

1 Titel	2 Zweckbestimmung	A) Istergebnis B) verbliebener Rest €	3 €	Gesamtist (Spalte 3A + 3B) €	4
Einnahmen					
Vgl. Vermerk bei Kap. 15 07 Einnahmen.					
Verwaltungseinnahmen, Einnahmen aus Schuldendienst u. dgl.					
111 01	Gebühren, Beiträge, tarifliche und gebührenartige Entgelte	A) B)	2.706,34 -,--		2.706,34
111 02	Gebühren für Hochschulzwecke <i>Vgl. Vermerk zu TG 73 (Ausgaben).</i>	A) B)	34.477,23 -,--		34.477,23
111 03	Einnahmen aus Veranstaltungen <i>Vgl. Vermerk zu TG 73 (Ausgaben).</i>	A) B)	28.862,95 -,--		28.862,95
111 05	Einnahmen für die Weiterbildung <i>Vgl. Vermerk zu TG 80 (Ausgaben).</i>	A) B)	-,-- -,--		-,--
119 01	Einnahmen aus Veröffentlichungen <i>Vgl. Vermerk bei 531 11.</i>	A) B)	42,00 -,--		42,00
119 02	Erlöse aus dem Verkauf von Gegenständen <i>Vgl. Vermerk bei 812 01.</i>	A) B)	-,-- -,--		-,--
119 49	Vermischte Einnahmen	A) B)	29,99 -,--		29,99
124 01	Einnahmen aus Vermietung, Verpachtung und Nutzung <i>Vgl. Vermerk bei 15 07/124 01.</i>	A) B)	1.030,00 -,--		1.030,00
124 02	Einnahmen der Hochschulen aus der Bewirtschaftung von Grundstücken und Gebäuden <i>Vgl. Vermerk zu TG 73 (Ausgaben).</i>	A) B)	-,-- -,--		-,--
Einnahmen aus Zuweisungen und Zuschüssen mit Ausnahme für Investitionen					
231 01	Sonstige Zuweisungen vom Bund <i>Vgl. Vermerk zu TG 71 (Ausgaben).</i>	A) B)	-,-- -,--		-,--
235 12	Zuweisungen der Bundesagentur für Arbeit (Arbeitsbeschaffungsmaßnahmen) <i>Vgl. Vermerk bei 428 12.</i>	A) B)	-,-- -,--		-,--
282 01	Sonstige Zuschüsse <i>Vgl. Vermerk zu TG 72 (Ausgaben).</i>	A) B)	240.104,27 -,--		240.104,27
Einnahmen aus Schuldenaufnahmen, aus Zuweisungen und Zuschüssen für Investitionen, besondere Finanzierungseinnahmen					
331 01	Erstattungen vom Bund zur Einrichtung und Ausstattung von Hochschulräumen, die durch Neu-, Um- und Erweiterungsbauten gewonnen werden <i>Vgl. Vermerk zu TG 75 (Ausgaben).</i>	A) B)	-,-- -,--		-,--
331 04	Erstattungen vom Bund zur Beschaffung von Großgeräten <i>Vgl. Vermerk bei 812 03.</i>	A) B)	-,-- -,--		-,--

917
Zentralrechnung 2013

15 59

A) Haushaltsbetrag B) Vorjahresrest	Gesamtsoll (Spalte 5A + 5B)	Gesamtist gegenüber dem Gesamtsoll		Titel
		mehr	weniger	
€	€	€	€	
5	6	7	8	9
A) -,-				111 01
B) -,-	-,-	2.706,34		
A) -,-				111 02
B) -,-	-,-	34.477,23		
A) -,-				111 03
B) -,-	-,-	28.862,95		
A) -,-				111 05
B) -,-	-,-			
A) -,-				119 01
B) -,-	-,-	42,00		
A) -,-				119 02
B) -,-	-,-			
A) -,-				119 49
B) -,-	-,-	29,99		
A) -,-				124 01
B) -,-	-,-	1.030,00		
A) -,-				124 02
B) -,-	-,-			
A) -,-				231 01
B) -,-	-,-			
A) -,-				235 12
B) -,-	-,-			
A) -,-				282 01
B) -,-	-,-	240.104,27		
A) -,-				331 01
B) -,-	-,-			
A) -,-				331 04
B) -,-	-,-			

15 59 Hochschule für Musik in Nürnberg

1 Titel	2 Zweckbestimmung	3 A) Istergebnis B) verbliebener Rest €	4 Gesamtist (Spalte 3A + 3B) €
Titelgruppen			
52 Zuschüsse des Bundes aus dem Professorinnenprogramm und dem gemeinsamen Programm des Bundes und der Länder für bessere Studienbedingungen und mehr Qualität in der Lehre <i>Vgl. Vermerk zu TG 52 (Ausgaben).</i>			
231 52	Zuschüsse für laufende Zwecke	A) 102.491,20 B) -,--	102.491,20
331 52	Zuschüsse für Investitionen	A) -,-- B) -,--	-,--
Summe der Titelgruppe		A) 102.491,20 B) -,--	102.491,20
93 Zuschüsse der Europäischen Union <i>Vgl. Vermerk zu TG 93 (Ausgaben).</i>			
272 93	Sonstige Zuschüsse von der EU	A) -,-- B) -,--	-,--
346 93	Zuweisungen für Investitionen von der EU	A) -,-- B) -,--	-,--
Summe der Titelgruppe		A) -,-- B) -,--	-,--
94 Zuschüsse von Sonstigen für Stiftungsstellen <i>Vgl. Vermerk zu TG 94 (Ausgaben).</i>			
282 94	Zuschüsse für laufende Zwecke	A) -,-- B) -,--	-,--
342 94	Zuschüsse für laufende Investitionen	A) -,-- B) -,--	-,--
Summe der Titelgruppe		A) -,-- B) -,--	-,--
96 Einnahmen aus Studienbeiträgen <i>Vgl. Vermerk zu TG 96 (Ausgaben).</i>			
282 96	Einnahmen für laufende Zwecke	A) 74.867,13 B) -,--	74.867,13
342 96	Einnahmen für Investitionen	A) 10.488,00 B) -,--	10.488,00
Summe der Titelgruppe		A) 85.355,13 B) -,--	85.355,13
Gesamteinnahmen		A) 495.099,11 B) -,--	495.099,11

919
Zentralrechnung 2013

15 59

A) Haushaltsbetrag B) Vorjahresrest	Gesamtsoll (Spalte 5A + 5B) €	Gesamtist gegenüber dem Gesamtsoll		Titel
		mehr €	weniger €	
5	6	7	8	9
A) 110.500,00 B) -,-	110.500,00		8.008,80	231 52
A) -,- B) -,-	-,-			331 52
A) 110.500,00 B) -,-	110.500,00 Saldo	-,-	8.008,80	
A) -,- B) -,-	-,-		8.008,80	272 93
A) -,- B) -,-	-,-			346 93
A) -,- B) -,-	-,-	-,-	-,-	
A) -,- B) -,-	-,- Saldo	-,-	-,-	
A) -,- B) -,-	-,-			282 94
A) -,- B) -,-	-,-			342 94
A) -,- B) -,-	-,-	-,-	-,-	
A) -,- B) -,-	-,- Saldo	-,-	-,-	
A) 180.000,00 B) -,-	180.000,00		105.132,87	282 96
A) -,- B) -,-	-,-	10.488,00		342 96
A) 180.000,00 B) -,-	180.000,00 Saldo	10.488,00	105.132,87	
A) -,- B) -,-	-,-		94.644,87	
A) 290.500,00 B) -,-	290.500,00 Saldo	317.740,78 204.599,11	113.141,67	

920
Zentralrechnung 2013

15 59 Hochschule für Musik in Nürnberg

1 Titel	2 Zweckbestimmung	A) Istergebnis B) verbliebener Rest €	3 €	Gesamtist (Spalte 3A + 3B) €	4
Ausgaben					
Vgl. Vermerk bei Kap. 15 07 Ausgaben.					
Personalausgaben					
422 01	Bezüge der planmäßigen Beamten und Richter	A) 868.771,14 B) -,-		868.771,14	
422 02	Bezüge der Professoren	A) 2.027.638,56 B) -,-		2.027.638,56	
422 31	Bezüge der abgeordneten Beamten und Richter	A) -,- B) -,-		-,-	
428 01	Entgelte der Arbeitnehmer	A) 2.015.116,97 B) -,-		2.015.116,97	
428 07	Entgelte der Arbeitnehmer (Besetzung von Stellen für planmäßige Beamte oder Richter mit Arbeitnehmern [Arbeitnehmer-Budget])	A) -,- B) -,-		-,-	
428 11	Entgelte für sonstige Hilfsleistungen durch Arbeitnehmer	A) 43.579,99 B) 55.737,51		99.317,50	
428 12	Entgelte für sonstige Hilfsleistungen durch Arbeitnehmer (Arbeitsbeschaffungsmaßnahmen) <i>Die Ausgabebefugnis erhöht sich um Mehreinnahmen bei 235 12.</i>	A) -,- B) -,-		-,-	
429 01	Nicht aufteilbare Personalausgaben	A) -,- B) -,-		-,-	
453 01	Trennungsgeld und Umzugskostenvergütungen	A) 16.748,97 B) -,-		16.748,97	
459 01	Prüfungsvergütungen	A) -,- B) -,-		-,-	
Sächliche Verwaltungsausgaben					
511 01	Geschäftsbedarf, Bücher und Zeitschriften, Kommunikation sowie Geräte, Ausstattungs- und Ausrüstungsgegenstände, sonstige Gebrauchsgegenstände	A) 245.136,83 B) 416.969,89		662.106,72	
514 01	Haltung von Dienstfahrzeugen	A) 1.464,12 B) -,-		1.464,12	
514 11	Dienst- und Schutzkleidung	A) -,- B) -,-		-,-	
517 01	Bewirtschaftung der Grundstücke, Gebäude und Räume	A) 157.817,21 B) -,-		157.817,21	
517 05	Bewirtschaftung durch Heizung, Beleuchtung und elektrische Kraft	A) 205.979,61 B) -,-		205.979,61	
518 01	Mieten und Pachten für Grundstücke, Gebäude und Räume	A) -,- B) -,-		-,-	

921
Zentralrechnung 2013

15 59

A) Haushaltsbetrag		Gesamtsoll (Spalte 5A + 5B)	Gesamtist gegenüber dem Gesamtsoll		Titel
B) Vorjahresrest			mehr	weniger	
€		€	€	€	
5		6	7	8	9
A)	925.200,00				422 01
B)	-,-	925.200,00		56.428,86	
A)	2.870.800,00				422 02
B)	-,-	2.870.800,00		843.161,44	
A)	-,-				422 31
B)	-,-	-,-			
A)	2.067.400,00				428 01
B)	-,-	2.067.400,00		52.283,03	
A)	-,-				428 07
B)	-,-	-,-			
A)	35.800,00				428 11
B)	63.517,50	99.317,50			
A)	-,-				428 12
B)	-,-	-,-			
A)	-,-				429 01
B)	-,-	-,-			
A)	-,-				453 01
B)	-,-	-,-	16.748,97		
A)	-,-				459 01
B)	-,-	-,-			
A)	140.900,00				511 01
B)	487.243,15	628.143,15	33.963,57		
A)	2.500,00				514 01
B)	-,-	2.500,00		1.035,88	
A)	-,-				514 11
B)	-,-	-,-			
A)	231.000,00				517 01
B)	-,-	231.000,00		73.182,79	
A)	202.200,00				517 05
B)	-,-	202.200,00	3.779,61		
A)	-,-				518 01
B)	-,-	-,-			

15 59 Hochschule für Musik in Nürnberg

1 Titel	2 Zweckbestimmung	A) Istergebnis B) verbliebener Rest €	3 €	Gesamtist (Spalte 3A + 3B) €	4
519 01	Unterhaltung der Grundstücke und baulichen Anlagen	A) B)	-,- -,-		-,-
527 01	Reisekostenvergütungen für Dienstreisen	A) B)	28.092,83 -,-		28.092,83
531 11	Fachveröffentlichungen <i>Die Ausgabebefugnis erhöht sich um die Isteinnahme bei 119 01.</i>	A) B)	-,- -,-		-,-
546 49	Vermischte Verwaltungsausgaben <i>Vgl. Vermerk bei 686 01.</i>	A) B)	7.757,16 -,-		7.757,16
Ausgaben für Zuweisungen und Zuschüsse mit Ausnahme für Investitionen					
686 01	Mitgliedsbeiträge an Verbände und Vereine <i>Einseitig deckungsfähig zu Lasten 546 49.</i>	A) B)	7.655,00 -,-		7.655,00
Baumaßnahmen					
701 01	Kleine Neu-, Um- und Erweiterungsbauten	A) B)	-,- -,-		-,-
702 01	Grundlegende Erneuerung und Sanierung von Kanal-, Schachtbau- und Abwasseranlagen <i>Aus dem Ansatz dürfen auch Ausgaben für bautechnische Untersuchungen in Vorbereitung von Sanierungsmaßnahmen geleistet werden.</i>	A) B)	-,- -,-		-,-
Sonstige Sachinvestitionen					
812 01	Ergänzung der Einrichtung und Ausstattung <i>Die Ausgabebefugnis erhöht sich um die Isteinnahme bei 119 02.</i>	A) B)	2.197,42 184.747,18		186.944,60
812 03	Beschaffung von Großgeräten <i>Die Ausgabebefugnis erhöht oder vermindert sich um die Mehr- oder Mindereinnahme bei 331 04.</i>	A) B)	-,- -,-		-,-
Investitionsförderungsmaßnahmen					
883 01	Zuschuss an die Stadt Nürnberg zur Sanierung des Gebäudes Veilhofstraße 34 in Nürnberg <i>Einseitig deckungsfähig zu Lasten der Anlage S des Epl. 15 bis zur Höhe von 2.300,0 Tsd. € sowie zu Lasten der Ansätze der HGr. 5 und 8 des Kap. 15 59 bis zur Höhe von 700,0 Tsd. €.</i>	A) B)	-,- -,-		-,-

923
Zentralrechnung 2013

15 59

A) Haushaltsbetrag B) Vorjahresrest	Gesamtsoll (Spalte 5A + 5B)	Gesamtist gegenüber dem Gesamtsoll		Titel
		mehr	weniger	
€	€	€	€	
5	6	7	8	9
A) -,-				519 01
B) -,-	-,-			
A) 14.800,00				527 01
B) -,-	14.800,00	13.292,83		
A) 2.400,00				531 11
B) -,-	2.400,00		2.400,00	
A) 9.100,00				546 49
B) -,-	9.100,00		1.342,84	
A) 1.900,00				686 01
B) -,-	1.900,00	5.755,00		
A) -,-				701 01
B) -,-	-,-			
A) -,-				702 01
B) -,-	-,-			
A) 79.800,00				812 01
B) 119.114,60	198.914,60		11.970,00	
A) -,-				812 03
B) -,-	-,-			
A) -,-				883 01
B) -,-	-,-			

15 59 Hochschule für Musik in Nürnberg

Titel	Zweckbestimmung	A) Istergebnis B) verbliebener Rest €	Gesamtist (Spalte 3A + 3B) €
1	2	3	4
Titelgruppen			
51 Ausgaben aus der Inanspruchnahme freier Stellengehälter			
<i>Rechnungsfähiger Nachweis für Ausgaben aufgrund des Stellengehälter-Inanspruchnahmevermerks (vgl. Stellenplan des Hochschulkapitels).</i>			
429 51	Personalausgaben	A) 449.620,64 B) -,-	449.620,64
517 51	Bewirtschaftung der Grundstücke, Gebäude und Räume	A) -,- B) -,-	-,-
519 51	Unterhaltung der Grundstücke und baulichen Anlage	A) -,- B) -,-	-,-
547 51	Sächliche Verwaltungsausgaben	A) 22.328,50 B) -,-	22.328,50
812 51	Ausgaben für Investitionen	A) 40.073,36 B) -,-	40.073,36
Summe der Titelgruppe		A) 512.022,50 B) -,-	512.022,50
52 Ausgaben aus Zuschüssen des Bundes für das Professorinnenprogramm und das gemeinsame Programm des Bundes und der Länder für bessere Studienbedingungen und mehr Qualität in der Lehre			
<i>Titel der TG gegenseitig deckungsfähig und übertragbar. Die Ausgabebefugnis bemisst sich nach der Isteinnahme bei TG 52 (Einnahmen) und den Komplementärmitteln aus der einseitigen Deckungsfähigkeit zu Lasten der TG 73.</i>			
422 52	Bezüge der planmäßigen Beamten und Professoren	A) 94.398,57 B) -4.832,63	89.565,94
428 52	Entgelte der Arbeitnehmer	A) 15.522,03 B) -,-	15.522,03
459 52	Sonstige Personalausgaben	A) -,- B) -,-	-,-
547 52	Sächliche Verwaltungsausgaben	A) -,- B) -,-	-,-
812 52	Erwerb von Geräten, Ausstattungs- und Ausrüstungsgegenständen	A) -,- B) -,-	-,-
Summe der Titelgruppe		A) 109.920,60 B) -4.832,63	105.087,97
71 Ausgaben aus sonstigen Zuweisungen vom Bund			
<i>Titel der TG gegenseitig deckungsfähig und übertragbar. Die Ausgabebefugnis bemisst sich nach der Isteinnahme bei 231 01.</i>			
427 71	Beschäftigungsentgelte, Aufwendungen für nebenamtlich und nebenberuflich Tätige	A) -,- B) -,-	-,-

925
Zentralrechnung 2013

15 59

A) Haushaltsbetrag B) Vorjahresrest	Gesamtsoll (Spalte 5A + 5B)	Gesamtist gegenüber dem Gesamtsoll		Titel
		mehr	weniger	
€	€	€	€	
5	6	7	8	9
A) -,- B) -,-	-,-	449.620,64		429 51
A) -,- B) -,-	-,-			517 51
A) -,- B) -,-	-,-			519 51
A) -,- B) -,-	-,-	22.328,50		547 51
A) -,- B) -,-	-,-	40.073,36		812 51
A) -,- B) -,-	-,-	512.022,50	-,-	
	Saldo	512.022,50		
A) -,- B) 2.596,77	2.596,77	86.969,17		422 52
A) 110.500,00 B) -,-	110.500,00		94.977,97	428 52
A) -,- B) -,-	-,-			459 52
A) -,- B) -,-	-,-			547 52
A) -,- B) -,-	-,-			812 52
A) 110.500,00 B) 2.596,77	113.096,77	86.969,17	94.977,97	
	Saldo		8.008,80	
A) -,- B) -,-	-,-			427 71

Zentralrechnung 2013

15 59 Hochschule für Musik in Nürnberg

Titel	Zweckbestimmung	A) Istergebnis B) verbliebener Rest €	Gesamtist (Spalte 3A + 3B) €
1	2	3	4
428 71	Entgelte der Arbeitnehmer	A) -,- B) -,-	-,-
547 71	Nichtaufteilbare sächliche Verwaltungsausgaben	A) -,- B) -,-	-,-
Summe der Titelgruppe		A) -,- B) -,-	-,-
72 Ausgaben aus Zuschüssen von Sonstigen <i>Titel der TG gegenseitig deckungsfähig und übertragbar. Die Ausgabebefugnis bemisst sich nach der Isteinnahme bei 282 01.</i>			
428 72	Entgelte der Arbeitnehmer	A) 26.162,88 B) 239.451,91	265.614,79
429 72	Forschungs- und Lehrzulage für Professoren	A) -,- B) -,-	-,-
525 72	Lehr- und Lernmittel	A) 26.080,65 B) -,-	26.080,65
547 72	Sächliche Verwaltungsausgaben	A) 46.794,85 B) -,-	46.794,85
681 72	Studienbeihilfen	A) 58.819,09 B) -,-	58.819,09
812 72	Ergänzung der Einrichtung und Ausstattung	A) 29.427,41 B) -,-	29.427,41
Summe der Titelgruppe		A) 187.284,88 B) 239.451,91	426.736,79
73 Lehre, Forschung und Veranstaltungen <i>Titel der TG 73 und 74 gegenseitig deckungsfähig und übertragbar. Die Ausgabebefugnis erhöht sich um die Isteinnahme bei 111 02, 111 03 und 124 02. Vgl. Vermerk bei 15 06/162 01.</i>			
427 73	Vergütungen für Lehraufträge und Gastdozenten	A) 270.734,49 B) 1.062.052,29	1.332.786,78
428 73	Entgelte für sonstige Hilfsleistungen durch Arbeitnehmer	A) 172.041,47 B) -,-	172.041,47
523 73	Bücher und Zeitschriften für die Bibliothek	A) 17.581,55 B) -,-	17.581,55
525 73	Lehr- und Lernmittel	A) 87.931,33 B) -,-	87.931,33
533 73	Kosten für Sonderkurse, Wettbewerbe und Veranstaltungen	A) 165.729,91 B) -,-	165.729,91
547 73	Ausgaben für Forschungs- und Entwicklungsvorhaben	A) 105.933,28 B) -,-	105.933,28

Zentralrechnung 2013

15 59

A) Haushaltsbetrag B) Vorjahresrest	Gesamtsoll (Spalte 5A + 5B)	Gesamtist gegenüber dem Gesamtsoll		Titel
		mehr	weniger	
€	€	€	€	
5	6	7	8	9
A) -,- B) -,-	-,-			428 71
A) -,- B) -,-	-,-			547 71
A) -,- B) -,-	-,-	-,-	-,-	
A) -,- B) -,-	Saldo	-,-	-,-	
A) -,- B) 186.632,52	186.632,52	78.982,27		428 72
A) -,- B) -,-	-,-			429 72
A) -,- B) -,-	-,-	26.080,65		525 72
A) -,- B) -,-	-,-	46.794,85		547 72
A) -,- B) -,-	-,-	58.819,09		681 72
A) -,- B) -,-	-,-	29.427,41		812 72
A) -,- B) 186.632,52	186.632,52	240.104,27	-,-	
	Saldo	240.104,27		
A) 516.100,00 B) 927.842,52	1.443.942,52		111.155,74	427 73
A) 160.000,00 B) -,-	160.000,00	12.041,47		428 73
A) 19.400,00 B) -,-	19.400,00		1.818,45	523 73
A) 29.000,00 B) -,-	29.000,00	58.931,33		525 73
A) 99.700,00 B) -,-	99.700,00	66.029,91		533 73
A) 50.600,00 B) -,-	50.600,00	55.333,28		547 73

928
Zentralrechnung 2013

15 59 Hochschule für Musik in Nürnberg

1 Titel	2 Zweckbestimmung	A) Istergebnis B) verbliebener Rest €	3	Gesamtist (Spalte 3A + 3B) €	4
681 73	Studienbeitragsfinanzierte Stipendien an sozial bedürftige Studierende	A) -,- B) -,-			-,-
Summe der Titelgruppe		A) 819.952,03 B) 1.062.052,29			1.882.004,32
74 Ausgaben für die Verbesserung der Bühnenausbildung <i>Vgl. Vermerk bei TG 73.</i>					
427 74	Vergütungen für Lehraufträge und Gastdozenten	A) -,- B) -,-			-,-
428 74	Entgelte der Arbeitnehmer	A) -,- B) -,-			-,-
533 74	Kosten für Sonderkurse und Veranstaltungen <i>Hieraus dürfen auch Reisekostenvergütungen und -beihilfen, die zur Teilnahme an Sonderkursen und zum Besuch von Veranstaltungen unmittelbar erforderlich sind, bestritten werden.</i>	A) -,- B) -,-			-,-
547 74	Sonstige sächliche Verwaltungsausgaben	A) -,- B) -,-			-,-
812 74	Ergänzung der Einrichtung und Ausstattung	A) -,- B) -,-			-,-
Summe der Titelgruppe		A) -,- B) -,-			-,-
75 Erstmalige Einrichtung und Ausstattung von Hochschulräumen, die durch Neu-, Um- oder Erweiterungsbauten gewonnen werden <i>Die Ausgabebefugnis erhöht oder vermindert sich um die Mehr- oder Mindereinnahme bei 331 01.</i>					
812 75	Erwerb von Geräten, Ausstattungs- und Ausrüstungsgegenständen	A) -,- B) -,-			-,-
Summe der Titelgruppe		A) -,- B) -,-			-,-
80 Ausgaben für die Weiterbildung <i>Titel der TG gegenseitig deckungsfähig und übertragbar. Gegenseitig deckungsfähig mit TG 73 (Ausgaben). Die Ausgabebefugnis bemisst sich nach der Isteinnahme bei 111 05.</i>					
428 80	Entgelte der Arbeitnehmer und Vergütungen der Hilfskräfte	A) -,- B) -,-			-,-
459 80	Sonstige Personalausgaben	A) -,- B) -,-			-,-
547 80	Sächliche Verwaltungsausgaben	A) -,- B) -,-			-,-

Zentralrechnung 2013

15 59

A) Haushaltsbetrag B) Vorjahresrest	Gesamtsoll (Spalte 5A + 5B) €	Gesamtist gegenüber dem Gesamtsoll		Titel
		mehr €	weniger €	
5	6	7	8	9
A) -,- B) -,-	-,-			681 73
A) 874.800,00 B) 927.842,52	1.802.642,52 Saldo	192.335,99 79.361,80	112.974,19	
A) -,- B) -,-	-,-			427 74
A) -,- B) -,-	-,-			428 74
A) -,- B) -,-	-,-			533 74
A) -,- B) -,-	-,-			547 74
A) -,- B) -,-	-,-			812 74
A) -,- B) -,-	-,- Saldo	-,-	-,-	
A) -,- B) -,-	-,-			812 75
A) -,- B) -,-	-,- Saldo	-,-	-,-	
A) -,- B) -,-	-,-			428 80
A) -,- B) -,-	-,-			459 80
A) -,- B) -,-	-,-			547 80

930
Zentralrechnung 2013

15 59 Hochschule für Musik in Nürnberg

1 Titel	2 Zweckbestimmung	3 A) Istergebnis B) verbliebener Rest €	4 Gesamtist (Spalte 3A + 3B) €
812 80	Erwerb von Geräten, Ausstattungs- und Ausrüstungsgegenständen	A) -,- B) -,-	-,-
Summe der Titelgruppe		A) -,- B) -,-	-,-
93 Ausgaben aus Zuschüssen der Europäischen Union <i>Titel der TG gegenseitig deckungsfähig und übertragbar. Die Ausgabebefugnis bemisst sich nach der Isteinnahme bei TG 93 (Einnahmen).</i>			
428 93	Entgelte der Arbeitnehmer	A) -,- B) -,-	-,-
459 93	Sonstige Personalausgaben	A) -,- B) -,-	-,-
514 93	Haltung von Dienstfahrzeugen	A) -,- B) -,-	-,-
547 93	Sächliche Verwaltungsausgaben	A) -,- B) -,-	-,-
812 93	Erwerb von Geräten, Ausstattungs- und Ausrüstungsgegenständen	A) -,- B) -,-	-,-
Summe der Titelgruppe		A) -,- B) -,-	-,-
94 Ausgaben aus Zuschüssen von Sonstigen für Stiftungsstellen <i>Titel der TG gegenseitig deckungsfähig und übertragbar. Die Ausgabebefugnis bemisst sich nach der Isteinnahme bei TG 94 (Einnahmen).</i>			
422 94	Bezüge der planmäßigen Beamten und Richter	A) -,- B) 10.000,00	10.000,00
428 94	Entgelte der Arbeitnehmer	A) -,- B) -,-	-,-
429 94	Forschungs- und Lehrzulage für Professoren	A) -,- B) -,-	-,-
459 94	Sonstige Personalausgaben	A) -,- B) -,-	-,-
547 94	Sächliche Verwaltungsausgaben	A) -,- B) -,-	-,-
701 94	Kleine Neu-, Um- und Erweiterungsbauten	A) -,- B) -,-	-,-
812 94	Erwerb von Geräten, Ausstattungs- und Ausrüstungsgegenständen	A) -,- B) -,-	-,-
Summe der Titelgruppe		A) -,- B) 10.000,00	10.000,00

931
Zentralrechnung 2013

15 59

A) Haushaltsbetrag B) Vorjahresrest	Gesamtsoll (Spalte 5A + 5B)	Gesamtist gegenüber dem Gesamtsoll		Titel
		mehr	weniger	
€	€	€	€	
5	6	7	8	9
A) -,- B) -,-	-,-			812 80
A) -,- B) -,-	-,- Saldo	-,- -,-	-,- -,-	
A) -,- B) -,-	-,-			428 93
A) -,- B) -,-	-,-			459 93
A) -,- B) -,-	-,-			514 93
A) -,- B) -,-	-,-			547 93
A) -,- B) -,-	-,-			812 93
A) -,- B) -,-	-,- Saldo	-,- -,-	-,- -,-	
A) -,- B) 10.000,00	-,- 10.000,00			422 94
A) -,- B) -,-	-,-			428 94
A) -,- B) -,-	-,-			429 94
A) -,- B) -,-	-,-			459 94
A) -,- B) -,-	-,-			547 94
A) -,- B) -,-	-,-			701 94
A) -,- B) -,-	-,-			812 94
A) -,- B) 10.000,00	-,- 10.000,00 Saldo	-,- -,-	-,- -,-	

932
Zentralrechnung 2013

15 59 Hochschule für Musik in Nürnberg

Titel	Zweckbestimmung	A) Istergebnis B) verbliebener Rest €	Gesamtist (Spalte 3A + 3B) €
1	2	3	4
	96 Ausgaben aus Studienbeiträgen zur Verbesserung der Studienbedingungen <i>Titel der TG gegenseitig deckungsfähig und übertragbar. Die Ausgabebefugnis erhöht oder vermindert sich um die Mehr- oder Mindereinnahme bei TG 96 (Einnahmen).</i>		
422 96	Bezüge der planmäßigen Beamten und Professoren	A) -,- B) -53.521,28	-53.521,28
428 96	Entgelte der Arbeitnehmer	A) 75.070,33 B) -,-	75.070,33
459 96	Sonstige Personalausgaben	A) 38.715,24 B) -,-	38.715,24
523 96	Wissenschaftliches Schrifttum	A) -,- B) -,-	-,-
525 96	Studentenliteratur	A) -,- B) -,-	-,-
547 96	Sächliche Verwaltungsausgaben	A) 35.269,91 B) -,-	35.269,91
701 96	Kleine Neu-, Um- und Erweiterungsbauten	A) -,- B) -,-	-,-
812 96	Erwerb von Geräten, Ausstattungs- und Ausrüstungsgegenständen	A) 21.813,02 B) -,-	21.813,02
	Summe der Titelgruppe	A) 170.868,50 B) -53.521,28	117.347,22
	Gesamtausgaben	A) 7.428.004,32 B) 1.910.604,87	9.338.609,19

933
Zentralrechnung 2013

15 59

A) Haushaltsbetrag B) Vorjahresrest	Gesamtsoll (Spalte 5A + 5B)	Gesamtist gegenüber dem Gesamtsoll		Titel
		mehr	weniger	
€	€	€	€	
5	6	7	8	9
A) -,-				422 96
B) 3.296,20	3.296,20		56.817,48	
A) 20.000,00				428 96
B) -,-	20.000,00	55.070,33		
A) 10.000,00				459 96
B) -,-	10.000,00	28.715,24		
A) -,-				523 96
B) -,-	-,-			
A) -,-				525 96
B) -,-	-,-			
A) 50.000,00				547 96
B) -,-	50.000,00		14.730,09	
A) -,-				701 96
B) -,-	-,-			
A) 100.000,00				812 96
B) -,-	100.000,00		78.186,98	
A) 180.000,00		83.785,57	149.734,55	
B) 3.296,20	183.296,20		65.948,98	
	Saldo			
A) 7.749.100,00				
B) 1.800.243,26	9.549.343,26	1.188.757,48	1.399.491,55	
	Saldo		210.734,07	

934
Zentralrechnung 2013

15 59 Hochschule für Musik in Nürnberg

1 Titel	2 Zweckbestimmung	3 A) Istergebnis B) verbliebener Rest €	4 Gesamtist (Spalte 3A + 3B) €
Abschluss			
	Verwaltungseinnahmen, Einnahmen aus Schuldendienst u. dgl.	A) 67.148,51 B) --,--	67.148,51
	Einnahmen aus Zuweisungen und Zuschüssen mit Ausnahme für Investitionen	A) 417.462,60 B) --,--	417.462,60
	Einnahmen aus Schuldenaufnahmen, aus Zuweisungen und Zuschüssen für Investitionen, besondere Finanzierungseinnahmen	A) 10.488,00 B) --,--	10.488,00
	Gesamteinnahmen	A) 495.099,11 B) --,--	495.099,11
	Personalausgaben	A) 6.114.121,28 B) 1.308.887,80	7.423.009,08
	Sächliche Verwaltungsausgaben	A) 1.153.897,74 B) 416.969,89	1.570.867,63
	Ausgaben für Zuweisungen und Zuschüsse mit Ausnahme für Investitionen	A) 66.474,09 B) --,--	66.474,09
	Sonstige Sachinvestitionen	A) 93.511,21 B) 184.747,18	278.258,39
	Gesamtausgaben	A) 7.428.004,32 B) 1.910.604,87	9.338.609,19
	- Zuschuss / + Überschuss	A) -6.932.905,21 B) -1.910.604,87	-8.843.510,08

935
Zentralrechnung 2013

15 59

A) Haushaltsbetrag B) Vorjahresrest	Gesamtsoll (Spalte 5A + 5B) €	Gesamtist gegenüber dem Gesamtsoll		Titel
		mehr €	weniger €	
5	6	7	8	9
A) --,-- B) --,--				
A) 290.500,00 B) --,--	290.500,00	240.104,27	113.141,67	
A) --,-- B) --,--	--,--	10.488,00	--,--	
A) 290.500,00 B) --,--	290.500,00 Saldo	317.740,78 204.599,11	113.141,67	
A) 6.715.800,00 B) 1.193.885,51	7.909.685,51	728.148,09	1.214.824,52	
A) 851.600,00 B) 487.243,15	1.338.843,15	326.534,53	94.510,05	
A) 1.900,00 B) --,--	1.900,00	64.574,09	--,--	
A) 179.800,00 B) 119.114,60	298.914,60	69.500,77	90.156,98	
A) 7.749.100,00 B) 1.800.243,26	9.549.343,26 Saldo	1.188.757,48	1.399.491,55 210.734,07	
A) -7.458.600,00 B) -1.800.243,26	-9.258.843,26 Saldo	-871.016,70	-1.286.349,88 -415.333,18	

15 60 Akademie der bildenden Künste München

Titel	Zweckbestimmung	A) Istergebnis B) verbliebener Rest €	Gesamtist (Spalte 3A + 3B) €
1	2	3	4
	Einnahmen		
	Vgl. Vermerk bei Kap. 15 07 Einnahmen.		
	Verwaltungseinnahmen, Einnahmen aus Schuldendienst u. dgl.		
111 01	Gebühren, Beiträge, tarifliche und gebührenartige Entgelte	A) -,-- B) -,--	-,--
111 02	Gebühren für Hochschulzwecke <i>Vgl. Vermerk zu TG 73 (Ausgaben).</i>	A) -,-- B) -,--	-,--
111 03	Einnahmen aus Veranstaltungen <i>Vgl. Vermerk zu TG 73 (Ausgaben).</i>	A) -,-- B) -,--	-,--
111 05	Einnahmen für die Weiterbildung <i>Vgl. Vermerk zu TG 80 (Ausgaben).</i>	A) -,-- B) -,--	-,--
119 01	Einnahmen aus Veröffentlichungen	A) 15,00 B) -,--	15,00
119 02	Erlöse aus dem Verkauf von Gegenständen <i>Vgl. Vermerk zu TG 73 (Ausgaben).</i>	A) -,-- B) -,--	-,--
119 49	Vermischte Einnahmen	A) 185,00 B) -,--	185,00
124 01	Einnahmen aus Vermietung, Verpachtung und Nutzung <i>Vgl. Vermerk bei 15 07/124 01. Nach Art. 63 Abs. 5 i. V. m. Abs. 3 S. 2 BayHO kann der Landeshauptstadt München eine Teilfläche des Grundstücks Flst.Nr. 4369 der Gemarkung München für den Betrieb und Unterhalt eines Spielplatzes mit Einfriedung unentgeltlich überlassen werden.</i>	A) 21.315,00 B) -,--	21.315,00
124 02	Einnahmen der Hochschulen aus der Bewirtschaftung von Grundstücken und Gebäuden <i>Vgl. Vermerk zu TG 73 (Ausgaben).</i>	A) 18.364,67 B) -,--	18.364,67
125 01	Einnahmen aus dem Betrieb der Werkstätten <i>Vgl. Vermerk bei 547 01.</i>	A) 30.297,65 B) -,--	30.297,65
	Einnahmen aus Zuweisungen und Zuschüssen mit Ausnahme für Investitionen		
231 01	Sonstige Zuweisungen vom Bund <i>Vgl. Vermerk zu TG 71 (Ausgaben).</i>	A) -,-- B) -,--	-,--
235 12	Zuweisungen der Bundesagentur für Arbeit (Arbeitsbeschaffungsmaßnahmen) <i>Vgl. Vermerk bei 428 12.</i>	A) 2.166,57 B) -,--	2.166,57
282 01	Sonstige Zuschüsse <i>Vgl. Vermerk zu TG 72 (Ausgaben).</i>	A) 197.690,90 B) -,--	197.690,90

Zentralrechnung 2013

15 60

A) Haushaltsbetrag B) Vorjahresrest	Gesamtsoll (Spalte 5A + 5B)	Gesamtist gegenüber dem Gesamtsoll		Titel
		mehr	weniger	
€	€	€	€	
5	6	7	8	9
A) -,-				111 01
B) -,-	-,-			
A) -,-				111 02
B) -,-	-,-			
A) -,-				111 03
B) -,-	-,-			
A) -,-				111 05
B) -,-	-,-			
A) -,-				119 01
B) -,-	-,-	15,00		
A) -,-				119 02
B) -,-	-,-			
A) 500,00				119 49
B) -,-	500,00		315,00	
A) 25.000,00				124 01
B) -,-	25.000,00		3.685,00	
A) -,-				124 02
B) -,-	-,-	18.364,67		
A) 12.800,00				125 01
B) -,-	12.800,00	17.497,65		
A) -,-				231 01
B) -,-	-,-			
A) -,-				235 12
B) -,-	-,-	2.166,57		
A) 100.000,00				282 01
B) -,-	100.000,00	97.690,90		

15 60 Akademie der bildenden Künste München

1 Titel	2 Zweckbestimmung	A) Istergebnis B) verbliebener Rest €	3 €	Gesamtist (Spalte 3A + 3B) €	4
Einnahmen aus Schuldenaufnahmen, aus Zuweisungen und Zuschüssen für Investitionen, besondere Finanzierungseinnahmen					
331 01	Erstattungen vom Bund zur Einrichtung und Ausstattung von Hochschulräumen, die durch Neu-, Um- oder Erweiterungsbauten gewonnen werden <i>Vgl. Vermerk zu TG 75 (Ausgaben).</i>	A) B)	-,- -,-		-,-
Titelgruppen					
52 Zuschüsse des Bundes aus dem Professorinnenprogramm und dem gemeinsamen Programm des Bundes und der Länder für bessere Studienbedingungen und mehr Qualität in der Lehre <i>Vgl. Vermerk zu TG 52 (Ausgaben).</i>					
231 52	Zuschüsse für laufende Zwecke	A) B)	212.938,00 -,-		212.938,00
331 52	Zuschüsse für Investitionen	A) B)	-,- -,-		-,-
Summe der Titelgruppe		A) B)	212.938,00 -,-		212.938,00
93 Zuschüsse der Europäischen Union <i>Vgl. Vermerk zu TG 93 (Ausgaben).</i>					
272 93	Sonstige Zuschüsse von der EU	A) B)	-,- -,-		-,-
346 93	Zuweisungen für Investitionen von der EU	A) B)	-,- -,-		-,-
Summe der Titelgruppe		A) B)	-,- -,-		-,-
94 Zuschüsse von Sonstigen für Stiftungsstellen <i>Vgl. Vermerk zu TG 94 (Ausgaben).</i>					
282 94	Zuschüsse für laufende Zwecke	A) B)	6.000,00 -,-		6.000,00
342 94	Zuschüsse für laufende Investitionen	A) B)	-,- -,-		-,-
Summe der Titelgruppe		A) B)	6.000,00 -,-		6.000,00
96 Einnahmen aus Studienbeiträgen <i>Vgl. Vermerk zu TG 96 (Ausgaben).</i>					
282 96	Einnahmen für laufende Zwecke	A) B)	19.000,00 -,-		19.000,00

939
Zentralrechnung 2013

15 60

A) Haushaltsbetrag B) Vorjahresrest	Gesamtsoll (Spalte 5A + 5B)	Gesamtist gegenüber dem Gesamtsoll		Titel
		mehr	weniger	
€	€	€	€	
5	6	7	8	9
A) -,- B) -,-	-,-			331 01
A) 200.000,00 B) -,-	200.000,00	12.938,00		231 52
A) -,- B) -,-	-,-			331 52
A) 200.000,00 B) -,-	200.000,00 Saldo	12.938,00	-,-	
A) -,- B) -,-	-,-	12.938,00		
A) -,- B) -,-	-,-			272 93
A) -,- B) -,-	-,-			346 93
A) -,- B) -,-	-,- Saldo	-,-	-,-	
A) -,- B) -,-	-,-	-,-	-,-	
A) -,- B) -,-	-,-	6.000,00		282 94
A) -,- B) -,-	-,-			342 94
A) -,- B) -,-	-,- Saldo	6.000,00	-,-	
A) -,- B) -,-	-,-	6.000,00		
A) -,- B) -,-	-,-	19.000,00		282 96

15 60 Akademie der bildenden Künste München

1 Titel	2 Zweckbestimmung	A) Istergebnis B) verbliebener Rest €	3	Gesamtist (Spalte 3A + 3B) €	4
342 96	Einnahmen für Investitionen	A) -,- B) -,-			-,-
	Summe der Titelgruppe	A) 19.000,00 B) -,-			19.000,00
	Gesamteinnahmen	A) 507.972,79 B) -,-			507.972,79
	Ausgaben				
	Vgl. Vermerk bei Kap. 15 07 Ausgaben.				
	Personalausgaben				
422 01	Bezüge der planmäßigen Beamten und Richter	A) 1.192.952,17 B) -,-			1.192.952,17
422 02	Bezüge der Professoren	A) 2.194.071,17 B) -,-			2.194.071,17
422 13	Bezüge der wissenschaftlichen und künstlerischen Assistenten <i>Wird ein Assistent zu einem Mitglied des Präsidialkollegiums bestellt, so kann der Ansatz um die unter Titel 422 01 ausgewiesene Stellenzulage aufgrund der Hochschulleitungs-Stellenzulagenverordnung verstärkt werden.</i>	A) -43,95 B) -,-			-43,95
422 31	Bezüge der abgeordneten Beamten und Richter	A) -,- B) -,-			-,-
428 01	Entgelte der Arbeitnehmer	A) 1.522.373,58 B) -,-			1.522.373,58
428 07	Entgelte der Arbeitnehmer (Besetzung von Stellen für planmäßige Beamte oder Richter mit Arbeitnehmern [Arbeitnehmer-Budget])	A) 1.274.673,21 B) -,-			1.274.673,21
428 12	Entgelte für sonstige Hilfsleistungen durch Arbeitnehmer (Arbeitsbeschaffungsmaßnahmen) <i>Die Ausgabebefugnis erhöht sich um Mehreinnahmen bei 235 12.</i>	A) -,- B) 2.844,59			2.844,59
428 41	Überstundenentgelte für Arbeitnehmer	A) 1.075,18 B) -,-			1.075,18
453 01	Trennungsgeld und Umzugskostenvergütungen	A) -,- B) -,-			-,-
	Sächliche Verwaltungsausgaben				
511 01	Geschäftsbedarf, Bücher und Zeitschriften, Kommunikation sowie Geräte, Ausstattungs- und Ausrüstungsgegenstände, sonstige Gebrauchsgegenstände	A) 58.754,72 B) -,-			58.754,72
514 11	Dienst- und Schutzkleidung	A) 962,50 B) -,-			962,50
517 01	Bewirtschaftung der Grundstücke, Gebäude und Räume	A) 472.530,98 B) -,-			472.530,98

941
Zentralrechnung 2013

15 60

A) Haushaltsbetrag B) Vorjahresrest	Gesamtsoll (Spalte 5A + 5B)	Gesamtist gegenüber dem Gesamtsoll		Titel
		mehr	weniger	
€	€	€	€	
5	6	7	8	9
A) -,- B) -,-	-,-			342 96
A) -,- B) -,-	-,-	19.000,00	-,-	
	Saldo	19.000,00		
A) 338.300,00 B) -,-	338.300,00	173.672,79	4.000,00	
	Saldo	169.672,79		
A) 1.099.000,00 B) -,-	1.099.000,00	93.952,17		422 01
A) 2.647.200,00 B) -,-	2.647.200,00		453.128,83	422 02
A) 30.900,00 B) -,-	30.900,00		30.943,95	422 13
A) -,- B) -,-	-,-			422 31
A) 1.530.500,00 B) -,-	1.530.500,00		8.126,42	428 01
A) 1.258.700,00 B) -,-	1.258.700,00	15.973,21		428 07
A) -,- B) 678,02	678,02	2.166,57		428 12
A) -,- B) -,-	-,-	1.075,18		428 41
A) -,- B) -,-	-,-			453 01
A) 57.100,00 B) 8.300,14	65.400,14		6.645,42	511 01
A) 1.100,00 B) -,-	1.100,00		137,50	514 11
A) 407.200,00 B) -,-	407.200,00	65.330,98		517 01

15 60 Akademie der bildenden Künste München

Titel	Zweckbestimmung	A) Istergebnis B) verbliebener Rest	Gesamtist (Spalte 3A + 3B)
1	2	€ 3	€ 4
517 05	Bewirtschaftung durch Heizung, Beleuchtung und elektrische Kraft	A) 450.535,23 B) -,-	450.535,23
517 31	Bewirtschaftung der Grundstücke, Gebäude und Räume (soweit die Bewirtschaftung durch andere Dienststellen erfolgt)	A) -,- B) -,-	-,-
517 35	Bewirtschaftung durch Heizung, Beleuchtung und elektrische Kraft (soweit die Bewirtschaftung durch andere Dienststellen erfolgt)	A) -,- B) -,-	-,-
518 01	Mieten und Pachten für Grundstücke, Gebäude und Räume	A) -,- B) -,-	-,-
518 31	Mieten und Pachten für Grundstücke, Gebäude und Räume (soweit die Bewirtschaftung durch andere Dienststellen erfolgt)	A) -,- B) -,-	-,-
519 01	Unterhaltung der Grundstücke und baulichen Anlagen	A) 129.637,56 B) -,-	129.637,56
527 01	Reisekostenvergütungen für Dienstreisen	A) 3.762,50 B) -,-	3.762,50
531 11	Fachveröffentlichungen	A) -,- B) -,-	-,-
532 11	Umzugs- und Verlegungskosten von Dienststellen	A) -,- B) -,-	-,-
546 49	Vermischte Verwaltungsausgaben	A) 10.412,50 B) -,-	10.412,50
547 01	Sachausgaben für den Betrieb der Werkstätten <i>Die Ausgabebefugnis erhöht oder vermindert sich um 50 v.H. der Mehr- oder Mindereinnahme bei 125 01.</i>	A) 62.259,37 B) -,-	62.259,37
Ausgaben für Zuweisungen und Zuschüsse mit Ausnahme für Investitionen			
686 01	Mitgliedsbeiträge an Verbände und Vereine <i>Einseitig deckungsfähig zu Lasten 546 49.</i>	A) 1.145,00 B) -,-	1.145,00
Baumaßnahmen			
701 01	Kleine Neu-, Um- und Erweiterungsbauten	A) -,- B) -,-	-,-
702 01	Grundlegende Erneuerung und Sanierung von Kanal-, Schachtbau- und Abwasseranlagen <i>Aus dem Ansatz dürfen auch Ausgaben für bautechnische Untersuchungen in Vorbereitung von Sanierungsmaßnahmen geleistet werden.</i>	A) -,- B) -,-	-,-
710 41	Sanierungs- und Umbaumaßnahmen	A) 277.326,00 B) -,-	277.326,00
710 51	Erweiterungsbau	A) -,- B) -,-	-,-

943
Zentralrechnung 2013

15 60

A) Haushaltsbetrag B) Vorjahresrest	Gesamtsoll (Spalte 5A + 5B)	Gesamtist gegenüber dem Gesamtsoll		Titel
		mehr	weniger	
€	€	€	€	
5	6	7	8	9
A) 386.500,00 B) -,-	386.500,00	64.035,23		517 05
A) -,- B) -,-	-,-			517 31
A) -,- B) -,-	-,-			517 35
A) -,- B) -,-	-,-			518 01
A) -,- B) -,-	-,-			518 31
A) -,- B) -,-	-,-	129.637,56		519 01
A) 4.300,00 B) -,-	4.300,00		537,50	527 01
A) 9.600,00 B) -,-	9.600,00		9.600,00	531 11
A) 21.600,00 B) -,-	21.600,00		21.600,00	532 11
A) 11.900,00 B) -,-	11.900,00		1.487,50	546 49
A) 62.700,00 B) -,-	62.700,00		440,63	547 01
A) 300,00 B) -,-	300,00	845,00		686 01
A) -,- B) -,-	-,-			701 01
A) -,- B) -,-	-,-			702 01
A) -,- B) -,-	-,-	277.326,00		710 41
A) -,- B) -,-	-,-			710 51

15 60 Akademie der bildenden Künste München

Titel	Zweckbestimmung	A) Istergebnis B) verbliebener Rest €	Gesamtist (Spalte 3A + 3B) €
1	2	3	4
	Sonstige Sachinvestitionen		
812 01	Ergänzung der Einrichtung und Ausstattung	A) 28.924,64 B) 62.360,11	91.284,75
	Titelgruppen		
	51 Ausgaben aus der Inanspruchnahme freier Stellengehälter <i>Rechnungsmäßiger Nachweis für Ausgaben aufgrund des Stellengehälter-Inanspruchnahmevermerks (vgl. Stellenplan des Hochschulkapitels).</i>		
429 51	Personalausgaben	A) 406.308,23 B) --,--	406.308,23
517 51	Bewirtschaftung der Grundstücke, Gebäude und Räume	A) --,-- B) --,--	--,--
519 51	Unterhaltung der Grundstücke und baulichen Anlagen	A) --,-- B) --,--	--,--
547 51	Sächliche Verwaltungsausgaben	A) 150.101,51 B) --,--	150.101,51
812 51	Ausgaben für Investitionen	A) --,-- B) --,--	--,--
	Summe der Titelgruppe	A) 556.409,74 B) --,--	556.409,74
	52 Ausgaben aus Zuschüssen des Bundes für das Professorinnenprogramm und das gemeinsame Programm des Bundes und der Länder für bessere Studienbedingungen und mehr Qualität in der Lehre <i>Titel der TG gegenseitig deckungsfähig und übertragbar. Die Ausgabebefugnis bemisst sich nach der Isteinnahme bei TG 52 (Einnahmen) und den Komplementärmitteln aus der einseitigen Deckungsfähigkeit zu Lasten der TG 73.</i>		
422 52	Bezüge der planmäßigen Beamten und Professoren	A) 26.449,89 B) 16.717,01	43.166,90
428 52	Entgelte für Arbeitnehmer	A) 136.841,85 B) --,--	136.841,85
459 52	Sonstige Personalausgaben	A) 4.376,02 B) --,--	4.376,02
547 52	Sächliche Verwaltungsausgaben	A) 28.699,30 B) --,--	28.699,30
812 52	Erwerb von Geräten, Ausstattungs- und Ausrüstungsgegenständen	A) --,-- B) --,--	--,--
	Summe der Titelgruppe	A) 196.367,06 B) 16.717,01	213.084,07

945
Zentralrechnung 2013

15 60

A) Haushaltsbetrag B) Vorjahresrest	Gesamtsoll (Spalte 5A + 5B)	Gesamtist gegenüber dem Gesamtsoll		Titel
		mehr	weniger	
€	€	€	€	
5	6	7	8	9
A) 72.200,00 B) 133.516,26	205.716,26		114.431,51	812 01
A) -,- B) -,-	-,-	406.308,23		429 51
A) -,- B) -,-	-,-			517 51
A) -,- B) -,-	-,-			519 51
A) -,- B) -,-	-,-	150.101,51		547 51
A) -,- B) -,-	-,-			812 51
A) -,- B) -,-	-,-	556.409,74	-,-	
	Saldo	556.409,74		
A) -,- B) 146,07	146,07	43.020,83		422 52
A) 200.000,00 B) -,-	200.000,00		63.158,15	428 52
A) -,- B) -,-	-,-	4.376,02		459 52
A) -,- B) -,-	-,-	28.699,30		547 52
A) -,- B) -,-	-,-			812 52
A) 200.000,00 B) 146,07	200.146,07	76.096,15	63.158,15	
	Saldo	12.938,00		

15 60 Akademie der bildenden Künste München

1 Titel	2 Zweckbestimmung	A) Istergebnis B) verbliebener Rest €	3 €	Gesamtist (Spalte 3A + 3B) €	4
71 Ausgaben aus sonstigen Zuweisungen vom Bund					
<i>Titel der TG gegenseitig deckungsfähig und übertragbar. Die Ausgabebefugnis bemisst sich nach der Isteinnahme bei 231 01.</i>					
427 71	Beschäftigungsentgelte, Aufwendungen für nebenamtlich und nebenberuflich Tätige	A) B)	-,-- -,--		-,--
428 71	Entgelte der Arbeitnehmer	A) B)	-,-- -,--		-,--
547 71	Nichtaufteilbare sächliche Verwaltungsausgaben	A) B)	-,-- -,--		-,--
Summe der Titelgruppe		A) B)	-,-- -,--		-,--
72 Ausgaben aus Zuschüssen von Sonstigen					
<i>Titel der TG gegenseitig deckungsfähig und übertragbar. Die Ausgabebefugnis erhöht oder vermindert sich um die Mehr- oder Mindereinnahme bei 282 01.</i>					
428 72	Entgelte der Arbeitnehmer	A) B)	286,50 175.737,70		176.024,20
429 72	Forschungs- und Lehrzulage	A) B)	-,-- -,--		-,--
525 72	Lehr- und Lernmittel	A) B)	-,-- -,--		-,--
547 72	Sächliche Verwaltungsausgaben	A) B)	136.192,62 -,--		136.192,62
681 72	Studienbeihilfen	A) B)	38.567,34 -,--		38.567,34
812 72	Ergänzung der Einrichtung und Ausstattung	A) B)	-,-- -,--		-,--
Summe der Titelgruppe		A) B)	175.046,46 175.737,70		350.784,16
73 Ausgaben für Unterricht, Forschung und Veranstaltungen					
<i>Titel der TG gegenseitig deckungsfähig und übertragbar. Die Ausgabebefugnis erhöht sich um die Isteinnahme bei 111 02, 111 03, 119 02 und 124 02. Vgl. Vermerk zu 15 06/162 01.</i>					
427 73	Lehrauftrags- und Modellstehervergütungen	A) B)	124.372,54 146.701,89		271.074,43
428 73	Entgelte für sonstige Hilfsleistungen durch Arbeitnehmer	A) B)	76.994,72 -,--		76.994,72
511 73	Geräte, Ausstattungs- und Ausrüstungsgegenstände, Wartung	A) B)	168.612,72 -,--		168.612,72
523 73	Bücher und Zeitschriften für die Bibliothek	A) B)	35.146,89 -,--		35.146,89

Zentralrechnung 2013

15 60

A) Haushaltsbetrag B) Vorjahresrest	Gesamtsoll (Spalte 5A + 5B) €	Gesamtist gegenüber dem Gesamtsoll		Titel
		mehr €	weniger €	
5	6	7	8	9
A) -,- B) -,-	-,-			427 71
A) -,- B) -,-	-,-			428 71
A) -,- B) -,-	-,-			547 71
A) -,- B) -,-	-,-	-,-	-,-	
	Saldo	-,-	-,-	
A) -,- B) 153.093,26	153.093,26	22.930,94		428 72
A) -,- B) -,-	-,-			429 72
A) -,- B) -,-	-,-			525 72
A) 100.000,00 B) -,-	100.000,00	36.192,62		547 72
A) -,- B) -,-	-,-	38.567,34		681 72
A) -,- B) -,-	-,-			812 72
A) 100.000,00 B) 153.093,26	253.093,26	97.690,90	-,-	
	Saldo	97.690,90		
A) 214.700,00 B) 189.168,63	403.868,63		132.794,20	427 73
A) 100.000,00 B) -,-	100.000,00		23.005,28	428 73
A) 23.500,00 B) -,-	23.500,00	145.112,72		511 73
A) 36.600,00 B) -,-	36.600,00		1.453,11	523 73

15 60 Akademie der bildenden Künste München

1 Titel	2 Zweckbestimmung	A) Istergebnis B) verbliebener Rest €	3 €	Gesamtist (Spalte 3A + 3B) €	4
525 73	Lehr- und Lernmittel <i>Erstattungen Dritter dürfen von den Ausgaben abgesetzt werden.</i>	A) B)	54.405,48 -,--		54.405,48
534 73	Ausstellungen und Veranstaltungen	A) B)	74.566,43 -,--		74.566,43
547 73	Forschungs- und Entwicklungsvorhaben	A) B)	3.467,45 -,--		3.467,45
812 73	Erwerb von Geräten, Ausstattungs- und Ausrüstungsgegenständen im Inland	A) B)	-,-- -,--		-,--
Summe der Titelgruppe		A) B)	537.566,23 146.701,89		684.268,12
75 Erstmalige Einrichtung und Ausstattung von Hochschulräumen, die durch Neu-, Um- oder Erweiterungsbauten gewonnen werden <i>Die Ausgabebefugnis erhöht oder vermindert sich um die Mehr- oder Mindereinnahme bei 331 01.</i>					
812 75	Erwerb von Geräten, Ausstattungs- und Ausrüstungsgegenständen	A) B)	-,-- 17.014,03		17.014,03
Summe der Titelgruppe		A) B)	-,-- 17.014,03		17.014,03
80 Ausgaben für die Weiterbildung <i>Titel der TG gegenseitig deckungsfähig und übertragbar. Gegenseitig deckungsfähig mit TG 73 (Ausgaben). Die Ausgabebefugnis bemisst sich nach der Isteinnahme bei 111 05.</i>					
428 80	Entgelte der Arbeitnehmer und Vergütungen der Hilfskräfte	A) B)	-,-- -,--		-,--
459 80	Sonstige Personalausgaben	A) B)	-,-- -,--		-,--
547 80	Sächliche Verwaltungsausgaben	A) B)	-,-- -,--		-,--
812 80	Erwerb von Geräten, Ausstattungs- und Ausrüstungsgegenständen	A) B)	-,-- -,--		-,--
Summe der Titelgruppe		A) B)	-,-- -,--		-,--
93 Ausgaben aus Zuschüssen der Europäischen Union <i>Titel der TG gegenseitig deckungsfähig und übertragbar. Die Ausgabebefugnis bemisst sich nach der Isteinnahme bei TG 93 (Einnahmen).</i>					
428 93	Entgelte der Arbeitnehmer	A) B)	-,-- -,--		-,--
459 93	Sonstige Personalausgaben	A) B)	-,-- -,--		-,--

949
Zentralrechnung 2013

15 60

A) Haushaltsbetrag B) Vorjahresrest	Gesamtsoll (Spalte 5A + 5B)	Gesamtist gegenüber dem Gesamtsoll		Titel
		mehr	weniger	
€	€	€	€	
5	6	7	8	9
A) 51.800,00 B) -,-	51.800,00	2.605,48		525 73
A) 29.200,00 B) -,-	29.200,00	45.366,43		534 73
A) 12.800,00 B) -,-	12.800,00		9.332,55	547 73
A) -,- B) -,-	-,-			812 73
A) 468.600,00 B) 189.168,63	657.768,63	193.084,63	166.585,14	
	Saldo	26.499,49		
A) -,- B) 17.014,03	17.014,03			812 75
A) -,- B) 17.014,03	17.014,03	-,-	-,-	
	Saldo	-,-	-,-	
A) -,- B) -,-	-,-			428 80
A) -,- B) -,-	-,-			459 80
A) -,- B) -,-	-,-			547 80
A) -,- B) -,-	-,-			812 80
A) -,- B) -,-	-,-	-,-	-,-	
	Saldo	-,-	-,-	
A) -,- B) -,-	-,-			428 93
A) -,- B) -,-	-,-			459 93

950
Zentralrechnung 2013

15 60 Akademie der bildenden Künste München

Titel	Zweckbestimmung	A) Istergebnis B) verbliebener Rest €	Gesamtist (Spalte 3A + 3B) €
1	2	3	4
514 93	Haltung von Dienstfahrzeugen	A) -,- B) -,-	-,-
547 93	Sächliche Verwaltungsausgaben	A) -,- B) -,-	-,-
812 93	Erwerb von Geräten, Ausstattungs- und Ausrüstungsgegenständen	A) -,- B) -,-	-,-
	Summe der Titelgruppe	A) -,- B) -,-	-,-
	94 Ausgaben aus Zuschüssen von Sonstigen für Stiftungsstellen <i>Titel der TG gegenseitig deckungsfähig und übertragbar. Die Ausgabebefugnis bemisst sich nach der Isteinnahme bei TG 94 (Einnahmen).</i>		
422 94	Bezüge der planmäßigen Beamten und Professoren	A) -,- B) 9.726,60	9.726,60
428 94	Entgelte der Arbeitnehmer	A) 11.027,69 B) -,-	11.027,69
429 94	Forschungs- und Lehrzulage	A) -,- B) -,-	-,-
459 94	Sonstige Personalausgaben	A) -,- B) -,-	-,-
547 94	Sächliche Verwaltungsausgaben	A) -,- B) -,-	-,-
701 94	Kleine Neu-, Um- und Erweiterungsbauten	A) -,- B) -,-	-,-
812 94	Erwerb von Geräten, Ausstattungs- und Ausrüstungsgegenständen	A) -,- B) -,-	-,-
	Summe der Titelgruppe	A) 11.027,69 B) 9.726,60	20.754,29
	96 Ausgaben aus Studienbeiträgen zur Verbesserung der Studienbedingungen <i>Titel der TG gegenseitig deckungsfähig und übertragbar. Die Ausgabebefugnis erhöht oder vermindert sich um die Mehr- oder Mindereinnahme bei TG 96 (Einnahmen).</i>		
422 96	Bezüge der planmäßigen Beamten und Professoren	A) -,- B) 26.516,78	26.516,78
428 96	Entgelte der Arbeitnehmer	A) 45.434,19 B) -,-	45.434,19
459 96	Sonstige Personalausgaben	A) 4.710,88 B) -,-	4.710,88
523 96	Wissenschaftliches Schrifttum	A) -,- B) -,-	-,-

951
Zentralrechnung 2013

15 60

A) Haushaltsbetrag B) Vorjahresrest	Gesamtsoll (Spalte 5A + 5B)	Gesamtist gegenüber dem Gesamtsoll		Titel
		mehr	weniger	
€	€	€	€	
5	6	7	8	9
A) -,- B) -,-	-,-			514 93
A) -,- B) -,-	-,-			547 93
A) -,- B) -,-	-,-			812 93
A) -,- B) -,-	-,-	-,-	-,-	
	Saldo	-,-	-,-	
A) -,- B) 14.754,29	14.754,29		5.027,69	422 94
A) -,- B) -,-	-,-	11.027,69		428 94
A) -,- B) -,-	-,-			429 94
A) -,- B) -,-	-,-			459 94
A) -,- B) -,-	-,-			547 94
A) -,- B) -,-	-,-			701 94
A) -,- B) -,-	-,-			812 94
A) -,- B) 14.754,29	14.754,29	11.027,69	5.027,69	
	Saldo	6.000,00		
A) -,- B) 18.251,00	18.251,00	8.265,78		422 96
A) -,- B) -,-	-,-	45.434,19		428 96
A) -,- B) -,-	-,-	4.710,88		459 96
A) -,- B) -,-	-,-			523 96

952
Zentralrechnung 2013

15 60 Akademie der bildenden Künste München

1 Titel	2 Zweckbestimmung	3 A) Istergebnis B) verbliebener Rest €	4 Gesamtist (Spalte 3A + 3B) €
525 96	Studentenliteratur	A) -,-- B) -,--	-,--
547 96	Sächliche Verwaltungsausgaben	A) 7.142,16 B) -,--	7.142,16
701 96	Kleine Neu-, Um- und Erweiterungsbauten	A) -,-- B) -,--	-,--
812 96	Erwerb von Geräten, Ausstattungs- und Ausrüstungsgegenständen	A) -,-- B) -,--	-,--
	Summe der Titelgruppe	A) 57.287,23 B) 26.516,78	83.804,01
	Gesamtausgaben	A) 9.215.056,77 B) 457.618,71	9.672.675,48
	Abschluss		
	Verwaltungseinnahmen, Einnahmen aus Schuldendienst u. dgl.	A) 70.177,32 B) -,--	70.177,32
	Einnahmen aus Zuweisungen und Zuschüssen mit Ausnahme für Investitionen	A) 437.795,47 B) -,--	437.795,47
	Gesamteinnahmen	A) 507.972,79 B) -,--	507.972,79
	Personalausgaben	A) 7.021.903,87 B) 378.244,57	7.400.148,44
	Sächliche Verwaltungsausgaben	A) 1.847.189,92 B) -,--	1.847.189,92
	Ausgaben für Zuweisungen und Zuschüsse mit Ausnahme für Investitionen	A) 39.712,34 B) -,--	39.712,34
	Baumaßnahmen	A) 277.326,00 B) -,--	277.326,00
	Sonstige Sachinvestitionen	A) 28.924,64 B) 79.374,14	108.298,78
	Gesamtausgaben	A) 9.215.056,77 B) 457.618,71	9.672.675,48
	- Zuschuss / + Überschuss	A) -8.707.083,98 B) -457.618,71	-9.164.702,69

953
Zentralrechnung 2013

15 60

A) Haushaltsbetrag B) Vorjahresrest	Gesamtsoll (Spalte 5A + 5B)	Gesamtist gegenüber dem Gesamtsoll		Titel
		mehr	weniger	
€	€	€	€	
5	6	7	8	9
A) -,- B) -,-	-,-			525 96
A) -,- B) -,-	-,-	7.142,16		547 96
A) -,- B) -,-	-,-			701 96
A) -,- B) -,-	-,-			812 96
A) -,- B) 18.251,00	18.251,00	65.553,01	-,-	
	Saldo	65.553,01		
A) 8.369.400,00 B) 534.921,70	8.904.321,70	1.650.204,02	881.850,24	
	Saldo	768.353,78		
A) 38.300,00 B) -,-	38.300,00	35.877,32	4.000,00	
A) 300.000,00 B) -,-	300.000,00	137.795,47	-,-	
A) 338.300,00 B) -,-	338.300,00	173.672,79	4.000,00	
	Saldo	169.672,79		
A) 7.081.000,00 B) 376.091,27	7.457.091,27	659.241,69	716.184,52	
A) 1.215.900,00 B) 8.300,14	1.224.200,14	674.223,99	51.234,21	
A) 300,00 B) -,-	300,00	39.412,34	-,-	
A) -,- B) -,-	-,-	277.326,00	-,-	
A) 72.200,00 B) 150.530,29	222.730,29	-,-	114.431,51	
A) 8.369.400,00 B) 534.921,70	8.904.321,70	1.650.204,02	881.850,24	
	Saldo	768.353,78		
A) -8.031.100,00 B) -534.921,70	-8.566.021,70	-1.476.531,23	-877.850,24	
	Saldo	-598.680,99		

15 61 Akademie der bildenden Künste Nürnberg

1 Titel	2 Zweckbestimmung	A) Istergebnis B) verbliebener Rest € 3	Gesamtist (Spalte 3A + 3B) € 4
Einnahmen			
Vgl. Vermerk bei Kap. 15 07 Einnahmen.			
Verwaltungseinnahmen, Einnahmen aus Schuldendienst u. dgl.			
111 01	Gebühren, Beiträge, tarifliche und gebührenartige Entgelte	A) -,- B) -,-	-,-
111 02	Gebühren für Hochschulzwecke <i>Vgl. Vermerk zu TG 73 (Ausgaben).</i>	A) 3.000,00 B) -,-	3.000,00
111 03	Einnahmen aus Veranstaltungen <i>Vgl. Vermerk zu TG 73 (Ausgaben).</i>	A) -,- B) -,-	-,-
111 05	Einnahmen für die Weiterbildung <i>Vgl. Vermerk zu TG 80 (Ausgaben).</i>	A) -,- B) -,-	-,-
119 01	Einnahmen aus Veröffentlichungen	A) 1.657,85 B) -,-	1.657,85
119 02	Erlöse aus dem Verkauf von Gegenständen <i>Vgl. Vermerk zu TG 73 (Ausgaben).</i>	A) 60,00 B) -,-	60,00
119 49	Vermischte Einnahmen	A) 322,05 B) -,-	322,05
124 01	Einnahmen aus Vermietung, Verpachtung und Nutzung <i>Vgl. Vermerk bei 15 07/124 01.</i>	A) 5.453,25 B) -,-	5.453,25
124 02	Einnahmen der Hochschulen aus der Bewirtschaftung von Grundstücken und Gebäuden <i>Vgl. Vermerk zu TG 73.</i>	A) -,- B) -,-	-,-
125 01	Einnahmen aus dem Betrieb der Werkstätten <i>Vgl. Vermerk bei 547 01.</i>	A) 30.856,72 B) -,-	30.856,72
Einnahmen aus Zuweisungen und Zuschüssen mit Ausnahme für Investitionen			
233 01	Sonstige Zuweisungen von Gemeinden und GV <i>Vgl. Vermerk zu TG 72 (Ausgaben).</i>	A) 6.700,00 B) -,-	6.700,00
236 12	Erstattungsleistungen der Bundesagentur für Arbeit nach dem Altersteilzeitgesetz	A) 14.701,14 B) -,-	14.701,14
282 01	Sonstige Zuschüsse <i>Vgl. Vermerk zu TG 72 (Ausgaben).</i>	A) 8.350,00 B) -,-	8.350,00
Einnahmen aus Schuldenaufnahmen, aus Zuweisungen und Zuschüssen für Investitionen, besondere Finanzierungseinnahmen			
331 01	Erstattungen vom Bund zur Einrichtung und Ausstattung von Hochschulräumen, die durch Neu-, Um- oder Erweiterungsbauten gewonnen werden <i>Vgl. Vermerk zu TG 75 (Ausgaben).</i>	A) 217.205,14 B) -,-	217.205,14

955
Zentralrechnung 2013

15 61

A) Haushaltsbetrag B) Vorjahresrest	Gesamtsoll (Spalte 5A + 5B)	Gesamtist gegenüber dem Gesamtsoll		Titel
		mehr	weniger	
€	€	€	€	
5	6	7	8	9
A) -,-				111 01
B) -,-	-,-			
A) -,-				111 02
B) -,-	-,-	3.000,00		
A) -,-				111 03
B) -,-	-,-			
A) -,-				111 05
B) -,-	-,-			
A) 900,00				119 01
B) -,-	900,00	757,85		
A) -,-				119 02
B) -,-	-,-	60,00		
A) 500,00				119 49
B) -,-	500,00		177,95	
A) 4.100,00				124 01
B) -,-	4.100,00	1.353,25		
A) -,-				124 02
B) -,-	-,-			
A) 10.000,00				125 01
B) -,-	10.000,00	20.856,72		
A) 10.000,00				233 01
B) -,-	10.000,00		3.300,00	
A) -,-				236 12
B) -,-	-,-	14.701,14		
A) 10.000,00				282 01
B) -,-	10.000,00		1.650,00	
A) 145.000,00				331 01
B) -,-	145.000,00	72.205,14		

15 61 Akademie der bildenden Künste Nürnberg

1 Titel	2 Zweckbestimmung	3 A) Istergebnis B) verbliebener Rest €	4 Gesamtist (Spalte 3A + 3B) €
Titelgruppen			
52 Zuschüsse des Bundes aus dem Professorinnenprogramm und dem gemeinsamen Programm des Bundes und der Länder für bessere Studienbedingungen und mehr Qualität in der Lehre <i>Vgl. Vermerk zu TG 52 (Ausgaben).</i>			
231 52	Zuschüsse für laufende Zwecke	A) 196.319,96 B) -,-	196.319,96
331 52	Zuschüsse für Investitionen	A) -,- B) -,-	-,-
Summe der Titelgruppe		A) 196.319,96 B) -,-	196.319,96
93 Zuschüsse der Europäischen Union <i>Vgl. Vermerk zu TG 93 (Ausgaben).</i>			
272 93	Sonstige Zuschüsse von der EU	A) 5.579,00 B) -,-	5.579,00
346 93	Zuweisungen für Investitionen von der EU	A) -,- B) -,-	-,-
Summe der Titelgruppe		A) 5.579,00 B) -,-	5.579,00
94 Zuschüsse von Sonstigen für Stiftungsstellen <i>Vgl. Vermerk zu TG 94 (Ausgaben).</i>			
282 94	Zuschüsse für laufende Zwecke	A) -,- B) -,-	-,-
342 94	Zuschüsse für laufende Investitionen	A) -,- B) -,-	-,-
Summe der Titelgruppe		A) -,- B) -,-	-,-
96 Einnahmen aus Studienbeiträgen <i>Vgl. Vermerk zu TG 96 (Ausgaben).</i>			
282 96	Einnahmen für laufende Zwecke	A) 134.937,89 B) -,-	134.937,89
342 96	Einnahmen für Investitionen	A) -,- B) -,-	-,-
Summe der Titelgruppe		A) 134.937,89 B) -,-	134.937,89
Gesamteinnahmen		A) 625.143,00 B) -,-	625.143,00

Zentralrechnung 2013

15 61

A) Haushaltsbetrag B) Vorjahresrest	Gesamtsoll (Spalte 5A + 5B) €	Gesamtist gegenüber dem Gesamtsoll		Titel
		mehr €	weniger €	
5	6	7	8	9
A) 173.800,00 B) --,--	173.800,00	22.519,96		231 52
A) --,-- B) --,--	--,--			331 52
A) 173.800,00 B) --,--	173.800,00 Saldo	22.519,96 22.519,96	--,--	
A) --,-- B) --,--	--,--	5.579,00		272 93
A) --,-- B) --,--	--,--			346 93
A) --,-- B) --,--	--,-- Saldo	5.579,00 5.579,00	--,--	
A) --,-- B) --,--	--,--			282 94
A) --,-- B) --,--	--,--			342 94
A) --,-- B) --,--	--,-- Saldo	--,-- --,--	--,--	
A) 127.400,00 B) --,--	127.400,00	7.537,89		282 96
A) --,-- B) --,--	--,--			342 96
A) 127.400,00 B) --,--	127.400,00 Saldo	7.537,89 7.537,89	--,--	
A) 481.700,00 B) --,--	481.700,00 Saldo	148.570,95 143.443,00	5.127,95	

15 61 Akademie der bildenden Künste Nürnberg

Titel	Zweckbestimmung	A) Istergebnis B) verbliebener Rest €	Gesamtist (Spalte 3A + 3B) €
1	2	3	4
	Ausgaben		
	Vgl. Vermerk bei Kap. 15 07 Ausgaben.		
	Personalausgaben		
422 01	Bezüge der planmäßigen Beamten und Richter	A) 680.047,46 B) --,--	680.047,46
422 02	Bezüge der Professoren	A) 1.212.268,94 B) --,--	1.212.268,94
422 13	Bezüge der wissenschaftlichen und künstlerischen Assistenten	A) 210.873,28 B) --,--	210.873,28
422 31	Bezüge der abgeordneten Beamten und Richter	A) --,-- B) --,--	--,--
428 01	Entgelte der Arbeitnehmer	A) 376.846,13 B) --,--	376.846,13
428 07	Entgelte der Arbeitnehmer (Besetzung von Stellen für planmäßige Beamte oder Richter mit Arbeitnehmern [Arbeitnehmer-Budget])	A) 395.111,43 B) --,--	395.111,43
453 01	Trennungsgeld und Umzugskostenvergütungen	A) 12.028,28 B) --,--	12.028,28
	Sächliche Verwaltungsausgaben		
511 01	Geschäftsbedarf, Bücher und Zeitschriften, Kommunikation sowie Geräte, Ausstattungs- und Ausrüstungsgegenstände, sonstige Gebrauchsgegenstände	A) 26.460,38 B) 119.400,98	145.861,36
514 01	Haltung von Dienstfahrzeugen	A) 757,58 B) --,--	757,58
514 11	Dienst- und Schutzkleidung	A) 1.509,89 B) --,--	1.509,89
517 01	Bewirtschaftung der Grundstücke, Gebäude und Räume	A) 100.584,84 B) --,--	100.584,84
517 05	Bewirtschaftung durch Heizung, Beleuchtung und elektrische Kraft	A) 199.047,63 B) --,--	199.047,63
518 01	Mieten und Pachten für Grundstücke, Gebäude und Räume	A) --,-- B) --,--	--,--
518 18	Ausgaben für Leasing von Dienstfahrzeugen	A) --,-- B) --,--	--,--
519 01	Unterhaltung der Grundstücke und baulichen Anlagen	A) 109.296,78 B) --,--	109.296,78
527 01	Reisekostenvergütungen für Dienstreisen	A) 4.435,68 B) --,--	4.435,68
531 11	Fachveröffentlichungen	A) 9.186,66 B) --,--	9.186,66

959
Zentralrechnung 2013

15 61

A) Haushaltsbetrag		Gesamtsoll (Spalte 5A + 5B)	Gesamtist gegenüber dem Gesamtsoll		Titel
B) Vorjahresrest			mehr	weniger	
€		€	€	€	
5		6	7	8	9
A)	604.300,00				422 01
B)	-,--	604.300,00	75.747,46		
A)	1.131.800,00				422 02
B)	-,--	1.131.800,00	80.468,94		
A)	280.400,00				422 13
B)	-,--	280.400,00		69.526,72	
A)	-,--				422 31
B)	-,--	-,--			
A)	410.700,00				428 01
B)	-,--	410.700,00		33.853,87	
A)	442.300,00				428 07
B)	-,--	442.300,00		47.188,57	
A)	-,--				453 01
B)	-,--	-,--	12.028,28		
A)	21.200,00				511 01
B)	100.595,12	121.795,12	24.066,24		
A)	200,00				514 01
B)	-,--	200,00	557,58		
A)	400,00				514 11
B)	-,--	400,00	1.109,89		
A)	112.100,00				517 01
B)	-,--	112.100,00		11.515,16	
A)	253.300,00				517 05
B)	-,--	253.300,00		54.252,37	
A)	-,--				518 01
B)	-,--	-,--			
A)	-,--				518 18
B)	-,--	-,--			
A)	-,--				519 01
B)	-,--	-,--	109.296,78		
A)	1.700,00				527 01
B)	-,--	1.700,00	2.735,68		
A)	3.700,00				531 11
B)	-,--	3.700,00	5.486,66		

960
Zentralrechnung 2013

15 61 Akademie der bildenden Künste Nürnberg

Titel	Zweckbestimmung	A) Istergebnis B) verbliebener Rest €	Gesamtist (Spalte 3A + 3B) €
1	2	3	4
532 11	Umzugs- und Verlegungskosten von Dienststellen	A) 22.387,35 B) --,--	22.387,35
546 49	Vermischte Verwaltungsausgaben	A) 870,50 B) --,--	870,50
547 01	Sachausgaben für den Betrieb der Werkstätten <i>Die Ausgabebefugnis erhöht oder vermindert sich um 50 v.H. der Mehr- oder Mindereinnahme bei 125 01.</i>	A) 43.555,05 B) --,--	43.555,05
Ausgaben für Zuweisungen und Zuschüsse mit Ausnahme für Investitionen			
686 01	Mitgliedsbeiträge an Verbände und Vereine <i>Einseitig deckungsfähig zu Lasten 546 49.</i>	A) 238,00 B) --,--	238,00
Baumaßnahmen			
701 01	Kleine Neu-, Um- und Erweiterungsbauten	A) --,-- B) --,--	--,--
702 01	Grundlegende Erneuerung und Sanierung von Kanal-, Schachtbau- und Abwasseranlagen <i>Aus dem Ansatz dürfen auch Ausgaben für bautechnische Untersuchungen in Vorbereitung von Sanierungsmaßnahmen geleistet werden.</i>	A) --,-- B) --,--	--,--
711 01	Neubau an der Bingstraße (1. Bauabschnitt) und Gesamtanierung der Akademiegebäude (2. Bauabschnitt) - z. T. Planung - <i>Grundstockfinanziert 2013.</i>	A) 2.620.713,98 B) --,--	2.620.713,98
Sonstige Sachinvestitionen			
811 01	Erwerb von Dienstfahrzeugen	A) --,-- B) 195.878,40	195.878,40
812 01	Ergänzung der Einrichtung und Ausstattung in den Werkstätten und Unterrichtsräumen	A) 7.905,95 B) --,--	7.905,95
Titelgruppen			
51 Ausgaben aus der Inanspruchnahme freier Stellengehälter			
<i>Rechnungsmäßiger Nachweis für Ausgaben aufgrund Stellengehälter-Inanspruchnahmevermerks (vgl. Stellenplan des Hochschulkapitels).</i>			
429 51	Personalausgaben	A) 149.380,65 B) --,--	149.380,65
517 51	Bewirtschaftung der Grundstücke, Gebäude und Räume	A) 45.614,92 B) --,--	45.614,92
519 51	Unterhaltung der Grundstücke und baulichen Anlagen	A) --,-- B) --,--	--,--
547 51	Sächliche Verwaltungsausgaben	A) 10.456,42 B) --,--	10.456,42

961
Zentralrechnung 2013

15 61

A) Haushaltsbetrag B) Vorjahresrest	Gesamtsoll (Spalte 5A + 5B)	Gesamtist gegenüber dem Gesamtsoll		Titel
		mehr	weniger	
€	€	€	€	
5	6	7	8	9
A) -,- B) -,-	-,-	22.387,35		532 11
A) 1.900,00 B) -,-	1.900,00		1.029,50	546 49
A) 18.800,00 B) -,-	18.800,00	24.755,05		547 01
A) 300,00 B) -,-	300,00		62,00	686 01
A) -,- B) -,-	-,-			701 01
A) -,- B) -,-	-,-			702 01
A) 1.600.000,00 B) 869.495,32	2.469.495,32	151.218,66		711 01
A) -,- B) 139.779,35	139.779,35	56.099,05		811 01
A) 75.300,00 B) -,-	75.300,00		67.394,05	812 01
A) -,- B) -,-	-,-	149.380,65		429 51
A) -,- B) -,-	-,-	45.614,92		517 51
A) -,- B) -,-	-,-			519 51
A) -,- B) -,-	-,-	10.456,42		547 51

962
Zentralrechnung 2013

15 61 Akademie der bildenden Künste Nürnberg

Titel	Zweckbestimmung	A) Istergebnis B) verbliebener Rest €	Gesamtist (Spalte 3A + 3B) €
1	2	3	4
812 51	Ausgaben für Investitionen	A) -,- B) -,-	-,-
	Summe der Titelgruppe	A) 205.451,99 B) -,-	205.451,99
	52 Ausgaben aus Zuschüssen des Bundes für das Professorinnenprogramm und das gemeinsame Programm des Bundes und der Länder für bessere Studienbedingungen und mehr Qualität in der Lehre <i>Titel der TG gegenseitig deckungsfähig und übertragbar. Die Ausgabebefugnis bemisst sich nach der Isteinnahme bei TG 52 (Einnahmen) und den Komplementärmitteln aus der einseitigen Deckungsfähigkeit zu Lasten der TG 73.</i>		
422 52	Bezüge der planmäßigen Beamten und Professoren	A) 89.400,00 B) 45.564,45	134.964,45
428 52	Entgelte für Arbeitnehmer	A) 79.995,12 B) -,-	79.995,12
459 52	Sonstige Personalausgaben	A) 7.374,64 B) -,-	7.374,64
547 52	Sächliche Verwaltungsausgaben	A) 2.810,81 B) -,-	2.810,81
812 52	Erwerb von Geräten, Ausstattungs- und Ausrüstungsgegenständen	A) -,- B) -,-	-,-
	Summe der Titelgruppe	A) 179.580,57 B) 45.564,45	225.145,02
	72 Ausgaben aus Zuschüssen von Sonstigen <i>Titel der TG gegenseitig deckungsfähig und übertragbar. Die Ausgabebefugnis erhöht oder vermindert sich um die Mehr- oder Mindereinnahmen bei 233 01 und 282 01.</i>		
428 72	Entgelte der Arbeitnehmer	A) -,- B) 14.181,99	14.181,99
429 72	Forschungs- und Lehrzulage	A) -,- B) -,-	-,-
525 72	Lehr- und Lernmittel	A) -,- B) -,-	-,-
547 72	Sächliche Verwaltungsausgaben	A) 5.957,24 B) -,-	5.957,24
681 72	Studienbeihilfen	A) 13.550,00 B) -,-	13.550,00
812 72	Ergänzung der Einrichtung und Ausstattung	A) -,- B) -,-	-,-
	Summe der Titelgruppe	A) 19.507,24 B) 14.181,99	33.689,23

963
Zentralrechnung 2013

15 61

A) Haushaltsbetrag B) Vorjahresrest	Gesamtsoll (Spalte 5A + 5B) €	Gesamtist gegenüber dem Gesamtsoll		Titel
		mehr €	weniger €	
5	6	7	8	9
A) -,- B) -,-	-,-			812 51
A) -,- B) -,-	-,- Saldo	205.451,99	-,-	
		205.451,99		
A) -,- B) 28.825,06	28.825,06	106.139,39		422 52
A) 173.800,00 B) -,-	173.800,00		93.804,88	428 52
A) -,- B) -,-	-,-	7.374,64		459 52
A) -,- B) -,-	-,-	2.810,81		547 52
A) -,- B) -,-	-,-			812 52
A) 173.800,00 B) 28.825,06	202.625,06 Saldo	116.324,84	93.804,88	
		22.519,96		
A) 10.000,00 B) 18.639,23	28.639,23		14.457,24	428 72
A) -,- B) -,-	-,-			429 72
A) -,- B) -,-	-,-			525 72
A) 10.000,00 B) -,-	10.000,00		4.042,76	547 72
A) -,- B) -,-	-,-	13.550,00		681 72
A) -,- B) -,-	-,-			812 72
A) 20.000,00 B) 18.639,23	38.639,23 Saldo	13.550,00	18.500,00	
			4.950,00	

15 61 Akademie der bildenden Künste Nürnberg

Titel	Zweckbestimmung	A) Istergebnis B) verbliebener Rest	Gesamtist (Spalte 3A + 3B)
1	2	€ 3	€ 4
	73 Ausgaben für Unterricht, Forschung und Veranstaltungen <i>Titel der TG gegenseitig deckungsfähig und übertragbar. Die Ausgabebefugnis erhöht sich um die Isteinnahme bei 111 02, 111 03, 119 02 und 124 02. Vgl. Vermerk zu 15 06/162 01.</i>		
427 73	Lehrauftrags- und Modellstehervergütungen	A) 55.346,05 B) 140.360,93	195.706,98
428 73	Entgelte für sonstige Hilfsleistungen durch Arbeitnehmer	A) 63.498,28 B) --,--	63.498,28
511 73	Geräte, Ausstattungs- und Ausrüstungsgegenstände, Wartung	A) 14.621,08 B) --,--	14.621,08
523 73	Bücher und Zeitschriften für die Bibliothek	A) 23.000,70 B) --,--	23.000,70
525 73	Lehr- und Lernmittel <i>Erstattungen Dritter dürfen von den Ausgaben abgesetzt werden.</i>	A) 7.226,49 B) --,--	7.226,49
534 73	Ausstellungen und Veranstaltungen	A) 23.034,30 B) --,--	23.034,30
547 73	Forschungs- und Entwicklungsvorhaben	A) 18.604,50 B) --,--	18.604,50
812 73	Erwerb von Geräten, Ausstattungs- und Ausrüstungsgegenständen	A) 10.107,73 B) --,--	10.107,73
	Summe der Titelgruppe	A) 215.439,13 B) 140.360,93	355.800,06
	75 Erstmalige Einrichtung und Ausstattung von Hochschulräumen, die durch Neu-, Um- oder Erweiterungsbauten gewonnen werden <i>Die Ausgabebefugnis erhöht oder vermindert sich um die Mehr- oder Mindereinnahme bei 331 01.</i>		
812 75	Erwerb von Geräten, Ausstattungs- und Ausrüstungsgegenständen	A) 416.609,29 B) 35.414,54	452.023,83
	Summe der Titelgruppe	A) 416.609,29 B) 35.414,54	452.023,83
	80 Ausgaben für die Weiterbildung <i>Titel der TG gegenseitig deckungsfähig und übertragbar. Gegenseitig deckungsfähig mit TG 73 (Ausgaben). Die Ausgabebefugnis bemisst sich nach der Isteinnahme bei 111 05.</i>		
428 80	Entgelte der Arbeitnehmer und Vergütungen der Hilfskräfte	A) --,-- B) --,--	--,--
459 80	Sonstige Personalausgaben	A) --,-- B) --,--	--,--
547 80	Sächliche Verwaltungsausgaben	A) --,-- B) --,--	--,--

965
Zentralrechnung 2013

15 61

A) Haushaltsbetrag B) Vorjahresrest	€	Gesamtsoll (Spalte 5A + 5B) €	Gesamtist gegenüber dem Gesamtsoll		Titel
			mehr €	weniger €	
	5	6	7	8	9
A) 100.000,00 B) 107.379,15		207.379,15		11.672,17	427 73
A) 88.500,00 B) --		88.500,00		25.001,72	428 73
A) 12.000,00 B) --		12.000,00	2.621,08		511 73
A) 19.100,00 B) --		19.100,00	3.900,70		523 73
A) 13.600,00 B) --		13.600,00		6.373,51	525 73
A) 11.600,00 B) --		11.600,00	11.434,30		534 73
A) 2.400,00 B) --		2.400,00	16.204,50		547 73
A) 1.000,00 B) --		1.000,00	9.107,73		812 73
A) 248.200,00 B) 107.379,15		355.579,15 Saldo	43.268,31 220,91	43.047,40	
A) 290.000,00 B) 89.818,69		379.818,69	72.205,14		812 75
A) 290.000,00 B) 89.818,69		379.818,69 Saldo	72.205,14 72.205,14	--	
A) -- B) --		--			428 80
A) -- B) --		--			459 80
A) -- B) --		--			547 80

966
Zentralrechnung 2013

15 61 Akademie der bildenden Künste Nürnberg

1 Titel	2 Zweckbestimmung	3 A) Istergebnis B) verbliebener Rest €	4 Gesamtist (Spalte 3A + 3B) €
812 80	Erwerb von Geräten, Ausstattungs- und Ausrüstungsgegenständen	A) -,- B) -,-	-,-
Summe der Titelgruppe		A) -,- B) -,-	-,-
93 Ausgaben aus Zuschüssen der Europäischen Union			
<i>Titel der TG gegenseitig deckungsfähig und übertragbar. Die Ausgabebefugnis bemisst sich nach der Isteinnahme bei TG 93 (Einnahmen).</i>			
428 93	Entgelte der Arbeitnehmer	A) 1.255,29 B) 2.251,36	3.506,65
459 93	Sonstige Personalausgaben	A) -,- B) -,-	-,-
514 93	Haltung von Dienstfahrzeugen	A) -,- B) -,-	-,-
547 93	Sächliche Verwaltungsausgaben	A) 9.425,00 B) -,-	9.425,00
812 93	Erwerb von Geräten, Ausstattungs- und Ausrüstungsgegenständen	A) -,- B) -,-	-,-
Summe der Titelgruppe		A) 10.680,29 B) 2.251,36	12.931,65
94 Ausgaben aus Zuschüssen von Sonstigen für Stiftungsstellen			
<i>Titel der TG gegenseitig deckungsfähig und übertragbar. Die Ausgabebefugnis bemisst sich nach der Isteinnahme bei TG 94 (Einnahmen).</i>			
422 94	Bezüge der planmäßigen Beamten und Professoren	A) -,- B) -,-	-,-
428 94	Entgelte der Arbeitnehmer	A) -,- B) -,-	-,-
429 94	Forschungs- und Lehrzulage	A) -,- B) -,-	-,-
459 94	Sonstige Personalausgaben	A) -,- B) -,-	-,-
547 94	Sächliche Verwaltungsausgaben	A) -,- B) -,-	-,-
701 94	Kleine Neu-, Um- und Erweiterungsbauten	A) -,- B) -,-	-,-
812 94	Erwerb von Geräten, Ausstattungs- und Ausrüstungsgegenständen	A) -,- B) -,-	-,-
Summe der Titelgruppe		A) -,- B) -,-	-,-

967
Zentralrechnung 2013

15 61

A) Haushaltsbetrag B) Vorjahresrest	Gesamtsoll (Spalte 5A + 5B)	Gesamtist gegenüber dem Gesamtsoll		Titel
		mehr	weniger	
€	€	€	€	
5	6	7	8	9
A) -,- B) -,-	-,-			812 80
A) -,- B) -,-	-,- Saldo	-,- -,-	-,- -,-	
A) -,- B) 7.352,65	7.352,65		3.846,00	428 93
A) -,- B) -,-	-,-			459 93
A) -,- B) -,-	-,-			514 93
A) -,- B) -,-	-,-	9.425,00		547 93
A) -,- B) -,-	-,-			812 93
A) -,- B) 7.352,65	7.352,65 Saldo	9.425,00 5.579,00	3.846,00	
A) -,- B) -,-	-,-			422 94
A) -,- B) -,-	-,-			428 94
A) -,- B) -,-	-,-			429 94
A) -,- B) -,-	-,-			459 94
A) -,- B) -,-	-,-			547 94
A) -,- B) -,-	-,-			701 94
A) -,- B) -,-	-,-			812 94
A) -,- B) -,-	-,- Saldo	-,- -,-	-,- -,-	

968
Zentralrechnung 2013

15 61 Akademie der bildenden Künste Nürnberg

Titel	Zweckbestimmung	A) Istergebnis B) verbliebener Rest €	Gesamtist (Spalte 3A + 3B) €
1	2	3	4
	96 Ausgaben aus Studienbeiträgen zur Verbesserung der Studienbedingungen <i>Titel der TG gegenseitig deckungsfähig und übertragbar. Die Ausgabebefugnis erhöht oder vermindert sich um die Mehr- oder Mindereinnahme bei TG 96 (Einnahmen).</i>		
422 96	Bezüge der planmäßigen Beamten und Professoren	A) -,- B) 21.231,87	21.231,87
428 96	Entgelte der Arbeitnehmer	A) -,- B) -,-	-,-
459 96	Sonstige Personalausgaben	A) 8.314,68 B) -,-	8.314,68
523 96	Wissenschaftliches Schrifttum	A) 2.529,26 B) -,-	2.529,26
525 96	Studentenliteratur	A) -,- B) -,-	-,-
547 96	Sächliche Verwaltungsausgaben	A) 131.044,95 B) -,-	131.044,95
701 96	Kleine Neu-, Um- und Erweiterungsbauten	A) -,- B) -,-	-,-
812 96	Erwerb von Geräten, Ausstattungs- und Ausrüstungsgegenständen	A) 8.599,52 B) -,-	8.599,52
	Summe der Titelgruppe	A) 150.488,41 B) 21.231,87	171.720,28
	Gesamtausgaben	A) 7.231.882,71 B) 574.284,52	7.806.167,23

969
Zentralrechnung 2013

15 61

A) Haushaltsbetrag B) Vorjahresrest	Gesamtsoll (Spalte 5A + 5B) €	Gesamtist gegenüber dem Gesamtsoll		Titel
		mehr €	weniger €	
5	6	7	8	9
A) -,-				422 96
B) 11.980,09	11.980,09	9.251,78		
A) 31.900,00				428 96
B) -,-	31.900,00		31.900,00	
A) -,-				459 96
B) -,-	-,-	8.314,68		
A) -,-				523 96
B) -,-	-,-	2.529,26		
A) -,-				525 96
B) -,-	-,-			
A) 63.700,00				547 96
B) -,-	63.700,00	67.344,95		
A) -,-				701 96
B) -,-	-,-			
A) 31.800,00				812 96
B) -,-	31.800,00		23.200,48	
A) 127.400,00		87.440,67	55.100,48	
B) 11.980,09	139.380,09			
	Saldo	32.340,19		
A) 5.817.800,00				
B) 1.373.864,66	7.191.664,66	1.113.623,57	499.121,00	
	Saldo	614.502,57		

970
Zentralrechnung 2013

15 61 Akademie der bildenden Künste Nürnberg

1	2	3	4
Titel	Zweckbestimmung	A) Istergebnis B) verbliebener Rest €	Gesamtist (Spalte 3A + 3B) €
	Abschluss		
	Verwaltungseinnahmen, Einnahmen aus Schuldendienst u. dgl.	A) 41.349,87 B) --,--	41.349,87
	Einnahmen aus Zuweisungen und Zuschüssen mit Ausnahme für Investitionen	A) 366.587,99 B) --,--	366.587,99
	Einnahmen aus Schuldenaufnahmen, aus Zuweisungen und Zuschüssen für Investitionen, besondere Finanzierungseinnahmen	A) 217.205,14 B) --,--	217.205,14
	Gesamteinnahmen	A) 625.143,00 B) --,--	625.143,00
	Personalausgaben	A) 3.341.740,23 B) 223.590,60	3.565.330,83
	Sächliche Verwaltungsausgaben	A) 812.418,01 B) 119.400,98	931.818,99
	Ausgaben für Zuweisungen und Zuschüsse mit Ausnahme für Investitionen	A) 13.788,00 B) --,--	13.788,00
	Baumaßnahmen	A) 2.620.713,98 B) --,--	2.620.713,98
	Sonstige Sachinvestitionen	A) 443.222,49 B) 231.292,94	674.515,43
	Gesamtausgaben	A) 7.231.882,71 B) 574.284,52	7.806.167,23
	- Zuschuss / + Überschuss	A) -6.606.739,71 B) -574.284,52	-7.181.024,23

971
Zentralrechnung 2013

15 61

A) Haushaltsbetrag B) Vorjahresrest	Gesamtsoll (Spalte 5A + 5B)	Gesamtist gegenüber dem Gesamtsoll		Titel
		mehr	weniger	
€	€	€	€	
5	6	7	8	9
A) 15.500,00 B) --	15.500,00	26.027,82	177,95	
A) 321.200,00 B) --	321.200,00	50.337,99	4.950,00	
A) 145.000,00 B) --	145.000,00	72.205,14	--	
A) 481.700,00 B) --	481.700,00	148.570,95	5.127,95	
	Saldo	143.443,00		
A) 3.273.700,00 B) 174.176,18	3.447.876,18	448.705,82	331.251,17	
A) 545.700,00 B) 100.595,12	646.295,12	362.737,17	77.213,30	
A) 300,00 B) --	300,00	13.550,00	62,00	
A) 1.600.000,00 B) 869.495,32	2.469.495,32	151.218,66	--	
A) 398.100,00 B) 229.598,04	627.698,04	137.411,92	90.594,53	
A) 5.817.800,00 B) 1.373.864,66	7.191.664,66	1.113.623,57	499.121,00	
	Saldo	614.502,57		
A) -5.336.100,00 B) -1.373.864,66	-6.709.964,66	-965.052,62	-493.993,05	
	Saldo	-471.059,57		

15 62 Hochschule für Musik und Theater in München

1 Titel	2 Zweckbestimmung	A) Istergebnis B) verbliebener Rest €	3 €	Gesamtist (Spalte 3A + 3B) €	4
Einnahmen					
Vgl. Vermerk bei Kap. 15 07 Einnahmen.					
Verwaltungseinnahmen, Einnahmen aus Schuldendienst u. dgl.					
111 01	Gebühren, Beiträge, tarifliche und gebührenartige Entgelte	A) B)	5.203,34 -,--		5.203,34
111 02	Gebühren für Hochschulzwecke <i>Vgl. Vermerk zu TG 73 (Ausgaben).</i>	A) B)	137.027,99 -,--		137.027,99
111 03	Einnahmen aus Veranstaltungen <i>Vgl. Vermerk zu TG 73 (Ausgaben).</i>	A) B)	25.536,49 -,--		25.536,49
111 05	Einnahmen für die Weiterbildung <i>Vgl. Vermerk zu TG 80 (Ausgaben).</i>	A) B)	-,-- -,--		-,--
119 01	Einnahmen aus Veröffentlichungen <i>Vgl. Vermerk bei 531 11.</i>	A) B)	3.875,00 -,--		3.875,00
119 02	Erlöse aus dem Verkauf von Gegenständen <i>Vgl. Vermerk bei 812 01.</i>	A) B)	227.425,14 -,--		227.425,14
119 49	Vermischte Einnahmen	A) B)	1.450,95 -,--		1.450,95
124 01	Einnahmen aus Vermietung, Verpachtung und Nutzung <i>Vgl. Vermerk bei 15 07/124 01. Nach Art. 63 Abs. 5 i.V.m. Abs. 3 Satz 2 BayHO wird zugelassen, dass dem Richard-Wagner-Gesamtausgabe e.V. für die Arbeitsstelle des Vorhabens "Richard-Wagner- Gesamtausgabe" des Akademienprogramms (vgl. 15 50/71) Räume im Anwesen München, Luisenstr. 37a unentgeltlich überlassen werden.</i>	A) B)	95.763,36 -,--		95.763,36
124 02	Einnahmen der Hochschulen aus der Bewirtschaftung von Grundstücken und Gebäuden <i>Vgl. Vermerk zu TG 73 (Ausgaben).</i>	A) B)	20.000,00 -,--		20.000,00
Einnahmen aus Zuweisungen und Zuschüssen mit Ausnahme für Investitionen					
233 01	Sonstige Zuweisungen von Gemeinden und Gemeindeverbänden <i>Vgl. Vermerk bei 429 01.</i>	A) B)	421.995,02 -,--		421.995,02
235 12 apl.	Zuweisungen der Bundesagentur für Arbeit (Arbeitsbeschaffungsmaßnahmen)	A) B)	11.529,43 -,--		11.529,43
282 01	Sonstige Zuschüsse <i>Vgl. Vermerk zu TG 72 (Ausgaben).</i>	A) B)	96.310,93 -,--		96.310,93
282 02	Sonstige Zuschüsse zur Verbesserung der Bühnenausbildung <i>Vgl. Vermerk zu TG 72 (Ausgaben).</i>	A) B)	10.562,86 -,--		10.562,86
282 03	Sonstige Zuschüsse für die musikpraktische Ausbildung <i>Vgl. Vermerk zu TG 72 (Ausgaben).</i>	A) B)	207.289,99 -,--		207.289,99

973
Zentralrechnung 2013

15 62

A) Haushaltsbetrag B) Vorjahresrest	Gesamtsoll (Spalte 5A + 5B)	Gesamtist gegenüber dem Gesamtsoll		Titel
		mehr	weniger	
€	€	€	€	
5	6	7	8	9
A) -,- B) -,-	-,-	5.203,34		111 01
A) -,- B) -,-	-,-	137.027,99		111 02
A) -,- B) -,-	-,-	25.536,49		111 03
A) -,- B) -,-	-,-			111 05
A) 1.000,00 B) -,-	1.000,00	2.875,00		119 01
A) -,- B) -,-	-,-	227.425,14		119 02
A) 200,00 B) -,-	200,00	1.250,95		119 49
A) 90.000,00 B) -,-	90.000,00	5.763,36		124 01
A) -,- B) -,-	-,-	20.000,00		124 02
A) 525.100,00 B) -,-	525.100,00		103.104,98	233 01
A) -,- B) -,-	-,-	11.529,43		235 12 apl.
A) 150.000,00 B) -,-	150.000,00		53.689,07	282 01
A) 1.000,00 B) -,-	1.000,00	9.562,86		282 02
A) 60.000,00 B) -,-	60.000,00	147.289,99		282 03

974
Zentralrechnung 2013

15 62 Hochschule für Musik und Theater in München

1 Titel	2 Zweckbestimmung	A) Istergebnis B) verbliebener Rest €	3 €	Gesamtist (Spalte 3A + 3B) €	4
282 04 apl.	Sonstige Zuschüsse für die Sanierung des Tanzschwingbodens im Ballettzentrum Wilhelmstraße	A) B)	65.000,00 -,--	65.000,00	
Einnahmen aus Schuldenaufnahmen, aus Zuweisungen und Zuschüssen für Investitionen, besondere Finanzierungseinnahmen					
331 01	Erstattungen vom Bund zur Einrichtung und Ausstattung von Hochschulräumen, die durch Neu-, Um- oder Erweiterungsbauten gewonnen werden <i>Vgl. Vermerk zu TG 75 (Ausgaben).</i>	A) B)	-,-- -,--	-,--	
331 04	Erstattungen vom Bund zur Beschaffung von Großgeräten <i>Vgl. Vermerk bei 812 02.</i>	A) B)	-,-- -,--	-,--	
Titelgruppen					
52 Zuschüsse des Bundes aus dem Professorinnenprogramm und dem gemeinsamen Programm des Bundes und der Länder für bessere Studienbedingungen und mehr Qualität in der Lehre <i>Vgl. Vermerk zu TG 52 (Ausgaben).</i>					
231 52	Zuschüsse für laufende Zwecke	A) B)	-,-- -,--	-,--	
331 52	Zuschüsse für Investitionen	A) B)	-,-- -,--	-,--	
Summe der Titelgruppe		A) B)	-,-- -,--	-,--	
93 Zuschüsse der Europäischen Union <i>Vgl. Vermerk zu TG 93 (Ausgaben).</i>					
272 93	Sonstige Zuschüsse von der EU	A) B)	-,-- -,--	-,--	
346 93	Zuweisungen für Investitionen von der EU	A) B)	-,-- -,--	-,--	
Summe der Titelgruppe		A) B)	-,-- -,--	-,--	
94 Zuschüsse von Sonstigen für Stiftungsstellen <i>Vgl. Vermerk zu TG 94 (Ausgaben).</i>					
282 94	Zuschüsse für laufende Zwecke	A) B)	50.000,00 -,--	50.000,00	
342 94	Zuschüsse für laufende Investitionen	A) B)	-,-- -,--	-,--	
Summe der Titelgruppe		A) B)	50.000,00 -,--	50.000,00	

975
Zentralrechnung 2013

15 62

A) Haushaltsbetrag	B) Vorjahresrest	Gesamtsoll (Spalte 5A + 5B)	Gesamtist gegenüber dem Gesamtsoll		Titel
€	€	€	mehr	weniger	
5	6	7	8		9
A)	-,--				282 04
B)	-,--	-,--	65.000,00		apl.
A)	-,--				331 01
B)	-,--	-,--			
A)	-,--				331 04
B)	-,--	-,--			
A)	-,--				231 52
B)	-,--	-,--			
A)	-,--				331 52
B)	-,--	-,--			
A)	-,--		-,--	-,--	
B)	-,--	-,--	-,--	-,--	
		Saldo			
A)	-,--				272 93
B)	-,--	-,--			
A)	-,--				346 93
B)	-,--	-,--			
A)	-,--		-,--	-,--	
B)	-,--	-,--	-,--	-,--	
		Saldo			
A)	-,--				282 94
B)	-,--	-,--	50.000,00		
A)	-,--				342 94
B)	-,--	-,--			
A)	-,--		50.000,00	-,--	
B)	-,--	-,--	50.000,00		
		Saldo			

976
Zentralrechnung 2013

15 62 Hochschule für Musik und Theater in München

1 Titel	2 Zweckbestimmung	A) Istergebnis B) verbliebener Rest €	3 €	Gesamtist (Spalte 3A + 3B) €	4
	96 Einnahmen aus Studienbeiträgen <i>Vgl. Vermerk zu TG 96 (Ausgaben).</i>				
282 96	Einnahmen für laufende Zwecke	A) 555.658,16 B) -,-		555.658,16	
342 96	Einnahmen für Investitionen	A) -,- B) -,-		-,-	
	Summe der Titelgruppe	A) 555.658,16 B) -,-		555.658,16	
	Gesamteinnahmen	A) 1.934.628,66 B) -,-		1.934.628,66	
	Ausgaben Vgl. Vermerk bei Kap. 15 07 Ausgaben.				
	Personalausgaben				
422 01	Bezüge der planmäßigen Beamten und Richter	A) 1.929.832,34 B) -,-		1.929.832,34	
422 02	Bezüge der Professoren	A) 5.653.274,49 B) -,-		5.653.274,49	
422 31	Bezüge der abgeordneten Beamten und Richter	A) -,- B) -,-		-,-	
427 21	Ausgaben für Gestellungsverträge <i>Der Ansatz darf für den bestehenden Gestellungsvertrag mit der Benediktinerabtei St. Mauritius - Niederalteich zu Lasten freier Stellen bei Tit. 422 01, 422 02 und 428 01 sowie zu Lasten freier Mittel bei Tit. 427 73 verstärkt werden.</i>	A) 17.820,00 B) -,-		17.820,00	
428 01	Entgelte der Arbeitnehmer	A) 5.540.422,71 B) -,-		5.540.422,71	
428 07	Entgelte der Arbeitnehmer (Besetzung von Stellen für planmäßige Beamte oder Richter mit Arbeitnehmern [Arbeitnehmer-Budget])	A) 948.032,52 B) -,-		948.032,52	
428 11	Entgelte für sonstige Hilfsleistungen durch Arbeitnehmer	A) 40.912,36 B) -,-		40.912,36	
428 12 apl.	Zuweisungen der Bundesagentur für Arbeit (Arbeitsbeschaffungsmaßnahmen)	A) 11.529,43 B) -,-		11.529,43	
428 41	Überstundenentgelte für Arbeitnehmer	A) 12.646,36 B) -,-		12.646,36	
429 01	Nicht aufteilbare Personalausgaben <i>Die Ausgabebefugnis erhöht oder vermindert sich um die Mehr- oder Mindereinnahme bei 233 01.</i>	A) 382.172,75 B) 257.280,47		639.453,22	
453 01	Trennungsgeld und Umzugskostenvergütungen	A) 40.936,03 B) -,-		40.936,03	

977
Zentralrechnung 2013

15 62

A) Haushaltsbetrag		Gesamtsoll (Spalte 5A + 5B)	Gesamtist gegenüber dem Gesamtsoll		Titel
B) Vorjahresrest			mehr	weniger	
€		€	€	€	
5		6	7	8	9
A)	324.900,00	324.900,00	230.758,16		282 96
B)	-,--				
A)	-,--	-,--			342 96
B)	-,--				
A)	324.900,00	324.900,00	230.758,16		
B)	-,--		Saldo		
A)	1.152.200,00	1.152.200,00	939.222,71	156.794,05	
B)	-,--		Saldo		
A)	1.885.300,00	1.885.300,00	44.532,34		422 01
B)	-,--				
A)	5.881.700,00	5.881.700,00		228.425,51	422 02
B)	-,--				
A)	-,--	-,--			422 31
B)	-,--				
A)	-,--	-,--	17.820,00		427 21
B)	-,--				
A)	5.480.500,00	5.480.500,00	59.922,71		428 01
B)	-,--				
A)	997.100,00	997.100,00		49.067,48	428 07
B)	-,--				
A)	32.000,00	32.000,00	8.912,36		428 11
B)	-,--				
A)	-,--	-,--	11.529,43		428 12
B)	-,--				
A)	-,--	-,--	12.646,36		428 41
B)	-,--				
A)	525.100,00	764.116,92		124.663,70	429 01
B)	239.016,92				
A)	-,--	-,--	40.936,03		453 01
B)	-,--				

15 62 Hochschule für Musik und Theater in München

1 Titel	2 Zweckbestimmung	A) Istergebnis B) verbliebener Rest €	3 €	Gesamtist (Spalte 3A + 3B) €	4
459 01	Prüfungsvergütungen	A) -,- B) -,-			-,-
Sächliche Verwaltungsausgaben					
511 01	Geschäftsbedarf, Bücher und Zeitschriften, Kommunikation sowie Geräte, Ausstattungs- und Ausrüstungsgegenstände, sonstige Gebrauchsgegenstände	A) 71.872,35 B) 12.843,74			84.716,09
514 11	Dienst- und Schutzkleidung	A) 11,99 B) -,-			11,99
517 01	Bewirtschaftung der Grundstücke, Gebäude und Räume	A) 438.760,99 B) -,-			438.760,99
517 05	Bewirtschaftung durch Heizung, Beleuchtung und elektrische Kraft	A) 373.603,67 B) -,-			373.603,67
518 01	Mieten und Pachten für Grundstücke, Gebäude und Räume	A) 17.193,40 B) -,-			17.193,40
518 11	Mieten und Pachten für Maschinen, Geräte und Fahrzeuge sowie für Software	A) 25.615,93 B) -,-			25.615,93
519 01	Unterhaltung der Grundstücke und baulichen Anlagen	A) 610.745,40 B) -,-			610.745,40
527 01	Reisekostenvergütungen für Dienstreisen	A) 4.452,43 B) -,-			4.452,43
531 11	Fachveröffentlichungen <i>Die Ausgabebefugnis erhöht sich um die Isteinnahme bei 119 01.</i>	A) 12.680,69 B) -,-			12.680,69
546 49	Vermischte Verwaltungsausgaben <i>Vgl. Vermerk bei 686 01.</i>	A) 2.413,05 B) -,-			2.413,05
Ausgaben für Zuweisungen und Zuschüsse mit Ausnahme für Investitionen					
686 01	Mitgliedsbeiträge an Verbände und Vereine <i>Einseitig deckungsfähig zu Lasten 546 49.</i>	A) 3.234,90 B) -,-			3.234,90
Baumaßnahmen					
701 01	Kleine Neu-, Um- und Erweiterungsbauten	A) 24.156,57 B) 5.843,43			30.000,00
702 01	Grundlegende Erneuerung und Sanierung von Kanal-, Schachtbau- und Abwasseranlagen <i>Aus dem Ansatz dürfen auch Ausgaben für bautechnische Untersuchungen in Vorbereitung von Sanierungsmaßnahmen geleistet werden.</i>	A) -,- B) -,-			-,-
710 33	Sanierung des Gebäudes Luisenstr. 37 a	A) 26.895,51 B) -,-			26.895,51

979
Zentralrechnung 2013

15 62

A) Haushaltsbetrag B) Vorjahresrest	Gesamtsoll (Spalte 5A + 5B)		Gesamtist gegenüber dem Gesamtsoll		Titel
	€	€	mehr €	weniger €	
5	6	7	8	9	
A) -,- B) -,-		-,-			459 01
A) 82.600,00 B) 1.797,98		84.397,98	318,11		511 01
A) -,- B) -,-		-,-	11,99		514 11
A) 440.100,00 B) -,-		440.100,00		1.339,01	517 01
A) 372.100,00 B) -,-		372.100,00	1.503,67		517 05
A) 27.100,00 B) -,-		27.100,00		9.906,60	518 01
A) 26.400,00 B) -,-		26.400,00		784,07	518 11
A) -,- B) -,-		-,-	610.745,40		519 01
A) 5.600,00 B) -,-		5.600,00		1.147,57	527 01
A) 10.700,00 B) -,-		10.700,00	1.980,69		531 11
A) 5.900,00 B) -,-		5.900,00		3.486,95	546 49
A) 800,00 B) -,-		800,00	2.434,90		686 01
A) -,- B) -,-		-,-	30.000,00		701 01
A) -,- B) -,-		-,-			702 01
A) -,- B) -,-		-,-	26.895,51		710 33

15 62 Hochschule für Musik und Theater in München

1 Titel	2 Zweckbestimmung	A) Istergebnis B) verbliebener Rest €	3 €	Gesamtist (Spalte 3A + 3B) €	4
711 12	Behebung von Bauschäden durch Wassereintritt, Sicherung der Bausubstanz gegen Grundwasseranstieg und Sanierung des Abwassersystems - Planung -	A) 61.738,98 B) --,--		61.738,98	
Sonstige Sachinvestitionen					
812 01	Ergänzung der Einrichtung und Ausstattung <i>Die Ausgabebefugnis erhöht sich um die Isteinnahme bei 119 02. Vgl. Vermerk bei 812 02.</i>	A) 324.768,52 B) --,--		324.768,52	
812 02	Beschaffung von Großgeräten <i>Gegenseitig deckungsfähig mit 812 01. Die Ausgabebefugnis erhöht oder vermindert sich um die Mehr- oder Mindereinnahme bei 331 04.</i>	A) 3.181,46 B) --,--		3.181,46	
815 01	Erwerb von elektronischen Datenverarbeitungsanlagen, Ausstattungs- und Ausrüstungsgegenständen sowie von Software	A) 29.180,00 B) --,--		29.180,00	
Titelgruppen					
51 Ausgaben aus der Inanspruchnahme freier Stellengehälter					
<i>Rechnungsmäßiger Nachweis für Ausgaben aufgrund des Stellengehälter-Inanspruchnahmevermerks (vgl. Stellenplan des Hochschulkapitels).</i>					
429 51	Personalausgaben	A) 178.180,06 B) --,--		178.180,06	
517 51	Bewirtschaftung der Grundstücke, Gebäude und Räume	A) 110.000,00 B) --,--		110.000,00	
519 51	Unterhaltung der Grundstücke und baulichen Anlagen	A) --,-- B) --,--		--,--	
547 51	Sächliche Verwaltungsausgaben	A) 258.000,00 B) --,--		258.000,00	
812 51	Ausgaben für Investitionen	A) 154.181,47 B) -118.900,31		35.281,16	
Summe der Titelgruppe		A) 700.361,53 B) -118.900,31		581.461,22	
52 Ausgaben aus Zuschüssen des Bundes für das Professorinnenprogramm und das gemeinsame Programm des Bundes und der Länder für bessere Studienbedingungen und mehr Qualität in der Lehre					
<i>Titel der TG gegenseitig deckungsfähig und übertragbar. Die Ausgabebefugnis bemisst sich nach der Isteinnahme bei TG 52 (Einnahmen) und den Komplementärmitteln aus der einseitigen Deckungsfähigkeit zu Lasten der TG 73.</i>					
422 52	Bezüge der planmäßigen Beamten und Professoren	A) --,-- B) --,--		--,--	

981
Zentralrechnung 2013

15 62

A) Haushaltsbetrag B) Vorjahresrest	Gesamtsoll (Spalte 5A + 5B)		Gesamtist gegenüber dem Gesamtsoll		Titel
	€	€	mehr €	weniger €	
5	6		7	8	9
A) -,- B) -,-		-,-	61.738,98		711 12
A) 107.500,00 B) 3.450,00	110.950,00		213.818,52		812 01
A) -,- B) -,-		-,-	3.181,46		812 02
A) 10.800,00 B) -,-	10.800,00		18.380,00		815 01
A) -,- B) -,-		-,-	178.180,06		429 51
A) -,- B) -,-		-,-	110.000,00		517 51
A) -,- B) -,-		-,-			519 51
A) -,- B) -,-		-,-	258.000,00		547 51
A) -,- B) -,-		-,-	35.281,16		812 51
A) -,- B) -,-		-,-	581.461,22	-,-	
		Saldo	581.461,22		
A) -,- B) -,-		-,-			422 52

15 62 Hochschule für Musik und Theater in München

1 Titel	2 Zweckbestimmung	3 A) Istergebnis B) verbliebener Rest €	4 Gesamtist (Spalte 3A + 3B) €
428 52	Entgelte für Arbeitnehmer	A) -,- B) -,-	-,-
459 52	Sonstige Personalausgaben	A) -,- B) -,-	-,-
547 52	Sächliche Verwaltungsausgaben	A) -,- B) -,-	-,-
812 52	Erwerb von Geräten, Ausstattungs- und Ausrüstungsgegenständen	A) -,- B) -,-	-,-
Summe der Titelgruppe		A) -,- B) -,-	-,-
<p>72 Ausgaben aus Zuschüssen von Sonstigen <i>Titel der TG gegenseitig deckungsfähig und übertragbar. Die Ausgabebefugnis erhöht oder vermindert sich um die Mehr- oder Mindereinnahmen bei 282 01, 282 02 und 282 03.</i></p>			
428 72	Entgelte der Arbeitnehmer	A) 15.948,75 B) 91.590,44	107.539,19
525 72	Lehr- und Lernmittel	A) 8.000,00 B) -,-	8.000,00
533 72	Wettbewerbe, Veranstaltungen und Sonderkurse	A) 204.904,10 B) -,-	204.904,10
547 72	Sächliche Verwaltungsausgaben	A) 7.203,75 B) -,-	7.203,75
681 72	Studienbeihilfen	A) 39.324,90 B) -,-	39.324,90
812 72	Ergänzung der Einrichtung und Ausstattung	A) 59.718,44 B) -,-	59.718,44
Summe der Titelgruppe		A) 335.099,94 B) 91.590,44	426.690,38
<p>73 Lehre, Forschung und Veranstaltungen <i>Titel der TG 73 und 74 gegenseitig deckungsfähig und übertragbar. Die Ausgabebefugnis erhöht sich um die Isteinnahme bei 111 02, 111 03 und 124 02. Vgl. Vermerk bei 15 06/162 01.</i></p>			
427 73	Vergütungen für Lehraufträge und Gastdozenten	A) 1.645.430,25 B) 15.576,58	1.661.006,83
428 73	Entgelte für sonstige Hilfsleistungen durch Arbeitnehmer	A) 54.937,23 B) -,-	54.937,23
523 73	Bücher und Zeitschriften für die Bibliothek	A) 49.024,46 B) -,-	49.024,46
525 73	Lehr- und Lernmittel	A) 128.136,21 B) -,-	128.136,21

983
Zentralrechnung 2013

15 62

A) Haushaltsbetrag B) Vorjahresrest	Gesamtsoll (Spalte 5A + 5B)	Gesamtist gegenüber dem Gesamtsoll		Titel
		mehr	weniger	
€	€	€	€	
5	6	7	8	9
A) -,- B) -,-	-,-			428 52
A) -,- B) -,-	-,-			459 52
A) -,- B) -,-	-,-			547 52
A) -,- B) -,-	-,-			812 52
A) -,- B) -,-	-,-	-,-	-,-	
A) -,- B) -,-	Saldo -,-	-,-	-,-	
A) -,- B) 112.526,60	112.526,60		4.987,41	428 72
A) -,- B) -,-	-,-	8.000,00		525 72
A) -,- B) -,-	-,-	204.904,10		533 72
A) 111.000,00 B) -,-	111.000,00		103.796,25	547 72
A) -,- B) -,-	-,-	39.324,90		681 72
A) 100.000,00 B) -,-	100.000,00		40.281,56	812 72
A) 211.000,00 B) 112.526,60	323.526,60	252.229,00	149.065,22	
	Saldo	103.163,78		
A) 1.591.200,00 B) 106.139,71	1.697.339,71		36.332,88	427 73
A) 41.400,00 B) -,-	41.400,00	13.537,23		428 73
A) 29.200,00 B) -,-	29.200,00	19.824,46		523 73
A) 21.000,00 B) -,-	21.000,00	107.136,21		525 73

15 62 Hochschule für Musik und Theater in München

1 Titel	2 Zweckbestimmung	A) Istergebnis B) verbliebener Rest €	3 €	Gesamtist (Spalte 3A + 3B) €	4
533 73	Kosten für Sonderkurse, Wettbewerbe und Veranstaltungen	A) B)	140.089,49 -,--	140.089,49	
547 73	Ausgaben für Forschungs- und Entwicklungsarbeiten	A) B)	-,-- -,--	-,--	
Summe der Titelgruppe		A) B)	2.017.617,64 15.576,58	2.033.194,22	
74 Ausgaben für die Verbesserung der Bühnenausbildung <i>Vgl. Vermerk zu TG 73.</i>					
427 74	Vergütungen für Lehraufträge	A) B)	79.312,17 -,--	79.312,17	
428 74	Entgelte der Arbeitnehmer	A) B)	13.195,27 -,--	13.195,27	
518 74	Mieten und Pachten	A) B)	-,-- -,--	-,--	
533 74	Kosten für Sonderkurse und Veranstaltungen <i>Hieraus dürfen auch Reisekostenvergütungen und -Beihilfen, die zur Teilnahme an Sonderkursen und zum Besuch von Veranstaltungen unmittelbar erforderlich sind, bestritten werden.</i>	A) B)	158.878,43 -,--	158.878,43	
547 74	Sonstige sächliche Verwaltungsausgaben	A) B)	40.787,14 -,--	40.787,14	
812 74	Ergänzung der Einrichtung und Ausstattung	A) B)	98.598,10 -,--	98.598,10	
Summe der Titelgruppe		A) B)	390.771,11 -,--	390.771,11	
75 Erstmalige Einrichtung und Ausstattung von Hochschulräumen, die durch Neu-, Um- oder Erweiterungsbauten gewonnen werden <i>Die Ausgabebefugnis erhöht oder vermindert sich um die Mehr- oder Mindereinnahme bei 331 01.</i>					
812 75	Erwerb von Geräten, Ausstattungs- und Ausrüstungsgegenständen im Inland	A) B)	-,-- -,--	-,--	
Summe der Titelgruppe		A) B)	-,-- -,--	-,--	
80 Ausgaben für die Weiterbildung <i>Titel der TG gegenseitig deckungsfähig und übertragbar. Gegenseitig deckungsfähig mit TG 73 (Ausgaben). Die Ausgabebefugnis bemisst sich nach der Isteinnahme bei 111 05.</i>					
428 80	Entgelte der Arbeitnehmer und Vergütungen der Hilfskräfte	A) B)	-,-- -,--	-,--	
459 80	Sonstige Personalausgaben	A) B)	-,-- -,--	-,--	

985
Zentralrechnung 2013

15 62

A) Haushaltsbetrag B) Vorjahresrest	Gesamtsoll (Spalte 5A + 5B)	Gesamtist gegenüber dem Gesamtsoll		Titel
		mehr	weniger	
€	€	€	€	
5	6	7	8	9
A) 31.200,00 B) -,-	31.200,00	108.889,49		533 73
A) 8.000,00 B) -,-	8.000,00		8.000,00	547 73
A) 1.722.000,00 B) 106.139,71	1.828.139,71 Saldo	249.387,39	44.332,88	
		205.054,51		
A) 189.800,00 B) -,-	189.800,00		110.487,83	427 74
A) -,- B) -,-	-,-	13.195,27		428 74
A) -,- B) -,-	-,-			518 74
A) 155.600,00 B) -,-	155.600,00	3.278,43		533 74
A) 37.400,00 B) -,-	37.400,00	3.387,14		547 74
A) 10.400,00 B) -,-	10.400,00	88.198,10		812 74
A) 393.200,00 B) -,-	393.200,00 Saldo	108.058,94	110.487,83	
			2.428,89	
A) -,- B) -,-	-,-			812 75
A) -,- B) -,-	-,- Saldo	-,-	-,-	
		-,-	-,-	
A) -,- B) -,-	-,-			428 80
A) -,- B) -,-	-,-			459 80

986
Zentralrechnung 2013

15 62 Hochschule für Musik und Theater in München

Titel	Zweckbestimmung	A) Istergebnis B) verbliebener Rest €	Gesamtist (Spalte 3A + 3B) €
1	2	3	4
547 80	Sächliche Verwaltungsausgaben	A) -,- B) -,-	-,-
812 80	Erwerb von Geräten, Ausstattungs- und Ausrüstungsgegenständen	A) -,- B) -,-	-,-
	Summe der Titelgruppe	A) -,- B) -,-	-,-
	93 Ausgaben aus Zuschüssen der Europäischen Union <i>Titel der TG gegenseitig deckungsfähig und übertragbar. Die Ausgabebefugnis bemisst sich nach der Isteinnahme bei TG 93 (Einnahmen).</i>		
428 93	Entgelte der Arbeitnehmer	A) -,- B) -,-	-,-
459 93	Sonstige Personalausgaben	A) -,- B) -,-	-,-
514 93	Haltung von Dienstfahrzeugen	A) -,- B) -,-	-,-
547 93	Sächliche Verwaltungsausgaben	A) -,- B) -,-	-,-
812 93	Erwerb von Geräten, Ausstattungs- und Ausrüstungsgegenständen	A) -,- B) -,-	-,-
	Summe der Titelgruppe	A) -,- B) -,-	-,-
	94 Ausgaben aus Zuschüssen von Sonstigen für Stiftungsstellen <i>Titel der TG gegenseitig deckungsfähig und übertragbar. Die Ausgabebefugnis bemisst sich nach der Isteinnahme bei TG 94 (Einnahmen).</i>		
422 94	Bezüge der planmäßigen Beamten und Professoren	A) -,- B) 50.000,00	50.000,00
428 94	Entgelte der Arbeitnehmer	A) -,- B) -,-	-,-
429 94	Forschungs- und Lehrzulage	A) -,- B) -,-	-,-
459 94	Sonstige Personalausgaben	A) -,- B) -,-	-,-
547 94	Sächliche Verwaltungsausgaben	A) -,- B) -,-	-,-
701 94	Kleine Neu-, Um- und Erweiterungsbauten	A) -,- B) -,-	-,-

987
Zentralrechnung 2013

15 62

A) Haushaltsbetrag B) Vorjahresrest	Gesamtsoll (Spalte 5A + 5B)	Gesamtist gegenüber dem Gesamtsoll		Titel
		mehr	weniger	
€	€	€	€	
5	6	7	8	9
A) -,- B) -,-	-,-			547 80
A) -,- B) -,-	-,-			812 80
A) -,- B) -,-	-,-	-,-	-,-	
A) -,- B) -,-	Saldo -,-	-,-	-,-	
A) -,- B) -,-	-,-			428 93
A) -,- B) -,-	-,-			459 93
A) -,- B) -,-	-,-			514 93
A) -,- B) -,-	-,-			547 93
A) -,- B) -,-	-,-			812 93
A) -,- B) -,-	Saldo -,-	-,-	-,-	
A) -,- B) -,-	-,-			422 94
A) -,- B) -,-	-,-	50.000,00		428 94
A) -,- B) -,-	-,-			429 94
A) -,- B) -,-	-,-			459 94
A) -,- B) -,-	-,-			547 94
A) -,- B) -,-	-,-			701 94

988
Zentralrechnung 2013

15 62 Hochschule für Musik und Theater in München

1 Titel	2 Zweckbestimmung	3 A) Istergebnis B) verbliebener Rest €	4 Gesamtist (Spalte 3A + 3B) €
812 94	Erwerb von Geräten, Ausstattungs- und Ausrüstungsgegenständen	A) -,- B) -,-	-,-
	Summe der Titelgruppe	A) -,- B) 50.000,00	50.000,00
	96 Ausgaben aus Studienbeiträgen zur Verbesserung der Studienbedingungen <i>Titel der TG gegenseitig deckungsfähig und übertragbar. Die Ausgabebefugnis erhöht oder vermindert sich um die Mehr- oder Mindereinnahme bei TG 96 (Einnahmen).</i>		
422 96	Bezüge der planmäßigen Beamten und Professoren	A) -,- B) 7.051,07	7.051,07
428 96	Entgelte der Arbeitnehmer	A) 140.895,35 B) -,-	140.895,35
459 96	Sonstige Personalausgaben	A) 14.483,02 B) -,-	14.483,02
523 96	Wissenschaftliches Schrifttum	A) 25.725,50 B) -,-	25.725,50
525 96	Studentenliteratur	A) -,- B) -,-	-,-
547 96	Sächliche Verwaltungsausgaben	A) 290.724,76 B) -,-	290.724,76
701 96	Kleine Neu-, Um- und Erweiterungsbauten	A) -,- B) -,-	-,-
812 96	Erwerb von Geräten, Ausstattungs- und Ausrüstungsgegenständen	A) 181.685,17 B) -,-	181.685,17
	Summe der Titelgruppe	A) 653.513,80 B) 7.051,07	660.564,87
	Gesamtausgaben	A) 20.705.448,85 B) 321.285,42	21.026.734,27

989
Zentralrechnung 2013

15 62

A) Haushaltsbetrag B) Vorjahresrest	Gesamtsoll (Spalte 5A + 5B)		Gesamtist gegenüber dem Gesamtsoll		Titel
	€	€	mehr €	weniger €	
5	6		7	8	9
A) -,- B) -,-		-,-			812 94
A) -,- B) -,-		-,- Saldo	50.000,00 50.000,00	-,-	
A) -,- B) 12.904,72		12.904,72		5.853,65	422 96
A) 81.200,00 B) -,-		81.200,00	59.695,35		428 96
A) -,- B) -,-		-,-	14.483,02		459 96
A) -,- B) -,-		-,-	25.725,50		523 96
A) -,- B) -,-		-,-			525 96
A) 162.400,00 B) -,-		162.400,00	128.324,76		547 96
A) -,- B) -,-		-,-			701 96
A) 81.300,00 B) -,-		81.300,00	100.385,17		812 96
A) 324.900,00 B) 12.904,72		337.804,72 Saldo	328.613,80 322.760,15	5.853,65	
A) 18.542.400,00 B) 475.835,93		19.018.235,93 Saldo	2.737.058,81 2.008.498,34	728.560,47	

990
Zentralrechnung 2013

15 62 Hochschule für Musik und Theater in München

1 Titel	2 Zweckbestimmung	3 A) Istergebnis B) verbliebener Rest €	4 Gesamtist (Spalte 3A + 3B) €
	Abschluss		
	Verwaltungseinnahmen, Einnahmen aus Schuldendienst u. dgl.	A) 516.282,27 B) --,--	516.282,27
	Einnahmen aus Zuweisungen und Zuschüssen mit Ausnahme für Investitionen	A) 1.418.346,39 B) --,--	1.418.346,39
	Gesamteinnahmen	A) 1.934.628,66 B) --,--	1.934.628,66
	Personalausgaben	A) 16.719.961,09 B) 421.498,56	17.141.459,65
	Sächliche Verwaltungsausgaben	A) 2.978.823,74 B) 12.843,74	2.991.667,48
	Ausgaben für Zuweisungen und Zuschüsse mit Ausnahme für Investitionen	A) 42.559,80 B) --,--	42.559,80
	Baumaßnahmen	A) 112.791,06 B) 5.843,43	118.634,49
	Sonstige Sachinvestitionen	A) 851.313,16 B) -118.900,31	732.412,85
	Gesamtausgaben	A) 20.705.448,85 B) 321.285,42	21.026.734,27
	- Zuschuss / + Überschuss	A) -18.770.820,19 B) -321.285,42	-19.092.105,61

991
Zentralrechnung 2013

15 62

A) Haushaltsbetrag B) Vorjahresrest	Gesamtsoll (Spalte 5A + 5B) €	Gesamtist gegenüber dem Gesamtsoll		Titel
		mehr €	weniger €	
5	6	7	8	9
A) 91.200,00 B) --,--	91.200,00	425.082,27	--,--	
A) 1.061.000,00 B) --,--	1.061.000,00	514.140,44	156.794,05	
A) 1.152.200,00 B) --,--	1.152.200,00	939.222,71	156.794,05	
	Saldo	782.428,66		
A) 16.705.300,00 B) 470.587,95	17.175.887,95	525.390,16	559.818,46	
A) 1.526.300,00 B) 1.797,98	1.528.097,98	1.592.029,95	128.460,45	
A) 800,00 B) --,--	800,00	41.759,80	--,--	
A) --,-- B) --,--	--,--	118.634,49	--,--	
A) 310.000,00 B) 3.450,00	313.450,00	459.244,41	40.281,56	
A) 18.542.400,00 B) 475.835,93	19.018.235,93	2.737.058,81	728.560,47	
	Saldo	2.008.498,34		
A) -17.390.200,00 B) -475.835,93	-17.866.035,93	-1.797.836,10	-571.766,42	
	Saldo	-1.226.069,68		

15 63 Hochschule für Musik in Würzburg

1 Titel	2 Zweckbestimmung	A) Istergebnis B) verbliebener Rest €	3 €	Gesamtist (Spalte 3A + 3B) €	4
Einnahmen					
Vgl. Vermerk bei Kap. 15 07 Einnahmen.					
Verwaltungseinnahmen, Einnahmen aus Schuldendienst u. dgl.					
111 01	Gebühren, Beiträge, tarifliche und gebührenartige Entgelte	A) B)	10.740,06 -,--		10.740,06
111 02	Gebühren für Hochschulzwecke <i>Vgl. Vermerk zu TG 73 (Ausgaben).</i>	A) B)	46.603,00 -,--		46.603,00
111 03	Einnahmen aus Veranstaltungen <i>Vgl. Vermerk zu TG 73 (Ausgaben).</i>	A) B)	36.204,90 -,--		36.204,90
111 05	Einnahmen für die Weiterbildung <i>Vgl. Vermerk zu TG 80 (Ausgaben).</i>	A) B)	-,-- -,--		-,--
119 01	Einnahmen aus Veröffentlichungen <i>Vgl. Vermerk bei 531 11.</i>	A) B)	302,84 -,--		302,84
119 02	Erlöse aus dem Verkauf von Gegenständen <i>Vgl. Vermerk bei 812 01.</i>	A) B)	33.006,50 -,--		33.006,50
119 49	Vermischte Einnahmen	A) B)	1.698,00 -,--		1.698,00
124 01	Einnahmen aus Vermietung, Verpachtung und Nutzung <i>Vgl. Vermerk bei 15 07/124 01.</i>	A) B)	2.535,12 -,--		2.535,12
124 02	Einnahmen der Hochschulen aus der Bewirtschaftung von Grundstücken und Gebäuden <i>Vgl. Vermerk zu TG 73 (Ausgaben).</i>	A) B)	54.310,28 -,--		54.310,28
Einnahmen aus Zuweisungen und Zuschüssen mit Ausnahme für Investitionen					
231 01	Sonstige Zuweisungen vom Bund <i>Vgl. Vermerk zu TG 73 (Ausgaben).</i>	A) B)	-,-- -,--		-,--
233 01	Sonstige Zuweisungen von Gemeinden und Gemeindeverbänden <i>Vgl. Vermerk bei 429 01.</i>	A) B)	236.827,58 -,--		236.827,58
282 01	Sonstige Zuschüsse <i>Vgl. Vermerk zu TG 72 (Ausgaben).</i>	A) B)	56.923,51 -,--		56.923,51
Einnahmen aus Schuldenaufnahmen, aus Zuweisungen und Zuschüssen für Investitionen, besondere Finanzierungseinnahmen					
331 01	Erstattungen vom Bund zur Einrichtung und Ausstattung von Hochschulräumen, die durch Neu-, Um- oder Erweiterungsbauten gewonnen werden <i>Vgl. Vermerk zu TG 75 (Ausgaben).</i>	A) B)	-,-- -,--		-,--
331 04	Erstattungen vom Bund zur Beschaffung von Großgeräten <i>Vgl. Vermerk bei 812 02.</i>	A) B)	-,-- -,--		-,--

993
Zentralrechnung 2013

15 63

A) Haushaltsbetrag B) Vorjahresrest	Gesamtsoll (Spalte 5A + 5B)	Gesamtist gegenüber dem Gesamtsoll		Titel
		mehr	weniger	
€	€	€	€	
5	6	7	8	9
A) -,- B) -,-	-,-	10.740,06		111 01
A) -,- B) -,-	-,-	46.603,00		111 02
A) -,- B) -,-	-,-	36.204,90		111 03
A) -,- B) -,-	-,-			111 05
A) 1.800,00 B) -,-	1.800,00		1.497,16	119 01
A) -,- B) -,-	-,-	33.006,50		119 02
A) 1.000,00 B) -,-	1.000,00	698,00		119 49
A) -,- B) -,-	-,-	2.535,12		124 01
A) 10.000,00 B) -,-	10.000,00	44.310,28		124 02
A) -,- B) -,-	-,-			231 01
A) -,- B) -,-	-,-	236.827,58		233 01
A) -,- B) -,-	-,-	56.923,51		282 01
A) -,- B) -,-	-,-			331 01
A) -,- B) -,-	-,-			331 04

15 63 Hochschule für Musik in Würzburg

Titel	Zweckbestimmung	A) Istergebnis B) verbliebener Rest €	Gesamtist (Spalte 3A + 3B) €
1	2	3	4
Titelgruppen			
52 Zuschüsse des Bundes aus dem Professorinnenprogramm und dem gemeinsamen Programm des Bundes und der Länder für bessere Studienbedingungen und mehr Qualität in der Lehre <i>Vgl. Vermerk zu TG 52 (Ausgaben).</i>			
231 52	Zuschüsse für laufende Zwecke	A) 249.163,05 B) -,-	249.163,05
331 52	Zuschüsse für Investitionen	A) -,- B) -,-	-,-
Summe der Titelgruppe		A) 249.163,05 B) -,-	249.163,05
93 Zuschüsse der Europäischen Union <i>Vgl. Vermerk zu TG 93 (Ausgaben).</i>			
272 93	Sonstige Zuschüsse von der EU	A) 78.456,53 B) -,-	78.456,53
346 93	Zuweisungen für Investitionen von der EU	A) -,- B) -,-	-,-
Summe der Titelgruppe		A) 78.456,53 B) -,-	78.456,53
94 Zuschüsse von Sonstigen für Stiftungsstellen <i>Vgl. Vermerk zu TG 94 (Ausgaben).</i>			
282 94	Zuschüsse für laufende Zwecke	A) -,- B) -,-	-,-
342 94	Zuschüsse für laufende Investitionen	A) -,- B) -,-	-,-
Summe der Titelgruppe		A) -,- B) -,-	-,-
96 Einnahmen aus Studienbeiträgen <i>Vgl. Vermerk zu TG 96 (Ausgaben).</i>			
282 96	Einnahmen für laufende Zwecke	A) 189.883,79 B) -,-	189.883,79
342 96	Einnahmen für Investitionen	A) -,- B) -,-	-,-
Summe der Titelgruppe		A) 189.883,79 B) -,-	189.883,79
Gesamteinnahmen		A) 996.655,16 B) -,-	996.655,16

995
Zentralrechnung 2013

15 63

A) Haushaltsbetrag B) Vorjahresrest	Gesamtsoll (Spalte 5A + 5B) €	Gesamtist gegenüber dem Gesamtsoll		Titel
		mehr €	weniger €	
5	6	7	8	9
A) 272.700,00 B) -,-	272.700,00		23.536,95	231 52
A) -,- B) -,-	-,-			331 52
A) 272.700,00 B) -,-	272.700,00 Saldo	-,-	23.536,95	
A) -,- B) -,-	-,-		23.536,95	272 93
A) -,- B) -,-	-,-	78.456,53		346 93
A) -,- B) -,-	-,-	78.456,53	-,-	
A) -,- B) -,-	-,- Saldo	78.456,53		
A) -,- B) -,-	-,-			282 94
A) -,- B) -,-	-,-			342 94
A) -,- B) -,-	-,- Saldo	-,-	-,-	
A) 252.000,00 B) -,-	252.000,00		62.116,21	282 96
A) -,- B) -,-	-,-			342 96
A) 252.000,00 B) -,-	252.000,00 Saldo	-,-	62.116,21	
A) 537.500,00 B) -,-	537.500,00 Saldo	546.305,48 459.155,16	87.150,32	

15 63 Hochschule für Musik in Würzburg

1 Titel	2 Zweckbestimmung	A) Istergebnis B) verbliebener Rest €	3 €	Gesamtist (Spalte 3A + 3B) €	4
Ausgaben					
Vgl. Vermerk bei Kap. 15 07 Ausgaben.					
Personalausgaben					
422 01	Bezüge der planmäßigen Beamten und Richter	A) 1.379.907,84 B) -,-		1.379.907,84	
422 02	Bezüge der Professoren	A) 3.288.903,02 B) -,-		3.288.903,02	
422 31	Bezüge der abgeordneten Beamten und Richter	A) -,- B) -,-		-,-	
427 11	Vergütungen für den nebenamtlichen und nebenberuflichen Unterricht	A) -,- B) -,-		-,-	
428 01	Entgelte der Arbeitnehmer	A) 765.639,81 B) -,-		765.639,81	
428 07	Entgelte der Arbeitnehmer (Besetzung von Stellen für planmäßige Beamte oder Richter mit Arbeitnehmern [Arbeitnehmer-Budget])	A) 770.451,08 B) -,-		770.451,08	
429 01	Nicht aufteilbare Personalausgaben <i>Die Ausgabebefugnis bemisst sich nach der Isteinnahme bei 233 01.</i>	A) 237.209,45 B) 102.232,90		339.442,35	
453 01	Trennungsgeld und Umzugskostenvergütungen	A) -,- B) -,-		-,-	
459 01	Prüfungsvergütungen	A) -,- B) -,-		-,-	
Sächliche Verwaltungsausgaben					
511 01	Geschäftsbedarf, Bücher und Zeitschriften, Kommunikation sowie Geräte, Ausstattungs- und Ausrüstungsgegenstände, sonstige Gebrauchsgegenstände	A) 27.230,81 B) 179.556,82		206.787,63	
514 01	Haltung von Dienstfahrzeugen	A) 1.879,65 B) -,-		1.879,65	
514 11	Dienst- und Schutzkleidung	A) 466,40 B) -,-		466,40	
517 01	Bewirtschaftung der Grundstücke, Gebäude und Räume	A) 194.169,90 B) -,-		194.169,90	
517 05	Bewirtschaftung durch Heizung, Beleuchtung und elektrische Kraft	A) 124.016,63 B) -,-		124.016,63	
518 18	Ausgaben für Leasing von Dienstfahrzeugen	A) 5.487,35 B) -,-		5.487,35	
519 01	Unterhaltung der Grundstücke und baulichen Anlagen	A) 142.500,00 B) -,-		142.500,00	
527 01	Reisekostenvergütungen für Dienstreisen	A) 5.208,20 B) -,-		5.208,20	

997
Zentralrechnung 2013

15 63

A) Haushaltsbetrag		Gesamtsoll (Spalte 5A + 5B)	Gesamtist gegenüber dem Gesamtsoll		Titel
B) Vorjahresrest			mehr	weniger	
€		€	€	€	
5		6	7	8	9
A)	1.724.400,00				422 01
B)	-,-	1.724.400,00		344.492,16	
A)	4.013.400,00				422 02
B)	-,-	4.013.400,00		724.496,98	
A)	-,-				422 31
B)	-,-	-,-			
A)	-,-				427 11
B)	-,-	-,-			
A)	838.100,00				428 01
B)	-,-	838.100,00		72.460,19	
A)	529.000,00				428 07
B)	-,-	529.000,00	241.451,08		
A)	-,-				429 01
B)	102.614,77	102.614,77	236.827,58		
A)	-,-				453 01
B)	-,-	-,-			
A)	-,-				459 01
B)	-,-	-,-			
A)	25.900,00				511 01
B)	-,-	25.900,00	180.887,63		
A)	4.500,00				514 01
B)	-,-	4.500,00		2.620,35	
A)	400,00				514 11
B)	-,-	400,00	66,40		
A)	240.000,00				517 01
B)	-,-	240.000,00		45.830,10	
A)	264.500,00				517 05
B)	-,-	264.500,00		140.483,37	
A)	5.000,00				518 18
B)	-,-	5.000,00	487,35		
A)	-,-				519 01
B)	-,-	-,-	142.500,00		
A)	6.500,00				527 01
B)	-,-	6.500,00		1.291,80	

15 63 Hochschule für Musik in Würzburg

1 Titel	2 Zweckbestimmung	A) Istergebnis B) verbliebener Rest €	3 €	Gesamtist (Spalte 3A + 3B) €	4
531 11	Fachveröffentlichungen <i>Die Ausgabebefugnis erhöht oder vermindert sich um die Mehr- oder Mindereinnahme bei 119 01.</i>	A) B)	-,- -,-		-,-
546 49	Vermischte Verwaltungsausgaben <i>Vgl. Vermerk bei 686 01.</i>	A) B)	5.742,08 -,-		5.742,08
Ausgaben für Zuweisungen und Zuschüsse mit Ausnahme für Investitionen					
686 01	Mitgliedsbeiträge an Verbände und Vereine <i>Einseitig deckungsfähig zu Lasten 546 49.</i>	A) B)	5.445,00 -,-		5.445,00
Baumaßnahmen					
701 01	Kleine Neu-, Um- und Erweiterungsbauten	A) B)	-,- -,-		-,-
702 01	Grundlegende Erneuerung und Sanierung von Kanal-, Schachtbau- und Abwasseranlagen <i>Aus dem Ansatz dürfen auch Ausgaben für bautechnische Untersuchungen in Vorbereitung von Sanierungsmaßnahmen geleistet werden.</i>	A) B)	-,- -,-		-,-
740 23	Sanierung des Gebäudes Hofstallstr. 6 - 8	A) B)	13.380,59 419.851,64		433.232,23
Sonstige Sachinvestitionen					
812 01	Ergänzung der Einrichtung und Ausstattung <i>Die Ausgabebefugnis erhöht sich um die Isteinnahme bei 119 02. Vgl. Vermerk bei 812 02.</i>	A) B)	4.290,40 170.071,10		174.361,50
812 02	Beschaffung von Großgeräten <i>Einseitig deckungsfähig zu Lasten 812 01. Die Ausgabebefugnis erhöht sich um die Isteinnahme bei 331 04.</i>	A) B)	-,- -,-		-,-
815 01	Erwerb von elektronischen Datenverarbeitungsanlagen, Ausstattungs- und Ausrüstungsgegenständen sowie von Software	A) B)	-,- -,-		-,-
Titelgruppen					
51 Ausgaben aus der Inanspruchnahme freier Stellengehälter					
<i>Rechnungsmäßiger Nachweis für Ausgaben aufgrund des Stellengehälter-Inanspruchnahmevermerks (vgl. Stellenplan des Hochschulkapitels).</i>					
429 51	Personalausgaben	A) B)	554.542,50 -,-		554.542,50
517 51	Bewirtschaftung der Grundstücke, Gebäude und Räume	A) B)	170.000,00 -,-		170.000,00
519 51	Unterhaltung der Grundstücke und baulichen Anlagen	A) B)	-,- -,-		-,-

999
Zentralrechnung 2013

15 63

A) Haushaltsbetrag B) Vorjahresrest	Gesamtsoll (Spalte 5A + 5B)		Gesamtist gegenüber dem Gesamtsoll		Titel
	€	€	mehr €	weniger €	
5	6	7	8	9	
A) 3.100,00 B) -,-	3.100,00			3.100,00	531 11
A) 5.800,00 B) -,-	5.800,00			57,92	546 49
A) 500,00 B) -,-	500,00	4.945,00			686 01
A) -,- B) -,-	-,-	-,-			701 01
A) -,- B) -,-	-,-	-,-			702 01
A) -,- B) 888.672,40	888.672,40			455.440,17	740 23
A) 166.300,00 B) -,-	166.300,00	8.061,50			812 01
A) -,- B) -,-	-,-	-,-			812 02
A) -,- B) -,-	-,-	-,-			815 01
A) -,- B) -,-	-,-	-,-	554.542,50		429 51
A) -,- B) -,-	-,-	-,-	170.000,00		517 51
A) -,- B) -,-	-,-	-,-			519 51

1000
Zentralrechnung 2013

15 63 Hochschule für Musik in Würzburg

1 Titel	2 Zweckbestimmung	A) Istergebnis B) verbliebener Rest €	3 €	Gesamtist (Spalte 3A + 3B) €	4
547 51	Sächliche Verwaltungsausgaben	A) B)	205.000,00 -,--	205.000,00	
812 51	Ausgaben für Investitionen	A) B)	210.000,00 -,--	210.000,00	
Summe der Titelgruppe		A) B)	1.139.542,50 -,--	1.139.542,50	
<p>52 Ausgaben aus Zuschüssen des Bundes für das Professorinnenprogramm und das gemeinsame Programm des Bundes und der Länder für bessere Studienbedingungen und mehr Qualität in der Lehre <i>Titel der TG gegenseitig deckungsfähig und übertragbar. Die Ausgabebefugnis bemisst sich nach der Isteinnahme bei TG 52 (Einnahmen) und den Komplementärmitteln aus der einseitigen Deckungsfähigkeit zu Lasten der TG 73.</i></p>					
422 52	Bezüge der planmäßigen Beamten und Professoren	A) B)	141.414,34 -,--	141.414,34	
428 52	Entgelte für Arbeitnehmer	A) B)	135.042,09 -,--	135.042,09	
459 52	Sonstige Personalausgaben	A) B)	-,-- -,--	-,--	
547 52	Sächliche Verwaltungsausgaben	A) B)	2.845,36 -,--	2.845,36	
812 52	Erwerb von Geräten, Ausstattungs- und Ausrüstungsgegenständen	A) B)	-,-- -,--	-,--	
Summe der Titelgruppe		A) B)	279.301,79 -,--	279.301,79	
<p>72 Ausgaben aus Zuschüssen von Sonstigen <i>Titel der TG gegenseitig deckungsfähig und übertragbar. Die Ausgabebefugnis bemisst sich nach der Isteinnahme bei 282 01.</i></p>					
428 72	Entgelte der Arbeitnehmer	A) B)	46.481,39 7.905,10	54.386,49	
429 72	Forschungs- und Lehrzulage	A) B)	-,-- -,--	-,--	
525 72	Lehr- und Lernmittel	A) B)	1.534,42 -,--	1.534,42	
547 72	Sächliche Verwaltungsausgaben	A) B)	17.490,98 -,--	17.490,98	
681 72	Studienbeihilfen	A) B)	-,-- -,--	-,--	

1001
Zentralrechnung 2013

15 63

A) Haushaltsbetrag B) Vorjahresrest	Gesamtsoll (Spalte 5A + 5B)	Gesamtist gegenüber dem Gesamtsoll		Titel
		mehr	weniger	
€	€	€	€	
5	6	7	8	9
A) -,- B) -,-	-,-	205.000,00		547 51
A) -,- B) -,-	-,-	210.000,00		812 51
A) -,- B) -,-	-,-	1.139.542,50	-,-	
	Saldo	1.139.542,50		
A) -,- B) -,-	-,-	141.414,34		422 52
A) -,- B) -,-	-,-	135.042,09		428 52
A) -,- B) -,-	-,-			459 52
A) 272.700,00 B) -,-	272.700,00		269.854,64	547 52
A) -,- B) -,-	-,-			812 52
A) 272.700,00 B) -,-	272.700,00	276.456,43	269.854,64	
	Saldo	6.601,79		
A) -,- B) 17.936,88	17.936,88	36.449,61		428 72
A) -,- B) -,-	-,-			429 72
A) -,- B) -,-	-,-	1.534,42		525 72
A) -,- B) -,-	-,-	17.490,98		547 72
A) -,- B) -,-	-,-			681 72

1002
Zentralrechnung 2013

15 63 Hochschule für Musik in Würzburg

1 Titel	2 Zweckbestimmung	A) Istergebnis B) verbliebener Rest €	3 €	Gesamtist (Spalte 3A + 3B) €	4
812 72	Ergänzung der Einrichtung und Ausstattung	A) 1.448,50 B) -,-		1.448,50	
Summe der Titelgruppe		A) 66.955,29 B) 7.905,10		74.860,39	
<p>73 Lehre, Forschung und Veranstaltungen <i>Titel der TG 73 und 74 gegenseitig deckungsfähig und übertragbar. Die Ausgabebefugnis erhöht sich um die Isteinnahme bei 111 02, 111 03, 124 02 und 231 01. Vgl. Vermerk bei 15 06/162 01.</i></p>					
427 73	Vergütungen für Lehraufträge und Gastdozenten	A) 1.116.789,01 B) 360.582,91		1.477.371,92	
428 73	Entgelte für sonstige Hilfsleistungen durch Arbeitnehmer	A) 57.158,05 B) -,-		57.158,05	
523 73	Bücher und Zeitschriften für die Bibliothek	A) 17.127,09 B) -,-		17.127,09	
525 73	Lehr- und Lernmittel	A) 71.390,14 B) -,-		71.390,14	
533 73	Kosten für Sonderkurse, Wettbewerbe und Veranstaltungen	A) 12.691,20 B) -,-		12.691,20	
547 73	Ausgaben für Forschungs- und Entwicklungsarbeiten	A) 155.617,76 B) -,-		155.617,76	
Summe der Titelgruppe		A) 1.430.773,25 B) 360.582,91		1.791.356,16	
<p>74 Ausgaben für die Verbesserung der Bühnenausbildung Vgl. Vermerk zu TG 73.</p>					
427 74	Vergütungen für Lehraufträge	A) -,- B) 331.241,98		331.241,98	
428 74	Entgelte der Arbeitnehmer	A) -,- B) -,-		-,-	
533 74	Kosten für Sonderkurse und Veranstaltungen	A) 44.465,25 B) -,-		44.465,25	
547 74	Sonstige sächliche Verwaltungsausgaben	A) 5.498,79 B) -,-		5.498,79	
812 74	Ergänzung der Einrichtung und Ausstattung	A) 43.454,67 B) -,-		43.454,67	
Summe der Titelgruppe		A) 93.418,71 B) 331.241,98		424.660,69	

1003
Zentralrechnung 2013

15 63

A) Haushaltsbetrag B) Vorjahresrest	Gesamtsoll (Spalte 5A + 5B)	Gesamtist gegenüber dem Gesamtsoll		Titel
		mehr	weniger	
€	€	€	€	
5	6	7	8	9
A) -,- B) -,-	-,-	1.448,50		812 72
A) -,- B) 17.936,88	17.936,88 Saldo	56.923,51 56.923,51	-,-	
A) 898.200,00 B) 578.730,40	1.476.930,40	441,52		427 73
A) 14.400,00 B) -,-	14.400,00	42.758,05		428 73
A) 14.700,00 B) -,-	14.700,00	2.427,09		523 73
A) 57.600,00 B) -,-	57.600,00	13.790,14		525 73
A) 22.800,00 B) -,-	22.800,00		10.108,80	533 73
A) 54.500,00 B) -,-	54.500,00	101.117,76		547 73
A) 1.062.200,00 B) 578.730,40	1.640.930,40 Saldo	160.534,56 150.425,76	10.108,80	
A) 43.000,00 B) 320.235,69	363.235,69		31.993,71	427 74
A) -,- B) -,-	-,-			428 74
A) 49.500,00 B) -,-	49.500,00		5.034,75	533 74
A) 20.700,00 B) -,-	20.700,00		15.201,21	547 74
A) -,- B) -,-	-,-	43.454,67		812 74
A) 113.200,00 B) 320.235,69	433.435,69 Saldo	43.454,67	52.229,67	
			8.775,00	

1004
Zentralrechnung 2013

15 63 Hochschule für Musik in Würzburg

1 Titel	2 Zweckbestimmung	3 A) Istergebnis B) verbliebener Rest €	4 Gesamtist (Spalte 3A + 3B) €
	75 Erstmalige Einrichtung und Ausstattung von Hochschulräumen, die durch Neu-, Um- oder Erweiterungsbauten gewonnen werden <i>Die Ausgabebefugnis erhöht oder vermindert sich um die Mehr- oder Mindereinnahme bei 331 01.</i>		
812 75	Erwerb von Geräten, Ausstattungs- und Ausrüstungsgegenständen im Inland	A) -,- B) -,-	-,-
	Summe der Titelgruppe	A) -,- B) -,-	-,-
	80 Ausgaben für die Weiterbildung <i>Titel der TG gegenseitig deckungsfähig und übertragbar. Gegenseitig deckungsfähig mit TG 73 (Ausgaben). Die Ausgabebefugnis bemisst sich nach der Isteinnahme bei 111 05.</i>		
428 80	Entgelte der Arbeitnehmer und Vergütungen der Hilfskräfte	A) -,- B) -,-	-,-
459 80	Sonstige Personalausgaben	A) -,- B) -,-	-,-
547 80	Sächliche Verwaltungsausgaben	A) -,- B) -,-	-,-
812 80	Erwerb von Geräten, Ausstattungs- und Ausrüstungsgegenständen	A) -,- B) -,-	-,-
	Summe der Titelgruppe	A) -,- B) -,-	-,-
	93 Ausgaben aus Zuschüssen der Europäischen Union <i>Titel der TG gegenseitig deckungsfähig und übertragbar. Die Ausgabebefugnis bemisst sich nach der Isteinnahme bei TG 93 (Einnahmen).</i>		
428 93	Entgelte der Arbeitnehmer	A) 22.257,74 B) -2.285,28	19.972,46
459 93	Sonstige Personalausgaben	A) -,- B) -,-	-,-
514 93	Haltung von Dienstfahrzeugen	A) -,- B) -,-	-,-
547 93	Sächliche Verwaltungsausgaben	A) 75.306,97 B) -,-	75.306,97
812 93	Erwerb von Geräten, Ausstattungs- und Ausrüstungsgegenständen	A) -,- B) -,-	-,-
	Summe der Titelgruppe	A) 97.564,71 B) -2.285,28	95.279,43

1005
Zentralrechnung 2013

15 63

A) Haushaltsbetrag B) Vorjahresrest	Gesamtsoll (Spalte 5A + 5B) €	Gesamtist gegenüber dem Gesamtsoll		Titel
		mehr €	weniger €	
5	6	7	8	9
A) -,- B) -,-	-,-			812 75
A) -,- B) -,-	-,- Saldo	-,-	-,-	
A) -,- B) -,-	-,-			428 80
A) -,- B) -,-	-,-			459 80
A) -,- B) -,-	-,-			547 80
A) -,- B) -,-	-,-			812 80
A) -,- B) -,-	-,- Saldo	-,-	-,-	
A) -,- B) 16.822,90	16.822,90	3.149,56		428 93
A) -,- B) -,-	-,-			459 93
A) -,- B) -,-	-,-			514 93
A) -,- B) -,-	-,-	75.306,97		547 93
A) -,- B) -,-	-,-			812 93
A) -,- B) 16.822,90	16.822,90 Saldo	78.456,53	-,-	
		78.456,53		

1006
Zentralrechnung 2013

15 63 Hochschule für Musik in Würzburg

Titel	Zweckbestimmung	A) Istergebnis B) verbliebener Rest €	Gesamtist (Spalte 3A + 3B) €
1	2	3	4
	94 Ausgaben aus Zuschüssen von Sonstigen für Stiftungsstellen <i>Titel der TG gegenseitig deckungsfähig und übertragbar. Die Ausgabebefugnis bemisst sich nach der Isteinnahme bei TG 94 (Einnahmen).</i>		
422 94	Bezüge der planmäßigen Beamten und Professoren	A) -,- B) -,-	-,-
428 94	Entgelte der Arbeitnehmer	A) -,- B) -,-	-,-
429 94	Forschungs- und Lehrzulage	A) -,- B) -,-	-,-
459 94	Sonstige Personalausgaben	A) -,- B) -,-	-,-
547 94	Sächliche Verwaltungsausgaben	A) -,- B) -,-	-,-
701 94	Kleine Neu-, Um- und Erweiterungsbauten	A) -,- B) -,-	-,-
812 94	Erwerb von Geräten, Ausstattungs- und Ausrüstungsgegenständen	A) -,- B) -,-	-,-
	Summe der Titelgruppe	A) -,- B) -,-	-,-
	96 Ausgaben aus Studienbeiträgen zur Verbesserung der Studienbedingungen <i>Titel der TG gegenseitig deckungsfähig und übertragbar. Die Ausgabebefugnis erhöht oder vermindert sich um die Mehr- oder Mindereinnahme bei TG 96 (Einnahmen).</i>		
422 96	Bezüge der planmäßigen Beamten und Professoren	A) -,- B) 59.667,47	59.667,47
428 96	Entgelte der Arbeitnehmer	A) 119.277,00 B) -,-	119.277,00
459 96	Sonstige Personalausgaben	A) 19.292,46 B) -,-	19.292,46
523 96	Wissenschaftliches Schrifttum	A) -,- B) -,-	-,-
525 96	Studentenliteratur	A) 225,00 B) -,-	225,00
547 96	Sächliche Verwaltungsausgaben	A) 2.955,42 B) -,-	2.955,42
701 96	Kleine Neu-, Um- und Erweiterungsbauten	A) -,- B) -,-	-,-

1007
Zentralrechnung 2013

15 63

A) Haushaltsbetrag B) Vorjahresrest	Gesamtsoll (Spalte 5A + 5B)	Gesamtist gegenüber dem Gesamtsoll		Titel
		mehr	weniger	
€	€	€	€	
5	6	7	8	9
A) -,- B) -,-	-,-			422 94
A) -,- B) -,-	-,-			428 94
A) -,- B) -,-	-,-			429 94
A) -,- B) -,-	-,-			459 94
A) -,- B) -,-	-,-			547 94
A) -,- B) -,-	-,-			701 94
A) -,- B) -,-	-,-			812 94
A) -,- B) -,-	-,-	-,-	-,-	
	Saldo	-,-	-,-	
A) -,- B) -30.775,23	-30.775,23	90.442,70		422 96
A) 69.800,00 B) -,-	69.800,00	49.477,00		428 96
A) -,- B) -,-	-,-	19.292,46		459 96
A) -,- B) -,-	-,-			523 96
A) -,- B) -,-	-,-	225,00		525 96
A) 112.400,00 B) -,-	112.400,00		109.444,58	547 96
A) -,- B) -,-	-,-			701 96

1008
Zentralrechnung 2013

15 63 Hochschule für Musik in Würzburg

1 Titel	2 Zweckbestimmung	A) Istergebnis B) verbliebener Rest €	3	Gesamtist (Spalte 3A + 3B) €	4
812 96	Erwerb von Geräten, Ausstattungs- und Ausrüstungsgegenständen	A) 1.362,02 B) --,--		1.362,02	
	Summe der Titelgruppe	A) 143.111,90 B) 59.667,47		202.779,37	
	Gesamtausgaben	A) 10.222.596,36 B) 1.628.824,64		11.851.421,00	
	Abschluss				
	Verwaltungseinnahmen, Einnahmen aus Schuldendienst u. dgl.	A) 185.400,70 B) --,--		185.400,70	
	Einnahmen aus Zuweisungen und Zuschüssen mit Ausnahme für Investitionen	A) 811.254,46 B) --,--		811.254,46	
	Gesamteinnahmen	A) 996.655,16 B) --,--		996.655,16	
	Personalausgaben	A) 8.654.365,78 B) 859.345,08		9.513.710,86	
	Sächliche Verwaltungsausgaben	A) 1.288.849,40 B) 179.556,82		1.468.406,22	
	Ausgaben für Zuweisungen und Zuschüsse mit Ausnahme für Investitionen	A) 5.445,00 B) --,--		5.445,00	
	Baumaßnahmen	A) 13.380,59 B) 419.851,64		433.232,23	
	Sonstige Sachinvestitionen	A) 260.555,59 B) 170.071,10		430.626,69	
	Gesamtausgaben	A) 10.222.596,36 B) 1.628.824,64		11.851.421,00	
	- Zuschuss / + Überschuss	A) -9.225.941,20 B) -1.628.824,64		-10.854.765,84	

1009
Zentralrechnung 2013

15 63

A) Haushaltsbetrag B) Vorjahresrest	Gesamtsoll (Spalte 5A + 5B) €	Gesamtist gegenüber dem Gesamtsoll		Titel
		mehr €	weniger €	
5	6	7	8	9
A) 69.800,00 B) --,	69.800,00		68.437,98	812 96
A) 252.000,00 B) -30.775,23	221.224,77 Saldo	159.437,16	177.882,56	
			18.445,40	
A) 9.527.500,00 B) 1.894.237,81	11.421.737,81 Saldo	2.730.031,90	2.300.348,71	
		429.683,19		
A) 12.800,00 B) --,	12.800,00	174.097,86	1.497,16	
A) 524.700,00 B) --,	524.700,00	372.207,62	85.653,16	
A) 537.500,00 B) --,	537.500,00 Saldo	546.305,48	87.150,32	
		459.155,16		
A) 8.130.300,00 B) 1.005.565,41	9.135.865,41	1.551.288,49	1.173.443,04	
A) 1.160.600,00 B) --,	1.160.600,00	910.833,74	603.027,52	
A) 500,00 B) --,	500,00	4.945,00	--,	
A) --, B) 888.672,40	888.672,40	--,	455.440,17	
A) 236.100,00 B) --,	236.100,00	262.964,67	68.437,98	
A) 9.527.500,00 B) 1.894.237,81	11.421.737,81 Saldo	2.730.031,90	2.300.348,71	
		429.683,19		
A) -8.990.000,00 B) -1.894.237,81	-10.884.237,81 Saldo	-2.183.726,42	-2.213.198,39	
			-29.471,97	

1010
Zentralrechnung 2013

15 64 Hochschule für Fernsehen und Film München

Titel	Zweckbestimmung	A) Istergebnis B) verbliebener Rest €	Gesamtist (Spalte 3A + 3B) €
1	2	3	4
	Einnahmen		
	Vgl. Vermerk bei Kap. 15 07 Einnahmen.		
	Verwaltungseinnahmen, Einnahmen aus Schuldendienst u. dgl.		
111 01	Gebühren, Beiträge, tarifliche und gebührenartige Entgelte	A) 25,00 B) -,-	25,00
111 02	Gebühren für Hochschulzwecke <i>Vgl. Vermerk zu TG 73.</i>	A) 3.600,00 B) -,-	3.600,00
111 03	Einnahmen aus Veranstaltungen <i>Vgl. Vermerk zu TG 73 (Ausgaben).</i>	A) -,- B) -,-	-,-
111 05	Einnahmen für die Weiterbildung <i>Vgl. Vermerk zu TG 80 (Ausgaben).</i>	A) 27.297,17 B) -,-	27.297,17
119 02	Erlöse aus dem Verkauf von Gegenständen <i>Vgl. Vermerk zu TG 73 (Ausgaben).</i>	A) 1.562,61 B) -,-	1.562,61
119 49	Vermischte Einnahmen	A) -,- B) -,-	-,-
124 01	Einnahmen aus Vermietung, Verpachtung und Nutzung <i>Vgl. Vermerk bei 15 07/124 01.</i>	A) 9.160,58 B) -,-	9.160,58
124 02	Einnahmen der Hochschulen aus der Bewirtschaftung von Grundstücken und Gebäuden <i>Vgl. Vermerk zu TG 73 (Ausgaben).</i> <i>Nach Art. 63 Abs. 5 i.V.m. Abs. 3 Satz 2 BayHO wird zugelassen, dass die Räume der Hochschule für die Veranstaltungen Internationales Filmfest der Filmhochschulen München, Dok.forum und Kino der Kunst den Nutzern unentgeltlich zur Verfügung gestellt werden können.</i>	A) 65.960,27 B) -,-	65.960,27
125 01	Einnahmen aus der Hochschulproduktion <i>Vgl. Vermerk zu TG 73 (Ausgaben).</i> <i>Von den Einnahmen dürfen Rückzahlungen an die Stiftung Kuratorium Junger Deutscher Film vorweg abgesetzt werden.</i>	A) 565.011,55 B) -,-	565.011,55
	Einnahmen aus Zuweisungen und Zuschüssen mit Ausnahme für Investitionen		
233 01	Zuweisungen der Landeshauptstadt München	A) 51.100,00 B) -,-	51.100,00
236 12	Erstattungsleistungen der Bundesagentur für Arbeit nach dem Altersteilzeitgesetz	A) -,- B) -,-	-,-
282 01	Zuschuss des Bayer. Rundfunks für allgemeine Verwaltungsausgaben der Hochschule	A) 35.558,40 B) -,-	35.558,40
282 02	Sonstige Zuschüsse <i>Vgl. Vermerk zu TG 72 (Ausgaben).</i>	A) 335.314,81 B) -,-	335.314,81

1011
Zentralrechnung 2013

15 64

A) Haushaltsbetrag B) Vorjahresrest	Gesamtsoll (Spalte 5A + 5B)	Gesamtist gegenüber dem Gesamtsoll		Titel
		mehr	weniger	
€	€	€	€	
5	6	7	8	9
A) -,-				111 01
B) -,-	-,-	25,00		
A) -,-				111 02
B) -,-	-,-	3.600,00		
A) -,-				111 03
B) -,-	-,-			
A) 15.000,00				111 05
B) -,-	15.000,00	12.297,17		
A) -,-				119 02
B) -,-	-,-	1.562,61		
A) -,-				119 49
B) -,-	-,-			
A) 5.000,00				124 01
B) -,-	5.000,00	4.160,58		
A) -,-				124 02
B) -,-	-,-	65.960,27		
A) 100.000,00				125 01
B) -,-	100.000,00	465.011,55		
A) 51.100,00				233 01
B) -,-	51.100,00			
A) -,-				236 12
B) -,-	-,-			
A) 35.600,00				282 01
B) -,-	35.600,00		41,60	
A) 340.000,00				282 02
B) -,-	340.000,00		4.685,19	

1012
Zentralrechnung 2013

15 64 Hochschule für Fernsehen und Film München

1 Titel	2 Zweckbestimmung	A) Istergebnis B) verbliebener Rest €	3 €	Gesamtist (Spalte 3A + 3B) €	4
Einnahmen aus Schuldenaufnahmen, aus Zuweisungen und Zuschüssen für Investitionen, besondere Finanzierungseinnahmen					
331 01	Erstattungen vom Bund zur Einrichtung und Ausstattung von Hochschulräumen, die durch Neu-, Um- oder Erweiterungsbauten gewonnen werden <i>Vgl. Vermerk zu TG 75 (Ausgaben).</i>	A) 646.674,67 B) -,-		646.674,67	
331 04	Erstattungen vom Bund zur Beschaffung von Großgeräten <i>Vgl. Vermerk bei 812 02.</i>	A) -,- B) -,-			-,-
Titelgruppen					
52 Zuschüsse des Bundes aus dem Professorinnenprogramm und dem gemeinsamen Programm des Bundes und der Länder für bessere Studienbedingungen und mehr Qualität in der Lehre <i>Vgl. Vermerk zu TG 52 (Ausgaben).</i>					
231 52	Zuschüsse für laufende Zwecke	A) 47.533,18 B) -,-		47.533,18	
331 52	Zuschüsse für Investitionen	A) -,- B) -,-			-,-
Summe der Titelgruppe		A) 47.533,18 B) -,-		47.533,18	
93 Zuschüsse der Europäischen Union <i>Vgl. Vermerk zu TG 93 (Ausgaben).</i>					
272 93	Sonstige Zuschüsse von der EU	A) 19.208,00 B) -,-		19.208,00	
346 93	Zuweisungen für Investitionen von der EU	A) -,- B) -,-			-,-
Summe der Titelgruppe		A) 19.208,00 B) -,-		19.208,00	
94 Zuschüsse von Sonstigen für Stiftungsstellen <i>Vgl. Vermerk zu TG 94 (Ausgaben).</i>					
282 94	Zuschüsse für laufende Zwecke	A) -,- B) -,-			-,-
342 94	Zuschüsse für laufende Investitionen	A) -,- B) -,-			-,-
Summe der Titelgruppe		A) -,- B) -,-			-,-

1013
Zentralrechnung 2013

15 64

A) Haushaltsbetrag B) Vorjahresrest	Gesamtsoll (Spalte 5A + 5B)	Gesamtist gegenüber dem Gesamtsoll		Titel
		mehr	weniger	
€	€	€	€	
5	6	7	8	9
A) -,- B) -,-	-,-	646.674,67		331 01
A) -,- B) -,-	-,-			331 04
A) 110.600,00 B) -,-	110.600,00		63.066,82	231 52
A) -,- B) -,-	-,-			331 52
A) 110.600,00 B) -,-	110.600,00 Saldo	-,-	63.066,82	
A) 15.000,00 B) -,-	15.000,00	4.208,00		272 93
A) -,- B) -,-	-,-			346 93
A) 15.000,00 B) -,-	15.000,00 Saldo	4.208,00	-,-	
A) -,- B) -,-	-,-			282 94
A) -,- B) -,-	-,-			342 94
A) -,- B) -,-	-,- Saldo	-,-	-,-	
		-,-	-,-	

1014
Zentralrechnung 2013

15 64 Hochschule für Fernsehen und Film München

1 Titel	2 Zweckbestimmung	3 A) Istergebnis B) verbliebener Rest €	4 Gesamtist (Spalte 3A + 3B) €
	96 Einnahmen aus Studienbeiträgen <i>Vgl. Vermerk zu TG 96 (Ausgaben).</i>		
282 96	Einnahmen für laufende Zwecke	A) 12.589,53 B) --,--	12.589,53
342 96	Einnahmen für Investitionen	A) --,-- B) --,--	--,--
	Summe der Titelgruppe	A) 12.589,53 B) --,--	12.589,53
	Gesamteinnahmen	A) 1.820.595,77 B) --,--	1.820.595,77
	Ausgaben Vgl. Vermerk bei Kap. 15 07 Ausgaben.		
	Personalausgaben		
422 01	Bezüge der planmäßigen Beamten und Richter	A) 131.887,89 B) --,--	131.887,89
422 02	Bezüge der Professoren	A) 396.985,92 B) --,--	396.985,92
422 31	Bezüge der abgeordneten Beamten und Richter	A) --,-- B) --,--	--,--
427 01	Vergütungen für nebenberuflich Beschäftigte	A) 164.037,96 B) 3.997,72	168.035,68
428 01	Entgelte der Arbeitnehmer <i>Aus dem Stellengehalt unbesetzter besetzbarer Stellen für Produktionsleiter können je Stelle bis zu 40 Wochenstunden Lehraufträge vergeben werden.</i>	A) 2.340.566,85 B) --,--	2.340.566,85
428 07	Entgelte der Arbeitnehmer (Besetzung von Stellen für planmäßige Beamte oder Richter mit Arbeitnehmern [Arbeitnehmer-Budget])	A) 670.773,34 B) --,--	670.773,34
428 41	Überstundenentgelte für Arbeitnehmer	A) 1.026,14 B) --,--	1.026,14
453 01	Trennungsgeld und Umzugskostenvergütungen	A) --,-- B) --,--	--,--
459 01	Prüfungsvergütungen	A) --,-- B) --,--	--,--
	Sächliche Verwaltungsausgaben		
511 01	Geschäftsbedarf, Bücher und Zeitschriften, Kommunikation sowie Geräte, Ausstattungs- und Ausrüstungsgegenstände, sonstige Gebrauchsgegenstände	A) 161.782,07 B) 678.850,68	840.632,75

1015
Zentralrechnung 2013

15 64

A) Haushaltsbetrag B) Vorjahresrest	Gesamtsoll (Spalte 5A + 5B)	Gesamtist gegenüber dem Gesamtsoll		Titel
		mehr	weniger	
€	€	€	€	
5	6	7	8	9
A) 139.800,00 B) -,-	139.800,00		127.210,47	282 96
A) -,- B) -,-	-,-			342 96
A) 139.800,00 B) -,-	139.800,00	-,-	127.210,47	
	Saldo		127.210,47	
A) 812.100,00 B) -,-	812.100,00	1.203.499,85	195.004,08	
	Saldo	1.008.495,77		
A) 126.900,00 B) -,-	126.900,00	4.987,89		422 01
A) 442.300,00 B) -,-	442.300,00		45.314,08	422 02
A) -,- B) -,-	-,-			422 31
A) 173.500,00 B) 28.517,55	202.017,55		33.981,87	427 01
A) 2.166.600,00 B) -,-	2.166.600,00	173.966,85		428 01
A) 667.800,00 B) -,-	667.800,00	2.973,34		428 07
A) -,- B) -,-	-,-	1.026,14		428 41
A) -,- B) -,-	-,-			453 01
A) -,- B) -,-	-,-			459 01
A) 34.100,00 B) 646.656,88	680.756,88	159.875,87		511 01

1016
Zentralrechnung 2013

15 64 Hochschule für Fernsehen und Film München

Titel	Zweckbestimmung	A) Istergebnis B) verbliebener Rest €	Gesamtist (Spalte 3A + 3B) €
1	2	3	4
517 01	Bewirtschaftung der Grundstücke, Gebäude und Räume <i>Einseitig deckungsfähig zu Lasten der Anlage S des Epl. 15 bis zur Höhe der an die Stadt München zu entrichtenden Erschließungskosten.</i>	A) 319.682,17 B) -,-	319.682,17
517 05	Bewirtschaftung durch Heizung, Beleuchtung und elektrische Kraft	A) 335.424,69 B) -,-	335.424,69
518 01	Mieten und Pachten für Grundstücke, Gebäude und Räume	A) -,- B) -,-	-,-
519 01	Unterhaltung der Grundstücke und baulichen Anlagen	A) -,- B) -,-	-,-
527 01	Reisekostenvergütungen für Dienstreisen	A) 48.802,41 B) -,-	48.802,41
529 01	Zur Verfügung der Leitung der Hochschule für außergewöhnlichen Aufwand aus dienstlicher Veranlassung in besonderen Fällen	A) 1.133,48 B) -,-	1.133,48
532 11	Umzugs- und Verlegungskosten	A) -,- B) -,-	-,-
546 49	Vermischte Verwaltungsausgaben	A) 1.052,36 B) -,-	1.052,36
Ausgaben für Zuweisungen und Zuschüsse mit Ausnahme für Investitionen			
686 01	Beiträge an Verbände und Vereine <i>Einseitig deckungsfähig zu Lasten 546 49.</i>	A) 3.760,00 B) -,-	3.760,00
Baumaßnahmen			
701 01	Kleine Neu-, Um- und Erweiterungsbauten	A) -,- B) -,-	-,-
702 01	Grundlegende Erneuerung und Sanierung von Kanal-, Schachtbau- und Abwasseranlagen <i>Aus dem Ansatz dürfen auch Ausgaben für bautechnische Untersuchungen in Vorbereitung von Sanierungsmaßnahmen geleistet werden.</i>	A) -,- B) -,-	-,-
Sonstige Sachinvestitionen			
812 01	Ergänzung der Einrichtung und Ausstattung	A) 12.098,70 B) -,-	12.098,70
812 02	Beschaffung von Großgeräten <i>Die Ausgabebefugnis erhöht oder vermindert sich um die Mehr- oder Mindereinnahme bei 331 04.</i>	A) -,- B) -,-	-,-
815 01	Erwerb von elektronischen Datenverarbeitungsanlagen, Ausstattungs- und Ausrüstungsgegenständen sowie von Software	A) 33.692,03 B) -,-	33.692,03

1017
Zentralrechnung 2013

15 64

A) Haushaltsbetrag B) Vorjahresrest	€	Gesamtsoll (Spalte 5A + 5B) €	Gesamtist gegenüber dem Gesamtsoll		Titel
			mehr €	weniger €	
	5	6	7	8	9
A)	200.600,00				517 01
B)	-,--	200.600,00	119.082,17		
A)	930.200,00				517 05
B)	-,--	930.200,00		594.775,31	
A)	-,--				518 01
B)	-,--	-,--			
A)	-,--				519 01
B)	-,--	-,--			
A)	4.600,00				527 01
B)	-,--	4.600,00	44.202,41		
A)	1.300,00				529 01
B)	-,--	1.300,00		166,52	
A)	-,--				532 11
B)	-,--	-,--			
A)	800,00				546 49
B)	-,--	800,00	252,36		
A)	1.500,00				686 01
B)	-,--	1.500,00	2.260,00		
A)	-,--				701 01
B)	-,--	-,--			
A)	-,--				702 01
B)	-,--	-,--			
A)	15.100,00				812 01
B)	-,--	15.100,00		3.001,30	
A)	-,--				812 02
B)	-,--	-,--			
A)	-,--				815 01
B)	-,--	-,--	33.692,03		

1018
Zentralrechnung 2013

15 64 Hochschule für Fernsehen und Film München

1 Titel	2 Zweckbestimmung	3 A) Istergebnis B) verbliebener Rest €	4 Gesamtist (Spalte 3A + 3B) €
Titelgruppen			
51 Ausgaben aus der Inanspruchnahme freier Stellengehälter			
<i>Rechnungsmäßiger Nachweis für Ausgaben aufgrund des Stellengehälter-Inanspruchnahmevermerks (vgl. Stellenplan des Hochschulkapitels).</i>			
429 51	Personalausgaben	A) 151.288,00 B) -,-	151.288,00
517 51	Bewirtschaftung der Grundstücke, Gebäude und Räume	A) -,- B) -,-	-,-
519 51	Unterhaltung der Grundstücke und baulichen Anlagen	A) -,- B) -,-	-,-
547 51	Sächliche Verwaltungsausgaben	A) -,- B) -,-	-,-
812 51	Ausgaben für Investitionen	A) -,- B) -,-	-,-
Summe der Titelgruppe		A) 151.288,00 B) -,-	151.288,00
52 Ausgaben aus Zuschüssen des Bundes für das Professorinnenprogramm und das gemeinsame Programm des Bundes und der Länder für bessere Studienbedingungen und mehr Qualität in der Lehre			
<i>Titel der TG gegenseitig deckungsfähig und übertragbar. Die Ausgabebefugnis bemisst sich nach der Isteinnahme bei TG 52 (Einnahmen) und den Komplementärmitteln aus der einseitigen Deckungsfähigkeit zu Lasten der TG 73.</i>			
422 52	Bezüge der planmäßigen Beamten und Professoren	A) -,- B) -,-	-,-
428 52	Entgelte für Arbeitnehmer	A) -,- B) -,-	-,-
459 52	Sonstige Personalausgaben	A) -,- B) -,-	-,-
547 52	Sächliche Verwaltungsausgaben	A) 104.953,93 B) -,-	104.953,93
812 52	Erwerb von Geräten, Ausstattungs- und Ausrüstungsgegenständen	A) -,- B) -,-	-,-
Summe der Titelgruppe		A) 104.953,93 B) -,-	104.953,93
72 Ausgaben aus Zuschüssen von Sonstigen			
<i>Titel der TG gegenseitig deckungsfähig und übertragbar. Die Ausgabebefugnis erhöht oder vermindert sich um die Mehr- oder Mindereinnahme bei 282 02.</i>			
428 72	Entgelte der Arbeitnehmer	A) 102.282,81 B) 1.459.374,11	1.561.656,92

1019
Zentralrechnung 2013

15 64

A) Haushaltsbetrag B) Vorjahresrest	Gesamtsoll (Spalte 5A + 5B)	Gesamtist gegenüber dem Gesamtsoll		Titel
		mehr	weniger	
€	€	€	€	
5	6	7	8	9
A) -,- B) -,-	-,-	151.288,00		429 51
A) -,- B) -,-	-,-			517 51
A) -,- B) -,-	-,-			519 51
A) -,- B) -,-	-,-			547 51
A) -,- B) -,-	-,-			812 51
A) -,- B) -,-	-,-	151.288,00	-,-	
	Saldo	151.288,00		
A) -,- B) -,-	-,-			422 52
A) -,- B) -,-	-,-			428 52
A) -,- B) -,-	-,-			459 52
A) 110.600,00 B) 33.888,93	144.488,93		39.535,00	547 52
A) -,- B) -,-	-,-			812 52
A) 110.600,00 B) 33.888,93	144.488,93	-,-	39.535,00	
	Saldo		39.535,00	
A) -,- B) 1.509.877,13	1.509.877,13	51.779,79		428 72

1020
Zentralrechnung 2013

15 64 Hochschule für Fernsehen und Film München

1 Titel	2 Zweckbestimmung	A) Istergebnis B) verbliebener Rest €	3 €	Gesamtist (Spalte 3A + 3B) €	4
429 72	Forschungs- und Lehrzulage	A) -,- B) -,-			-,-
525 72	Lehr- und Lernmittel	A) 224.705,80 B) -,-			224.705,80
547 72	Sächliche Verwaltungsausgaben	A) 20.818,91 B) -,-			20.818,91
681 72	Studienbeihilfen	A) 38.010,31 B) -,-			38.010,31
812 72	Ergänzung der Einrichtung und Ausstattung	A) -,- B) -,-			-,-
Summe der Titelgruppe		A) 385.817,83 B) 1.459.374,11			1.845.191,94
73 Lehr- und Unterrichtsbetrieb					
<i>Titel der TG gegenseitig deckungsfähig und übertragbar. Die Ausgabebefugnis erhöht oder vermindert sich um die Mehr- oder Mindereinnahme bei 125 01; sie erhöht sich um die Isteinnahme bei 111 02, 111 03, 119 02 und 124 02. Vgl. Vermerk zu 15 06/162 01.</i>					
427 73	Lehraufträge, Gastvorträge u.ä.	A) 637.787,53 B) 466.087,25			1.103.874,78
428 73	Entgelte der Arbeitnehmer	A) 767.258,29 B) -,-			767.258,29
459 73	Sonstige Personalausgaben	A) 25.310,97 B) -,-			25.310,97
511 73	Post- und Fernmeldegebühren	A) 243.585,72 B) -,-			243.585,72
514 73	Verbrauchsmittel	A) -,- B) -,-			-,-
523 73	Bibliothek und Archiv	A) 111.621,34 B) -,-			111.621,34
525 73	Lehr- und Lernmittel	A) 293.230,96 B) -,-			293.230,96
531 73	Veröffentlichungen	A) 94.057,36 B) -,-			94.057,36
532 73	Kosten der Übungs-, Lehr- und Abschlussproduktion <i>Aus dem Ansatz können in außergewöhnlichen Einzelfällen auch Beiträge zu Geräteversicherungen zugunsten von Studenten anlässlich der Erstellung von Abschlussproduktionen geleistet werden.</i>	A) 1.701.431,28 B) -,-			1.701.431,28
534 73	Anteil der Studenten am Erlös der Hochschulproduktion	A) 26.024,42 B) -,-			26.024,42
547 73	Sonstige sächliche Verwaltungsausgaben	A) 5.105,38 B) -,-			5.105,38

1021
Zentralrechnung 2013

15 64

A) Haushaltsbetrag B) Vorjahresrest	Gesamtsoll (Spalte 5A + 5B)	Gesamtist gegenüber dem Gesamtsoll		Titel
		mehr	weniger	
€	€	€	€	
5	6	7	8	9
A) -,- B) -,-	-,-			429 72
A) 110.000,00 B) -,-	110.000,00	114.705,80		525 72
A) 85.000,00 B) -,-	85.000,00		64.181,09	547 72
A) 30.000,00 B) -,-	30.000,00	8.010,31		681 72
A) 115.000,00 B) -,-	115.000,00		115.000,00	812 72
A) 340.000,00 B) 1.509.877,13	1.849.877,13	174.495,90	179.181,09	
	Saldo		4.685,19	
A) 453.000,00 B) 762.230,55	1.215.230,55		111.355,77	427 73
A) 650.000,00 B) -,-	650.000,00	117.258,29		428 73
A) -,- B) -,-	-,-	25.310,97		459 73
A) 166.100,00 B) -,-	166.100,00	77.485,72		511 73
A) 11.300,00 B) -,-	11.300,00		11.300,00	514 73
A) 49.000,00 B) -,-	49.000,00	62.621,34		523 73
A) 220.300,00 B) -,-	220.300,00	72.930,96		525 73
A) 19.100,00 B) -,-	19.100,00	74.957,36		531 73
A) 1.463.900,00 B) -,-	1.463.900,00	237.531,28		532 73
A) 18.700,00 B) -,-	18.700,00	7.324,42		534 73
A) 5.000,00 B) -,-	5.000,00	105,38		547 73

1022
Zentralrechnung 2013

15 64 Hochschule für Fernsehen und Film München

1 Titel	2 Zweckbestimmung	A) Istergebnis B) verbliebener Rest €	3 €	Gesamtist (Spalte 3A + 3B) €	4
681 73	Wettbewerbe und Preise	A) B)	6.347,36 -,--		6.347,36
812 73	Ergänzung der Einrichtung und Ausstattung	A) B)	108.033,22 -,--		108.033,22
Summe der Titelgruppe		A) B)	4.019.793,83 466.087,25		4.485.881,08
<p>75 Erstmalige Einrichtung und Ausstattung von Hochschulräumen, die durch Neu-, Um- oder Erweiterungsbauten gewonnen werden <i>Die Ausgabebefugnis erhöht oder vermindert sich um die Mehr- oder Mindereinnahme bei 331 01.</i></p>					
812 75	Erwerb von Geräten, Ausstattungs- und Ausrüstungsgegenständen	A) B)	1.291.444,63 58.497,92		1.349.942,55
Summe der Titelgruppe		A) B)	1.291.444,63 58.497,92		1.349.942,55
<p>80 Ausgaben für die Weiterbildung <i>Titel der TG gegenseitig deckungsfähig und übertragbar. Gegenseitig deckungsfähig mit TG 73 (Ausgaben). Die Ausgabebefugnis erhöht oder vermindert sich um die Mehr- oder Mindereinnahme bei 111 05.</i></p>					
428 80	Entgelte der Arbeitnehmer und Vergütungen der Hilfskräfte	A) B)	1.799,14 -,--		1.799,14
459 80	Sonstige Personalausgaben	A) B)	-,-- -,--		-,--
547 80	Sächliche Verwaltungsausgaben	A) B)	37.195,30 -,--		37.195,30
812 80	Erwerb von Geräten, Ausstattungs- und Ausrüstungsgegenständen	A) B)	-,-- -,--		-,--
Summe der Titelgruppe		A) B)	38.994,44 -,--		38.994,44
<p>93 Ausgaben aus Zuschüssen der Europäischen Union <i>Titel der TG gegenseitig deckungsfähig und übertragbar. Die Ausgabebefugnis erhöht oder vermindert sich um die Mehr- oder Mindereinnahme bei TG 93 (Einnahmen).</i></p>					
428 93	Entgelte der Arbeitnehmer	A) B)	-,-- 11.803,35		11.803,35
459 93	Sonstige Personalausgaben	A) B)	-,-- -,--		-,--
514 93	Haltung von Dienstfahrzeugen	A) B)	-,-- -,--		-,--
547 93	Sächliche Verwaltungsausgaben	A) B)	7.584,00 -,--		7.584,00

1023
Zentralrechnung 2013

15 64

A) Haushaltsbetrag B) Vorjahresrest	Gesamtsoll (Spalte 5A + 5B)	Gesamtist gegenüber dem Gesamtsoll		Titel
		mehr	weniger	
€	€	€	€	
5	6	7	8	9
A) 2.000,00 B) -,-	2.000,00	4.347,36		681 73
A) 126.100,00 B) -,-	126.100,00		18.066,78	812 73
A) 3.184.500,00 B) 762.230,55	3.946.730,55 Saldo	679.873,08	140.722,55	
		539.150,53		
A) -,- B) 703.267,88	703.267,88	646.674,67		812 75
A) -,- B) 703.267,88	703.267,88 Saldo	646.674,67	-,-	
		646.674,67		
A) 4.500,00 B) -,-	4.500,00		2.700,86	428 80
A) -,- B) -,-	-,-			459 80
A) 10.500,00 B) -,-	10.500,00	26.695,30		547 80
A) -,- B) -,-	-,-			812 80
A) 15.000,00 B) -,-	15.000,00 Saldo	26.695,30	2.700,86	
		23.994,44		
A) -,- B) 179,35	179,35	11.624,00		428 93
A) -,- B) -,-	-,-			459 93
A) -,- B) -,-	-,-			514 93
A) 15.000,00 B) -,-	15.000,00		7.416,00	547 93

1024
Zentralrechnung 2013

15 64 Hochschule für Fernsehen und Film München

1 Titel	2 Zweckbestimmung	3 A) Istergebnis B) verbliebener Rest €	4 Gesamtist (Spalte 3A + 3B) €
812 93	Erwerb von Geräten, Ausstattungs- und Ausrüstungsgegenständen	A) -,- B) -,-	-,-
Summe der Titelgruppe		A) 7.584,00 B) 11.803,35	19.387,35
<p>94 Ausgaben aus Zuschüssen von Sonstigen für Stiftungsstellen <i>Titel der TG gegenseitig deckungsfähig und übertragbar. Die Ausgabebefugnis bemisst sich nach der Isteinnahme bei TG 94 (Einnahmen).</i></p>			
422 94	Bezüge der planmäßigen Beamten und Professoren	A) -,- B) -,-	-,-
428 94	Entgelte der Arbeitnehmer	A) -,- B) -,-	-,-
429 94	Forschungs- und Lehrzulage	A) -,- B) -,-	-,-
459 94	Sonstige Personalausgaben	A) -,- B) -,-	-,-
547 94	Sächliche Verwaltungsausgaben	A) -,- B) -,-	-,-
701 94	Kleine Neu-, Um- und Erweiterungsbauten	A) -,- B) -,-	-,-
812 94	Erwerb von Geräten, Ausstattungs- und Ausrüstungsgegenständen	A) -,- B) -,-	-,-
Summe der Titelgruppe		A) -,- B) -,-	-,-
<p>96 Ausgaben aus Studienbeiträgen zur Verbesserung der Studienbedingungen <i>Titel der TG gegenseitig deckungsfähig und übertragbar. Die Ausgabebefugnis erhöht oder vermindert sich um die Mehr- oder Mindereinnahme bei TG 96 (Einnahmen).</i></p>			
422 96	Bezüge der planmäßigen Beamten und Professoren	A) -,- B) -3.708,08	-3.708,08
428 96	Entgelte der Arbeitnehmer	A) 19.794,82 B) -,-	19.794,82
459 96	Sonstige Personalausgaben	A) 12.806,89 B) -,-	12.806,89
523 96	Wissenschaftliches Schrifttum	A) -,- B) -,-	-,-
525 96	Studentenliteratur	A) -,- B) -,-	-,-
547 96	Sächliche Verwaltungsausgaben	A) 114.076,10 B) -,-	114.076,10

1025
Zentralrechnung 2013

15 64

A) Haushaltsbetrag B) Vorjahresrest	Gesamtsoll (Spalte 5A + 5B)	Gesamtist gegenüber dem Gesamtsoll		Titel
		mehr	weniger	
€	€	€	€	
5	6	7	8	9
A) -,- B) -,-	-,-			812 93
A) 15.000,00 B) 179,35	15.179,35 Saldo	11.624,00 4.208,00	7.416,00	
A) -,- B) -,-	-,-			422 94
A) -,- B) -,-	-,-			428 94
A) -,- B) -,-	-,-			429 94
A) -,- B) -,-	-,-			459 94
A) -,- B) -,-	-,-			547 94
A) -,- B) -,-	-,-			701 94
A) -,- B) -,-	-,-			812 94
A) -,- B) -,-	-,- Saldo	-,- -,-	-,- -,-	
A) -,- B) 105.770,15	105.770,15		109.478,23	422 96
A) 37.100,00 B) -,-	37.100,00		17.305,18	428 96
A) -,- B) -,-	-,-	12.806,89		459 96
A) -,- B) -,-	-,-			523 96
A) -,- B) -,-	-,-			525 96
A) 65.500,00 B) -,-	65.500,00	48.576,10		547 96

1026
Zentralrechnung 2013

15 64 Hochschule für Fernsehen und Film München

1 Titel	2 Zweckbestimmung	3 A) Istergebnis B) verbliebener Rest €	4 Gesamtist (Spalte 3A + 3B) €
701 96	Kleine Neu-, Um- und Erweiterungsbauten	A) -,- B) -,-	-,-
812 96	Erwerb von Geräten, Ausstattungs- und Ausrüstungsgegenständen	A) -,- B) -,-	-,-
	Summe der Titelgruppe	A) 146.677,81 B) -3.708,08	142.969,73
	Gesamtausgaben	A) 10.769.260,48 B) 2.674.902,95	13.444.163,43
	Abschluss		
	Verwaltungseinnahmen, Einnahmen aus Schuldendienst u. dgl.	A) 672.617,18 B) -,-	672.617,18
	Einnahmen aus Zuweisungen und Zuschüssen mit Ausnahme für Investitionen	A) 501.303,92 B) -,-	501.303,92
	Einnahmen aus Schuldenaufnahmen, aus Zuweisungen und Zuschüssen für Investitionen, besondere Finanzierungseinnahmen	A) 646.674,67 B) -,-	646.674,67
	Gesamteinnahmen	A) 1.820.595,77 B) -,-	1.820.595,77
	Personalausgaben	A) 5.423.606,55 B) 1.937.554,35	7.361.160,90
	Sächliche Verwaltungsausgaben	A) 3.852.267,68 B) 678.850,68	4.531.118,36
	Ausgaben für Zuweisungen und Zuschüsse mit Ausnahme für Investitionen	A) 48.117,67 B) -,-	48.117,67
	Sonstige Sachinvestitionen	A) 1.445.268,58 B) 58.497,92	1.503.766,50
	Gesamtausgaben	A) 10.769.260,48 B) 2.674.902,95	13.444.163,43
	- Zuschuss / + Überschuss	A) -8.948.664,71 B) -2.674.902,95	-11.623.567,66

1027
Zentralrechnung 2013

15 64

A) Haushaltsbetrag B) Vorjahresrest	Gesamtsoll (Spalte 5A + 5B) €	Gesamtist gegenüber dem Gesamtsoll		Titel
		mehr €	weniger €	
5	6	7	8	9
A) -,- B) -,-	-,-			701 96
A) 37.200,00 B) -,-	37.200,00		37.200,00	812 96
A) 139.800,00 B) 105.770,15	245.570,15 Saldo	61.382,99	163.983,41	
			102.600,42	
A) 8.570.200,00 B) 3.790.388,42	12.360.588,42 Saldo	2.294.353,00 1.083.575,01	1.210.777,99	
A) 120.000,00 B) -,-	120.000,00	552.617,18	-,-	
A) 692.100,00 B) -,-	692.100,00	4.208,00	195.004,08	
A) -,- B) -,-	-,-	646.674,67	-,-	
A) 812.100,00 B) -,-	812.100,00 Saldo	1.203.499,85 1.008.495,77	195.004,08	
A) 4.721.700,00 B) 2.406.574,73	7.128.274,73	553.022,16	320.135,99	
A) 3.521.600,00 B) 680.545,81	4.202.145,81	1.046.346,47	717.373,92	
A) 33.500,00 B) -,-	33.500,00	14.617,67	-,-	
A) 293.400,00 B) 703.267,88	996.667,88	680.366,70	173.268,08	
A) 8.570.200,00 B) 3.790.388,42	12.360.588,42 Saldo	2.294.353,00 1.083.575,01	1.210.777,99	
A) -7.758.100,00 B) -3.790.388,42	-11.548.488,42 Saldo	-1.090.853,15 -75.079,24	-1.015.773,91	

1028
Zentralrechnung 2013

15 65 Bayer. Theaterakademie "August Everding" im Prinzregententheater

1 Titel	2 Zweckbestimmung	3 A) Istergebnis B) verbliebener Rest €	4 Gesamtist (Spalte 3A + 3B) €
Einnahmen			
Verwaltungseinnahmen, Einnahmen aus Schuldendienst u. dgl.			
111 03	Einnahmen aus Veranstaltungen im Rahmen des Akademiebetriebs <i>Vgl. Vermerk zu TG 73.</i>	A) 298.426,25 B) --,--	298.426,25
111 41	Einnahmen aus sonstigen Veranstaltungen im Prinzregententheater <i>Vgl. Vermerk zu TG 74.</i>	A) 38.278,74 B) --,--	38.278,74
119 49	Vermischte Einnahmen	A) 3.692,81 B) --,--	3.692,81
124 01	Einnahmen aus Vermietung, Verpachtung und Nutzung	A) 73.267,64 B) --,--	73.267,64
124 02	Einnahmen aus Vermietungen und Verpachtungen im Rahmen von sonstigen Veranstaltungen im Prinzregententheater <i>Vgl. Vermerk zu TG 74.</i>	A) 1.686.341,04 B) --,--	1.686.341,04
Einnahmen aus Zuweisungen und Zuschüssen mit Ausnahme für Investitionen			
235 12	Zuweisungen der Bundesagentur für Arbeit (Arbeitsbeschaffungsmaßnahmen) <i>Vgl. Vermerk bei 428 12.</i>	A) --,-- B) --,--	--,--
261 01	Erstattung von Verwaltungsausgaben aus dem Inland	A) --,-- B) --,--	--,--
282 02	Zuschüsse Dritter für Zwecke des Prinzregententheaters <i>Vgl. Vermerk zu TG 72.</i>	A) 142.527,78 B) --,--	142.527,78
Titelgruppen			
96 Einnahmen aus Studienbeiträgen <i>Vgl. Vermerk bei TG 96 (Ausgaben).</i>			
282 96	Einnahmen für laufende Zwecke	A) 126.662,94 B) --,--	126.662,94
342 96	Einnahmen für Investitionen	A) --,-- B) --,--	--,--
Summe der Titelgruppe		A) 126.662,94 B) --,--	126.662,94
Gesamteinnahmen		A) 2.369.197,20 B) --,--	2.369.197,20

1029
Zentralrechnung 2013

15 65

A) Haushaltsbetrag		Gesamtsoll (Spalte 5A + 5B)	Gesamtist gegenüber dem Gesamtsoll		Titel
B) Vorjahresrest			mehr	weniger	
€		€	€	€	
5		6	7	8	9
A)	323.900,00	323.900,00		25.473,75	111 03
B)	-,--				
A)	1.000,00	1.000,00	37.278,74		111 41
B)	-,--				
A)	-,--	-,--	3.692,81		119 49
B)	-,--				
A)	33.600,00	33.600,00	39.667,64		124 01
B)	-,--				
A)	100.000,00	100.000,00	1.586.341,04		124 02
B)	-,--				
A)	-,--	-,--			235 12
B)	-,--				
A)	-,--	-,--			261 01
B)	-,--				
A)	50.000,00	50.000,00	92.527,78		282 02
B)	-,--				
A)	-,--	-,--	126.662,94		282 96
B)	-,--				
A)	-,--	-,--			342 96
B)	-,--				
A)	-,--	-,--	126.662,94	-,--	
B)	-,--		Saldo	126.662,94	
A)	508.500,00	508.500,00	1.886.170,95	25.473,75	
B)	-,--		Saldo		

1030
Zentralrechnung 2013

15 65 Bayer. Theaterakademie "August Everding" im Prinzregententheater

Titel	Zweckbestimmung	A) Istergebnis B) verbliebener Rest €	Gesamtist (Spalte 3A + 3B) €
1	2	3	4
Ausgaben			
Personalausgaben			
422 01	Bezüge der planmäßigen Beamten und Richter	A) 54.882,45 B) --,--	54.882,45
422 31	Bezüge der abgeordneten Beamten und Richter	A) --,-- B) --,--	--,--
427 01	Entgelte für Aushilfen im technischen Dienst <i>Die Mittel können bei Bedarf zu Lasten freier besetzbarer Stellen bei 428 01 verstärkt werden.</i>	A) 319.609,00 B) --,--	319.609,00
428 01	Entgelte der Arbeitnehmer	A) 2.742.198,82 B) --,--	2.742.198,82
428 07	Entgelte der Arbeitnehmer (Besetzung von Stellen für planmäßige Beamte oder Richter mit Arbeitnehmern [Arbeitnehmer-Budget])	A) --,-- B) --,--	--,--
428 11	Entgelte für sonstige Hilfsleistungen durch Arbeitnehmer	A) --,-- B) --,--	--,--
428 12	Entgelte für sonstige Hilfsleistungen durch Arbeitnehmer (Arbeitsbeschaffungsmaßnahmen) <i>Die Ausgabebefugnis erhöht sich um Mehreinnahmen bei 235 12.</i>	A) --,-- B) 390,00	390,00
428 41	Überstundenentgelte für Arbeitnehmer	A) 1.694,78 B) --,--	1.694,78
453 01	Trennungsgeld und Umzugskostenvergütungen	A) --,-- B) --,--	--,--
Sächliche Verwaltungsausgaben			
511 01	Geschäftsbedarf, Bücher und Zeitschriften, Kommunikation sowie Geräte, Ausstattungs- und Ausrüstungsgegenstände, sonstige Gebrauchsgegenstände	A) 160.239,39 B) 75.957,96	236.197,35
514 01	Haltung von Dienstfahrzeugen	A) 32.012,71 B) --,--	32.012,71
517 01	Bewirtschaftung der Grundstücke, Gebäude und Räume	A) 351.063,61 B) --,--	351.063,61
517 05	Bewirtschaftung durch Heizung, Beleuchtung und elektrische Kraft	A) 426.262,27 B) --,--	426.262,27
518 18	Ausgaben für Leasing von Dienstfahrzeugen	A) 2.654,03 B) --,--	2.654,03
519 01	Unterhaltung der Grundstücke und baulichen Anlagen	A) 169.034,48 B) 160.000,00	329.034,48
527 01	Reisekostenvergütungen für Dienstreisen	A) 41.747,73 B) --,--	41.747,73

1031
Zentralrechnung 2013

15 65

A) Haushaltsbetrag B) Vorjahresrest	Gesamtsoll (Spalte 5A + 5B)	Gesamtist gegenüber dem Gesamtsoll		Titel
		mehr	weniger	
€	€	€	€	
5	6	7	8	9
A) 53.400,00 B) -,-	53.400,00	1.482,45		422 01
A) -,- B) -,-	-,-			422 31
A) -,- B) -,-	-,-	319.609,00		427 01
A) 2.947.800,00 B) -,-	2.947.800,00		205.601,18	428 01
A) -,- B) -,-	-,-			428 07
A) 5.100,00 B) -,-	5.100,00		5.100,00	428 11
A) -,- B) 390,00	390,00			428 12
A) 4.500,00 B) -,-	4.500,00		2.805,22	428 41
A) -,- B) -,-	-,-			453 01
A) 127.600,00 B) 54.427,38	182.027,38	54.169,97		511 01
A) 10.400,00 B) -,-	10.400,00	21.612,71		514 01
A) 396.100,00 B) -,-	396.100,00		45.036,39	517 01
A) 515.400,00 B) -,-	515.400,00		89.137,73	517 05
A) 2.500,00 B) -,-	2.500,00	154,03		518 18
A) -,- B) -,-	-,-	329.034,48		519 01
A) 54.200,00 B) -,-	54.200,00		12.452,27	527 01

1032
Zentralrechnung 2013

15 65 Bayer. Theaterakademie "August Everding" im Prinzregententheater

1 Titel	2 Zweckbestimmung	A) Istergebnis B) verbliebener Rest 3 €	Gesamtist (Spalte 3A + 3B) 4 €
546 49	Vermischte Verwaltungsausgaben	A) 54.178,95 B) --,--	54.178,95
Baumaßnahmen			
701 01	Kleine Neu-, Um- und Erweiterungsbauten	A) 436.737,62 B) 250.148,89	686.886,51
702 01	Grundlegende Erneuerung und Sanierung von Kanal-, Schachtbau- und Abwasseranlagen <i>Aus dem Ansatz dürfen auch Ausgaben für bautechnische Untersuchungen in Vorbereitung von Sanierungsmaßnahmen geleistet werden.</i>	A) --,-- B) --,--	--,--
Sonstige Sachinvestitionen			
811 01	Erwerb von Dienstfahrzeugen	A) --,-- B) --,--	--,--
812 01	Erwerb von Geräten, Ausstattungs- und Ausrüstungsgegenständen	A) 91.530,95 B) --,--	91.530,95
Titelgruppen			
72 Ausgaben für Zwecke des Prinzregententheaters aus Zuschüssen Dritter			
<i>Titel der TG gegenseitig deckungsfähig und übertragbar. Die Ausgabebefugnis erhöht oder vermindert sich um die Mehr- oder Mindereinnahme bei 282 02.</i>			
427 72	Beschäftigungsentgelte	A) 30.100,00 B) --,--	30.100,00
428 72	Entgelte der Arbeitnehmer	A) --,-- B) --,--	--,--
540 72	Dienstleistungen Dritter	A) --,-- B) --,--	--,--
547 72	Sächliche Verwaltungsausgaben (einschließlich Ausgaben für Werbezwecke)	A) 58.725,59 B) 598.394,36	657.119,95
681 72	Stipendien	A) 32.137,50 B) --,--	32.137,50
701 72	Kleine Neu-, Um- und Erweiterungsbauten	A) --,-- B) --,--	--,--
812 72	Erwerb von Geräten, Ausstattungs- und Ausrüstungsgegenständen	A) 2.564,45 B) --,--	2.564,45
Summe der Titelgruppe		A) 123.527,54 B) 598.394,36	721.921,90

1033
Zentralrechnung 2013

15 65

A) Haushaltsbetrag B) Vorjahresrest	€	Gesamtsoll (Spalte 5A + 5B) €	Gesamtist gegenüber dem Gesamtsoll		Titel
			mehr €	weniger €	
	5	6	7	8	9
A)	38.700,00				546 49
B)	-,--	38.700,00	15.478,95		
A)	-,--				701 01
B)	638.491,41	638.491,41	48.395,10		
A)	-,--				702 01
B)	-,--	-,--			
A)	-,--				811 01
B)	-,--	-,--			
A)	72.200,00				812 01
B)	-,--	72.200,00	19.330,95		
A)	50.000,00				427 72
B)	-,--	50.000,00		19.900,00	
A)	-,--				428 72
B)	-,--	-,--			
A)	-,--				540 72
B)	-,--	-,--			
A)	-,--				547 72
B)	579.394,12	579.394,12	77.725,83		
A)	-,--				681 72
B)	-,--	-,--	32.137,50		
A)	-,--				701 72
B)	-,--	-,--			
A)	-,--				812 72
B)	-,--	-,--	2.564,45		
A)	50.000,00		112.427,78	19.900,00	
B)	579.394,12	629.394,12			
		Saldo	92.527,78		

1034
Zentralrechnung 2013

15 65 Bayer. Theaterakademie "August Everding" im Prinzregententheater

Titel	Zweckbestimmung	A) Istergebnis B) verbliebener Rest €	Gesamtist (Spalte 3A + 3B) €
1	2	3	4
	73 Ausgaben für den Akademiebetrieb <i>Titel der TG gegenseitig deckungsfähig und übertragbar. Einseitig deckungsfähig zu Lasten der TG 74. Die Ausgabebefugnis erhöht oder vermindert sich um die Mehr- oder Mindereinnahme bei Tit. 111 03.</i>		
427 73	Beschäftigungsentgelte für Aushilfskräfte und Honorarverträge	A) 994.216,73 B) 379.573,30	1.373.790,03
428 73	Entgelte der Arbeitnehmer	A) 3.620.496,76 B) --,--	3.620.496,76
459 73	Sonstige Personalausgaben und personalbezogene Sachausgaben	A) --,-- B) --,--	--,--
511 73	Geräte, Ausstattungs- und Ausrüstungsgegenstände, sonstige Gebrauchsgegenstände	A) 498.115,76 B) --,--	498.115,76
514 73	Verbrauchsmittel (Ausstattungskosten)	A) 366.710,16 B) --,--	366.710,16
518 73	Mieten und Pachten	A) 5.063,48 B) --,--	5.063,48
531 73	Veröffentlichungen	A) 137.211,88 B) --,--	137.211,88
538 73	Urheberanteile, Aufführungsmaterial	A) 21.453,56 B) --,--	21.453,56
547 73	Sonstige sächliche Verwaltungsausgaben	A) 149.866,84 B) --,--	149.866,84
812 73	Erwerb von Geräten, Ausstattungs- und Ausrüstungsgegenständen	A) 43.868,80 B) --,--	43.868,80
	Summe der Titelgruppe	A) 5.837.003,97 B) 379.573,30	6.216.577,27
	74 Ausgaben für sonstige Veranstaltungen im Prinzregententheater <i>Titel der TG gegenseitig deckungsfähig und übertragbar. Die Ausgabebefugnis erhöht oder vermindert sich um die Mehr- oder Mindereinnahme bei Tit. 111 41 und 124 02. Vgl. Vermerk zu TG 73.</i>		
427 74	Beschäftigungsentgelte für Aushilfskräfte und Honorarverträge	A) 100,00 B) --,--	100,00
428 74	Entgelte der Arbeitnehmer	A) 374.898,06 B) --,--	374.898,06
459 74	Sonstige Personalausgaben und personalbezogene Sachausgaben	A) --,-- B) --,--	--,--
511 74	Geräte, Ausstattungs- und Ausrüstungsgegenstände für Verwaltungszwecke	A) 20.169,97 B) --,--	20.169,97
517 74	Bewirtschaftung der Grundstücke, Gebäude und Räume	A) 296.416,45 B) --,--	296.416,45

1035
Zentralrechnung 2013

15 65

A) Haushaltsbetrag B) Vorjahresrest	Gesamtsoll (Spalte 5A + 5B)	Gesamtist gegenüber dem Gesamtsoll		Titel
		mehr	weniger	
€	€	€	€	
5	6	7	8	9
A) 799.400,00 B) 315.067,66	1.114.467,66	259.322,37		427 73
A) 2.648.100,00 B) -,-	2.648.100,00	972.396,76		428 73
A) -,- B) -,-	-,-			459 73
A) 398.300,00 B) -,-	398.300,00	99.815,76		511 73
A) 413.600,00 B) -,-	413.600,00		46.889,84	514 73
A) 26.100,00 B) -,-	26.100,00		21.036,52	518 73
A) 37.600,00 B) -,-	37.600,00	99.611,88		531 73
A) 36.600,00 B) -,-	36.600,00		15.146,44	538 73
A) 28.900,00 B) -,-	28.900,00	120.966,84		547 73
A) -,- B) -,-	-,-	43.868,80		812 73
A) 4.388.600,00 B) 315.067,66	4.703.667,66	1.595.982,41	83.072,80	
	Saldo	1.512.909,61		
A) 400.000,00 B) -,-	400.000,00		399.900,00	427 74
A) 200.000,00 B) -,-	200.000,00	174.898,06		428 74
A) -,- B) -,-	-,-			459 74
A) 21.300,00 B) -,-	21.300,00		1.130,03	511 74
A) -,- B) -,-	-,-	296.416,45		517 74

1036
Zentralrechnung 2013

15 65 Bayer. Theaterakademie "August Everding" im Prinzregententheater

Titel	Zweckbestimmung	A) Istergebnis B) verbliebener Rest €	Gesamtist (Spalte 3A + 3B) €
1	2	3	4
531 74	Veröffentlichungen	A) 100.500,77 B) -,-	100.500,77
538 74	Urheberanteile, Aufführungsmaterial	A) -,- B) -,-	-,-
540 74	Dienstleistungen Dritter	A) 271,10 B) -,-	271,10
547 74	Sonstige sächliche Verwaltungsausgaben	A) 101.977,07 B) -,-	101.977,07
812 74	Erwerb von Geräten, Ausstattungs- und Ausrüstungsgegenständen	A) -,- B) -,-	-,-
	Summe der Titelgruppe	A) 894.333,42 B) -,-	894.333,42
	96 Ausgaben aus Studienbeiträgen zur Verbesserung der Studienbedingungen <i>Titel der TG gegenseitig deckungsfähig und übertragbar. Die Ausgabebefugnis bemisst sich nach der Isteinnahme bei TG 96 (Einnahmen).</i>		
422 96	Bezüge der planmäßigen Beamten und Professoren	A) -,- B) -,-	-,-
428 96	Entgelte der Arbeitnehmer	A) 16.350,50 B) 96.391,89	112.742,39
459 96	Sonstige Personalausgaben	A) -,- B) -,-	-,-
547 96	Sächliche Verwaltungsausgaben	A) 44.707,91 B) -,-	44.707,91
701 96	Kleine Neu-, Um- und Erweiterungsbauten	A) -,- B) -,-	-,-
812 96	Erwerb von Geräten, Ausstattungs- und Ausrüstungsgegenständen	A) -,- B) -,-	-,-
	Summe der Titelgruppe	A) 61.058,41 B) 96.391,89	157.450,30
	Gesamtausgaben	A) 11.799.770,13 B) 1.560.856,40	13.360.626,53

1037
Zentralrechnung 2013

15 65

A) Haushaltsbetrag B) Vorjahresrest	Gesamtsoll (Spalte 5A + 5B)	Gesamtist gegenüber dem Gesamtsoll		Titel
		mehr	weniger	
€	€	€	€	
5	6	7	8	9
A) 39.800,00 B) -,-	39.800,00	60.700,77		531 74
A) 26.900,00 B) -,-	26.900,00		26.900,00	538 74
A) 80.800,00 B) -,-	80.800,00		80.528,90	540 74
A) 40.400,00 B) -,-	40.400,00	61.577,07		547 74
A) -,- B) -,-	-,-			812 74
A) 809.200,00 B) -,-	809.200,00	593.592,35	508.458,93	
	Saldo	85.133,42		
A) -,- B) -,-	-,-			422 96
A) -,- B) 30.787,36	30.787,36	81.955,03		428 96
A) -,- B) -,-	-,-			459 96
A) -,- B) -,-	-,-	44.707,91		547 96
A) -,- B) -,-	-,-			701 96
A) -,- B) -,-	-,-			812 96
A) -,- B) 30.787,36	30.787,36	126.662,94	-,-	
	Saldo	126.662,94		
A) 9.475.700,00 B) 1.618.557,93	11.094.257,93	3.237.933,12	971.564,52	
	Saldo	2.266.368,60		

1038
Zentralrechnung 2013

15 65 Bayer. Theaterakademie "August Everding" im Prinzregententheater

Titel	Zweckbestimmung	A) Istergebnis B) verbliebener Rest €	Gesamtist (Spalte 3A + 3B) €
1	2	3	4
	Abschluss		
	Verwaltungseinnahmen, Einnahmen aus Schuldendienst u. dgl.	A) 2.100.006,48 B) --,--	2.100.006,48
	Einnahmen aus Zuweisungen und Zuschüssen mit Ausnahme für Investitionen	A) 269.190,72 B) --,--	269.190,72
	Gesamteinnahmen	A) 2.369.197,20 B) --,--	2.369.197,20
	Personalausgaben	A) 8.154.547,10 B) 476.355,19	8.630.902,29
	Sächliche Verwaltungsausgaben	A) 3.038.383,71 B) 834.352,32	3.872.736,03
	Ausgaben für Zuweisungen und Zuschüsse mit Ausnahme für Investitionen	A) 32.137,50 B) --,--	32.137,50
	Baumaßnahmen	A) 436.737,62 B) 250.148,89	686.886,51
	Sonstige Sachinvestitionen	A) 137.964,20 B) --,--	137.964,20
	Gesamtausgaben	A) 11.799.770,13 B) 1.560.856,40	13.360.626,53
	- Zuschuss / + Überschuss	A) -9.430.572,93 B) -1.560.856,40	-10.991.429,33

1039
Zentralrechnung 2013

15 65

A) Haushaltsbetrag B) Vorjahresrest	Gesamtsoll (Spalte 5A + 5B)	Gesamtist gegenüber dem Gesamtsoll		Titel
		mehr	weniger	
€	€	€	€	
5	6	7	8	9
A) 458.500,00 B) --,--	458.500,00	1.666.980,23	25.473,75	
A) 50.000,00 B) --,--	50.000,00	219.190,72	--,--	
A) 508.500,00 B) --,--	508.500,00	1.886.170,95	25.473,75	
	Saldo	1.860.697,20		
A) 7.108.300,00 B) 346.245,02	7.454.545,02	1.809.663,67	633.306,40	
A) 2.295.200,00 B) 633.821,50	2.929.021,50	1.281.972,65	338.258,12	
A) --,-- B) --,--	--,--	32.137,50	--,--	
A) --,-- B) 638.491,41	638.491,41	48.395,10	--,--	
A) 72.200,00 B) --,--	72.200,00	65.764,20	--,--	
A) 9.475.700,00 B) 1.618.557,93	11.094.257,93	3.237.933,12	971.564,52	
	Saldo	2.266.368,60		
A) -8.967.200,00 B) -1.618.557,93	-10.585.757,93	-1.351.762,17	-946.090,77	
	Saldo	-405.671,40		

1040
Zentralrechnung 2013

15 70 Staatliche Museen und Sammlungen

1 Titel	2 Zweckbestimmung	A) Istergebnis B) verbliebener Rest €	3 €	Gesamtist (Spalte 3A + 3B) €	4
Einnahmen					
Verwaltungseinnahmen, Einnahmen aus Schuldendienst u. dgl.					
111 01	Gebühren, Beiträge, tarifliche und gebührenartige Entgelte	A) 2.684.620,41 B) --,--		2.684.620,41	
111 02	Einnahmen aus Sonderausstellungen <i>Vgl. Vermerk zu TG 74.</i>	A) 1.807.359,90 B) --,--		1.807.359,90	
111 03	Einnahmen aus kulturellen Veranstaltungen <i>Vgl. Vermerk zu TG 74.</i>	A) 302.050,74 B) --,--		302.050,74	
111 04	Einnahmen aus Sonntageintritten <i>Vgl. Vermerk zu TG 74.</i>	A) 392.086,00 B) --,--		392.086,00	
111 05	Einnahmen für Aus-, Fort- und Weiterbildung <i>Die Isteinnahmen verstärken die Ansätze der HGr. 4, 5 und 8 des Kap. 15 70.</i>	A) --,-- B) --,--		--,--	
111 47	Einnahmen aus Garderobengebühren <i>Vgl. Vermerk zu TG 74.</i>	A) 98.651,70 B) --,--		98.651,70	
119 01	Einnahmen aus Veröffentlichungen <i>Vgl. Vermerk bei 531 11.</i>	A) 551.663,37 B) --,--		551.663,37	
119 02	Einnahmen aus Foto- und Filmaufnahmen <i>Vgl. Vermerk zu TG 73.</i>	A) 168.306,14 B) --,--		168.306,14	
119 03	Erlöse aus der Veräußerung von Sammlungsgegenständen bis 5.000 € <i>Vgl. Vermerk zu TG 74.</i>	A) 9.007,51 B) --,--		9.007,51	
119 49	Vermischte Einnahmen	A) 9.985,61 B) --,--		9.985,61	

1041
Zentralrechnung 2013

15 70

A) Haushaltsbetrag		Gesamtsoll (Spalte 5A + 5B)	Gesamtist gegenüber dem Gesamtsoll		Titel
B) Vorjahresrest			mehr	weniger	
€		€	€	€	
5		6	7	8	9
A)	2.300.000,00				111 01
B)	-,--	2.300.000,00	384.620,41		
A)	800.000,00				111 02
B)	-,--	800.000,00	1.007.359,90		
A)	300.000,00				111 03
B)	-,--	300.000,00	2.050,74		
A)	400.000,00				111 04
B)	-,--	400.000,00		7.914,00	
A)	-,--				111 05
B)	-,--	-,--			
A)	100.000,00				111 47
B)	-,--	100.000,00		1.348,30	
A)	300.000,00				119 01
B)	-,--	300.000,00	251.663,37		
A)	100.000,00				119 02
B)	-,--	100.000,00	68.306,14		
A)	1.000,00				119 03
B)	-,--	1.000,00	8.007,51		
A)	3.800,00				119 49
B)	-,--	3.800,00	6.185,61		

1042
Zentralrechnung 2013

15 70 Staatliche Museen und Sammlungen

Titel	Zweckbestimmung	A) Istergebnis B) verbliebener Rest €	Gesamtist (Spalte 3A + 3B) €
1	2	3	4
124 01	Einnahmen aus Vermietung, Verpachtung und Nutzung <i>Vgl. Vermerk zu TG 74.</i> <i>Nach Art. 63 Abs. 5 i. V. m. Abs. 3 Satz 2 BayHO werden</i> <i>a) der Udo und Anette Brandhorst Stiftung drei Büroräume im</i> <i>Museum für die Sammlung Brandhorst zur Führung der</i> <i>Stiftungsgeschäfte unentgeltlich überlassen.</i> <i>b) der Stadt Schweinfurt die im Sondereigentum des</i> <i>Freistaates Bayern stehenden Gebäude in der Brückenstraße</i> <i>zum Betrieb des Museums Schäfer unentgeltlich überlassen.</i> <i>c) dem Designforum Nürnberg und der BayernDesign gGmbH</i> <i>als wesentliche Bestandteile des Museumskonzepts die von</i> <i>ihnen genutzten Räume im Neuen Museum Nürnberg</i> <i>unentgeltlich überlassen.</i> <i>d) dem Institut für Moderne Kunst e.V., das sachlich und</i> <i>personell die Aufgaben der Museumsbibliothek des Neuen</i> <i>Museums Nürnberg übernommen hat, die für diese Aufgabe</i> <i>vorgesehenen Räume im Museum unentgeltlich überlassen.</i> <i>e) der Münchener Künstlergenossenschaft königlich</i> <i>privilegiert 1868 sowie der Freien Münchner und Deutschen</i> <i>Künstlerschaft e.V. der Sonderausstellungsraum im</i> <i>Staatlichen Museum Ägyptischer Kunst für</i> <i>Kunstaustellungen mietzinsfrei (Grundmiete) überlassen.</i> <i>f) der Schmitt-Degenhart-Stiftung im Haus der Kulturinstitute</i> <i>München Räume der Staatlichen Graphischen Sammlung von</i> <i>rd. 16 m² zu wissenschaftlichen Forschungszwecken</i> <i>mietzinsfrei (Grundmiete) überlassen.</i>	A) 830.435,47 B) --,--	830.435,47
124 02	Einnahmen aus Museumsshops <i>Vgl. Vermerk zu TG 74.</i>	A) 177.335,03 B) --,--	177.335,03
124 03	Einnahmen aus der Vermietung von Kunstwerken und Sammlungsgegenständen <i>Vgl. Vermerk zu TG 73.</i>	A) 53.893,00 B) --,--	53.893,00
125 01	Einnahmen aus dem Betrieb der Werkstätten <i>Vgl. Vermerk bei 547 01.</i>	A) 97.503,72 B) --,--	97.503,72
132 01	Erlöse aus der Veräußerung von Sammlungsgegenständen über 5.000 € <i>Vgl. Vermerk zu TG 74.</i>	A) 10.500,00 B) --,--	10.500,00
Einnahmen aus Zuweisungen und Zuschüssen mit Ausnahme für Investitionen			
231 01	Sonstige Zuweisungen vom Bund <i>Vgl. Vermerk zu TG 71.</i>	A) --,-- B) --,--	--,--
235 12	Zuweisungen der Bundesagentur für Arbeit (Arbeitsbeschaffungsmaßnahmen) <i>Vgl. Vermerk bei 428 12.</i>	A) --,-- B) --,--	--,--
236 12	Erstattungsleistungen der Bundesagentur für Arbeit nach dem Altersteilzeitgesetz	A) 18.308,92 B) --,--	18.308,92
281 11	Erstattungen von Sonstigen für beschädigte oder in Verlust geratene Sammlungsgegenstände <i>Vgl. Vermerk zu TG 74.</i>	A) 2.000,00 B) --,--	2.000,00
282 01	Sonstige Zuschüsse <i>Vgl. Vermerk zu TG 72.</i>	A) 6.757.033,29 B) --,--	6.757.033,29

1043
Zentralrechnung 2013

15 70

A) Haushaltsbetrag B) Vorjahresrest	€	Gesamtsoll (Spalte 5A + 5B) €	Gesamtist gegenüber dem Gesamtsoll		Titel
			mehr €	weniger €	
	5	6	7	8	9
A)	800.000,00				124 01
B)	-,--	800.000,00	30.435,47		
A)	100.000,00				124 02
B)	-,--	100.000,00	77.335,03		
A)	10.000,00				124 03
B)	-,--	10.000,00	43.893,00		
A)	-,--				125 01
B)	-,--	-,--	97.503,72		
A)	-,--				132 01
B)	-,--	-,--	10.500,00		
A)	-,--				231 01
B)	-,--	-,--			
A)	-,--				235 12
B)	-,--	-,--			
A)	-,--				236 12
B)	-,--	-,--	18.308,92		
A)	-,--				281 11
B)	-,--	-,--	2.000,00		
A)	4.000.000,00				282 01
B)	-,--	4.000.000,00	2.757.033,29		

1044
Zentralrechnung 2013

15 70 Staatliche Museen und Sammlungen

1 Titel	2 Zweckbestimmung	3 A) Istergebnis B) verbliebener Rest €	4 Gesamtist (Spalte 3A + 3B) €
Einnahmen aus Schuldenaufnahmen, aus Zuweisungen und Zuschüssen für Investitionen, besondere Finanzierungseinnahmen			
342 04	Zuschüsse Dritter zum Neubau zur Unterbringung der Sammlung Brandhorst und der Staatlichen Graphischen Sammlung <i>Vgl. Vermerk bei 15 70/711 48 - Anlage S -.</i>	A) --, B) --,	--,
	Gesamteinnahmen	A) 13.970.740,81 B) --,	13.970.740,81
Ausgaben			
Für Zwecke der Verstaatlichung des Porzellanikons in Selb und Hohenberg an der Eger sowie des Glasmuseums Frauenau können aus den Mitteln bei Tit. 633 01 und Tit. 637 01 die Ansätze der HGr. 4, 5 und 8 nach Bedarf verstärkt werden.			
Personalausgaben			
422 01	Bezüge der planmäßigen Beamten und Richter	A) 6.311.573,82 B) --,	6.311.573,82
422 31	Bezüge der abgeordneten Beamten und Richter	A) --, B) --,	--,
422 41	Mehrarbeitsvergütungen für Beamte	A) --, B) --,	--,
428 01	Entgelte der Arbeitnehmer	A) 23.254.063,22 B) --,	23.254.063,22
428 02	Entgelte der Volontäre	A) --, B) --,	--,
428 07	Entgelte der Arbeitnehmer (Besetzung von Stellen für planmäßige Beamte oder Richter mit Arbeitnehmern [Arbeitnehmer-Budget])	A) 3.808.824,97 B) --,	3.808.824,97
428 11	Entgelte für sonstige Hilfsleistungen durch Arbeitnehmer <i>Einseitig deckungsfähig bis zu 75,0 Tsd. € zu Lasten Tit. 517 11.</i>	A) 702.056,62 B) 164.795,76	866.852,38
428 12	Entgelte für sonstige Hilfsleistungen durch Arbeitnehmer (Arbeitsbeschaffungsmaßnahmen) <i>Die Ausgabebefugnis erhöht sich um Mehreinnahmen bei 235 12.</i>	A) 78.435,71 B) --,	78.435,71
428 21	Entgelte für die Beschäftigung von Aushilfsaufsehern im Arbeitnehmersverhältnis	A) 232.426,78 B) --,	232.426,78
428 41	Überstundenentgelte für Arbeitnehmer	A) 49.285,13 B) --,	49.285,13
453 01	Trennungsgeld und Umzugskostenvergütungen	A) 5.448,28 B) --,	5.448,28

1045
Zentralrechnung 2013

15 70

A) Haushaltsbetrag B) Vorjahresrest	Gesamtsoll (Spalte 5A + 5B)	Gesamtist gegenüber dem Gesamtsoll		Titel
		mehr	weniger	
€	€	€	€	
5	6	7	8	9
A) -,- B) -,-	-,-			342 04
A) 9.214.800,00 B) -,-	9.214.800,00 Saldo	4.765.203,11 4.755.940,81	9.262,30	
A) 6.301.400,00 B) -,-	6.301.400,00	10.173,82		422 01
A) -,- B) -,-	-,-			422 31
A) -,- B) -,-	-,-			422 41
A) 20.775.200,00 B) -,-	20.775.200,00	2.478.863,22		428 01
A) -,- B) -,-	-,-			428 02
A) 5.163.100,00 B) -,-	5.163.100,00		1.354.275,03	428 07
A) 1.072.000,00 B) -,-	1.072.000,00		205.147,62	428 11
A) -,- B) -,-	-,-	78.435,71		428 12
A) 110.000,00 B) -,-	110.000,00	122.426,78		428 21
A) 45.000,00 B) -,-	45.000,00	4.285,13		428 41
A) -,- B) -,-	-,-	5.448,28		453 01

1046
Zentralrechnung 2013

15 70 Staatliche Museen und Sammlungen

1 Titel	2 Zweckbestimmung	A) Istergebnis B) verbliebener Rest €	3 €	Gesamtist (Spalte 3A + 3B) €	4
Sächliche Verwaltungsausgaben					
511 01	Geschäftsbedarf, Bücher und Zeitschriften, Kommunikation sowie Geräte, Ausstattungs- und Ausrüstungsgegenstände, sonstige Gebrauchsgegenstände	A) 551.657,90 B) 2.755.342,42		3.307.000,32	
514 01	Haltung von Dienstfahrzeugen	A) 35.309,77 B) --,--		35.309,77	
514 11	Dienst- und Schutzkleidung	A) 31.743,88 B) --,--		31.743,88	
517 01	Bewirtschaftung der Grundstücke, Gebäude und Räume	A) 4.545.183,81 B) --,--		4.545.183,81	
517 05	Bewirtschaftung durch Heizung, Beleuchtung und elektrische Kraft	A) 5.953.433,18 B) --,--		5.953.433,18	
517 11	Ergänzende Beaufsichtigung der Museen und Sammlungen <i>Einseitig deckungsfähig zu Lasten 532 74 bei Sonderausstellungen. Vgl. Vermerk bei 425 11.</i>	A) 3.130.117,50 B) --,--		3.130.117,50	
517 31	Bewirtschaftung der Grundstücke, Gebäude und Räume (soweit die Bewirtschaftung durch andere Dienststellen erfolgt)	A) 254.089,51 B) --,--		254.089,51	
517 35	Bewirtschaftung durch Heizung, Beleuchtung und elektrische Kraft (soweit die Bewirtschaftung durch andere Dienststellen erfolgt)	A) -1.000,00 B) --,--		-1.000,00	
518 01	Mieten und Pachten für die Grundstücke, Gebäude und Räume	A) 293.546,02 B) --,--		293.546,02	
518 18	Ausgaben für Leasing von Dienstfahrzeugen	A) --,-- B) --,--		--,--	
518 31	Mieten und Pachten für Grundstücke, Gebäude und Räume (soweit die Bewirtschaftung durch andere Dienststellen erfolgt)	A) --,-- B) --,--		--,--	
519 01	Unterhaltung der Grundstücke und baulichen Anlagen	A) 3.189.462,61 B) 150.000,00		3.339.462,61	
523 01	Bücher und Zeitschriften für die Bibliotheken	A) 103.200,06 B) --,--		103.200,06	
527 01	Reisekostenvergütungen für Dienstreisen	A) 134.531,81 B) --,--		134.531,81	
531 11	Fachveröffentlichungen <i>Die Ausgabebefugnis erhöht oder vermindert sich um die Mehr- oder Mindereinnahme bei 119 01.</i>	A) 699.344,87 B) --,--		699.344,87	
532 11	Umzugs- und Verlegungskosten von Dienststellen	A) 127.391,11 B) --,--		127.391,11	
546 49	Vermischte Verwaltungsausgaben	A) 222.723,39 B) --,--		222.723,39	

1047
Zentralrechnung 2013

15 70

A) Haushaltsbetrag B) Vorjahresrest	Gesamtsoll (Spalte 5A + 5B)	Gesamtist gegenüber dem Gesamtsoll		Titel
		mehr	weniger	
€	€	€	€	
5	6	7	8	9
A) 470.200,00 B) 2.897.921,10	3.368.121,10		61.120,78	511 01
A) 38.900,00 B) -,-	38.900,00		3.590,23	514 01
A) 33.800,00 B) -,-	33.800,00		2.056,12	514 11
A) 5.251.700,00 B) -,-	5.251.700,00		706.516,19	517 01
A) 5.408.600,00 B) -,-	5.408.600,00	544.833,18		517 05
A) 2.977.700,00 B) -,-	2.977.700,00	152.417,50		517 11
A) 18.700,00 B) -,-	18.700,00	235.389,51		517 31
A) 406.000,00 B) -,-	406.000,00		407.000,00	517 35
A) 354.800,00 B) -,-	354.800,00		61.253,98	518 01
A) 2.100,00 B) -,-	2.100,00		2.100,00	518 18
A) -,- B) -,-	-,-			518 31
A) -,- B) 2.030.958,55	2.030.958,55	1.308.504,06		519 01
A) 199.300,00 B) -,-	199.300,00		96.099,94	523 01
A) 94.400,00 B) -,-	94.400,00	40.131,81		527 01
A) 691.600,00 B) -,-	691.600,00	7.744,87		531 11
A) 154.500,00 B) -,-	154.500,00		27.108,89	532 11
A) 12.200,00 B) -,-	12.200,00	210.523,39		546 49

1048
Zentralrechnung 2013

15 70 Staatliche Museen und Sammlungen

1 Titel	2 Zweckbestimmung	A) Istergebnis B) verbliebener Rest €	3 €	Gesamtist (Spalte 3A + 3B) €	4
547 01	Ausgaben für den Betrieb der Werkstätten <i>Die Ausgabebefugnis erhöht oder vermindert sich um die Mehr- oder Mindereinnahme bei 125 01. Aus dem Ansatz dürfen auch Personalausgaben bestritten werden.</i>	A) 64.039,36 B) --,--		64.039,36	
547 02	Nichtaufteilbare Sachausgaben für die Betreuung der staatlichen Zweigmuseen <i>Aus diesem Ansatz dürfen auch Personalausgaben bestritten werden.</i>	A) 109.570,34 B) --,--		109.570,34	
547 03	Elektronische Inventarisierung und Digitalisierung von Museumsgut	A) --,-- B) --,--		--,--	
Ausgaben für Zuweisungen und Zuschüsse mit Ausnahme für Investitionen					
633 01	Zuschuss für den Betrieb des Glasmuseums Frauenau <i>Die Mittel sind übertragbar.</i>	A) 225.000,00 B) --,--		225.000,00	
637 01	Zuschuss für den Betrieb des Porzellanikons <i>Die Mittel sind übertragbar.</i>	A) 1.703.339,00 B) 246.661,00		1.950.000,00	
637 02	Zuschuss für den Betrieb des Mainfränkischen Museums <i>Die Mittel sind übertragbar.</i>	A) --,-- B) --,--		--,--	
686 01	Mitgliedsbeiträge an Verbände und Vereine <i>Einseitig deckungsfähig zu Lasten 546 49.</i>	A) 138.671,27 B) --,--		138.671,27	
Baumaßnahmen					
701 01	Kleine Neu-, Um- und Erweiterungsbauten	A) 946.382,12 B) 867.931,54		1.814.313,66	
702 01	Grundlegende Erneuerung und Sanierung von Kanal-, Schachtbau- und Abwasseranlagen <i>Aus dem Ansatz dürfen auch Ausgaben für bautechnische Untersuchungen in Vorbereitung von Sanierungsmaßnahmen geleistet werden.</i>	A) 223.812,27 B) 126.187,73		350.000,00	
710 01	Sanierung der Alten Pinakothek in München	A) 13.069,05 B) 1.086.930,95		1.100.000,00	
710 25	Sanierung der Neuen Pinakothek in München - z. T. Planung -	A) 170.117,51 B) --,--		170.117,51	
710 31	Sanierung in Ausstellungsräumen und Überdachung des Innenhofes im Gebäude der staatlichen Antikensammlung - z. T. Planung -	A) --,-- B) --,--		--,--	
710 33	Sanierung der Archäologischen Staatssammlung - Planung -	A) --,-- B) --,--		--,--	
710 51	Bayerisches Nationalmuseum in München Sanierung, 1. BA	A) 1.986.910,91 B) --,--		1.986.910,91	
710 55	Gebäude Katharina-von-Bora-Str. 10 (ehem. Meiserstraße 10) in München Umbau-, Sanierungs- und Brandschutzmaßnahmen 1. und 2. Bauabschnitt	A) --,-- B) --,--		--,--	

1049
Zentralrechnung 2013

15 70

A) Haushaltsbetrag B) Vorjahresrest	€	Gesamtsoll (Spalte 5A + 5B) €	Gesamtist gegenüber dem Gesamtsoll		Titel
			mehr €	weniger €	
	5	6	7	8	9
A)	21.500,00				547 01
B)	-,--	21.500,00	42.539,36		
A)	166.500,00				547 02
B)	-,--	166.500,00		56.929,66	
A)	-,--				547 03
B)	-,--	-,--			
A)	250.000,00				633 01
B)	-,--	250.000,00		25.000,00	
A)	1.500.000,00				637 01
B)	500.000,00	2.000.000,00		50.000,00	
A)	-,--				637 02
B)	-,--	-,--			
A)	135.800,00				686 01
B)	-,--	135.800,00	2.871,27		
A)	-,--				701 01
B)	639.903,85	639.903,85	1.174.409,81		
A)	-,--				702 01
B)	10.516,77	10.516,77	339.483,23		
A)	1.100.000,00				710 01
B)	-,--	1.100.000,00			
A)	500.000,00				710 25
B)	-,--	500.000,00		329.882,49	
A)	-,--				710 31
B)	-,--	-,--			
A)	-,--				710 33
B)	-,--	-,--			
A)	500.000,00				710 51
B)	-,--	500.000,00	1.486.910,91		
A)	-,--				710 55
B)	-,--	-,--			

1050
Zentralrechnung 2013

15 70 Staatliche Museen und Sammlungen

Titel	Zweckbestimmung	A) Istergebnis B) verbliebener Rest €	Gesamtist (Spalte 3A + 3B) €
1	2	3	4
710 65	Sanierung der Glyptothek - z. T. Planung -	A) -,- B) -,-	-,-
711 05	Staatliches Museum für Völkerkunde - 2. Bauabschnitt der energetischen Fassadensanierung, Erneuerung der Brandmeldeanlage, Schaffung von Depotflächen, Sanierung der Sanitäranlagen und Erstellen einer neuen Küche für das Museumscafe - Planung -	A) -,- B) -,-	-,-
711 21	Deutsches Theatermuseum Einbau einer Zwischendecke im Gebäude Galeriestraße 4 a in München	A) -,- B) -,-	-,-
711 45	Neubau auf dem Gelände der ehemaligen Türkenkaserne in München für Museumszwecke	A) 5.354,76 B) -,-	5.354,76
711 48	Neubauten auf dem Gelände der ehemaligen Türkenkaserne in München zur Unterbringung der Sammlung Brandhorst und der Staatlichen Graphischen Sammlung - z. T. Planung - <i>Die Ausgabebefugnis erhöht sich um die Einnahme bei 15 70/342 04.</i>	A) 23.194,09 B) -,-	23.194,09
712 01	Neues Schloss Ingolstadt: Instandsetzungs- und Umbaumaßnahmen für Zwecke des Bayerischen Armeemuseums - Planung -	A) 237.261,66 B) -,-	237.261,66
712 51	Bayerisches Nationalmuseum in München Sanierung, 2. BA - Planung -	A) -,- B) -,-	-,-
730 01	Neubau eines Museums des 20. Jahrhunderts in Nürnberg	A) -82.567,70 B) -,-	-82.567,70
Sonstige Sachinvestitionen			
811 01	Erwerb von Dienstfahrzeugen	A) -,- B) 4.045.971,01	4.045.971,01
812 01	Einrichtung und Ausstattung der Museen <i>Aus dem Ansatz dürfen für die Einrichtung von Zweigmuseen auch Personalausgaben und bis zur Höhe von 130,0 Tsd. € Ausgaben für die Restaurierung von Objekten geleistet werden.</i>	A) 3.909.102,39 B) -,-	3.909.102,39
815 01	Erwerb von elektronischen Datenverarbeitungsanlagen, Ausstattungs- und Ausrüstungsgegenständen sowie von Software	A) 391.298,55 B) -,-	391.298,55
Titelgruppen			
71 Förderung der Kunst aus sonstigen Zuweisungen vom Bund			
<i>Titel der TG gegenseitig deckungsfähig und übertragbar. Die Ausgabebefugnis bemisst sich nach der Isteinnahme bei 231 01.</i>			
427 71	Beschäftigungsentgelte u.a.	A) -,- B) -,-	-,-

1051
Zentralrechnung 2013

15 70

A) Haushaltsbetrag B) Vorjahresrest	Gesamtsoll (Spalte 5A + 5B)	Gesamtist gegenüber dem Gesamtsoll		Titel
		mehr	weniger	
€	€	€	€	
5	6	7	8	9
A) 300.000,00 B) -,-	300.000,00		300.000,00	710 65
A) -,- B) -,-	-,-			711 05
A) -,- B) -,-	-,-			711 21
A) -,- B) -,-	-,-	5.354,76		711 45
A) -,- B) -,-	-,-	23.194,09		711 48
A) -,- B) -,-	-,-	237.261,66		712 01
A) -,- B) -,-	-,-			712 51
A) -,- B) -,-	-,-		82.567,70	730 01
A) -,- B) 2.207.063,47	2.207.063,47	1.838.907,54		811 01
A) 6.882.700,00 B) -,-	6.882.700,00		2.973.597,61	812 01
A) 173.200,00 B) -,-	173.200,00	218.098,55		815 01
A) -,- B) -,-	-,-			427 71

1052
Zentralrechnung 2013

15 70 Staatliche Museen und Sammlungen

Titel	Zweckbestimmung	A) Istergebnis B) verbliebener Rest €	Gesamtist (Spalte 3A + 3B) €
1	2	3	4
428 71	Entgelte der Arbeitnehmer	A) -,- B) -,-	-,-
459 71	Sonstige Personalausgaben	A) -,- B) -,-	-,-
547 71	Sächliche Verwaltungsausgaben	A) -,- B) -,-	-,-
812 71	Erwerb von Geräten, Ausstattungs- und Ausrüstungsgegenständen im Inland	A) -,- B) -,-	-,-
Summe der Titelgruppe		A) -,- B) -,-	-,-
<p>72 Ausgaben aus Zuschüssen von Sonstigen <i>Titel der TG gegenseitig deckungsfähig und übertragbar. Die Ausgabebefugnis erhöht oder vermindert sich um die Mehr- oder Mindereinnahme bei 282 01.</i></p>			
427 72	Beschäftigungsentgelte u.ä.	A) -,- B) 7.400.993,10	7.400.993,10
428 72	Entgelte der Arbeitnehmer	A) 689.306,93 B) -,-	689.306,93
519 72	Unterhaltung der Grundstücke und baulichen Anlagen	A) -,- B) -,-	-,-
523 72	Erwerb von Kunst- und Sammlungsgegenständen bis 5.000 €	A) 31.094,01 B) -,-	31.094,01
547 72	Sonstige sächliche Verwaltungsausgaben	A) 2.019.959,34 B) -,-	2.019.959,34
681 72	Stipendien	A) -,- B) -,-	-,-
701 72	Kleine Neu-, Um- und Erweiterungsbauten	A) 121.675,75 B) -,-	121.675,75
812 72	Erwerb von Geräten, Ausstattungs- und Ausrüstungsgegenständen im Inland sowie von Kunst- und Sammlungsgegenständen über 5.000 €	A) 2.168.175,54 B) -,-	2.168.175,54
Summe der Titelgruppe		A) 5.030.211,57 B) 7.400.993,10	12.431.204,67
<p>73 Erhaltung, Instandsetzung und Beschreibung der Sammlungen, Kontrollgrabungen sowie Werbemaßnahmen <i>Titel der TG gegenseitig deckungsfähig und übertragbar. Die Ausgabebefugnis erhöht oder vermindert sich um die Mehr- oder Mindereinnahme bei 119 02 und 124 03.</i></p>			
427 73	Beschäftigungsentgelte u.ä.	A) -,- B) -,-	-,-
428 73	Entgelte der Arbeitnehmer	A) 99.627,73 B) -,-	99.627,73

1053
Zentralrechnung 2013

15 70

A) Haushaltsbetrag B) Vorjahresrest	Gesamtsoll (Spalte 5A + 5B)	Gesamtist gegenüber dem Gesamtsoll		Titel
		mehr	weniger	
€	€	€	€	
5	6	7	8	9
A) -,- B) -,-	-,-			428 71
A) -,- B) -,-	-,-			459 71
A) -,- B) -,-	-,-			547 71
A) -,- B) -,-	-,-			812 71
A) -,- B) -,-	-,-	-,-	-,-	
	Saldo	-,-	-,-	
A) 5.100,00 B) 6.307.505,38	6.312.605,38	1.088.387,72		427 72
A) 750.000,00 B) -,-	750.000,00		60.693,07	428 72
A) -,- B) -,-	-,-			519 72
A) 35.800,00 B) -,-	35.800,00		4.705,99	523 72
A) 2.316.600,00 B) -,-	2.316.600,00		296.640,66	547 72
A) -,- B) -,-	-,-			681 72
A) -,- B) -,-	-,-	121.675,75		701 72
A) 892.500,00 B) -,-	892.500,00	1.275.675,54		812 72
A) 4.000.000,00 B) 6.307.505,38	10.307.505,38	2.485.739,01	362.039,72	
	Saldo	2.123.699,29		
A) 28.600,00 B) -,-	28.600,00		28.600,00	427 73
A) 183.100,00 B) -,-	183.100,00		83.472,27	428 73

1054
Zentralrechnung 2013

15 70 Staatliche Museen und Sammlungen

1 Titel	2 Zweckbestimmung	3 A) Istergebnis B) verbliebener Rest €	4 Gesamtist (Spalte 3A + 3B) €
547 73	Sonstige sächliche Verwaltungsausgaben	A) 1.698.244,78 B) --,--	1.698.244,78
883 73	Zuweisungen an Gemeinden und Gemeindeverbände	A) --,-- B) --,--	--,--
Summe der Titelgruppe		A) 1.797.872,51 B) --,--	1.797.872,51
<p>74 Neuerwerbungen und Sonderausstellungen <i>Titel der TG gegenseitig deckungsfähig und übertragbar. Die Ausgabebefugnis erhöht oder vermindert sich um die Mehr- oder Mindereinnahme bei 111 03, 111 04, 119 03, 132 01 und 281 11. Sie erhöht oder vermindert sich um 80 v. H. der Mehr- oder Mindereinnahme bei Tit. 111 02, 111 47, 124 01 und 124 02. Vgl. Vermerk zu 15 05 TG 74.</i></p>			
523 74	Erwerb von Kunst- und Sammlungsgegenständen bis 5.000 €	A) 261.103,96 B) 2.067.282,53	2.328.386,49
532 74	Sonderausstellungen und sonstige kulturelle Veranstaltungen <i>Vgl. Vermerk bei 517 11. Aus den Mitteln dürfen auch Personalausgaben für die Bewachung geleistet werden.</i>	A) 4.009.000,77 B) --,--	4.009.000,77
546 74	Vermischte Verwaltungsausgaben <i>Zu Lasten des Titels dürfen Aufwendungen zur Entrichtung der Künstlersozialabgabe bestritten werden.</i>	A) 865.574,19 B) --,--	865.574,19
812 74	Erwerb von Kunst- und Sammlungsgegenständen über 5.000 €	A) 788.059,73 B) --,--	788.059,73
Summe der Titelgruppe		A) 5.923.738,65 B) 2.067.282,53	7.991.021,18
<p>75 Ausgaben für das Buchheim-Museum in Bernried <i>Titel der TG gegenseitig deckungsfähig und übertragbar.</i></p>			
518 75	Erbbauzins für das Buchheim-Museum	A) 9.916,53 B) 2.900,71	12.817,24
686 75	Zuschuss für den Betrieb des Buchheim-Museums	A) 860.000,00 B) --,--	860.000,00
893 75	Zuschüsse zur Einrichtung des Museums	A) --,-- B) --,--	--,--
Summe der Titelgruppe		A) 869.916,53 B) 2.900,71	872.817,24
Gesamtausgaben		A) 77.399.144,79 B) 18.914.996,75	96.314.141,54

1055
Zentralrechnung 2013

15 70

A) Haushaltsbetrag B) Vorjahresrest	Gesamtsoll (Spalte 5A + 5B) €	Gesamtist gegenüber dem Gesamtsoll		Titel
		mehr €	weniger €	
5	6	7	8	9
A) 1.114.000,00 B) 361.106,24	1.475.106,24	223.138,54		547 73
A) -- B) --	--			883 73
A) 1.325.700,00 B) 361.106,24	1.686.806,24 Saldo	223.138,54 111.066,27	112.072,27	
A) 1.729.700,00 B) 1.924.378,89	3.654.078,89		1.325.692,40	523 74
A) 2.388.700,00 B) --	2.388.700,00	1.620.300,77		532 74
A) 734.600,00 B) --	734.600,00	130.974,19		546 74
A) 305.400,00 B) --	305.400,00	482.659,73		812 74
A) 5.158.400,00 B) 1.924.378,89	7.082.778,89 Saldo	2.233.934,69 908.242,29	1.325.692,40	
A) 9.700,00 B) 3.117,24	12.817,24			518 75
A) 860.000,00 B) --	860.000,00			686 75
A) -- B) --	--			893 75
A) 869.700,00 B) 3.117,24	872.817,24 Saldo	-- --	-- --	
A) 72.464.700,00 B) 16.882.471,49	89.347.171,49 Saldo	15.511.020,68 6.966.970,05	8.544.050,63	

1056
Zentralrechnung 2013

15 70 Staatliche Museen und Sammlungen

Titel	Zweckbestimmung	A) Istergebnis B) verbliebener Rest €	Gesamtist (Spalte 3A + 3B) €
1	2	3	4
	Abschluss		
	Verwaltungseinnahmen, Einnahmen aus Schuldendienst u. dgl.	A) 7.193.398,60 B) --,--	7.193.398,60
	Einnahmen aus Zuweisungen und Zuschüssen mit Ausnahme für Investitionen	A) 6.777.342,21 B) --,--	6.777.342,21
	Gesamteinnahmen	A) 13.970.740,81 B) --,--	13.970.740,81
	Personalausgaben	A) 35.231.049,19 B) 7.565.788,86	42.796.838,05
	Sächliche Verwaltungsausgaben	A) 28.339.238,70 B) 4.975.525,66	33.314.764,36
	Ausgaben für Zuweisungen und Zuschüsse mit Ausnahme für Investitionen	A) 2.927.010,27 B) 246.661,00	3.173.671,27
	Baumaßnahmen	A) 3.645.210,42 B) 2.081.050,22	5.726.260,64
	Sonstige Sachinvestitionen	A) 7.256.636,21 B) 4.045.971,01	11.302.607,22
	Gesamtausgaben	A) 77.399.144,79 B) 18.914.996,75	96.314.141,54
	- Zuschuss / + Überschuss	A) -63.428.403,98 B) -18.914.996,75	-82.343.400,73

1057
Zentralrechnung 2013

15 70

A) Haushaltsbetrag B) Vorjahresrest	Gesamtsoll (Spalte 5A + 5B) €	Gesamtist gegenüber dem Gesamtsoll		Titel
		mehr €	weniger €	
5	6	7	8	9
A) 5.214.800,00 B) --,	5.214.800,00	1.987.860,90	9.262,30	
A) 4.000.000,00 B) --,	4.000.000,00	2.777.342,21	--,	
A) 9.214.800,00 B) --,	9.214.800,00	4.765.203,11	9.262,30	
	Saldo	4.755.940,81		
A) 34.433.500,00 B) 6.307.505,38	40.741.005,38	3.788.020,66	1.732.187,99	
A) 24.631.600,00 B) 7.217.482,02	31.849.082,02	4.516.497,18	3.050.814,84	
A) 2.745.800,00 B) 500.000,00	3.245.800,00	2.871,27	75.000,00	
A) 2.400.000,00 B) 650.420,62	3.050.420,62	3.388.290,21	712.450,19	
A) 8.253.800,00 B) 2.207.063,47	10.460.863,47	3.815.341,36	2.973.597,61	
A) 72.464.700,00 B) 16.882.471,49	89.347.171,49	15.511.020,68	8.544.050,63	
	Saldo	6.966.970,05		
A) -63.249.900,00 B) -16.882.471,49	-80.132.371,49	-10.745.817,57	-8.534.788,33	
	Saldo	-2.211.029,24		

1058
Zentralrechnung 2013

15 72 Coburger Landesstiftung

1 Titel	2 Zweckbestimmung	3 A) Istergebnis B) verbliebener Rest €	4 Gesamtist (Spalte 3A + 3B) €
Ausgaben			
Personalausgaben			
422 01	Bezüge der planmäßigen Beamten und Richter	A) 383.886,29 B) -,-	383.886,29
428 07	Entgelte der Arbeitnehmer (Besetzung von Stellen für planmäßige Beamte oder Richter mit Arbeitnehmern [Arbeitnehmer-Budget])	A) 164.421,40 B) -,-	164.421,40
453 01	Trennungsgeld und Umzugskostenvergütungen	A) -,- B) -,-	-,-
Ausgaben für Zuweisungen und Zuschüsse mit Ausnahme für Investitionen			
686 01	Leistung des Freistaates Bayern an die Coburger Landesstiftung <i>Die Mittel sind übertragbar. Die Ausgabebefugnis vermindert sich insoweit als der Stiftung Reinerträge aus der Bewirtschaftung des Coburger Domänenguts zufließen.</i>	A) 2.548.907,15 B) -,-	2.548.907,15
Gesamtausgaben		A) 3.097.214,84 B) -,-	3.097.214,84
Abschluss			
	Personalausgaben	A) 548.307,69 B) -,-	548.307,69
	Ausgaben für Zuweisungen und Zuschüsse mit Ausnahme für Investitionen	A) 2.548.907,15 B) -,-	2.548.907,15
Gesamtausgaben		A) 3.097.214,84 B) -,-	3.097.214,84
- Zuschuss / + Überschuss		A) -3.097.214,84 B) -,-	-3.097.214,84

1059
Zentralrechnung 2013

15 72

A) Haushaltsbetrag B) Vorjahresrest	Gesamtsoll (Spalte 5A + 5B)	Gesamtist gegenüber dem Gesamtsoll		Titel
		mehr	weniger	
€	€	€	€	
5	6	7	8	9
A) 426.600,00 B) --,--	426.600,00		42.713,71	422 01
A) 158.300,00 B) --,--	158.300,00	6.121,40		428 07
A) --,-- B) --,--	--,--			453 01
A) 2.545.000,00 B) 3.907,15	2.548.907,15			686 01
A) 3.129.900,00 B) 3.907,15	3.133.807,15 Saldo	6.121,40	42.713,71 36.592,31	
A) 584.900,00 B) --,--	584.900,00	6.121,40	42.713,71	
A) 2.545.000,00 B) 3.907,15	2.548.907,15	--,--	--,--	
A) 3.129.900,00 B) 3.907,15	3.133.807,15 Saldo	6.121,40	42.713,71 36.592,31	
A) -3.129.900,00 B) -3.907,15	-3.133.807,15 Saldo	-6.121,40	-42.713,71 -36.592,31	

1060
Zentralrechnung 2013

15 73 Walhalla

1 Titel	2 Zweckbestimmung	3 A) Istergebnis B) verbliebener Rest €	4 Gesamtist (Spalte 3A + 3B) €
Einnahmen			
Verwaltungseinnahmen, Einnahmen aus Schuldendienst u. dgl.			
111 01	Gebühren, Beiträge, tarifliche und gebührenartige Entgelte	A) 335.028,00 B) --,--	335.028,00
119 01	Einnahmen aus Veröffentlichungen <i>Vgl. Vermerk bei 531 11.</i>	A) 57.311,00 B) --,--	57.311,00
119 49	Vermischte Einnahmen	A) --,-- B) --,--	--,--
124 01	Einnahmen aus Vermietung, Verpachtung und Nutzung	A) 30.845,50 B) --,--	30.845,50
	Gesamteinnahmen	A) 423.184,50 B) --,--	423.184,50
Ausgaben			
Personalausgaben			
422 01	Bezüge der planmäßigen Beamten und Richter	A) 40.622,38 B) --,--	40.622,38
422 31	Bezüge der abgeordneten Beamten und Richter	A) --,-- B) --,--	--,--
428 01	Entgelte der Arbeitnehmer	A) 131.487,93 B) --,--	131.487,93
428 07	Entgelte der Arbeitnehmer (Besetzung von Stellen für planmäßige Beamte oder Richter mit Arbeitnehmern [Arbeitnehmer-Budget])	A) --,-- B) --,--	--,--
453 01	Trennungsgeld und Umzugskostenvergütungen	A) --,-- B) --,--	--,--
Sächliche Verwaltungsausgaben			
511 01	Geschäftsbedarf, Bücher und Zeitschriften, Kommunikation sowie Geräte, Ausstattungs- und Ausrüstungsgegenstände, sonstige Gebrauchsgegenstände	A) 968,19 B) 82.776,76	83.744,95
517 01	Bewirtschaftung der Grundstücke, Gebäude und Räume	A) 24.477,36 B) --,--	24.477,36
517 05	Bewirtschaftung durch Heizung, Beleuchtung und elektrische Kraft	A) 9.482,41 B) --,--	9.482,41
519 01	Unterhaltung der Grundstücke und baulichen Anlagen	A) 21.533,14 B) --,--	21.533,14
527 01	Reisekostenvergütungen für Dienstreisen	A) --,-- B) --,--	--,--

1061
Zentralrechnung 2013

15 73

A) Haushaltsbetrag		Gesamtsoll (Spalte 5A + 5B)	Gesamtist gegenüber dem Gesamtsoll		Titel
B) Vorjahresrest			mehr	weniger	
€		€	€	€	
5		6	7	8	9
A)	300.000,00				111 01
B)	-,--	300.000,00	35.028,00		
A)	70.000,00				119 01
B)	-,--	70.000,00		12.689,00	
A)	-,--				119 49
B)	-,--	-,--			
A)	20.000,00				124 01
B)	-,--	20.000,00	10.845,50		
A)	390.000,00				
B)	-,--	390.000,00	45.873,50	12.689,00	
		Saldo	33.184,50		
A)	40.300,00				422 01
B)	-,--	40.300,00	322,38		
A)	-,--				422 31
B)	-,--	-,--			
A)	130.400,00				428 01
B)	-,--	130.400,00	1.087,93		
A)	-,--				428 07
B)	-,--	-,--			
A)	-,--				453 01
B)	-,--	-,--			
A)	1.800,00				511 01
B)	53.504,83	55.304,83	28.440,12		
A)	33.700,00				517 01
B)	-,--	33.700,00		9.222,64	
A)	6.500,00				517 05
B)	-,--	6.500,00	2.982,41		
A)	-,--				519 01
B)	-,--	-,--	21.533,14		
A)	200,00				527 01
B)	-,--	200,00		200,00	

1062
Zentralrechnung 2013

15 73 Walhalla

1	2	A) Istergebnis B) verbliebener Rest €	3	Gesamtist (Spalte 3A + 3B) €	4
531 11	Fachveröffentlichungen <i>Die Ausgabebefugnis erhöht oder vermindert sich um die Mehr- oder Mindereinnahme bei 119 01.</i>	A) 23.772,40 B) -,-		23.772,40	
546 49	Vermischte Verwaltungsausgaben	A) -,- B) -,-		-,-	
547 01	Unterhaltung der Kunstwerke und Anlagen	A) 848,71 B) -,-		848,71	
Baumaßnahmen					
701 01	Kleine Neu-, Um- und Erweiterungsbauten	A) -,- B) -,-		-,-	
745 01	Walhalla bei Donaustauf, Instandsetzungsmaßnahmen	A) 1.199.713,72 B) -,-		1.199.713,72	
Sonstige Sachinvestitionen					
812 01	Erwerb von sonstigen beweglichen Sachen im Inland	A) -,- B) -,-		-,-	
Gesamtausgaben					
		A) 1.452.906,24 B) 82.776,76		1.535.683,00	
Abschluss					
	Verwaltungseinnahmen, Einnahmen aus Schuldendienst u. dgl.	A) 423.184,50 B) -,-		423.184,50	
Gesamteinnahmen					
		A) 423.184,50 B) -,-		423.184,50	
	Personalausgaben	A) 172.110,31 B) -,-		172.110,31	
	Sächliche Verwaltungsausgaben	A) 81.082,21 B) 82.776,76		163.858,97	
	Baumaßnahmen	A) 1.199.713,72 B) -,-		1.199.713,72	
Gesamtausgaben					
		A) 1.452.906,24 B) 82.776,76		1.535.683,00	
- Zuschuss / + Überschuss					
		A) -1.029.721,74 B) -82.776,76		-1.112.498,50	

1063
Zentralrechnung 2013

15 73

A) Haushaltsbetrag B) Vorjahresrest	Gesamtsoll (Spalte 5A + 5B)	Gesamtist gegenüber dem Gesamtsoll		Titel
		mehr	weniger	
€	€	€	€	
5	6	7	8	9
A) 41.400,00 B) -,-	41.400,00		17.627,60	531 11
A) 400,00 B) -,-	400,00		400,00	546 49
A) 2.200,00 B) -,-	2.200,00		1.351,29	547 01
A) -,- B) -,-	-,-			701 01
A) 1.200.000,00 B) -,-	1.200.000,00		286,28	745 01
A) -,- B) -,-	-,-			812 01
A) 1.456.900,00 B) 53.504,83	1.510.404,83	54.365,98	29.087,81	
	Saldo	25.278,17		
A) 390.000,00 B) -,-	390.000,00	45.873,50	12.689,00	
A) 390.000,00 B) -,-	390.000,00	45.873,50	12.689,00	
	Saldo	33.184,50		
A) 170.700,00 B) -,-	170.700,00	1.410,31	-,-	
A) 86.200,00 B) 53.504,83	139.704,83	52.955,67	28.801,53	
A) 1.200.000,00 B) -,-	1.200.000,00	-,-	286,28	
A) 1.456.900,00 B) 53.504,83	1.510.404,83	54.365,98	29.087,81	
	Saldo	25.278,17		
A) -1.066.900,00 B) -53.504,83	-1.120.404,83	-8.492,48	-16.398,81	
	Saldo		-7.906,33	

15 74 Bayer. Landesamt für Denkmalpflege München

Titel	Zweckbestimmung	A) Istergebnis B) verbliebener Rest €	Gesamtist (Spalte 3A + 3B) €
1	2	3	4
Einnahmen			
Verwaltungseinnahmen, Einnahmen aus Schuldendienst u. dgl.			
111 01	Gebühren, Beiträge, tarifliche und gebührenartige Entgelte	A) 40.109,25 B) -,-	40.109,25
119 01	Einnahmen aus Veröffentlichungen <i>Vgl. Vermerk bei 531 11.</i>	A) 4.115,68 B) -,-	4.115,68
119 49	Vermischte Einnahmen	A) 10.117,76 B) -,-	10.117,76
124 01	Einnahmen aus Vermietung, Verpachtung und Nutzung <i>Vgl. Vermerk bei 546 49.</i>	A) 22.639,18 B) -,-	22.639,18
Einnahmen aus Zuweisungen und Zuschüssen mit Ausnahme für Investitionen			
231 01	Sonstige Zuweisungen des Bundes <i>Vgl. Vermerk zu TG 79 (Ausgaben).</i>	A) 24.000,00 B) -,-	24.000,00
233 01	Zuweisungen von Gemeinden und Gemeindeverbänden für besondere Zwecke <i>Vgl. Vermerk zu TG 72 (Ausgaben).</i>	A) -,- B) -,-	-,-
233 02	Zuweisungen von Gemeinden und Gemeindeverbänden für die Herausgabe wissenschaftlicher Veröffentlichungen <i>Vgl. Vermerk zu TG 73 (Ausgaben).</i>	A) -,- B) -,-	-,-
235 12	Zuweisungen der Bundesagentur für Arbeit (Arbeitsbeschaffungsmaßnahmen) <i>Vgl. Vermerk bei 428 12.</i>	A) -,- B) -,-	-,-
236 12	Erstattungsleistungen der Bundesagentur für Arbeit nach dem Altersteilzeitgesetz	A) -,- B) -,-	-,-
272 01	Sonstige Zuschüsse von der EU <i>Vgl. Vermerk zu TG 79 (Ausgaben).</i>	A) -,- B) -,-	-,-
281 11	Erstattungen von Sonstigen <i>Vgl. Vermerk zu TG 74 (Ausgaben).</i>	A) -,- B) -,-	-,-
282 01	Sonstige Zuschüsse <i>Vgl. Vermerk zu TG 72 (Ausgaben).</i>	A) 602.454,32 B) -,-	602.454,32
Gesamteinnahmen		A) 703.436,19 B) -,-	703.436,19
Ausgaben			
Personalausgaben			
422 01	Bezüge der planmäßigen Beamten und Richter	A) 4.251.848,81 B) -,-	4.251.848,81

1065
Zentralrechnung 2013

15 74

A) Haushaltsbetrag B) Vorjahresrest	€	Gesamtsoll (Spalte 5A + 5B) €	Gesamtist gegenüber dem Gesamtsoll		Titel
			mehr €	weniger €	
	5	6	7	8	9
A) 35.000,00 B) -,-		35.000,00	5.109,25		111 01
A) 10.000,00 B) -,-		10.000,00		5.884,32	119 01
A) 18.500,00 B) -,-		18.500,00		8.382,24	119 49
A) 25.000,00 B) -,-		25.000,00		2.360,82	124 01
A) 40.000,00 B) -,-		40.000,00		16.000,00	231 01
A) 25.600,00 B) -,-		25.600,00		25.600,00	233 01
A) 2.600,00 B) -,-		2.600,00		2.600,00	233 02
A) -,- B) -,-		-,-			235 12
A) -,- B) -,-		-,-			236 12
A) -,- B) -,-		-,-			272 01
A) -,- B) -,-		-,-			281 11
A) 50.000,00 B) -,-		50.000,00	552.454,32		282 01
A) 206.700,00 B) -,-		206.700,00	557.563,57	60.827,38	
		Saldo	496.736,19		
A) 4.153.800,00 B) -,-		4.153.800,00	98.048,81		422 01

1066
Zentralrechnung 2013

15 74 Bayer. Landesamt für Denkmalpflege München

Titel	Zweckbestimmung	A) Istergebnis B) verbliebener Rest €	Gesamtist (Spalte 3A + 3B) €
1	2	3	4
422 31	Bezüge der abgeordneten Beamten und Richter	A) -,- B) -,-	-,-
428 01	Entgelte der Arbeitnehmer	A) 7.501.959,11 B) -,-	7.501.959,11
428 07	Entgelte der Arbeitnehmer (Besetzung von Stellen für planmäßige Beamte oder Richter mit Arbeitnehmern [Arbeitnehmer-Budget])	A) 1.419.584,63 B) -,-	1.419.584,63
428 11	Entgelte für sonstige Hilfsleistungen durch Arbeitnehmer	A) 297.901,54 B) -,-	297.901,54
428 12	Entgelte für sonstige Hilfsleistungen durch Arbeitnehmer (Arbeitsbeschaffungsmaßnahmen) <i>Die Ausgabebefugnis erhöht sich um Mehreinnahmen bei 235 12.</i>	A) -,- B) -,-	-,-
428 41	Überstundenentgelte für Arbeitnehmer	A) 9.334,30 B) -,-	9.334,30
453 01	Trennungsgeld und Umzugskostenvergütungen	A) 20.341,52 B) -,-	20.341,52
Sächliche Verwaltungsausgaben			
511 01	Geschäftsbedarf, Bücher und Zeitschriften, Kommunikation sowie Geräte, Ausstattungs- und Ausrüstungsgegenstände, sonstige Gebrauchsgegenstände	A) 154.685,88 B) -,-	154.685,88
514 01	Haltung von Dienstfahrzeugen	A) 127.765,74 B) -,-	127.765,74
514 11	Dienst- und Schutzkleidung	A) 2.022,32 B) -,-	2.022,32
517 01	Bewirtschaftung der Grundstücke, Gebäude und Räume	A) 459.677,93 B) -,-	459.677,93
517 05	Bewirtschaftung durch Heizung, Beleuchtung und elektrische Kraft	A) 205.387,33 B) -,-	205.387,33
517 31	Bewirtschaftung der Grundstücke, Gebäude und Räume (soweit die Bewirtschaftung durch andere Dienststellen erfolgt)	A) 96.892,12 B) -,-	96.892,12
517 35	Bewirtschaftung durch Heizung, Beleuchtung und elektrische Kraft (soweit die Bewirtschaftung durch andere Dienststellen erfolgt)	A) 129.174,75 B) -,-	129.174,75
518 01	Mieten und Pachten für Grundstücke, Gebäude und Räume	A) 81.181,88 B) -,-	81.181,88
518 11	Mieten und Pachten für Maschinen, Geräte und Fahrzeuge sowie für Software	A) 65.396,96 B) -,-	65.396,96
518 18	Ausgaben für Leasing von Dienstfahrzeugen	A) 101.953,19 B) -,-	101.953,19
518 31	Mieten und Pachten für Grundstücke, Gebäude und Räume (soweit die Bewirtschaftung durch andere Dienststellen erfolgt)	A) -,- B) -,-	-,-

1067
Zentralrechnung 2013

15 74

A) Haushaltsbetrag B) Vorjahresrest	Gesamtsoll (Spalte 5A + 5B)	Gesamtist gegenüber dem Gesamtsoll		Titel
		mehr	weniger	
€	€	€	€	
5	6	7	8	9
A) -,-				422 31
B) -,-	-,-			
A) 7.413.600,00				428 01
B) -,-	7.413.600,00	88.359,11		
A) 1.350.500,00				428 07
B) -,-	1.350.500,00	69.084,63		
A) 144.500,00				428 11
B) -,-	144.500,00	153.401,54		
A) -,-				428 12
B) 468,39	468,39		468,39	
A) 11.500,00				428 41
B) -,-	11.500,00		2.165,70	
A) -,-				453 01
B) -,-	-,-	20.341,52		
A) 277.800,00				511 01
B) -,-	277.800,00		123.114,12	
A) 65.600,00				514 01
B) -,-	65.600,00	62.165,74		
A) 2.800,00				514 11
B) -,-	2.800,00		777,68	
A) 511.800,00				517 01
B) -,-	511.800,00		52.122,07	
A) 186.300,00				517 05
B) -,-	186.300,00	19.087,33		
A) 81.100,00				517 31
B) -,-	81.100,00	15.792,12		
A) 96.400,00				517 35
B) -,-	96.400,00	32.774,75		
A) 88.800,00				518 01
B) -,-	88.800,00		7.618,12	
A) -,-				518 11
B) -,-	-,-	65.396,96		
A) 49.100,00				518 18
B) -,-	49.100,00	52.853,19		
A) -,-				518 31
B) -,-	-,-			

1068
Zentralrechnung 2013

15 74 Bayer. Landesamt für Denkmalpflege München

Titel	Zweckbestimmung	A) Istergebnis B) verbliebener Rest €	Gesamtist (Spalte 3A + 3B) €
1	2	3	4
519 01	Unterhaltung der Grundstücke und baulichen Anlagen	A) 853.605,00 B) 485.130,00	1.338.735,00
523 01	Bücher und Zeitschriften für die Bibliothek	A) 12.793,92 B) --,--	12.793,92
526 11	Aufwendungen für den Landesdenkmalrat	A) 6.484,14 B) --,--	6.484,14
527 01	Reisekostenvergütungen für Dienstreisen	A) 369.937,63 B) --,--	369.937,63
531 11	Fachveröffentlichungen <i>Einseitig deckungsfähig zu Lasten TG 73 und TG 75 bis zur Höhe von insgesamt 100,0 Tsd. € jährlich. Die Ausgabebefugnis erhöht oder vermindert sich um die Mehr- oder Mindereinnahme bei 119 01.</i>	A) 447.105,90 B) --,--	447.105,90
532 11	Umzugs- und Verlegungskosten von Dienststellen	A) 13.941,27 B) --,--	13.941,27
546 49	Vermischte Verwaltungsausgaben <i>Die Ausgabebefugnis erhöht sich um 80 v.H. der Mehreinnahme bei 124 01.</i>	A) 71.617,07 B) --,--	71.617,07
547 01	Sachausgaben für den Betrieb der Werkstätten	A) 52.595,21 B) --,--	52.595,21
Baumaßnahmen			
701 01	Kleine Neu-, Um- und Erweiterungsbauten	A) 243.291,00 B) 251.709,00	495.000,00
702 01	Grundlegende Erneuerung und Sanierung von Kanal-, Schachtbau- und Abwasseranlagen <i>Aus dem Ansatz dürfen auch Ausgaben für bautechnische Untersuchungen in Vorbereitung von Sanierungsmaßnahmen geleistet werden.</i>	A) --,-- B) --,--	--,--
711 05	Depot der Archäologischen Staatssammlung in Baldham: Errichtung eines zentralen Zwischendepots für archäologische Funde - Planung -	A) --,-- B) --,--	--,--
745 01	Umbau- und Sanierungsmaßnahmen in Regensburg zur Unterbringung der Dienststelle Landshut des Landesamtes für Denkmalpflege - z. T. Planung -	A) 422.010,70 B) --,--	422.010,70
Sonstige Sachinvestitionen			
811 01	Erwerb von Dienstfahrzeugen	A) 46.764,21 B) 354.383,02	401.147,23
812 01	Ergänzung der Einrichtung und Ausstattung	A) 136.926,28 B) --,--	136.926,28
815 01	Erwerb von elektronischen Datenverarbeitungsanlagen, Ausstattungs- und Ausrüstungsgegenständen sowie von Software	A) 420.526,57 B) --,--	420.526,57

1069
Zentralrechnung 2013

15 74

A) Haushaltsbetrag B) Vorjahresrest	Gesamtsoll (Spalte 5A + 5B)	Gesamtist gegenüber dem Gesamtsoll		Titel
		mehr	weniger	
€	€	€	€	
5	6	7	8	9
A) -,- B) 1.848.801,74	1.848.801,74		510.066,74	519 01
A) 13.800,00 B) -,-	13.800,00		1.006,08	523 01
A) 12.500,00 B) -,-	12.500,00		6.015,86	526 11
A) 401.800,00 B) -,-	401.800,00		31.862,37	527 01
A) 435.100,00 B) -,-	435.100,00	12.005,90		531 11
A) 16.600,00 B) -,-	16.600,00		2.658,73	532 11
A) 800,00 B) -,-	800,00	70.817,07		546 49
A) 63.800,00 B) -,-	63.800,00		11.204,79	547 01
A) -,- B) 200.000,00	200.000,00	295.000,00		701 01
A) -,- B) -,-	-,-			702 01
A) -,- B) -,-	-,-			711 05
A) 300.000,00 B) -,-	300.000,00	122.010,70		745 01
A) 24.400,00 B) 728.296,59	752.696,59		351.549,36	811 01
A) 438.600,00 B) -,-	438.600,00		301.673,72	812 01
A) 213.700,00 B) -,-	213.700,00	206.826,57		815 01

1070
Zentralrechnung 2013

15 74 Bayer. Landesamt für Denkmalpflege München

1 Titel	2 Zweckbestimmung	3 A) Istergebnis B) verbliebener Rest €	4 Gesamtist (Spalte 3A + 3B) €
Investitionsförderungsmaßnahmen			
884 01	Zuweisungen für Investitionen an den Entschädigungsfonds nach dem Denkmalschutzgesetz	A) 13.500.000,00 B) --,--	13.500.000,00
Besondere Finanzierungsausgaben			
981 12	Ausgaben für die Inanspruchnahme von Dienstleistungen des Rechenzentrums Nord <i>Rückerstattungen des Rechenzentrums Nord dürfen von den Ausgaben abgesetzt werden (Rotabsetzung).</i>	A) --,-- B) --,--	--,--
Titelgruppen			
72 Ausgaben aus Zuweisungen und Zuschüssen für besondere Zwecke			
<i>Titel der TG gegenseitig deckungsfähig und übertragbar. Die Ausgabebefugnis erhöht oder vermindert sich um die Mehr- oder Mindereinnahme bei 233 01 und 282 01.</i>			
428 72	Vergütungen der Arbeitnehmer	A) 187.682,87 B) 1.217.938,30	1.405.621,17
531 72	Herausgabe von Veröffentlichungen	A) --,-- B) --,--	--,--
547 72	Sächliche Verwaltungsausgaben	A) 855.070,93 B) --,--	855.070,93
812 72	Erwerb von Geräten, Ausstattungs- und Ausrüstungsgegenständen	A) --,-- B) --,--	--,--
Summe der Titelgruppe		A) 1.042.753,80 B) 1.217.938,30	2.260.692,10
73 Inventarisierung der Kunst- und Bodendenkmäler Bayerns			
<i>Titel der TG gegenseitig deckungsfähig und übertragbar. Die Ausgabebefugnis erhöht oder vermindert sich um die Mehr- oder Mindereinnahme bei 233 02. Vgl. Vermerk bei 531 11.</i>			
428 73	Vergütungen der Arbeitnehmer <i>Zu Lasten der Mittel dürfen bis zu 2 unbefristete Beschäftigungsverhältnisse eingegangen werden.</i>	A) 441.412,38 B) --,--	441.412,38
547 73	Sonstige sächliche Verwaltungsausgaben	A) 361.778,04 B) 375.802,68	737.580,72
Summe der Titelgruppe		A) 803.190,42 B) 375.802,68	1.178.993,10

1071
Zentralrechnung 2013

15 74

A) Haushaltsbetrag		Gesamtsoll (Spalte 5A + 5B)	Gesamtist gegenüber dem Gesamtsoll		Titel
B) Vorjahresrest			mehr	weniger	
€		€	€	€	
5		6	7	8	9
A)	13.500.000,00	13.500.000,00			884 01
B)	-,--				
A)	-,--				981 12
B)	-,--	-,--			
A)	15.000,00	1.673.237,78			428 72
B)	1.658.237,78			267.616,61	
A)	-,--				531 72
B)	-,--	-,--			
A)	50.000,00	50.000,00			547 72
B)	-,--			805.070,93	
A)	10.600,00	10.600,00			812 72
B)	-,--			10.600,00	
A)	75.600,00	1.733.837,78	805.070,93	278.216,61	
B)	1.658.237,78		Saldo	526.854,32	
A)	210.000,00	210.000,00			428 73
B)	-,--			231.412,38	
A)	793.700,00	1.099.016,56			547 73
B)	305.316,56			361.435,84	
A)	1.003.700,00	1.309.016,56	231.412,38	361.435,84	
B)	305.316,56		Saldo		130.023,46

1072
Zentralrechnung 2013

15 74 Bayer. Landesamt für Denkmalpflege München

Titel	Zweckbestimmung	A) Istergebnis B) verbliebener Rest €	Gesamtist (Spalte 3A + 3B) €
1	2	3	4
	74 Bodendenkmäler <i>Titel der TG gegenseitig deckungsfähig und übertragbar. Einseitig deckungsfähig zu Lasten TG 75. Die Ausgabebefugnis erhöht oder vermindert sich um die Mehr- oder Mindereinnahme bei 281 11. Vgl. Vermerk zu TG 77.</i>		
428 74	Vergütungen der Arbeitnehmer <i>Zu Lasten der Mittel darf 1 unbefristetes Beschäftigungsverhältnis eingegangen werden.</i>	A) 709.418,93 B) 18.251,41	727.670,34
546 74	Staatliche Grabungen	A) 55.043,64 B) -,-	55.043,64
547 74	Sächliche Verwaltungsausgaben	A) 1.221.826,56 B) -,-	1.221.826,56
633 74	Zuschüsse an Gemeinden und Gemeindeverbände	A) 285.137,06 B) -,-	285.137,06
686 74	Zuschüsse an Sonstige	A) -,- B) -,-	-,-
883 74	Zuweisungen für Investitionen an Gemeinden und Gemeindeverbände	A) -,- B) -,-	-,-
893 74	Zuschüsse für Investitionen an Sonstige	A) -,- B) -,-	-,-
	Summe der Titelgruppe	A) 2.271.426,19 B) 18.251,41	2.289.677,60
	75 Kunst- und Geschichtsdenkmäler <i>Titel der Titelgruppe gegenseitig deckungsfähig und übertragbar. Aus den Mitteln können auch Baumaßnahmen in denkmalgeschützten Gebäuden bezuschusst werden, die bei der Errichtung staatlicher Zeigmuseen und Zweiggalerien für deren Zwecke erforderlich sind. Vgl. Vermerk bei 531 11 und zu TG 74 sowie bei 05 53/791 01.</i>		
428 75	Vergütungen der Arbeitnehmer	A) 281.759,93 B) -,-	281.759,93
519 75	Erhaltung und Sicherung staatseigener Kunst- und Geschichtsdenkmäler	A) 940.959,40 B) -,-	940.959,40
547 75	Sonstige sächliche Verwaltungsausgaben	A) 1.349.785,42 B) -,-	1.349.785,42
686 75	Zuschuss an die Deutsche Stiftung Denkmalschutz zum Betrieb einer Jugendbauhütte	A) 100.000,00 B) -,-	100.000,00
883 75	Zuweisungen an Gemeinden und Gemeindeverbände	A) 1.136.010,46 B) -,-	1.136.010,46

1073
Zentralrechnung 2013

15 74

A) Haushaltsbetrag B) Vorjahresrest	Gesamtsoll (Spalte 5A + 5B)	Gesamtist gegenüber dem Gesamtsoll		Titel
		mehr	weniger	
€	€	€	€	
5	6	7	8	9
A) 410.400,00 B) 124.561,29	534.961,29	192.709,05		428 74
A) 549.400,00 B) -,-	549.400,00		494.356,36	546 74
A) 326.400,00 B) -,-	326.400,00	895.426,56		547 74
A) 555.600,00 B) -,-	555.600,00		270.462,94	633 74
A) -,- B) -,-	-,-			686 74
A) -,- B) -,-	-,-			883 74
A) 644.400,00 B) -,-	644.400,00		644.400,00	893 74
A) 2.486.200,00 B) 124.561,29	2.610.761,29	1.088.135,61	1.409.219,30	
	Saldo		321.083,69	
A) -,- B) -,-	-,-	281.759,93		428 75
A) 356.900,00 B) -,-	356.900,00	584.059,40		519 75
A) -,- B) -,-	-,-	1.349.785,42		547 75
A) 112.000,00 B) -,-	112.000,00		12.000,00	686 75
A) 1.000.000,00 B) -,-	1.000.000,00	136.010,46		883 75

1074
Zentralrechnung 2013

15 74 Bayer. Landesamt für Denkmalpflege München

1 Titel	2 Zweckbestimmung	3 A) Istergebnis B) verbliebener Rest €	4 Gesamtist (Spalte 3A + 3B) €
893 75	Zuschüsse an Sonstige	A) 4.690.085,99 B) 400.000,00	5.090.085,99
	Summe der Titelgruppe	A) 8.498.601,20 B) 400.000,00	8.898.601,20
	77 Förderung nichtstaatlicher Museen <i>Titel der TG gegenseitig deckungsfähig und übertragbar. Einseitig deckungsfähig zu Lasten TG 74. Aus den Mitteln können die Ausgaben für die Bayerische Museumsakademie innerhalb des Kap. 15 70 nach Bedarf verstärkt werden.</i>		
428 77	Vergütungen der Arbeitnehmer	A) 201.041,23 B) --,--	201.041,23
547 77	Sonstige sächliche Verwaltungsausgaben	A) 245.996,67 B) --,--	245.996,67
812 77	Ergänzung der Einrichtung und Ausstattung	A) 2.678,63 B) --,--	2.678,63
883 77	Zuweisungen an Gemeinden und Gemeindeverbände <i>Aus dem Ansatz dürfen auch Zuschüsse für die Inventarisierung geleistet werden.</i>	A) 1.914.097,01 B) --,--	1.914.097,01
887 77	Zuschüsse an Zweckverbände	A) 212.500,00 B) --,--	212.500,00
893 77	Zuschüsse an Sonstige	A) 627.216,98 B) 686.767,27	1.313.984,25
	Summe der Titelgruppe	A) 3.203.530,52 B) 686.767,27	3.890.297,79
	79 Ausgaben aus sonstigen Zuweisungen des Bundes und Zuschüssen der EU <i>Titel der TG gegenseitig deckungsfähig und übertragbar. Die Ausgabebefugnis erhöht oder vermindert sich um die Mehr- oder Mindereinnahme bei 231 01 und 272 01.</i>		
428 79	Vergütungen der Arbeitnehmer	A) 28.875,21 B) 82.980,27	111.855,48
527 79	Reisekostenvergütungen für Dienstreisen	A) 2.477,35 B) --,--	2.477,35
547 79	Sächliche Verwaltungsausgaben	A) 20.262,63 B) --,--	20.262,63
686 79	Sonstige Zuschüsse an Dritte	A) --,-- B) --,--	--,--

1075
Zentralrechnung 2013

15 74

A) Haushaltsbetrag B) Vorjahresrest	Gesamtsoll (Spalte 5A + 5B)	Gesamtist gegenüber dem Gesamtsoll		Titel
		mehr	weniger	
€	€	€	€	
5	6	7	8	9
A) 9.038.000,00 B) 208.634,18	9.246.634,18		4.156.548,19	893 75
A) 10.506.900,00 B) 208.634,18	10.715.534,18 Saldo	2.351.615,21	4.168.548,19	
			1.816.932,98	
A) 30.000,00 B) --,--	30.000,00	171.041,23		428 77
A) 166.100,00 B) --,--	166.100,00	79.896,67		547 77
A) 26.200,00 B) --,--	26.200,00		23.521,37	812 77
A) 1.176.000,00 B) --,--	1.176.000,00	738.097,01		883 77
A) 250.000,00 B) --,--	250.000,00		37.500,00	887 77
A) 2.517.200,00 B) 220.862,79	2.738.062,79		1.424.078,54	893 77
A) 4.165.500,00 B) 220.862,79	4.386.362,79 Saldo	989.034,91	1.485.099,91	
			496.065,00	
A) 10.000,00 B) 110.595,46	120.595,46		8.739,98	428 79
A) --,-- B) --,--	--,--	2.477,35		527 79
A) 30.000,00 B) --,--	30.000,00		9.737,37	547 79
A) --,-- B) --,--	--,--			686 79

1076
Zentralrechnung 2013

15 74 Bayer. Landesamt für Denkmalpflege München

1 Titel	2 Zweckbestimmung	3 A) Istergebnis B) verbliebener Rest €	4 Gesamtist (Spalte 3A + 3B) €
812 79	Erwerb von Geräten, Ausstattungs- und Ausrüstungsgegenständen	A) -,- B) -,-	-,-
	Summe der Titelgruppe	A) 51.615,19 B) 82.980,27	134.595,46
	Gesamtausgaben	A) 47.393.824,23 B) 3.872.961,95	51.266.786,18
	Abschluss		
	Verwaltungseinnahmen, Einnahmen aus Schuldendienst u. dgl.	A) 76.981,87 B) -,-	76.981,87
	Einnahmen aus Zuweisungen und Zuschüssen mit Ausnahme für Investitionen	A) 626.454,32 B) -,-	626.454,32
	Gesamteinnahmen	A) 703.436,19 B) -,-	703.436,19
	Personalausgaben	A) 15.351.160,46 B) 1.319.169,98	16.670.330,44
	Sächliche Verwaltungsausgaben	A) 8.305.418,88 B) 860.932,68	9.166.351,56
	Ausgaben für Zuweisungen und Zuschüsse mit Ausnahme für Investitionen	A) 385.137,06 B) -,-	385.137,06
	Baumaßnahmen	A) 665.301,70 B) 251.709,00	917.010,70
	Sonstige Sachinvestitionen	A) 606.895,69 B) 354.383,02	961.278,71
	Investitionsförderungsmaßnahmen	A) 22.079.910,44 B) 1.086.767,27	23.166.677,71
	Gesamtausgaben	A) 47.393.824,23 B) 3.872.961,95	51.266.786,18
	- Zuschuss / + Überschuss	A) -46.690.388,04 B) -3.872.961,95	-50.563.349,99

1077
Zentralrechnung 2013

15 74

A) Haushaltsbetrag B) Vorjahresrest	Gesamtsoll (Spalte 5A + 5B)	Gesamtist gegenüber dem Gesamtsoll		Titel
		mehr	weniger	
€	€	€	€	
5	6	7	8	9
A) -,- B) -,-	-,-			812 79
A) 40.000,00 B) 110.595,46	150.595,46 Saldo	2.477,35	18.477,35	
			16.000,00	
A) 48.132.600,00 B) 5.405.774,78	53.538.374,78 Saldo	6.851.712,33	9.123.300,93	
			2.271.588,60	
A) 88.500,00 B) -,-	88.500,00	5.109,25	16.627,38	
A) 118.200,00 B) -,-	118.200,00	552.454,32	44.200,00	
A) 206.700,00 B) -,-	206.700,00 Saldo	557.563,57	60.827,38	
		496.736,19		
A) 13.749.300,00 B) 1.893.862,92	15.643.162,92	1.306.158,20	278.990,68	
A) 4.576.600,00 B) 2.154.118,30	6.730.718,30	4.047.609,39	1.611.976,13	
A) 667.600,00 B) -,-	667.600,00	-,-	282.462,94	
A) 300.000,00 B) 200.000,00	500.000,00	417.010,70	-,-	
A) 713.500,00 B) 728.296,59	1.441.796,59	206.826,57	687.344,45	
A) 28.125.600,00 B) 429.496,97	28.555.096,97	874.107,47	6.262.526,73	
A) 48.132.600,00 B) 5.405.774,78	53.538.374,78 Saldo	6.851.712,33	9.123.300,93	
			2.271.588,60	
A) -47.925.900,00 B) -5.405.774,78	-53.331.674,78 Saldo	-6.294.148,76	-9.062.473,55	
			-2.768.324,79	

1078
Zentralrechnung 2013

15 75 Zentralinstitut für Kunstgeschichte

1 Titel	2 Zweckbestimmung	3 A) Istergebnis B) verbliebener Rest €	4 Gesamtist (Spalte 3A + 3B) €
Einnahmen			
Verwaltungseinnahmen, Einnahmen aus Schuldendienst u. dgl.			
119 01	Einnahmen aus Veröffentlichungen <i>Vgl. Vermerk bei 531 11.</i>	A) 7.804,35 B) -,-	7.804,35
119 49	Vermischte Einnahmen	A) -,- B) -,-	-,-
124 01	Einnahmen aus Vermietung, Verpachtung und Nutzung	A) 1.560,00 B) -,-	1.560,00
Titelgruppen			
72 Zuschüsse von Sonstigen <i>Vgl. Vermerk zu TG 72 (Ausgaben).</i>			
232 72	Zuweisungen für Forschungsstipendien	A) -,- B) -,-	-,-
282 72	Zuschüsse für laufende Zwecke	A) 682.634,86 B) -,-	682.634,86
Summe der Titelgruppe		A) 682.634,86 B) -,-	682.634,86
Gesamteinnahmen		A) 691.999,21 B) -,-	691.999,21
Ausgaben			
Personalausgaben			
422 01	Bezüge der planmäßigen Beamten und Richter	A) 291.519,96 B) -,-	291.519,96
422 31	Bezüge der abgeordneten Beamten und Richter	A) -,- B) -,-	-,-
427 01	Vergütungen für Werkverträge	A) 3.900,00 B) -,-	3.900,00
428 01	Entgelte der Arbeitnehmer	A) 2.133.045,14 B) -,-	2.133.045,14
428 07	Entgelte der Arbeitnehmer (Besetzung von Stellen für planmäßige Beamte oder Richter mit Arbeitnehmern [Arbeitnehmer-Budget])	A) -64,74 B) -,-	-64,74
428 11	Entgelte für sonstige Hilfsleistungen durch Arbeitnehmer	A) 117.726,33 B) -,-	117.726,33
428 41	Überstundenentgelte für Arbeitnehmer	A) 38,38 B) -,-	38,38

1079
Zentralrechnung 2013

15 75

A) Haushaltsbetrag B) Vorjahresrest	Gesamtsoll (Spalte 5A + 5B)	Gesamtist gegenüber dem Gesamtsoll		Titel
		mehr	weniger	
€	€	€	€	
5	6	7	8	9
A) 10.000,00 B) --,--	10.000,00		2.195,65	119 01
A) 300,00 B) --,--	300,00		300,00	119 49
A) 2.500,00 B) --,--	2.500,00		940,00	124 01
A) 11.000,00 B) --,--	11.000,00		11.000,00	232 72
A) 589.000,00 B) --,--	589.000,00	93.634,86		282 72
A) 600.000,00 B) --,--	600.000,00	93.634,86	11.000,00	
	Saldo	82.634,86		
A) 612.800,00 B) --,--	612.800,00	93.634,86	14.435,65	
	Saldo	79.199,21		
A) 199.400,00 B) --,--	199.400,00	92.119,96		422 01
A) --,-- B) --,--	--,--			422 31
A) 2.600,00 B) --,--	2.600,00	1.300,00		427 01
A) 2.183.300,00 B) --,--	2.183.300,00		50.254,86	428 01
A) 44.900,00 B) --,--	44.900,00		44.964,74	428 07
A) 110.600,00 B) 1.631,98	112.231,98	5.494,35		428 11
A) --,-- B) --,--	--,--	38,38		428 41

1080
Zentralrechnung 2013

15 75 Zentralinstitut für Kunstgeschichte

Titel	Zweckbestimmung	A) Istergebnis B) verbliebener Rest €	Gesamtist (Spalte 3A + 3B) €
1	2	3	4
453 01	Trennungsgeld und Umzugskostenvergütungen	A) -,- B) -,-	-,-
Sächliche Verwaltungsausgaben			
511 01	Geschäftsbedarf, Bücher und Zeitschriften, Kommunikation sowie Geräte, Ausstattungs- und Ausrüstungsgegenstände, sonstige Gebrauchsgegenstände	A) 137.958,38 B) 35.930,17	173.888,55
514 11	Dienst- und Schutzkleidung	A) -,- B) -,-	-,-
514 21	Verbrauchsmittel	A) 3.950,27 B) -,-	3.950,27
517 01	Bewirtschaftung der Grundstücke, Gebäude und Räume	A) 262.587,07 B) -,-	262.587,07
517 05	Bewirtschaftung durch Heizung, Beleuchtung und elektrische Kraft	A) 237.569,64 B) -,-	237.569,64
518 01	Mieten und Pachten für Maschinen, Geräte und Räume	A) -,- B) -,-	-,-
518 11	Mieten und Pachten für Maschinen, Geräte und Fahrzeuge sowie für Software	A) 24.578,16 B) -,-	24.578,16
519 01	Unterhaltung der Grundstücke und baulichen Anlagen	A) 83.579,07 B) -,-	83.579,07
523 01	Bücher und Zeitschriften für die Bibliothek	A) 234.499,95 B) -,-	234.499,95
523 02	Wissenschaftliche Abbildungssammlung	A) 8.177,34 B) -,-	8.177,34
525 01	Aus- und Fortbildung	A) 975,00 B) -,-	975,00
527 01	Reisekostenvergütungen für Dienstreisen	A) 10.438,72 B) -,-	10.438,72
531 11	Fachveröffentlichungen <i>Die Ausgabebefugnis erhöht sich um die Mehreinnahme bei 119 01.</i>	A) 16.575,09 B) -,-	16.575,09
546 49	Vermischte Verwaltungsausgaben <i>Vgl. Vermerk zu 686 01.</i>	A) 1.797,90 B) -,-	1.797,90
Ausgaben für Zuweisungen und Zuschüsse mit Ausnahme für Investitionen			
686 01	Mitgliedsbeiträge <i>Einseitig deckungsfähig zu Lasten 546 49.</i>	A) 901,05 B) -,-	901,05
Baumaßnahmen			
701 01	Kleine Neu-, Um- und Erweiterungsbauten	A) 39.073,42 B) 28.926,58	68.000,00

1081
Zentralrechnung 2013

15 75

A) Haushaltsbetrag B) Vorjahresrest	Gesamtsoll (Spalte 5A + 5B)		Gesamtist gegenüber dem Gesamtsoll		Titel
	€	€	mehr €	weniger €	
5	6	7	8	9	
A) -,- B) -,-		-,-			453 01
A) 192.500,00 B) 34.143,09		226.643,09		52.754,54	511 01
A) 100,00 B) -,-		100,00		100,00	514 11
A) 6.700,00 B) -,-		6.700,00		2.749,73	514 21
A) 302.900,00 B) -,-		302.900,00		40.312,93	517 01
A) 205.900,00 B) -,-		205.900,00	31.669,64		517 05
A) -,- B) -,-		-,-			518 01
A) 7.400,00 B) -,-		7.400,00	17.178,16		518 11
A) -,- B) -,-		-,-	83.579,07		519 01
A) 270.000,00 B) -,-		270.000,00		35.500,05	523 01
A) 17.000,00 B) -,-		17.000,00		8.822,66	523 02
A) 3.100,00 B) -,-		3.100,00		2.125,00	525 01
A) 4.500,00 B) -,-		4.500,00	5.938,72		527 01
A) 9.700,00 B) -,-		9.700,00	6.875,09		531 11
A) 4.200,00 B) -,-		4.200,00		2.402,10	546 49
A) 900,00 B) -,-		900,00	1,05		686 01
A) -,- B) -,-		-,-	68.000,00		701 01

1082
Zentralrechnung 2013

15 75 Zentralinstitut für Kunstgeschichte

1 Titel	2 Zweckbestimmung	A) Istergebnis B) verbliebener Rest €	3 €	Gesamtist (Spalte 3A + 3B) €	4
702 01	Grundlegende Erneuerung und Sanierung von Kanal-, Schachtbau- und Abwasseranlagen <i>Aus dem Ansatz dürfen auch Ausgaben für bautechnische Untersuchungen in Vorbereitung von Sanierungsmaßnahmen geleistet werden.</i>	A) -,- B) -,-			-,-
711 01	Haus der Kulturinstitute in der Katharina-von-Bora-Str. 10, München - Behebung von Bauschäden durch Wassereintritt, Sicherung der Bausubstanz gegen Grundwasseranstieg und Sanierung des Abwassersystems - Planung -	A) 12.750,00 B) -,-			12.750,00
Sonstige Sachinvestitionen					
812 01	Ergänzung der Einrichtung und Ausstattung	A) 17.994,62 B) 188.310,12			206.304,74
815 01	Erwerb von elektronischen Datenverarbeitungsanlagen, Ausstattungs- und Ausrüstungsgegenständen sowie von Software	A) 26.150,61 B) -,-			26.150,61
Titelgruppen					
72 Ausgaben aus Zuschüssen von Sonstigen					
<i>Titel der TG gegenseitig deckungsfähig und übertragbar. Die Ausgabebefugnis erhöht oder vermindert sich um die Mehr- oder Mindereinnahmen bei TG 72 (Einnahmen).</i>					
428 72	Entgelte der Arbeitnehmer	A) 370.197,39 B) 79.693,76			449.891,15
459 72	Sonstige Personalausgaben	A) -,- B) -,-			-,-
531 72	Fachveröffentlichungen	A) -,- B) -,-			-,-
547 72	Sächliche Verwaltungsausgaben	A) 285.584,57 B) -,-			285.584,57
681 72	Forschungsstipendien	A) 91.635,54 B) -,-			91.635,54
Summe der Titelgruppe		A) 747.417,50 B) 79.693,76			827.111,26
73 Ausgaben für Forschung und wissenschaftliche Veranstaltungen					
<i>Titel der TG gegenseitig deckungsfähig.</i>					
459 73	Sonstige Personalausgaben	A) 4.200,00 B) -,-			4.200,00

1083
Zentralrechnung 2013

15 75

A) Haushaltsbetrag B) Vorjahresrest	Gesamtsoll (Spalte 5A + 5B)		Gesamtist gegenüber dem Gesamtsoll		Titel
	€	€	mehr €	weniger €	
5	6	7	8	9	
A) -,- B) -,-		-,-			702 01
A) -,- B) -,-		-,-	12.750,00		711 01
A) 81.300,00 B) 137.680,35		218.980,35		12.675,61	812 01
A) 30.200,00 B) -,-		30.200,00		4.049,39	815 01
A) 250.000,00 B) 130.076,40		380.076,40	69.814,75		428 72
A) -,- B) -,-		-,-			459 72
A) -,- B) -,-		-,-			531 72
A) 350.000,00 B) -,-		350.000,00		64.415,43	547 72
A) 14.400,00 B) -,-		14.400,00	77.235,54		681 72
A) 614.400,00 B) 130.076,40		744.476,40	147.050,29	64.415,43	
		Saldo	82.634,86		
A) 39.600,00 B) -,-		39.600,00		35.400,00	459 73

1084
Zentralrechnung 2013

15 75 Zentralinstitut für Kunstgeschichte

1 Titel	2 Zweckbestimmung	3 A) Istergebnis B) verbliebener Rest €	4 Gesamtist (Spalte 3A + 3B) €
547 73	Sächliche Verwaltungsausgaben	A) 25.108,05 B) 29.679,85	54.787,90
	Summe der Titelgruppe	A) 29.308,05 B) 29.679,85	58.987,90
	Gesamtausgaben	A) 4.442.446,91 B) 362.540,48	4.804.987,39
	Abschluss		
	Verwaltungseinnahmen, Einnahmen aus Schuldendienst u. dgl.	A) 9.364,35 B) --,--	9.364,35
	Einnahmen aus Zuweisungen und Zuschüssen mit Ausnahme für Investitionen	A) 682.634,86 B) --,--	682.634,86
	Gesamteinnahmen	A) 691.999,21 B) --,--	691.999,21
	Personalausgaben	A) 2.920.562,46 B) 79.693,76	3.000.256,22
	Sächliche Verwaltungsausgaben	A) 1.333.379,21 B) 65.610,02	1.398.989,23
	Ausgaben für Zuweisungen und Zuschüsse mit Ausnahme für Investitionen	A) 92.536,59 B) --,--	92.536,59
	Baumaßnahmen	A) 51.823,42 B) 28.926,58	80.750,00
	Sonstige Sachinvestitionen	A) 44.145,23 B) 188.310,12	232.455,35
	Gesamtausgaben	A) 4.442.446,91 B) 362.540,48	4.804.987,39
	- Zuschuss / + Überschuss	A) -3.750.447,70 B) -362.540,48	-4.112.988,18

1085
Zentralrechnung 2013

15 75

A) Haushaltsbetrag B) Vorjahresrest	Gesamtsoll (Spalte 5A + 5B) €	Gesamtist gegenüber dem Gesamtsoll		Titel
		mehr €	weniger €	
5	6	7	8	9
A) 46.400,00 B) 4.777,90	51.177,90	3.610,00		547 73
A) 86.000,00 B) 4.777,90	90.777,90 Saldo	3.610,00	35.400,00	
			31.790,00	
A) 4.377.600,00 B) 308.309,72	4.685.909,72 Saldo	475.604,71	356.527,04	
		119.077,67		
A) 12.800,00 B) --	12.800,00	--	3.435,65	
A) 600.000,00 B) --	600.000,00	93.634,86	11.000,00	
A) 612.800,00 B) --	612.800,00 Saldo	93.634,86	14.435,65	
		79.199,21		
A) 2.830.400,00 B) 131.708,38	2.962.108,38	168.767,44	130.619,60	
A) 1.420.400,00 B) 38.920,99	1.459.320,99	148.850,68	209.182,44	
A) 15.300,00 B) --	15.300,00	77.236,59	--	
A) -- B) --	--	80.750,00	--	
A) 111.500,00 B) 137.680,35	249.180,35	--	16.725,00	
A) 4.377.600,00 B) 308.309,72	4.685.909,72 Saldo	475.604,71	356.527,04	
		119.077,67		
A) -3.764.800,00 B) -308.309,72	-4.073.109,72 Saldo	-381.969,85	-342.091,39	
		-39.878,46		

1086
Zentralrechnung 2013

15 80 Zentraler Dienst der Bayer. Staatstheater

1 Titel	2 Zweckbestimmung	3 A) Istergebnis B) verbliebener Rest €	4 Gesamtist (Spalte 3A + 3B) €
Einnahmen			
Verwaltungseinnahmen, Einnahmen aus Schuldendienst u. dgl.			
111 01	Einnahmen aus Bearbeitungsgebühren beim Eintrittskartenverkauf <i>Vgl. Vermerk bei Tit. 428 11.</i>	A) 547.618,93 B) -,-	547.618,93
119 49	Vermischte Einnahmen	A) 320,01 B) -,-	320,01
Einnahmen aus Zuweisungen und Zuschüssen mit Ausnahme für Investitionen			
261 01	Erstattung von Verwaltungsausgaben aus dem Inland	A) -,- B) -,-	-,-
282 01	Zuschüsse Dritter <i>Vgl. Vermerk bei 429 02.</i>	A) -,- B) -,-	-,-
Gesamteinnahmen		A) 547.938,94 B) -,-	547.938,94
Ausgaben			
Personalausgaben			
422 01	Bezüge der planmäßigen Beamten und Richter	A) 95.740,44 B) -,-	95.740,44
422 31	Bezüge der abgeordneten Beamten und Richter	A) -,- B) -,-	-,-
428 01	Entgelte der Arbeitnehmer	A) 1.926.914,86 B) -,-	1.926.914,86
428 07	Entgelte der Arbeitnehmer (Besetzung von Stellen für planmäßige Beamte oder Richter mit Arbeitnehmern [Arbeitnehmer-Budget])	A) -,- B) -,-	-,-
428 11	Entgelte für sonstige Hilfsleistungen durch Arbeitnehmer <i>Zu 428 11 und 547 04: Die Ausgabebefugnis erhöht sich um die Mehreinnahme bei 111 01.</i>	A) 164.759,06 B) 282.660,25	447.419,31
428 41	Überstundenentgelte für Arbeitnehmer	A) -,- B) -,-	-,-
429 02	Zur Verstärkung der Betriebsausgaben der Staatstheater und für übergeordnete Aufgaben <i>Zu 429 02 und 547 01: Gegenseitig deckungsfähig. Die Ausgabebefugnis erhöht sich um die Einnahme bei 282 01.</i>	A) -,- B) 96.609,72	96.609,72

1087
Zentralrechnung 2013

15 80

A) Haushaltsbetrag B) Vorjahresrest	Gesamtsoll (Spalte 5A + 5B)	Gesamtist gegenüber dem Gesamtsoll		Titel
		mehr	weniger	
€	€	€	€	
5	6	7	8	9
A) 25.600,00 B) -,-	25.600,00	522.018,93		111 01
A) -,- B) -,-	-,-	320,01		119 49
A) -,- B) -,-	-,-			261 01
A) -,- B) -,-	-,-			282 01
A) 25.600,00 B) -,-	25.600,00	522.338,94	-,-	
	Saldo	522.338,94		
A) 119.500,00 B) -,-	119.500,00		23.759,56	422 01
A) -,- B) -,-	-,-			422 31
A) 2.102.200,00 B) -,-	2.102.200,00		175.285,14	428 01
A) -,- B) -,-	-,-			428 07
A) -,- B) 168.302,35	168.302,35	279.116,96		428 11
A) 20.000,00 B) -,-	20.000,00		20.000,00	428 41
A) 290.700,00 B) 93.884,08	384.584,08		287.974,36	429 02

1088
Zentralrechnung 2013

15 80 Zentraler Dienst der Bayer. Staatstheater

1 Titel	2 Zweckbestimmung	A) Istergebnis B) verbliebener Rest €	3 €	Gesamtist (Spalte 3A + 3B) €	4
443 16	Ausgaben für den Vollzug des Gesetzes über Betriebsärzte, Sicherheitsingenieure und andere Fachkräfte für Arbeitssicherheit (ASiG) <i>Aus dem Ansatz dürfen auch Sachausgaben bestritten werden.</i>	A) B)	154.702,54 -,--	154.702,54	
453 01	Trennungsgeld und Umzugskostenvergütungen	A) B)	-,-- -,--	-,--	
Sächliche Verwaltungsausgaben					
511 01	Geschäftsbedarf, Bücher und Zeitschriften, Kommunikation sowie Geräte, Ausstattungs- und Ausrüstungsgegenstände, sonstige Gebrauchsgegenstände	A) B)	181.813,40 -,--	181.813,40	
517 01	Bewirtschaftung der Grundstücke, Gebäude und Räume	A) B)	-,-- -,--	-,--	
517 05	Bewirtschaftung durch Heizung, Beleuchtung und elektrische Kraft	A) B)	-,-- -,--	-,--	
517 31	Bewirtschaftung der Grundstücke, Gebäude und Räume (soweit die Bewirtschaftung durch andere Dienststellen erfolgt)	A) B)	33.597,39 -,--	33.597,39	
517 35	Bewirtschaftung durch Heizung, Beleuchtung und elektrische Kraft (soweit die Bewirtschaftung durch andere Dienststellen erfolgt)	A) B)	30.541,53 -,--	30.541,53	
518 31	Mieten und Pachten der Grundstücke, Gebäude und Räume (soweit die Bewirtschaftung durch andere Dienststellen erfolgt)	A) B)	-,-- -,--	-,--	
519 01	Unterhaltung der Grundstücke und baulichen Anlagen	A) B)	-,-- -,--	-,--	
527 01	Reisekostenvergütungen für Dienstreisen	A) B)	1.487,90 -,--	1.487,90	
532 10	Umzugs- und Verlegungskosten von Dienststellen <i>Die Mittel sind übertragbar.</i>	A) B)	-,-- -,--	-,--	
546 49	Vermischte Verwaltungsausgaben	A) B)	10.356,50 -,--	10.356,50	
547 01	Zur Verstärkung der Betriebsausgaben der Staatstheater und für übergeordnete Aufgaben <i>Vgl. Vermerk bei 429 02.</i>	A) B)	-,-- -,--	-,--	
547 03	Sachausgaben für den Aufgabenbereich des Sicherheitsingenieurs der Bayer. Staatstheater	A) B)	2.271,07 -,--	2.271,07	
547 04	Leistungen an Kreditkartenunternehmen <i>Die Mittel sind übertragbar. Vgl. Vermerk bei 428 11.</i>	A) B)	287.905,31 -,--	287.905,31	
Baumaßnahmen					
701 01	Kleine Neu-, Um- und Erweiterungsbauten	A) B)	-,-- -,--	-,--	

1089
Zentralrechnung 2013

15 80

A) Haushaltsbetrag B) Vorjahresrest	€	Gesamtsoll (Spalte 5A + 5B) €	Gesamtist gegenüber dem Gesamtsoll		Titel
			mehr €	weniger €	
	5	6	7	8	9
A)	165.000,00				443 16
B)	-,--	165.000,00		10.297,46	
A)	-,--				453 01
B)	-,--	-,--			
A)	176.700,00				511 01
B)	-,--	176.700,00	5.113,40		
A)	4.100,00				517 01
B)	-,--	4.100,00		4.100,00	
A)	-,--				517 05
B)	-,--	-,--			
A)	34.300,00				517 31
B)	-,--	34.300,00		702,61	
A)	24.900,00				517 35
B)	-,--	24.900,00	5.641,53		
A)	-,--				518 31
B)	-,--	-,--			
A)	-,--				519 01
B)	-,--	-,--			
A)	5.900,00				527 01
B)	-,--	5.900,00		4.412,10	
A)	-,--				532 10
B)	-,--	-,--			
A)	10.400,00				546 49
B)	-,--	10.400,00		43,50	
A)	33.400,00				547 01
B)	-,--	33.400,00		33.400,00	
A)	5.200,00				547 03
B)	-,--	5.200,00		2.928,93	
A)	-,--				547 04
B)	-,--	-,--	287.905,31		
A)	-,--				701 01
B)	-,--	-,--			

1090
Zentralrechnung 2013

15 80 Zentraler Dienst der Bayer. Staatstheater

1 Titel	2 Zweckbestimmung	A) Istergebnis B) verbliebener Rest €	3 €	Gesamtist (Spalte 3A + 3B) €	4
702 01	Grundlegende Erneuerung und Sanierung von Kanal-, Schachtbau- und Abwasseranlagen <i>Aus dem Ansatz dürfen auch Ausgaben für bautechnische Untersuchungen in Vorbereitung von Sanierungsmaßnahmen geleistet werden.</i>	A) -,- B) -,-			-,-
Sonstige Sachinvestitionen					
812 01	Beschaffung von Ausstattungsgegenständen	A) -,- B) 25.867,50			25.867,50
Besondere Finanzierungsausgaben					
981 11	Ausgaben für die Inanspruchnahme von Dienstleistungen des Rechenzentrums Süd <i>Rückerstattungen des Rechenzentrums Süd dürfen von den Ausgaben abgesetzt werden (Rotabsetzung).</i>	A) 104.832,00 B) -,-			104.832,00
Titelgruppen					
74 Ausgaben für Gastspiele					
<i>Titel der TG gegenseitig deckungsfähig und übertragbar. Aus dem Ansatz können die Ausgaben für Gastspiele (TG 74) bei Kap. 15 81 bis Kap. 15 83 verstärkt werden.</i>					
428 74	Entgelte der Arbeitnehmer	A) -,- B) -,-			-,-
540 74	Dienstleistungen Dritter	A) -,- B) -,-			-,-
547 74	Sächliche Verwaltungsausgaben	A) -,- B) 200.288,91			200.288,91
Summe der Titelgruppe					
99 Kosten der Datenverarbeitung					
<i>Titel der TG gegenseitig deckungsfähig und übertragbar.</i>					
511 99	Ausstattungs- und Ausrüstungsgegenstände, Kommunikation, Bücher und Zeitschriften sowie sonstige Gebrauchsgegenstände und Nebenkosten	A) 119.949,15 B) 71.548,40			191.497,55
514 99	Verbrauchsmittel	A) 380,14 B) -,-			380,14
519 99	Unterhaltung der Grundstücke und baulichen Anlagen	A) -,- B) -,-			-,-
525 99	Aus- und Fortbildung	A) -,- B) -,-			-,-
534 99	Vergabe von Aufträgen für Datenerfassung, Softwareentwicklung u. ä.	A) 135.048,52 B) -,-			135.048,52

1091
Zentralrechnung 2013

15 80

A) Haushaltsbetrag B) Vorjahresrest	Gesamtsoll (Spalte 5A + 5B)		Gesamtist gegenüber dem Gesamtsoll		Titel
	€	€	mehr €	weniger €	
5	6	7	8	9	
A) -,- B) -,-		-,-			702 01
A) 9.800,00 B) 23.869,50	33.669,50			7.802,00	812 01
A) 98.500,00 B) -,-	98.500,00	6.332,00			981 11
A) 48.600,00 B) -,-	48.600,00			48.600,00	428 74
A) 42.100,00 B) -,-	42.100,00			42.100,00	540 74
A) 39.600,00 B) 246.621,91	286.221,91			85.933,00	547 74
A) 130.300,00 B) 246.621,91	376.921,91	-,-		176.633,00	
	Saldo			176.633,00	
A) 145.400,00 B) 67.836,64	213.236,64			21.739,09	511 99
A) 5.000,00 B) -,-	5.000,00			4.619,86	514 99
A) -,- B) -,-		-,-			519 99
A) 9.100,00 B) -,-	9.100,00			9.100,00	525 99
A) 181.600,00 B) -,-	181.600,00			46.551,48	534 99

1092
Zentralrechnung 2013

15 80 Zentraler Dienst der Bayer. Staatstheater

1 Titel	2 Zweckbestimmung	3 A) Istergebnis B) verbliebener Rest €	4 Gesamtist (Spalte 3A + 3B) €
815 99	Erwerb von elektronischen Datenverarbeitungsanlagen, Ausstattungs- und Ausrüstungsgegenständen sowie von Software	A) 104.045,43 B) --,--	104.045,43
	Summe der Titelgruppe	A) 359.423,24 B) 71.548,40	430.971,64
	Gesamtausgaben	A) 3.354.345,24 B) 676.974,78	4.031.320,02
	Abschluss		
	Verwaltungseinnahmen, Einnahmen aus Schuldendienst u. dgl.	A) 547.938,94 B) --,--	547.938,94
	Gesamteinnahmen	A) 547.938,94 B) --,--	547.938,94
	Personalausgaben	A) 2.342.116,90 B) 379.269,97	2.721.386,87
	Sächliche Verwaltungsausgaben	A) 803.350,91 B) 271.837,31	1.075.188,22
	Sonstige Sachinvestitionen	A) 104.045,43 B) 25.867,50	129.912,93
	Besondere Finanzierungsausgaben	A) 104.832,00 B) --,--	104.832,00
	Gesamtausgaben	A) 3.354.345,24 B) 676.974,78	4.031.320,02
	- Zuschuss / + Überschuss	A) -2.806.406,30 B) -676.974,78	-3.483.381,08

1093
Zentralrechnung 2013

15 80

A) Haushaltsbetrag B) Vorjahresrest	Gesamtsoll (Spalte 5A + 5B) €	Gesamtist gegenüber dem Gesamtsoll		Titel
		mehr €	weniger €	
5	6	7	8	9
A) 47.700,00 B) --	47.700,00	56.345,43		815 99
A) 388.800,00 B) 67.836,64	456.636,64 Saldo	56.345,43	82.010,43	
			25.665,00	
A) 3.619.700,00 B) 600.514,48	4.220.214,48 Saldo	640.454,63	829.349,09	
			188.894,46	
A) 25.600,00 B) --	25.600,00	522.338,94	--	
A) 25.600,00 B) --	25.600,00 Saldo	522.338,94	--	
		522.338,94		
A) 2.746.000,00 B) 262.186,43	3.008.186,43	279.116,96	565.916,52	
A) 717.700,00 B) 314.458,55	1.032.158,55	298.660,24	255.630,57	
A) 57.500,00 B) 23.869,50	81.369,50	56.345,43	7.802,00	
A) 98.500,00 B) --	98.500,00	6.332,00	--	
A) 3.619.700,00 B) 600.514,48	4.220.214,48 Saldo	640.454,63	829.349,09	
			188.894,46	
A) -3.594.100,00 B) -600.514,48	-4.194.614,48 Saldo	-118.115,69	-829.349,09	
			-711.233,40	

15 81 Bayer. Staatsoper

Titel	Zweckbestimmung	A) Istergebnis B) verbliebener Rest €	Gesamtist (Spalte 3A + 3B) €
1	2	3	4
Einnahmen			
Verwaltungseinnahmen, Einnahmen aus Schuldendienst u. dgl.			
111 41	Einnahmen aus Festspielen	A) 6.337.228,70 B) --,--	6.337.228,70
111 42	Einnahmen aus der Bespielung anderer Spielstätten und aus sonstigen Veranstaltungen	A) 228.599,72 B) --,--	228.599,72
111 43	Einnahmen aus Rundfunk- und Fernsehübertragungen, Bandaufnahmen	A) 62.703,63 B) --,--	62.703,63
111 44	Tageskasseneinnahmen	A) 13.595.350,16 B) --,--	13.595.350,16
111 45	Einnahmen aus der Platzmiete	A) 6.444.608,10 B) --,--	6.444.608,10
111 46	Einnahmen aus Kartenverkauf an Besucherorganisationen	A) 800.646,26 B) --,--	800.646,26
111 47	Einnahmen aus Garderobegebühren	A) 1.044.934,00 B) --,--	1.044.934,00
111 48	Kartenumtausch- und Einschreibgebühr	A) 81.012,00 B) --,--	81.012,00
119 01	Einnahmen aus dem Verkauf von Programmheften	A) 480.080,45 B) --,--	480.080,45
119 02	Einnahmen aus dem Verkauf von Textbüchern und sonstigen Schriften	A) 47.271,21 B) --,--	47.271,21
119 49	Vermischte Einnahmen <i>Zu 111 41 bis 119 49: Vgl. Vermerk zu TG 73. Bei 119 01 und 119 02 dürfen Verkaufsprovisionen vorweg von den Einnahmen abgesetzt werden.</i>	A) 78.056,71 B) --,--	78.056,71
124 01	Einnahmen aus Vermietung, Verpachtung und Nutzung	A) 454.589,53 B) --,--	454.589,53
124 02	Einnahmen aus Vermietung von Fundusgegenständen	A) 95,00 B) --,--	95,00
Einnahmen aus Zuweisungen und Zuschüssen mit Ausnahme für Investitionen			
233 01	Zuweisungen der Landeshauptstadt München zum Betrieb der Staatsoper <i>Vgl. Vermerk zu TG 73.</i>	A) 4.959.700,00 B) --,--	4.959.700,00
282 01	Sonstige Zuschüsse <i>Vgl. Vermerk zu TG 72.</i>	A) 3.718.773,41 B) --,--	3.718.773,41
282 02	Sonstige Zuschüsse für das Bayerische Staatsballett <i>Vgl. Vermerk zu TG 75.</i>	A) 389.067,50 B) --,--	389.067,50

1095
Zentralrechnung 2013

15 81

A) Haushaltsbetrag		Gesamtsoll (Spalte 5A + 5B)	Gesamtist gegenüber dem Gesamtsoll		Titel
B) Vorjahresrest			mehr	weniger	
€		€	€	€	
5		6	7	8	9
A)	5.630.200,00				111 41
B)	-,--	5.630.200,00	707.028,70		
A)	302.300,00				111 42
B)	-,--	302.300,00		73.700,28	
A)	96.700,00				111 43
B)	-,--	96.700,00		33.996,37	
A)	11.822.800,00				111 44
B)	-,--	11.822.800,00	1.772.550,16		
A)	5.790.300,00				111 45
B)	-,--	5.790.300,00	654.308,10		
A)	694.000,00				111 46
B)	-,--	694.000,00	106.646,26		
A)	874.100,00				111 47
B)	-,--	874.100,00	170.834,00		
A)	80.500,00				111 48
B)	-,--	80.500,00	512,00		
A)	483.500,00				119 01
B)	-,--	483.500,00		3.419,55	
A)	38.600,00				119 02
B)	-,--	38.600,00	8.671,21		
A)	55.400,00				119 49
B)	-,--	55.400,00	22.656,71		
A)	400.000,00				124 01
B)	-,--	400.000,00	54.589,53		
A)	5.000,00				124 02
B)	-,--	5.000,00		4.905,00	
A)	4.959.700,00				233 01
B)	-,--	4.959.700,00			
A)	3.000.000,00				282 01
B)	-,--	3.000.000,00	718.773,41		
A)	-,--				282 02
B)	-,--	-,--	389.067,50		

15 81 Bayer. Staatsoper

1 Titel	2 Zweckbestimmung	A) Istergebnis B) verbliebener Rest €	3 €	Gesamtist (Spalte 3A + 3B) €	4
	Einnahmen aus Schuldenaufnahmen, aus Zuweisungen und Zuschüssen für Investitionen, besondere Finanzierungseinnahmen				
342 01	Zuschüsse für die Erneuerung der Bestuhlung Zuschauerhaus <i>Vgl. Vermerk zu 15 81/711 20 - Anlage S -.</i>	A) 8.500,00 B) --,--		8.500,00	
	Titelgruppen				
	74 Einnahmen aus Gastspielen und Koproduktionen <i>Vgl. Vermerk zu TG 74 (Ausgaben).</i>				
111 74	Eintrittsgelder	A) 104.033,56 B) --,--		104.033,56	
231 74	Zuweisungen vom Bund	A) --,-- B) --,--		--,--	
233 74	Zuweisungen von Gemeinden und GV	A) --,-- B) --,--		--,--	
282 74	Sonstige Zuschüsse aus dem Inland	A) 254.711,07 B) --,--		254.711,07	
287 74	Sonstige Zuschüsse aus dem Ausland	A) 528.196,50 B) --,--		528.196,50	
	Summe der Titelgruppe	A) 886.941,13 B) --,--		886.941,13	
	Gesamteinnahmen	A) 39.618.157,51 B) --,--		39.618.157,51	
	Ausgaben				
	Personalausgaben				
422 01	Bezüge der planmäßigen Beamten und Richter	A) 194.354,42 B) --,--		194.354,42	
422 31	Bezüge der abgeordneten Beamten und Richter	A) --,-- B) --,--		--,--	
427 01	Entgelte für das Abendpersonal und Aushilfen im technischen Dienst <i>Die Mittel können bei Bedarf zu Lasten freier Stellen bei 428 01 verstärkt werden.</i>	A) 2.023.081,10 B) --,--		2.023.081,10	
428 01	Entgelte der Arbeitnehmer	A) 19.524.969,82 B) --,--		19.524.969,82	
428 04	Entgelte der TV.K-Musiker	A) 13.529.785,09 B) --,--		13.529.785,09	
428 07	Entgelte der Arbeitnehmer (Besetzung von Stellen für planmäßige Beamte oder Richter mit Arbeitnehmern [Arbeitnehmer-Budget])	A) 26.884,92 B) --,--		26.884,92	

1097
Zentralrechnung 2013

15 81

A) Haushaltsbetrag B) Vorjahresrest	Gesamtsoll (Spalte 5A + 5B)	Gesamtist gegenüber dem Gesamtsoll		Titel
		mehr	weniger	
€	€	€	€	
5	6	7	8	9
A) -,- B) -,-	-,-	8.500,00		342 01
A) -,- B) -,-	-,-	104.033,56		111 74
A) -,- B) -,-	-,-			231 74
A) -,- B) -,-	-,-			233 74
A) -,- B) -,-	-,-	254.711,07		282 74
A) -,- B) -,-	-,-	528.196,50		287 74
A) -,- B) -,-	-,-	886.941,13	-,-	
	Saldo	886.941,13		
A) 34.233.100,00 B) -,-	34.233.100,00	5.501.078,71	116.021,20	
	Saldo	5.385.057,51		
A) 215.000,00 B) -,-	215.000,00		20.645,58	422 01
A) -,- B) -,-	-,-			422 31
A) 1.793.800,00 B) -,-	1.793.800,00	229.281,10		427 01
A) 19.789.600,00 B) -,-	19.789.600,00		264.630,18	428 01
A) 15.085.800,00 B) -,-	15.085.800,00		1.556.014,91	428 04
A) -,- B) -,-	-,-	26.884,92		428 07

1098
Zentralrechnung 2013

15 81 Bayer. Staatsoper

1 Titel	2 Zweckbestimmung	A) Istergebnis B) verbliebener Rest 3 €	Gesamtist (Spalte 3A + 3B) 4 €
428 11	Entgelte für sonstige Hilfsleistungen durch Arbeitnehmer	A) -,- B) -,-	-,-
428 41	Überstundenentgelte für Arbeitnehmer	A) 9.142,27 B) -,-	9.142,27
453 01	Trennungsgeld und Umzugskostenvergütungen	A) 1.100,00 B) -,-	1.100,00
Baumaßnahmen			
711 13	Nationaltheater München; Erneuerung von technischen Anlagen	A) -,- B) -,-	-,-
711 15	Nationaltheater München; Fassadensanierung - Planung -	A) -,- B) -,-	-,-
711 20	Erneuerung der Bestuhlung Zuschauerhaus <i>Die Ausgabebefugnis erhöht sich um die Isteinnahmen bei 15 81/342 01.</i>	A) 845.769,39 B) -,-	845.769,39
711 21	Baumaßnahme Orchester-Hubpodium - Planung -	A) -,- B) -,-	-,-
711 22	Erweiterung der Dekorationlagerhalle in Poing - Planung -	A) -,- B) -,-	-,-
711 23	Sanierung der Werkstätten in Poing - Planung -	A) -,- B) -,-	-,-
Sonstige Sachinvestitionen			
811 01	Erwerb von Dienstfahrzeugen	A) 37,50 B) 119.885,50	119.923,00
812 01	Beschaffung von Ausstattungsgegenständen <i>Die Ausgabebefugnis erhöht oder vermindert sich um die Mehr- oder Mindereinnahmen bei Tit. 341 01.</i>	A) 966.076,71 B) 203,29	966.280,00
Titelgruppen			
72 Ausgaben aus Zuschüssen Dritter			
<i>Titel der TG gegenseitig deckungsfähig und übertragbar. Die Ausgabebefugnis erhöht oder vermindert sich um die Mehr- oder Mindereinnahme bei 282 01.</i>			
427 72	Beschäftigungsentgelte u.ä.	A) 821.363,95 B) -,-	821.363,95
428 72	Entgelte der Arbeitnehmer	A) -,- B) -,-	-,-
459 72	Sonstige Personalausgaben und personalbezogene Sachausgaben	A) -,- B) -,-	-,-

1099
Zentralrechnung 2013

15 81

A) Haushaltsbetrag B) Vorjahresrest	Gesamtsoll (Spalte 5A + 5B)	Gesamtist gegenüber dem Gesamtsoll		Titel
		mehr	weniger	
€	€	€	€	
5	6	7	8	9
A) 2.600,00 B) -,-	2.600,00		2.600,00	428 11
A) 10.000,00 B) -,-	10.000,00		857,73	428 41
A) -,- B) -,-	-,-	1.100,00		453 01
A) -,- B) -,-	-,-			711 13
A) -,- B) -,-	-,-			711 15
A) 800.000,00 B) -,-	800.000,00	45.769,39		711 20
A) -,- B) -,-	-,-			711 21
A) -,- B) -,-	-,-			711 22
A) -,- B) -,-	-,-			711 23
A) -,- B) 119.923,00	119.923,00			811 01
A) 1.136.800,00 B) -,-	1.136.800,00		170.520,00	812 01
A) 550.000,00 B) -,-	550.000,00	271.363,95		427 72
A) -,- B) -,-	-,-			428 72
A) -,- B) -,-	-,-			459 72

1100
Zentralrechnung 2013

15 81 Bayer. Staatsoper

1 Titel	2 Zweckbestimmung	3 A) Istergebnis B) verbliebener Rest €	4 Gesamtist (Spalte 3A + 3B) €
547 72	Sächliche Verwaltungsausgaben	A) 2.605.439,92 B) 4.222.565,39	6.828.005,31
	Summe der Titelgruppe	A) 3.426.803,87 B) 4.222.565,39	7.649.369,26
	73 Betriebsausgaben <i>Titel der TG gegenseitig deckungsfähig und übertragbar. Die Ausgabebefugnis erhöht oder vermindert sich um die Mehr- oder Mindereinnahme bei 111 41, 111 42 und 111 43 und erhöht oder vermindert sich um 80 v.H. des Betrages, um den die Summe der Mehreinnahmen die Summe der Mindereinnahmen bei 111 44, 111 45, 111 46, 111 47, 111 48, 119 01, 119 02 und 119 49 übersteigt, sie erhöht oder vermindert sich um die Mehr- oder Mindereinnahme bei 233 01. Die TG 73, 74 und 75 sind gegenseitig deckungsfähig. Vgl. Vermerk bei Kap. 15 80 Tit. 429 02. Die Mittel können bei Bedarf zu Lasten der Tit. 429 02 und 547 01 des Kap. 15 80 verstärkt werden.</i>		
427 73	Beschäftigungsentgelte für Aushilfskräfte (Kunstabereich) <i>Die Mittel können bei Bedarf zu Lasten freier besetzbarer Stellen bei Tit. 428 04 verstärkt werden.</i>	A) 3.117.680,06 B) -,-	3.117.680,06
428 73	Entgelte der Arbeitnehmer	A) 4.367.374,21 B) -,-	4.367.374,21
429 73	Entgelte für das künstlerische Personal (einschl. Festspiele)	A) 25.418.814,63 B) 3.751.196,77	29.170.011,40
453 73	Trennungsgeld, Fahrkostenzuschüsse und Umzugskostenvergütungen	A) 2.588,45 B) -,-	2.588,45
511 73	Geschäftsbedarf	A) 2.782.253,98 B) -,-	2.782.253,98
514 73	Verbrauchsmittel und Ausstattungskosten	A) 2.385.070,68 B) -,-	2.385.070,68
517 73	Bewirtschaftung der Grundstücke, Gebäude und Räume	A) 4.095.669,48 B) -,-	4.095.669,48
518 73	Mieten und Pachten	A) 944.783,45 B) -,-	944.783,45
519 73	Unterhaltung der Grundstücke und baulichen Anlagen	A) 1.746.932,71 B) 754.135,78	2.501.068,49
521 73	Unterhaltung des sonstigen unbeweglichen Vermögens	A) -,- B) -,-	-,-
525 73	Aus- und Fortbildung	A) 68.580,10 B) -,-	68.580,10
526 73	Sachverständige, Gerichts- und ähnliche Kosten	A) 20.793,39 B) -,-	20.793,39
527 73	Dienstreisen	A) 67.065,78 B) -,-	67.065,78

1101
Zentralrechnung 2013

15 81

A) Haushaltsbetrag B) Vorjahresrest	Gesamtsoll (Spalte 5A + 5B)	Gesamtist gegenüber dem Gesamtsoll		Titel
		mehr	weniger	
€	€	€	€	
5	6	7	8	9
A) 2.450.000,00 B) 3.930.595,85	6.380.595,85	447.409,46		547 72
A) 3.000.000,00 B) 3.930.595,85	6.930.595,85 Saldo	718.773,41 718.773,41	-,--	
A) 2.777.900,00 B) -,--	2.777.900,00	339.780,06		427 73
A) 3.711.400,00 B) -,--	3.711.400,00	655.974,21		428 73
A) 23.817.200,00 B) 3.930.072,50	27.747.272,50	1.422.738,90		429 73
A) -,-- B) -,--	-,--	2.588,45		453 73
A) 2.375.600,00 B) -,--	2.375.600,00	406.653,98		511 73
A) 2.730.200,00 B) -,--	2.730.200,00		345.129,32	514 73
A) 2.060.500,00 B) -,--	2.060.500,00	2.035.169,48		517 73
A) 1.233.000,00 B) -,--	1.233.000,00		288.216,55	518 73
A) 1.046.700,00 B) 1.611.373,49	2.658.073,49		157.005,00	519 73
A) -,-- B) -,--	-,--			521 73
A) 11.600,00 B) -,--	11.600,00	56.980,10		525 73
A) -,-- B) -,--	-,--	20.793,39		526 73
A) 50.800,00 B) -,--	50.800,00	16.265,78		527 73

1102
Zentralrechnung 2013

15 81 Bayer. Staatsoper

Titel	Zweckbestimmung	A) Istergebnis B) verbliebener Rest	Gesamtist (Spalte 3A + 3B)
1	2	3 €	4 €
531 73	Veröffentlichungen	A) 1.640.910,64 B) -,-	1.640.910,64
532 73	Steuern, Abgaben und Versicherungen	A) 117.753,88 B) -,-	117.753,88
538 73	Urheberanteile, Aufführungsmaterial	A) 656.833,95 B) -,-	656.833,95
547 73	Sonstige Theaterbetriebskosten	A) 1.603.430,56 B) -,-	1.603.430,56
686 73	Sonstige Zuschüsse für laufende Zwecke im Inland (Bühnenvereinsbeiträge)	A) 133.298,00 B) -,-	133.298,00
701 73	Kleine Neu-, Um- und Erweiterungsbauten	A) 781.598,41 B) 128.713,45	910.311,86
812 73	Erwerb von Geräten, Ausstattungs- und Ausrüstungsgegenständen	A) 271.361,26 B) -,-	271.361,26
Summe der Titelgruppe		A) 50.222.793,62 B) 4.634.046,00	54.856.839,62
74 Ausgaben für Gastspiele und Koproduktionen			
<i>Titel der TG gegenseitig deckungsfähig.</i>			
<i>Die Ausgabebefugnis bemisst sich nach der Isteinnahme bei TG 74 (Einnahmen).</i>			
<i>Vgl. Vermerk zu TG 73 und Kap. 15 80 TG 74.</i>			
428 74	Entgelte der Arbeitnehmer	A) 106.205,88 B) -,-	106.205,88
540 74	Dienstleistungen Dritter	A) -,- B) -,-	-,-
547 74	Sächliche Verwaltungsausgaben	A) 625.132,10 B) -,-	625.132,10
Summe der Titelgruppe		A) 731.337,98 B) -,-	731.337,98
75 Bayerisches Staatsballett			
<i>Titel der TG gegenseitig deckungsfähig und übertragbar.</i>			
<i>Die Ausgabebefugnis erhöht sich um die Isteinnahme bei Tit. 282 02.</i>			
<i>Vgl. Vermerk zu TG 73.</i>			
427 75	Beschäftigungsentgelte für Aushilfskräfte im Ballettbereich	A) 155.719,03 B) -,-	155.719,03
429 75	Entgelte für das künstlerische Personal	A) 6.155.591,09 B) 313.655,54	6.469.246,63
453 75	Trennungsgeld, Fahrkostenzuschüsse und Umzugskostenvergütungen	A) -,- B) -,-	-,-
514 75	Verbrauchsmittel und Ausstattungskosten	A) 533.084,79 B) -,-	533.084,79

1103
Zentralrechnung 2013

15 81

A) Haushaltsbetrag		Gesamtsoll (Spalte 5A + 5B)	Gesamtist gegenüber dem Gesamtsoll		Titel
B) Vorjahresrest			mehr	weniger	
€		€	€	€	
5		6	7	8	9
A)	1.507.500,00				531 73
B)	-,--	1.507.500,00	133.410,64		
A)	-,--				532 73
B)	-,--	-,--	117.753,88		
A)	785.900,00				538 73
B)	-,--	785.900,00		129.066,05	
A)	785.200,00				547 73
B)	-,--	785.200,00	818.230,56		
A)	122.300,00				686 73
B)	-,--	122.300,00	10.998,00		
A)	411.500,00				701 73
B)	498.811,86	910.311,86			
A)	1.033.100,00				812 73
B)	-,--	1.033.100,00		761.738,74	
A)	44.460.400,00		6.037.337,43	1.681.155,66	
B)	6.040.257,85	50.500.657,85			
		Saldo	4.356.181,77		
A)	-,--				428 74
B)	-,--	-,--	106.205,88		
A)	-,--				540 74
B)	-,--	-,--			
A)	-,--				547 74
B)	-,--	-,--	625.132,10		
A)	-,--		731.337,98	-,--	
B)	-,--	-,--			
		Saldo	731.337,98		
A)	191.700,00				427 75
B)	-,--	191.700,00		35.980,97	
A)	5.766.500,00				429 75
B)	409.548,26	6.176.048,26	293.198,37		
A)	-,--				453 75
B)	-,--	-,--			
A)	381.300,00				514 75
B)	-,--	381.300,00	151.784,79		

1104
Zentralrechnung 2013

15 81 Bayer. Staatsoper

1	2	A) Istergebnis B) verbliebener Rest €	3	Gesamtist (Spalte 3A + 3B) €	4
527 75	Dienstreisen	A) 27.535,60 B) -,-		27.535,60	
531 75	Veröffentlichungen	A) 448.614,87 B) -,-		448.614,87	
538 75	Urheberanteile, Aufführungsmaterial	A) 360.141,26 B) -,-		360.141,26	
547 75	Sonstige Theaterbetriebskosten	A) 189.152,95 B) -,-		189.152,95	
812 75	Erwerb von Geräten, Ausstattungs- und Ausrüstungsgegenständen	A) -,- B) -,-		-,-	
	Summe der Titelgruppe	A) 7.869.839,59 B) 313.655,54		8.183.495,13	
	Gesamtausgaben	A) 99.371.976,28 B) 9.290.355,72		108.662.332,00	
	Abschluss				
	Verwaltungseinnahmen, Einnahmen aus Schuldendienst u. dgl.	A) 29.759.209,03 B) -,-		29.759.209,03	
	Einnahmen aus Zuweisungen und Zuschüssen mit Ausnahme für Investitionen	A) 9.850.448,48 B) -,-		9.850.448,48	
	Einnahmen aus Schuldenaufnahmen, aus Zuweisungen und Zuschüssen für Investitionen, besondere Finanzierungseinnahmen	A) 8.500,00 B) -,-		8.500,00	
	Gesamteinnahmen	A) 39.618.157,51 B) -,-		39.618.157,51	
	Personalausgaben	A) 75.454.654,92 B) 4.064.852,31		79.519.507,23	
	Sächliche Verwaltungsausgaben	A) 20.919.180,09 B) 4.976.701,17		25.895.881,26	
	Ausgaben für Zuweisungen und Zuschüsse mit Ausnahme für Investitionen	A) 133.298,00 B) -,-		133.298,00	
	Baumaßnahmen	A) 1.627.367,80 B) 128.713,45		1.756.081,25	
	Sonstige Sachinvestitionen	A) 1.237.475,47 B) 120.088,79		1.357.564,26	
	Gesamtausgaben	A) 99.371.976,28 B) 9.290.355,72		108.662.332,00	
	- Zuschuss / + Überschuss	A) -59.753.818,77 B) -9.290.355,72		-69.044.174,49	

1105
Zentralrechnung 2013

15 81

A) Haushaltsbetrag B) Vorjahresrest	Gesamtsoll (Spalte 5A + 5B)	Gesamtist gegenüber dem Gesamtsoll		Titel
		mehr	weniger	
€	€	€	€	
5	6	7	8	9
A) 12.500,00 B) --	12.500,00	15.035,60		527 75
A) 105.300,00 B) --	105.300,00	343.314,87		531 75
A) 351.300,00 B) --	351.300,00	8.841,26		538 75
A) 227.300,00 B) --	227.300,00		38.147,05	547 75
A) -- B) --	--			812 75
A) 7.035.900,00 B) 409.548,26	7.445.448,26	812.174,89	74.128,02	
	Saldo	738.046,87		
A) 93.329.900,00 B) 10.500.324,96	103.830.224,96	8.602.659,12	3.770.552,08	
	Saldo	4.832.107,04		
A) 26.273.400,00 B) --	26.273.400,00	3.601.830,23	116.021,20	
A) 7.959.700,00 B) --	7.959.700,00	1.890.748,48	--	
A) -- B) --	--	8.500,00	--	
A) 34.233.100,00 B) --	34.233.100,00	5.501.078,71	116.021,20	
	Saldo	5.385.057,51		
A) 73.711.500,00 B) 4.339.620,76	78.051.120,76	3.349.115,84	1.880.729,37	
A) 16.114.700,00 B) 5.541.969,34	21.656.669,34	5.196.775,89	957.563,97	
A) 122.300,00 B) --	122.300,00	10.998,00	--	
A) 1.211.500,00 B) 498.811,86	1.710.311,86	45.769,39	--	
A) 2.169.900,00 B) 119.923,00	2.289.823,00	--	932.258,74	
A) 93.329.900,00 B) 10.500.324,96	103.830.224,96	8.602.659,12	3.770.552,08	
	Saldo	4.832.107,04		
A) -59.096.800,00 B) -10.500.324,96	-69.597.124,96	-3.101.580,41	-3.654.530,88	
	Saldo		-552.950,47	

15 82 Bayer. Staatsschauspiel

Titel	Zweckbestimmung	A) Istergebnis B) verbliebener Rest €	Gesamtist (Spalte 3A + 3B) €
1	2	3	4
Einnahmen			
Verwaltungseinnahmen, Einnahmen aus Schuldendienst u. dgl.			
111 42	Einnahmen aus der Bespielung anderer Spielstätten und aus sonstigen Veranstaltungen	A) 542.568,82 B) --,--	542.568,82
111 43	Einnahmen aus Rundfunk- und Fernsehübertragungen, Bandaufnahmen	A) 3.822,03 B) --,--	3.822,03
111 44	Tageskasseneinnahmen	A) 1.744.406,38 B) --,--	1.744.406,38
111 45	Einnahmen aus der Platzmiete	A) 1.222.200,76 B) --,--	1.222.200,76
111 46	Einnahmen aus Kartenverkauf an Besucherorganisationen	A) 214.103,44 B) --,--	214.103,44
111 47	Einnahmen aus Garderobegebühren	A) 422.042,00 B) --,--	422.042,00
119 01	Einnahmen aus dem Verkauf von Programmen, Textbüchern und sonstigen Schriften	A) 241.267,50 B) --,--	241.267,50
119 49	Vermischte Einnahmen <i>Zu 111 42 bis 119 49: Vgl. Vermerk zu TG 73. Bei 119 01 dürfen Verkaufsprovisionen vorweg von den Einnahmen abgesetzt werden.</i>	A) 10.291,00 B) --,--	10.291,00
124 01	Einnahmen aus Vermietung, Verpachtung und Nutzung	A) 29.366,75 B) --,--	29.366,75
124 02	Einnahmen aus der Vermietung von Fundusgegenständen	A) 20,00 B) --,--	20,00
124 03	Benützungsschädigung für Verwaltungseigene Geräte, Einrichtungen usw.	A) 23.678,67 B) --,--	23.678,67
Einnahmen aus Zuweisungen und Zuschüssen mit Ausnahme für Investitionen			
236 12	Erstattungsleistungen der Bundesagentur für Arbeit nach dem Altersteilzeitgesetz	A) --,-- B) --,--	--,--
282 01	Sonstige Zuschüsse <i>Vgl. Vermerk zu TG 72.</i>	A) 24.000,00 B) --,--	24.000,00
Titelgruppen			
74 Einnahmen aus Gastspielen und Koproduktionen <i>Vgl. Vermerk zu TG 74 (Ausgaben).</i>			
111 74	Eintrittsgelder	A) 568.180,14 B) --,--	568.180,14

1107
Zentralrechnung 2013

15 82

A) Haushaltsbetrag		Gesamtsoll (Spalte 5A + 5B)	Gesamtist gegenüber dem Gesamtsoll		Titel
B) Vorjahresrest			mehr	weniger	
€		€	€	€	
5		6	7	8	9
A)	548.000,00				111 42
B)	-,--	548.000,00		5.431,18	
A)	91.700,00				111 43
B)	-,--	91.700,00		87.877,97	
A)	1.550.000,00				111 44
B)	-,--	1.550.000,00	194.406,38		
A)	1.209.700,00				111 45
B)	-,--	1.209.700,00	12.500,76		
A)	360.500,00				111 46
B)	-,--	360.500,00		146.396,56	
A)	402.300,00				111 47
B)	-,--	402.300,00	19.742,00		
A)	204.900,00				119 01
B)	-,--	204.900,00	36.367,50		
A)	13.800,00				119 49
B)	-,--	13.800,00		3.509,00	
A)	32.200,00				124 01
B)	-,--	32.200,00		2.833,25	
A)	-,--				124 02
B)	-,--	-,--	20,00		
A)	1.500,00				124 03
B)	-,--	1.500,00	22.178,67		
A)	-,--				236 12
B)	-,--	-,--			
A)	-,--				282 01
B)	-,--	-,--	24.000,00		
A)	450.000,00				111 74
B)	-,--	450.000,00	118.180,14		

1108
Zentralrechnung 2013

15 82 Bayer. Staatsschauspiel

Titel	Zweckbestimmung	A) Istergebnis B) verbliebener Rest €	Gesamtist (Spalte 3A + 3B) €
1	2	3	4
231 74	Zuweisungen vom Bund	A) -,- B) -,-	-,-
233 74	Zuweisungen von Gemeinden und Gemeindeverbänden	A) -,- B) -,-	-,-
282 74	Sonstige Zuschüsse aus dem Inland	A) -,- B) -,-	-,-
287 74	Sonstige Zuschüsse aus dem Ausland	A) -,- B) -,-	-,-
Summe der Titelgruppe		A) 568.180,14 B) -,-	568.180,14
Gesamteinnahmen		A) 5.045.947,49 B) -,-	5.045.947,49
Ausgaben			
Personalausgaben			
422 01	Bezüge der planmäßigen Beamten und Richter	A) 37.311,46 B) -,-	37.311,46
422 31	Bezüge der abgeordneten Beamten und Richter	A) -,- B) -,-	-,-
427 01	Entgelte für das Abendpersonal und Aushilfen im technischen Dienst <i>Die Mittel können bei Bedarf zu Lasten freier Stellen bei 428 01 verstärkt werden.</i>	A) 2.486.648,33 B) -,-	2.486.648,33
428 01	Entgelte der Arbeitnehmer	A) 8.980.971,81 B) -,-	8.980.971,81
428 07	Entgelte der Arbeitnehmer (Besetzung von Stellen für planmäßige Beamte oder Richter mit Arbeitnehmern [Arbeitnehmer-Budget])	A) -,- B) -,-	-,-
428 11	Entgelte für sonstige Hilfsleistungen durch Arbeitnehmer	A) -,- B) -,-	-,-
428 41	Überstundenentgelte für Arbeitnehmer	A) 779,60 B) -,-	779,60
453 01	Trennungsgeld und Umzugskostenvergütungen	A) -,- B) -,-	-,-
Sächliche Verwaltungsausgaben			
517 01	Bewirtschaftung der Grundstücke, Gebäude und Räume	A) 363.908,14 B) 60.091,86	424.000,00
518 18	Ausgaben für Leasing von Dienstfahrzeugen	A) -,- B) -,-	-,-

1109
Zentralrechnung 2013

15 82

A) Haushaltsbetrag B) Vorjahresrest	Gesamtsoll (Spalte 5A + 5B)	Gesamtist gegenüber dem Gesamtsoll		Titel
		mehr	weniger	
€	€	€	€	
5	6	7	8	9
A) -,- B) -,-	-,-			231 74
A) -,- B) -,-	-,-			233 74
A) -,- B) -,-	-,-			282 74
A) -,- B) -,-	-,-			287 74
A) 450.000,00 B) -,-	450.000,00	118.180,14	-,-	
	Saldo	118.180,14		
A) 4.864.600,00 B) -,-	4.864.600,00	427.395,45	246.047,96	
	Saldo	181.347,49		
A) 64.000,00 B) -,-	64.000,00		26.688,54	422 01
A) -,- B) -,-	-,-			422 31
A) 2.358.500,00 B) -,-	2.358.500,00	128.148,33		427 01
A) 9.411.000,00 B) -,-	9.411.000,00		430.028,19	428 01
A) -,- B) -,-	-,-			428 07
A) 7.700,00 B) -,-	7.700,00		7.700,00	428 11
A) 1.000,00 B) -,-	1.000,00		220,40	428 41
A) -,- B) -,-	-,-			453 01
A) 424.000,00 B) -,-	424.000,00			517 01
A) -,- B) -,-	-,-			518 18

1110
Zentralrechnung 2013

15 82 Bayer. Staatsschauspiel

1 Titel	2 Zweckbestimmung	3 A) Istergebnis B) verbliebener Rest €	4 Gesamtist (Spalte 3A + 3B) €
519 01	Unterhaltung der Grundstücke und baulichen Anlagen <i>Einseitig deckungsfähig zu Lasten Kap. 15 81 Tit. 519 73, Kap. 15 82 Tit. 519 73 und Kap. 15 83 Tit. 519 73.</i>	A) -,- B) -,-	-,-
Baumaßnahmen			
701 01	Kleine Neu-, Um- und Erweiterungsbauten	A) 67.593,70 B) 205.761,11	273.354,81
710 24	Anpassungsmaßnahmen im Marstallgebäude - Planung -	A) -,- B) -,-	-,-
710 27	Anpassungs- und Instandsetzungsmaßnahmen im Residenztheater München	A) 30.623,26 B) -,-	30.623,26
711 13	Statisch-konstruktive und bühnentechnische Ertüchtigung des Residenztheaters - Planung -	A) -,- B) -,-	-,-
Sonstige Sachinvestitionen			
811 01	Erwerb von Dienstfahrzeugen	A) -,- B) -,-	-,-
812 01	Ersatzbeschaffung von Einrichtungsgegenständen	A) -,- B) -,-	-,-
Titelgruppen			
72 Ausgaben aus Zuschüssen Dritter			
<i>Titel der TG gegenseitig deckungsfähig und übertragbar. Die Ausgabebefugnis bemisst sich nach der Isteinnahme bei 282 01.</i>			
427 72	Beschäftigungsentgelte u.ä.	A) 20.000,00 B) -,-	20.000,00
428 72	Entgelte der Arbeitnehmer	A) -,- B) -,-	-,-
459 72	Sonstige Personalausgaben und personalbezogene Sachausgaben	A) -,- B) -,-	-,-
547 72 Umsetz.	Sächliche Verwaltungsausgaben	A) 3.000,00 B) 1.000,00	4.000,00
Summe der Titelgruppe		A) 23.000,00 B) 1.000,00	24.000,00

1111
Zentralrechnung 2013

15 82

A) Haushaltsbetrag B) Vorjahresrest	Gesamtsoll (Spalte 5A + 5B)	Gesamtist gegenüber dem Gesamtsoll		Titel
		mehr	weniger	
€	€	€	€	
5	6	7	8	9
A) -,- B) -,-	-,-			519 01
A) -,- B) 273.354,81	273.354,81			701 01
A) -,- B) -,-	-,-			710 24
A) -,- B) 548.670,94	548.670,94		518.047,68	710 27
A) -,- B) -,-	-,-			711 13
A) -,- B) -,-	-,-			811 01
A) -,- B) -,-	-,-			812 01
A) -,- B) -,-	-,-	20.000,00		427 72
A) -,- B) -,-	-,-			428 72
A) -,- B) -,-	-,-			459 72
A) -,- B) -,-	-,-	4.000,00		547 72 Umsetz.
A) -,- B) -,-	-,-	24.000,00	-,-	
	Saldo	24.000,00		

1112
Zentralrechnung 2013

15 82 Bayer. Staatsschauspiel

1 Titel	2 Zweckbestimmung	A) Istergebnis B) verbliebener Rest €	3 €	Gesamtist (Spalte 3A + 3B) €	4
	73 Betriebsausgaben				
	<i>Titel der TG gegenseitig deckungsfähig und übertragbar. Die Ausgabebefugnis erhöht oder vermindert sich um die Mehr- oder Mindereinnahme bei 111 42 und 111 43 und erhöht sich um 80 v.H. des Betrages, um den die Summe der Mehreinnahmen die Summe der Mindereinnahmen bei 111 44, 111 45, 111 46, 111 47, 119 01 und 119 49 übersteigt. Vgl. Vermerk bei TG 74 (Ausgaben) und bei Kap. 15 80 Tit. 429 02. Die Mittel können bei Bedarf zu Lasten der Tit. 429 02 und 547 01 des Kap. 15 80 verstärkt werden.</i>				
427 73	Beschäftigungsentgelte für Aushilfskräfte (Kunstbereich)	A) 707.683,52 B) --,--		707.683,52	
428 73	Entgelte der Arbeitnehmer <i>Die Mittel können bei Bedarf zu Lasten freier besetzbarer Stellen bei Tit. 428 01 verstärkt werden.</i>	A) 2.938.654,73 B) --,--		2.938.654,73	
429 73	Entgelte für das künstlerische Personal	A) 8.335.799,18 B) 504.620,40		8.840.419,58	
453 73	Trennungsgeld, Fahrkostenzuschüsse und Umzugskostenvergütungen	A) 1.976,69 B) --,--		1.976,69	
511 73	Geschäftsbedarf	A) 821.729,04 B) --,--		821.729,04	
514 73	Verbrauchsmittel und Ausstattungskosten	A) 1.343.042,89 B) --,--		1.343.042,89	
517 73	Bewirtschaftung der Grundstücke, Gebäude und Räume	A) 1.071.868,07 B) --,--		1.071.868,07	
518 73	Mieten und Pachten	A) 533.987,48 B) --,--		533.987,48	
519 73	Unterhaltung der Grundstücke und baulichen Anlagen	A) 154.526,14 B) --,--		154.526,14	
521 73	Unterhaltung des sonstigen unbeweglichen Vermögens	A) --,-- B) --,--		--,--	
525 73	Aus- und Fortbildung	A) 44.393,66 B) --,--		44.393,66	
526 73	Sachverständige, Gerichts- und ähnliche Kosten	A) 7.264,95 B) --,--		7.264,95	
527 73	Dienstreisen	A) 32.750,41 B) --,--		32.750,41	
531 73	Veröffentlichungen	A) 526.369,77 B) --,--		526.369,77	
532 73	Steuern, Abgaben und Versicherungen	A) --,-- B) --,--		--,--	
538 73	Urheberanteile, Aufführungsmaterial	A) 510.129,96 B) --,--		510.129,96	
547 73	Sonstige Theaterbetriebskosten	A) 149.372,63 B) --,--		149.372,63	

1113
Zentralrechnung 2013

15 82

A) Haushaltsbetrag B) Vorjahresrest	Gesamtsoll (Spalte 5A + 5B)	Gesamtist gegenüber dem Gesamtsoll		Titel
		mehr	weniger	
€	€	€	€	
5	6	7	8	9
A) 614.400,00 B) --,--	614.400,00	93.283,52		427 73
A) 2.526.500,00 B) --,--	2.526.500,00	412.154,73		428 73
A) 8.688.400,00 B) 334.713,91	9.023.113,91		182.694,33	429 73
A) --,-- B) --,--	--,--	1.976,69		453 73
A) 747.200,00 B) 10.000,00	757.200,00	64.529,04		511 73
A) 1.169.700,00 B) --,--	1.169.700,00	173.342,89		514 73
A) 966.100,00 B) --,--	966.100,00	105.768,07		517 73
A) 715.100,00 B) --,--	715.100,00		181.112,52	518 73
A) 166.700,00 B) --,--	166.700,00		12.173,86	519 73
A) --,-- B) --,--	--,--			521 73
A) 35.000,00 B) --,--	35.000,00	9.393,66		525 73
A) 82.400,00 B) --,--	82.400,00		75.135,05	526 73
A) 74.600,00 B) --,--	74.600,00		41.849,59	527 73
A) 441.700,00 B) --,--	441.700,00	84.669,77		531 73
A) --,-- B) --,--	--,--			532 73
A) 368.200,00 B) --,--	368.200,00	141.929,96		538 73
A) 131.700,00 B) --,--	131.700,00	17.672,63		547 73

1114
Zentralrechnung 2013

15 82 Bayer. Staatsschauspiel

1 Titel	2 Zweckbestimmung	A) Istergebnis B) verbliebener Rest 3 €	Gesamtist (Spalte 3A + 3B) 4 €
686 73	Sonstige Zuschüsse für laufende Zwecke im Inland (Bühnenvereinsbeiträge)	A) 38.488,00 B) --,--	38.488,00
701 73	Kleine Neu-, Um- und Erweiterungsbauten	A) 660.919,39 B) 116.180,74	777.100,13
812 73	Erwerb von Geräten, Ausstattungs- und Ausrüstungsgegenständen	A) 30.935,71 B) --,--	30.935,71
	Summe der Titelgruppe	A) 17.909.892,22 B) 620.801,14	18.530.693,36
	74 Ausgaben für Gastspiele und Koproduktionen <i>Titel der TG gegenseitig deckungsfähig. Die Ausgabebefugnis erhöht oder vermindert sich um die Mehr- oder Mindereinnahme bei TG 74 (Einnahmen). Gegenseitig deckungsfähig mit TG 73. Vgl. Vermerk zu Kap. 15 80 TG 74.</i>		
428 74	Entgelte der Arbeitnehmer	A) 44.983,09 B) --,--	44.983,09
540 74	Dienstleistungen Dritter	A) --,-- B) --,--	--,--
547 74	Sächliche Verwaltungsausgaben	A) 345.439,39 B) --,--	345.439,39
	Summe der Titelgruppe	A) 390.422,48 B) --,--	390.422,48
	Gesamtausgaben	A) 30.291.151,00 B) 887.654,11	31.178.805,11

1115
Zentralrechnung 2013

15 82

A) Haushaltsbetrag B) Vorjahresrest	Gesamtsoll (Spalte 5A + 5B) €	Gesamtist gegenüber dem Gesamtsoll		Titel
		mehr €	weniger €	
5	6	7	8	9
A) 31.600,00 B) --,	31.600,00	6.888,00		686 73
A) 231.400,00 B) 389.767,25	621.167,25	155.932,88		701 73
A) 92.000,00 B) --,	92.000,00		61.064,29	812 73
A) 17.082.700,00 B) 734.481,16	17.817.181,16 Saldo	1.267.541,84 713.512,20	554.029,64	
A) 209.600,00 B) --,	209.600,00		164.616,91	428 74
A) 20.500,00 B) --,	20.500,00		20.500,00	540 74
A) 219.900,00 B) --,	219.900,00	125.539,39		547 74
A) 450.000,00 B) --,	450.000,00 Saldo	125.539,39	185.116,91 59.577,52	
A) 29.798.900,00 B) 1.556.506,91	31.355.406,91 Saldo	1.545.229,56	1.721.831,36 176.601,80	

1116
Zentralrechnung 2013

15 82 Bayer. Staatsschauspiel

Titel	Zweckbestimmung	A) Istergebnis B) verbliebener Rest €	Gesamtist (Spalte 3A + 3B) €
1	2	3	4
	Abschluss		
	Verwaltungseinnahmen, Einnahmen aus Schuldendienst u. dgl.	A) 5.021.947,49 B) --,--	5.021.947,49
	Einnahmen aus Zuweisungen und Zuschüssen mit Ausnahme für Investitionen	A) 24.000,00 B) --,--	24.000,00
	Gesamteinnahmen	A) 5.045.947,49 B) --,--	5.045.947,49
	Personalausgaben	A) 23.554.808,41 B) 504.620,40	24.059.428,81
	Sächliche Verwaltungsausgaben	A) 5.907.782,53 B) 61.091,86	5.968.874,39
	Ausgaben für Zuweisungen und Zuschüsse mit Ausnahme für Investitionen	A) 38.488,00 B) --,--	38.488,00
	Baumaßnahmen	A) 759.136,35 B) 321.941,85	1.081.078,20
	Sonstige Sachinvestitionen	A) 30.935,71 B) --,--	30.935,71
	Gesamtausgaben	A) 30.291.151,00 B) 887.654,11	31.178.805,11
	- Zuschuss / + Überschuss	A) -25.245.203,51 B) -887.654,11	-26.132.857,62

1117
Zentralrechnung 2013

15 82

A) Haushaltsbetrag B) Vorjahresrest	Gesamtsoll (Spalte 5A + 5B) €	Gesamtist gegenüber dem Gesamtsoll		Titel
		mehr €	weniger €	
5	6	7	8	9
A) 4.864.600,00 B) --,--	4.864.600,00	403.395,45	246.047,96	
A) --,-- B) --,--	--,--	24.000,00	--,--	
A) 4.864.600,00 B) --,--	4.864.600,00	427.395,45	246.047,96	
	Saldo	181.347,49		
A) 23.881.100,00 B) 334.713,91	24.215.813,91	655.563,27	811.948,37	
A) 5.562.800,00 B) 10.000,00	5.572.800,00	726.845,41	330.771,02	
A) 31.600,00 B) --,--	31.600,00	6.888,00	--,--	
A) 231.400,00 B) 1.211.793,00	1.443.193,00	155.932,88	518.047,68	
A) 92.000,00 B) --,--	92.000,00	--,--	61.064,29	
A) 29.798.900,00 B) 1.556.506,91	31.355.406,91	1.545.229,56	1.721.831,36	
	Saldo		176.601,80	
A) -24.934.300,00 B) -1.556.506,91	-26.490.806,91	-1.117.834,11	-1.475.783,40	
	Saldo		-357.949,29	

15 83 Staatstheater am Gärtnerplatz

Titel	Zweckbestimmung	A) Istergebnis B) verbliebener Rest €	Gesamtist (Spalte 3A + 3B) €
1	2	3	4
Einnahmen			
Verwaltungseinnahmen, Einnahmen aus Schuldendienst u. dgl.			
111 42	Einnahmen aus der Bespielung anderer Spielstätten und aus sonstigen Veranstaltungen	A) 1.330.720,34 B) --,--	1.330.720,34
111 43	Einnahmen aus Rundfunk- und Fernsehübertragungen, Bandaufnahmen	A) -150,00 B) --,--	-150,00
111 44	Tageskasseneinnahmen	A) --,-- B) --,--	--,--
111 45	Einnahmen aus der Platzmiete	A) 198.432,72 B) --,--	198.432,72
111 46	Einnahmen aus Kartenverkauf an Besucherorganisationen	A) 150.622,76 B) --,--	150.622,76
111 47	Einnahmen aus Garderobegebühren	A) 81.428,00 B) --,--	81.428,00
119 01	Einnahmen aus dem Verkauf von Programmen, Textbüchern und sonstigen Schriften	A) 25.637,10 B) --,--	25.637,10
119 49	Vermischte Einnahmen <i>Zu 111 42 bis 119 49: Vgl. Vermerk zu TG 73. Bei 119 01 dürfen Verkaufsprovisionen vorweg von den Einnahmen abgesetzt werden.</i>	A) 43.741,98 B) --,--	43.741,98
124 01	Einnahmen aus Vermietung, Verpachtung und Nutzung	A) 4.568,00 B) --,--	4.568,00
124 02	Einnahmen aus der Vermietung von Fundusgegenständen	A) 31.407,60 B) --,--	31.407,60
124 03	Benützungsschädigung für verwaltungseigene Geräte, Einrichtungen usw.	A) 1.101,00 B) --,--	1.101,00
Einnahmen aus Zuweisungen und Zuschüssen mit Ausnahme für Investitionen			
233 01	Zuweisung der Landeshauptstadt München <i>Vgl. Vermerk zu TG 72.</i>	A) 511.300,00 B) --,--	511.300,00
282 01	Sonstige Zuschüsse <i>Vgl. Vermerk zu TG 72.</i>	A) 35.000,00 B) --,--	35.000,00
Titelgruppen			
74 Einnahmen aus Gastspielen und Koproduktionen <i>Vgl. Vermerk zu TG 74 (Ausgaben).</i>			
111 74	Eintrittsgelder	A) 276.867,55 B) --,--	276.867,55

1119
Zentralrechnung 2013

15 83

A) Haushaltsbetrag B) Vorjahresrest	Gesamtsoll (Spalte 5A + 5B)	Gesamtist gegenüber dem Gesamtsoll		Titel
		mehr	weniger	
€	€	€	€	
5	6	7	8	9
A) -,-				111 42
B) -,-	-,-	1.330.720,34		
A) 2.600,00				111 43
B) -,-	2.600,00		2.750,00	
A) 500.000,00				111 44
B) -,-	500.000,00		500.000,00	
A) 100.000,00				111 45
B) -,-	100.000,00	98.432,72		
A) 200.000,00				111 46
B) -,-	200.000,00		49.377,24	
A) 30.000,00				111 47
B) -,-	30.000,00	51.428,00		
A) 25.000,00				119 01
B) -,-	25.000,00	637,10		
A) -,-				119 49
B) -,-	-,-	43.741,98		
A) -,-				124 01
B) -,-	-,-	4.568,00		
A) -,-				124 02
B) -,-	-,-	31.407,60		
A) -,-				124 03
B) -,-	-,-	1.101,00		
A) 511.300,00				233 01
B) -,-	511.300,00			
A) -,-				282 01
B) -,-	-,-	35.000,00		
A) 179.000,00				111 74
B) -,-	179.000,00	97.867,55		

1120
Zentralrechnung 2013

15 83 Staatstheater am Gärtnerplatz

Titel	Zweckbestimmung	A) Istergebnis B) verbliebener Rest €	Gesamtist (Spalte 3A + 3B) €
1	2	3	4
231 74	Zuweisungen vom Bund	A) -,- B) -,-	-,-
233 74	Zuweisungen von Gemeinden und Gemeindeverbänden	A) -,- B) -,-	-,-
282 74	Sonstige Zuschüsse aus dem Inland	A) -,- B) -,-	-,-
287 74	Sonstige Zuschüsse aus dem Ausland	A) -,- B) -,-	-,-
Summe der Titelgruppe		A) 276.867,55 B) -,-	276.867,55
Gesamteinnahmen		A) 2.690.677,05 B) -,-	2.690.677,05
Ausgaben			
Personalausgaben			
422 01	Bezüge der planmäßigen Beamten und Richter	A) 162.969,87 B) -,-	162.969,87
422 31	Bezüge der abgeordneten Beamten und Richter	A) -,- B) -,-	-,-
427 01	Entgelte für das Abendpersonal und Aushilfen im technischen Dienst <i>Die Mittel können bei Bedarf zu Lasten freier Stellen bei 428 01 verstärkt werden.</i>	A) 739.200,00 B) -,-	739.200,00
428 01	Entgelte der Arbeitnehmer	A) 10.054.539,43 B) -,-	10.054.539,43
428 04	Entgelte der TV.K-Musiker	A) 6.038.807,76 B) -,-	6.038.807,76
428 07	Entgelte der Arbeitnehmer (Besetzung von Stellen für planmäßige Beamte oder Richter mit Arbeitnehmern [Arbeitnehmer-Budget])	A) -,- B) -,-	-,-
428 11	Entgelte für sonstige Hilfsleistungen durch Arbeitnehmer	A) 3.046,94 B) -,-	3.046,94
428 41	Überstundenentgelte für Arbeitnehmer	A) 18.804,51 B) -,-	18.804,51
453 01	Trennungsgeld und Umzugskostenvergütungen	A) -,- B) -,-	-,-
Baumaßnahmen			
710 53	Sanierungs- und Instandsetzungsmaßnahmen	A) 3.626.007,55 B) 3.624.082,69	7.250.090,24

1121
Zentralrechnung 2013

15 83

A) Haushaltsbetrag B) Vorjahresrest	Gesamtsoll (Spalte 5A + 5B)	Gesamtist gegenüber dem Gesamtsoll		Titel
		mehr	weniger	
€	€	€	€	
5	6	7	8	9
A) -,- B) -,-	-,-			231 74
A) -,- B) -,-	-,-			233 74
A) -,- B) -,-	-,-			282 74
A) -,- B) -,-	-,-			287 74
A) 179.000,00 B) -,-	179.000,00	97.867,55	-,-	
	Saldo	97.867,55		
A) 1.547.900,00 B) -,-	1.547.900,00	1.694.904,29	552.127,24	
	Saldo	1.142.777,05		
A) 242.800,00 B) -,-	242.800,00		79.830,13	422 01
A) -,- B) -,-	-,-			422 31
A) 739.200,00 B) -,-	739.200,00			427 01
A) 9.990.200,00 B) -,-	9.990.200,00	64.339,43		428 01
A) 5.929.900,00 B) -,-	5.929.900,00	108.907,76		428 04
A) -,- B) -,-	-,-			428 07
A) 8.800,00 B) -,-	8.800,00		5.753,06	428 11
A) 12.600,00 B) -,-	12.600,00	6.204,51		428 41
A) -,- B) -,-	-,-			453 01
A) 5.100.000,00 B) 2.150.090,24	7.250.090,24			710 53

1122
Zentralrechnung 2013

15 83 Staatstheater am Gärtnerplatz

1 Titel	2 Zweckbestimmung	A) Istergebnis B) verbliebener Rest €	3 €	Gesamtist (Spalte 3A + 3B) €	4
Sonstige Sachinvestitionen					
811 01	Erwerb von Dienstfahrzeugen	A) -,- B) -,-			-,-
812 01	Beschaffung von Ausstattungsgegenständen	A) 245.861,99 B) 27.986,18			273.848,17
Titelgruppen					
72 Ausgaben aus Zuschüssen Dritter					
<i>Titel der TG gegenseitig deckungsfähig und übertragbar. Die Ausgabebefugnis erhöht oder vermindert sich um die Mehr- oder Mindereinnahme bei 233 01 und erhöht sich um die Isteinnahme bei 282 01.</i>					
427 72	Beschäftigungsentgelte u.ä.	A) -,- B) -,-			-,-
428 72	Entgelte der Arbeitnehmer	A) 311.300,00 B) 3.000,00			314.300,00
459 72	Sonstige Personalausgaben und personalbezogene Sachausgaben	A) -,- B) -,-			-,-
547 72	Sächliche Verwaltungsausgaben	A) 235.000,00 B) -,-			235.000,00
Summe der Titelgruppe		A) 546.300,00 B) 3.000,00			549.300,00
73 Betriebsausgaben					
<i>Titel der TG gegenseitig deckungsfähig und übertragbar. Die Ausgabebefugnis erhöht oder vermindert sich um die Mehr- oder Mindereinnahme bei 111 42 und 111 43 und erhöht sich um 80 v.H. des Betrages, um den die Summe der Mehreinnahmen die Summe der Mindereinnahmen bei 111 44, 111 45, 111 46, 111 47, 113 01, 119 01 und 119 49 übersteigt. Vgl. Vermerk zu TG 74 (Ausgaben) und bei Kap. 15 80 Tit. 429 02. Die Mittel können bei Bedarf zu Lasten der Tit. 429 02 und 547 01 des Kap. 15 80 verstärkt werden.</i>					
427 73	Beschäftigungsentgelte für Aushilfskräfte (Kunstabereich) <i>Die Mittel können bei Bedarf zu Lasten freier besetzbarer Stellen bei Tit. 428 04 verstärkt werden.</i>	A) 380.424,34 B) -,-			380.424,34
428 73	Entgelte der Arbeitnehmer	A) 1.482.369,03 B) -,-			1.482.369,03
429 73	Entgelte für das künstlerische Personal	A) 8.830.966,76 B) 4.298.290,80			13.129.257,56
453 73	Trennungsgeld, Fahrkostenzuschüsse und Umzugskostenvergütungen	A) -,- B) -,-			-,-
511 73	Geschäftsbedarf	A) 651.407,19 B) -,-			651.407,19

1123
Zentralrechnung 2013

15 83

A) Haushaltsbetrag B) Vorjahresrest	Gesamtsoll (Spalte 5A + 5B)	Gesamtist gegenüber dem Gesamtsoll		Titel
		mehr	weniger	
€	€	€	€	
5	6	7	8	9
A) -,- B) -,-	-,-			811 01
A) 322.100,00 B) 63,17	322.163,17		48.315,00	812 01
A) -,- B) -,-	-,-			427 72
A) 311.300,00 B) 3.000,00	314.300,00			428 72
A) -,- B) -,-	-,-			459 72
A) 200.000,00 B) -,-	200.000,00	35.000,00		547 72
A) 511.300,00 B) 3.000,00	514.300,00	35.000,00	-,-	
	Saldo	35.000,00		
A) 380.000,00 B) -,-	380.000,00	424,34		427 73
A) 1.434.500,00 B) -,-	1.434.500,00	47.869,03		428 73
A) 10.259.600,00 B) 2.940.885,52	13.200.485,52		71.227,96	429 73
A) -,- B) -,-	-,-			453 73
A) 363.800,00 B) -,-	363.800,00	287.607,19		511 73

1124
Zentralrechnung 2013

15 83 Staatstheater am Gärtnerplatz

Titel	Zweckbestimmung	A) Istergebnis B) verbliebener Rest €	Gesamtist (Spalte 3A + 3B) €
1	2	3	4
514 73	Verbrauchsmittel und Ausstattungskosten	A) 841.771,44 B) --,--	841.771,44
517 73	Bewirtschaftung der Grundstücke, Gebäude und Räume	A) 396.137,38 B) --,--	396.137,38
518 73	Mieten und Pachten	A) 541.532,32 B) --,--	541.532,32
519 73	Unterhaltung der Grundstücke und baulichen Anlagen	A) 237.270,80 B) --,--	237.270,80
521 73	Unterhaltung des sonstigen unbeweglichen Vermögens	A) --,-- B) --,--	--,--
525 73	Aus- und Fortbildung	A) 16.778,46 B) --,--	16.778,46
526 73	Sachverständige, Gerichts- und ähnliche Kosten	A) 6.519,06 B) --,--	6.519,06
527 73	Dienstreisen	A) 31.654,54 B) --,--	31.654,54
531 73	Veröffentlichungen	A) 489.084,77 B) --,--	489.084,77
532 73	Steuern, Abgaben und Versicherungen	A) 8.353,52 B) --,--	8.353,52
538 73	Urheberanteile, Aufführungsmaterial	A) 380.272,68 B) --,--	380.272,68
547 73	Sonstige Theaterbetriebskosten	A) 158.670,41 B) --,--	158.670,41
686 73	Sonstige Zuschüsse für laufende Zwecke im Inland (Bühnenvereinsbeiträge)	A) 50.242,00 B) --,--	50.242,00
701 73	Kleine Neu-, Um- und Erweiterungsbauten	A) --,-- B) 617.203,76	617.203,76
812 73	Erwerb von Geräten, Ausstattungs- und Ausrüstungsgegenständen	A) 6.850,00 B) --,--	6.850,00
Summe der Titelgruppe		A) 14.510.304,70 B) 4.915.494,56	19.425.799,26
<p>74 Ausgaben für Gastspiele und Koproduktionen <i>Titel der TG gegenseitig deckungsfähig. Die Ausgabebefugnis erhöht oder vermindert sich um die Mehr- oder Mindereinnahme bei TG 74 (Einnahmen). Gegenseitig deckungsfähig mit TG 73. Vgl. Vermerk zu Kap. 15 80 TG 74.</i></p>			
428 74	Entgelte der Arbeitnehmer	A) 76.323,65 B) --,--	76.323,65
540 74	Dienstleistungen Dritter	A) --,-- B) --,--	--,--

1125
Zentralrechnung 2013

15 83

A) Haushaltsbetrag B) Vorjahresrest	Gesamtsoll (Spalte 5A + 5B)		Gesamtist gegenüber dem Gesamtsoll		Titel
	€	€	mehr €	weniger €	
5	6	7	8	9	
A) 384.500,00 B) -,-	384.500,00		457.271,44		514 73
A) 669.800,00 B) -,-	669.800,00			273.662,62	517 73
A) 495.900,00 B) -,-	495.900,00		45.632,32		518 73
A) 294.100,00 B) -,-	294.100,00			56.829,20	519 73
A) -,- B) -,-	-,-	-,-			521 73
A) -,- B) -,-	-,-	-,-	16.778,46		525 73
A) -,- B) -,-	-,-	-,-	6.519,06		526 73
A) 2.900,00 B) -,-	2.900,00		28.754,54		527 73
A) 182.200,00 B) -,-	182.200,00		306.884,77		531 73
A) -,- B) -,-	-,-	-,-	8.353,52		532 73
A) 463.600,00 B) -,-	463.600,00			83.327,32	538 73
A) 115.300,00 B) -,-	115.300,00		43.370,41		547 73
A) 43.200,00 B) -,-	43.200,00		7.042,00		686 73
A) 381.200,00 B) 423.289,56	804.489,56			187.285,80	701 73
A) 14.800,00 B) -,-	14.800,00			7.950,00	812 73
A) 15.485.400,00 B) 3.364.175,08	18.849.575,08		1.256.507,08	680.282,90	
	Saldo		576.224,18		
A) 41.000,00 B) -,-	41.000,00		35.323,65		428 74
A) -,- B) -,-	-,-	-,-			540 74

1126
Zentralrechnung 2013

15 83 Staatstheater am Gärtnerplatz

1 Titel	2 Zweckbestimmung	3 A) Istergebnis B) verbliebener Rest €	4 Gesamtist (Spalte 3A + 3B) €
547 74	Sächliche Verwaltungsausgaben	A) 109.363,06 B) -,-	109.363,06
	Summe der Titelgruppe	A) 185.686,71 B) -,-	185.686,71
	Gesamtausgaben	A) 36.131.529,46 B) 8.570.563,43	44.702.092,89
	Abschluss		
	Verwaltungseinnahmen, Einnahmen aus Schuldendienst u. dgl.	A) 2.144.377,05 B) -,-	2.144.377,05
	Einnahmen aus Zuweisungen und Zuschüssen mit Ausnahme für Investitionen	A) 546.300,00 B) -,-	546.300,00
	Gesamteinnahmen	A) 2.690.677,05 B) -,-	2.690.677,05
	Personalausgaben	A) 28.098.752,29 B) 4.301.290,80	32.400.043,09
	Sächliche Verwaltungsausgaben	A) 4.103.815,63 B) -,-	4.103.815,63
	Ausgaben für Zuweisungen und Zuschüsse mit Ausnahme für Investitionen	A) 50.242,00 B) -,-	50.242,00
	Baumaßnahmen	A) 3.626.007,55 B) 4.241.286,45	7.867.294,00
	Sonstige Sachinvestitionen	A) 252.711,99 B) 27.986,18	280.698,17
	Gesamtausgaben	A) 36.131.529,46 B) 8.570.563,43	44.702.092,89
	- Zuschuss / + Überschuss	A) -33.440.852,41 B) -8.570.563,43	-42.011.415,84

1127
Zentralrechnung 2013

15 83

A) Haushaltsbetrag B) Vorjahresrest	Gesamtsoll (Spalte 5A + 5B) €	Gesamtist gegenüber dem Gesamtsoll		Titel
		mehr €	weniger €	
5	6	7	8	9
A) 138.000,00 B) --,--	138.000,00		28.636,94	547 74
A) 179.000,00 B) --,--	179.000,00 Saldo	35.323,65 6.686,71	28.636,94	
A) 38.521.300,00 B) 5.517.328,49	44.038.628,49 Saldo	1.506.282,43 663.464,40	842.818,03	
A) 1.036.600,00 B) --,--	1.036.600,00	1.659.904,29	552.127,24	
A) 511.300,00 B) --,--	511.300,00	35.000,00	--,--	
A) 1.547.900,00 B) --,--	1.547.900,00 Saldo	1.694.904,29 1.142.777,05	552.127,24	
A) 29.349.900,00 B) 2.943.885,52	32.293.785,52	263.068,72	156.811,15	
A) 3.310.100,00 B) --,--	3.310.100,00	1.236.171,71	442.456,08	
A) 43.200,00 B) --,--	43.200,00	7.042,00	--,--	
A) 5.481.200,00 B) 2.573.379,80	8.054.579,80	--,--	187.285,80	
A) 336.900,00 B) 63,17	336.963,17	--,--	56.265,00	
A) 38.521.300,00 B) 5.517.328,49	44.038.628,49 Saldo	1.506.282,43 663.464,40	842.818,03	
A) -36.973.400,00 B) -5.517.328,49	-42.490.728,49 Saldo	+188.621,86	-290.690,79 -479.312,65	

15 90 Bayerische Staatsbibliothek, Staatliche Bibliotheken

1 Titel	2 Zweckbestimmung	A) Istergebnis B) verbliebener Rest €	3 €	Gesamtist (Spalte 3A + 3B) €	4
Einnahmen					
Verwaltungseinnahmen, Einnahmen aus Schuldendienst u. dgl.					
111 01	Gebühren, Beiträge, tarifliche und gebührenartige Entgelte <i>Vgl. Vermerk zu 547 01.</i>	A) 328.273,23 B) --,--		328.273,23	
111 02	Einnahmen aus Reproduktionen	A) 274.912,16 B) --,--		274.912,16	
111 03	Einnahmen aus Benutzungsgebühren <i>Vgl. Vermerk zu TG 74.</i>	A) --,-- B) --,--		--,--	
119 01	Einnahmen aus Veröffentlichungen <i>Vgl. Vermerk zu 531 74.</i>	A) 43.580,34 B) --,--		43.580,34	
119 49	Vermischte Einnahmen	A) 50.361,52 B) --,--		50.361,52	
124 01	Einnahmen aus Vermietung, Verpachtung und Nutzung <i>Vgl. Vermerk zu 517 01.</i> <i>Nach Art. 63 Abs. 5 i.V.m. Abs. 3 Satz 2 BayHO werden der Stadt Augsburg</i> <i>- das Gebäude der Alten Stadtbücherei in Augsburg für schulische Zwecke des Peutingen- und/oder Maria-Theresia-Gymnasiums sowie für Zwecke des städtischen Amtes für Grünordnung, Naturschutz und Friedhofswesen und</i> <i>- Räumlichkeiten in der Staats- und Stadtbibliothek Augsburg für zwei Mitarbeiter/innen zu Forschungszwecken über die Familie Mozart sowie über Bert Brecht unentgeltlich überlassen. Das Recht, die Ausübung der Nutzungsrechte einem Dritten zu überlassen, wird ausgeschlossen.</i>	A) 361.086,95 B) --,--		361.086,95	
125 01	Einnahmen aus dem Betrieb der Dokumentlieferung <i>Vgl. Vermerk zu TG 73.</i>	A) 967.345,93 B) --,--		967.345,93	
Einnahmen aus Zuweisungen und Zuschüssen mit Ausnahme für Investitionen					
232 01	Erstattung für Ausbildungskosten von Dritten <i>Vgl. Vermerk zu 428 11, 547 05 und 547 07.</i>	A) 171.103,94 B) --,--		171.103,94	
233 01	Sonstige Erstattungen von Gemeinden und GV - Dienstbezüge <i>Vgl. Vermerk zu TG 72.</i>	A) 11.896,66 B) --,--		11.896,66	
235 12	Zuweisungen der Bundesagentur für Arbeit (Arbeitsbeschaffungsmaßnahmen) <i>Vgl. Vermerk bei 428 12.</i>	A) 23.125,84 B) --,--		23.125,84	
236 01	Eingliederungsbeihilfen für Schwerbehinderte	A) --,-- B) --,--		--,--	
272 01	Sonstige Zuschüsse von der Europäischen Union <i>Vgl. Vermerk zu TG 93.</i>	A) 37.691,93 B) --,--		37.691,93	
281 11	Erstattung von Sonstigen für Dienstleistungen durch den Bibliotheksverbund Bayern <i>Vgl. Vermerk zu 429 99.</i>	A) 561.370,81 B) --,--		561.370,81	

1129
Zentralrechnung 2013

15 90

A) Haushaltsbetrag		Gesamtsoll (Spalte 5A + 5B)	Gesamtist gegenüber dem Gesamtsoll		Titel
B) Vorjahresrest			mehr	weniger	
€		€	€	€	
5		6	7	8	9
A)	180.000,00				111 01
B)	-,--	180.000,00	148.273,23		
A)	200.000,00				111 02
B)	-,--	200.000,00	74.912,16		
A)	40.000,00				111 03
B)	-,--	40.000,00		40.000,00	
A)	40.500,00				119 01
B)	-,--	40.500,00	3.080,34		
A)	2.300,00				119 49
B)	-,--	2.300,00	48.061,52		
A)	330.000,00				124 01
B)	-,--	330.000,00	31.086,95		
A)	800.000,00				125 01
B)	-,--	800.000,00	167.345,93		
A)	-,--				232 01
B)	-,--	-,--	171.103,94		
A)	3.300,00				233 01
B)	-,--	3.300,00	8.596,66		
A)	-,--				235 12
B)	-,--	-,--	23.125,84		
A)	-,--				236 01
B)	-,--	-,--			
A)	-,--				272 01
B)	-,--	-,--	37.691,93		
A)	-,--				281 11
B)	-,--	-,--	561.370,81		

1130
Zentralrechnung 2013

15 90 Bayerische Staatsbibliothek, Staatliche Bibliotheken

1 Titel	2 Zweckbestimmung	A) Istergebnis B) verbliebener Rest €	3 €	Gesamtist (Spalte 3A + 3B) €	4
282 01	Sonstige Zuschüsse und Zuweisungen <i>Vgl. Vermerk zu TG 72.</i>	A) B)	2.155.423,81 -,--		2.155.423,81
282 02	Sonstige Zuschüsse <i>Vgl. Vermerk zu TG 74.</i>	A) B)	1.144.715,28 -,--		1.144.715,28
282 03	Zuschüsse der DFG <i>Vgl. Vermerk zu TG 92.</i>	A) B)	5.095.227,31 -,--		5.095.227,31
	Gesamteinnahmen	A) B)	11.226.115,71 -,--		11.226.115,71
	Ausgaben				
	Personalausgaben				
422 01	Bezüge der planmäßigen Beamten und Richter	A) B)	12.787.482,83 -,--		12.787.482,83
422 26	Anwärter- und Dienstanfängerbezüge	A) B)	719.456,98 -,--		719.456,98
422 31	Bezüge der abgeordneten Beamten und Richter	A) B)	-,-- -,--		-,--
428 01	Entgelte der Arbeitnehmer	A) B)	11.132.453,05 -,--		11.132.453,05
428 07	Entgelte der Arbeitnehmer (Besetzung von Stellen für planmäßige Beamte oder Richter mit Arbeitnehmern [Arbeitnehmer-Budget])	A) B)	-,-- -,--		-,--
428 11	Entgelte für sonstige Hilfsleistungen durch Arbeitnehmer <i>Zu 428 11, 547 05 und 547 07: Die Ausgabebefugnis erhöht sich um 30 v.H. der Isteinnahme bei 232 01.</i>	A) B)	637.863,63 -,--		637.863,63
428 12	Entgelte für sonstige Hilfsleistungen durch Arbeitnehmer (Arbeitsbeschaffungsmaßnahmen) <i>Die Ausgabebefugnis erhöht sich um Mehreinnahmen bei 235 12.</i>	A) B)	31.451,32 -,--		31.451,32
428 21	Entgelte der Arbeitnehmer	A) B)	155.959,25 -,--		155.959,25
428 41	Überstundenentgelte für Arbeitnehmer	A) B)	-,-- -,--		-,--
453 01	Trennungsgeld und Umzugskostenvergütungen	A) B)	14.845,00 -,--		14.845,00
459 01	Prüfungsvergütungen	A) B)	29.763,05 -,--		29.763,05

1131
Zentralrechnung 2013

15 90

A) Haushaltsbetrag B) Vorjahresrest	Gesamtsoll (Spalte 5A + 5B)	Gesamtist gegenüber dem Gesamtsoll		Titel
		mehr	weniger	
€	€	€	€	
5	6	7	8	9
A) 5.600.000,00 B) -,-	5.600.000,00		3.444.576,19	282 01
A) -,- B) -,-	-,-	1.144.715,28		282 02
A) -,- B) -,-	-,-	5.095.227,31		282 03
A) 7.196.100,00 B) -,-	7.196.100,00	7.514.591,90	3.484.576,19	
	Saldo	4.030.015,71		
A) 13.034.500,00 B) -,-	13.034.500,00		247.017,17	422 01
A) 827.400,00 B) -,-	827.400,00		107.943,02	422 26
A) -,- B) -,-	-,-			422 31
A) 10.492.300,00 B) -,-	10.492.300,00	640.153,05		428 01
A) -,- B) -,-	-,-			428 07
A) 381.600,00 B) -,-	381.600,00	256.263,63		428 11
A) -,- B) -,-	-,-	31.451,32		428 12
A) 130.600,00 B) -,-	130.600,00	25.359,25		428 21
A) -,- B) -,-	-,-			428 41
A) -,- B) -,-	-,-	14.845,00		453 01
A) -,- B) -,-	-,-	29.763,05		459 01

1132
Zentralrechnung 2013

15 90 Bayerische Staatsbibliothek, Staatliche Bibliotheken

1 Titel	2 Zweckbestimmung	A) Istergebnis B) verbliebener Rest €	3 €	Gesamtist (Spalte 3A + 3B) €	4
Sächliche Verwaltungsausgaben					
511 01	Geschäftsbedarf, Bücher und Zeitschriften, Kommunikation sowie Geräte und elektronische Informationsmittel, Ausstattungs- und Ausrüstungsgegenstände, sonstige Gebrauchsgegenstände	A) 674.071,02 B) 4.149,00		678.220,02	
514 01	Haltung von Dienstfahrzeugen	A) 26.167,94 B) --,--		26.167,94	
514 11	Dienst- und Schutzkleidung	A) 4.548,33 B) --,--		4.548,33	
517 01	Bewirtschaftung der Grundstücke, Gebäude und Räume <i>Die Ausgabebefugnis erhöht sich um 75 v.H. der Mehreinnahme bei 124 01.</i>	A) 1.557.423,41 B) --,--		1.557.423,41	
517 02	Kosten der Wartung der Bücherförderanlage	A) 121.037,08 B) --,--		121.037,08	
517 05	Bewirtschaftung durch Heizung, Beleuchtung und elektrische Kraft	A) 1.395.345,55 B) --,--		1.395.345,55	
517 31	Bewirtschaftung der Grundstücke, Gebäude und Räume (soweit die Bewirtschaftung durch andere Dienststellen erfolgt)	A) 21.072,02 B) --,--		21.072,02	
517 35	Bewirtschaftung durch Heizung, Beleuchtung und elektrische Kraft (soweit die Bewirtschaftung durch andere Dienststellen erfolgt)	A) 52.225,92 B) --,--		52.225,92	
518 01	Mieten und Pachten für Grundstücke, Gebäude und Räume	A) 337.765,32 B) --,--		337.765,32	
518 11	Mieten und Pachten für Maschinen, Geräte und Fahrzeuge sowie für Software	A) 10.159,32 B) --,--		10.159,32	
518 31	Mieten und Pachten der Grundstücke, Gebäude und Räume (soweit die Bewirtschaftung durch andere Dienststellen erfolgt)	A) 7.812,89 B) --,--		7.812,89	
519 01	Unterhaltung der Grundstücke und baulichen Anlagen	A) 614.432,18 B) --,--		614.432,18	
527 01	Reisekostenvergütungen für Dienstreisen	A) 169.455,68 B) --,--		169.455,68	
531 11	Fachveröffentlichungen	A) 59.352,09 B) --,--		59.352,09	
532 11	Umzugs- und Verlegungskosten von Dienststellen	A) -2.505,00 B) --,--		-2.505,00	
546 49	Vermischte Verwaltungsausgaben	A) 46.628,28 B) --,--		46.628,28	
547 01	Bestandserhaltende Maßnahmen, Restaurierung sowie Sicherheits- und Schutzverfilmung <i>Die Ausgabebefugnis erhöht oder vermindert sich um die Mehr- oder Mindereinnahme bei 111 01.</i>	A) 585.927,78 B) --,--		585.927,78	
547 02	Sachausgaben für dienstliche Kopien (einschl. Fernleihe)	A) 481.239,99 B) --,--		481.239,99	

1133
Zentralrechnung 2013

15 90

A) Haushaltsbetrag		Gesamtsoll (Spalte 5A + 5B)	Gesamtist gegenüber dem Gesamtsoll		Titel
B) Vorjahresrest			mehr	weniger	
€		€	€	€	
5		6	7	8	9
A)	1.170.000,00	1.713.521,52		1.035.301,50	511 01
B)	543.521,52				
A)	13.800,00	13.800,00	12.367,94		514 01
B)	-,--				
A)	2.900,00	2.900,00	1.648,33		514 11
B)	-,--				
A)	1.418.800,00	1.418.800,00	138.623,41		517 01
B)	-,--				
A)	124.000,00	124.000,00		2.962,92	517 02
B)	-,--				
A)	910.200,00	910.200,00	485.145,55		517 05
B)	-,--				
A)	18.200,00	18.200,00	2.872,02		517 31
B)	-,--				
A)	44.200,00	44.200,00	8.025,92		517 35
B)	-,--				
A)	380.400,00	380.400,00		42.634,68	518 01
B)	-,--				
A)	6.000,00	6.000,00	4.159,32		518 11
B)	-,--				
A)	-,--	-,--	7.812,89		518 31
B)	-,--				
A)	-,--	-,--	614.432,18		519 01
B)	-,--				
A)	49.700,00	49.700,00	119.755,68		527 01
B)	-,--				
A)	62.400,00	62.400,00		3.047,91	531 11
B)	-,--				
A)	-,--	-,--		2.505,00	532 11
B)	-,--				
A)	7.700,00	7.700,00	38.928,28		546 49
B)	-,--				
A)	1.423.200,00	1.423.200,00		837.272,22	547 01
B)	-,--				
A)	234.800,00	234.800,00	246.439,99		547 02
B)	-,--				

15 90 Bayerische Staatsbibliothek, Staatliche Bibliotheken

1 Titel	2 Zweckbestimmung	A) Istergebnis B) verbliebener Rest €	3 €	Gesamtist (Spalte 3A + 3B) €	4
547 03	Münchener Digitalisierungszentrum (MDZ)	A) B)	989.757,02 -,--	989.757,02	
547 05	Sachausgaben für die Bibliotheksschule und für Bibliotheksleiterkurse <i>Vgl. Vermerk zu 428 11.</i>	A) B)	108.984,73 -,--	108.984,73	
547 07	Ausbildungskosten für die Fachangestellten für Medien- und Informationstechnik (FAMI) <i>Vgl. Vermerk zu 428 11.</i>	A) B)	7.728,64 -,--	7.728,64	
Ausgaben für Zuweisungen und Zuschüsse mit Ausnahme für Investitionen					
686 01	Mitgliedsbeiträge an Verbände und Vereine <i>Titel einseitig deckungsfähig zu Lasten TG 74.</i>	A) B)	25.600,00 -,--	25.600,00	
Baumaßnahmen					
701 01	Kleine Neu-, Um- und Erweiterungsbauten	A) B)	3.044,93 -,--	3.044,93	
702 01	Grundlegende Erneuerung und Sanierung von Kanal-, Schachtbau- und Abwasseranlagen <i>Aus dem Ansatz dürfen auch Ausgaben für bautechnische Untersuchungen in Vorbereitung von Sanierungsmaßnahmen geleistet werden.</i>	A) B)	-,-- -,--	-,--	
710 12 apl.	Neubau eines Speichermagazins in Garching, 2. Bauabschnitt	A) B)	249.838,15 -,--	249.838,15	
710 32	Neubau eines Büro- und Magazinbaus in der Kaulbachstraße 19 - Planung -	A) B)	-,-- -,--	-,--	
720 01	Staatliche Bibliothek Passau, Sanierung des Glasdachs - Planung -	A) B)	-,-- -,--	-,--	
725 01	Sanierung und Erweiterung der Staats- und Stadtbibliothek Augsburg - Planung -	A) B)	-,-- -,--	-,--	
Sonstige Sachinvestitionen					
811 01	Erwerb von Dienstfahrzeugen	A) B)	36.293,55 -,--	36.293,55	
812 02	Erwerb von Geräten und sonstigen beweglichen Sachen <i>Aus diesen Mitteln dürfen auch mit dem Gebäude fest verbundene Regale beschafft und anfallende Nebenausgaben bestritten werden.</i>	A) B)	265.230,73 -,--	265.230,73	

1135
Zentralrechnung 2013

15 90

A) Haushaltsbetrag B) Vorjahresrest	Gesamtsoll (Spalte 5A + 5B)	Gesamtist gegenüber dem Gesamtsoll		Titel
		mehr	weniger	
€	€	€	€	
5	6	7	8	9
A) 400.000,00 B) -,-	400.000,00	589.757,02		547 03
A) 52.400,00 B) -,-	52.400,00	56.584,73		547 05
A) 9.200,00 B) -,-	9.200,00		1.471,36	547 07
A) 25.600,00 B) -,-	25.600,00			686 01
A) -,- B) 3.161,78	3.161,78		116,85	701 01
A) -,- B) 7.217,75	7.217,75		7.217,75	702 01
A) -,- B) -,-	-,-	249.838,15		710 12 apl.
A) -,- B) -,-	-,-			710 32
A) -,- B) -,-	-,-			720 01
A) 500.000,00 B) -,-	500.000,00		500.000,00	725 01
A) 70.000,00 B) -,-	70.000,00		33.706,45	811 01
A) 1.225.900,00 B) -,-	1.225.900,00		960.669,27	812 02

1136
Zentralrechnung 2013

15 90 Bayerische Staatsbibliothek, Staatliche Bibliotheken

Titel	Zweckbestimmung	A) Istergebnis B) verbliebener Rest €	Gesamtist (Spalte 3A + 3B) €
1	2	3	4
Titelgruppen			
72 Ausgaben aus Zuschüssen von Sonstigen und aus Zuweisungen			
<i>Titel der TG gegenseitig deckungsfähig und übertragbar. Die Ausgabebefugnis erhöht oder vermindert sich um die Mehr- oder Mindereinnahme bei 233 01 und 282 01.</i>			
428 72	Entgelte der Arbeitnehmer	A) 1.991.620,67 B) 3.114.384,18	5.106.004,85
523 72	Erwerb von Büchern, Zeitschriften und anderem Bibliothekssammelgut	A) 6.606,50 B) --,--	6.606,50
527 72	Reisekostenvergütungen	A) 2.654,86 B) --,--	2.654,86
531 72	Fachveröffentlichungen	A) 17.872,24 B) --,--	17.872,24
547 72	Sächliche Verwaltungsausgaben	A) 36.969,49 B) --,--	36.969,49
633 72	Sonstige Zuweisungen an Gemeinden und Gemeindeverbände	A) --,-- B) --,--	--,--
Summe der Titelgruppe		A) 2.055.723,76 B) 3.114.384,18	5.170.107,94
73 Ausgaben für den Betrieb der Dokumentlieferung			
<i>Titel der TG gegenseitig deckungsfähig und übertragbar. Die Ausgabebefugnis erhöht oder vermindert sich um die Mehr- oder Mindereinnahme bei 125 01.</i>			
428 73	Entgelte der Arbeitnehmer	A) 488.012,33 B) --,--	488.012,33
547 73	Sächliche Verwaltungsausgaben	A) 565.651,09 B) --,--	565.651,09
Summe der Titelgruppe		A) 1.053.663,42 B) --,--	1.053.663,42
74 Vermehrung, Ergänzung und Nachweis der Bibliotheksbestände sowie Ausstellungen			
<i>Titel der TG gegenseitig deckungsfähig und übertragbar. Die Ausgabebefugnis erhöht oder vermindert sich um Mehr- oder Mindereinnahmen bei 111 03. Einnahmen aus Schadensersatzleistungen Dritter und Isteinnahmen aus 282 02 fließen zweckgebunden den Ausgaben zu. Vgl. Vermerk zu 686 01.</i>			
428 74	Personalkosten für Sammlung Deutscher Drucke	A) 5.158,44 B) --,--	5.158,44
523 74	Erwerb von Handschriften, Wiegendrucke, Büchern, Zeitschriften und anderem Bibliothekssammelgut, sowie Einbandkosten	A) 11.005.168,52 B) --,--	11.005.168,52

1137
Zentralrechnung 2013

15 90

A) Haushaltsbetrag B) Vorjahresrest	Gesamtsoll (Spalte 5A + 5B) €	Gesamtist gegenüber dem Gesamtsoll		Titel
		mehr €	weniger €	
5	6	7	8	9
A) 5.600.000,00 B) 3.002.787,47	8.602.787,47		3.496.782,62	428 72
A) -,- B) -,-	-,-	6.606,50		523 72
A) -,- B) -,-	-,-	2.654,86		527 72
A) -,- B) -,-	-,-	17.872,24		531 72
A) -,- B) -,-	-,-	36.969,49		547 72
A) 3.300,00 B) -,-	3.300,00		3.300,00	633 72
A) 5.603.300,00 B) 3.002.787,47	8.606.087,47 Saldo	64.103,09	3.500.082,62	
			3.435.979,53	
A) 375.000,00 B) -,-	375.000,00	113.012,33		428 73
A) 425.000,00 B) -,-	425.000,00	140.651,09		547 73
A) 800.000,00 B) -,-	800.000,00 Saldo	253.663,42	-,-	
		253.663,42		
A) -,- B) -,-	-,-	5.158,44		428 74
A) 10.776.000,00 B) -,-	10.776.000,00	229.168,52		523 74

1138
Zentralrechnung 2013

15 90 Bayerische Staatsbibliothek, Staatliche Bibliotheken

1 Titel	2 Zweckbestimmung	A) Istergebnis B) verbliebener Rest €	3 €	Gesamtist (Spalte 3A + 3B) €	4
531 74	Bibliothekskataloge <i>Die Ausgabebefugnis erhöht oder vermindert sich um 80 v. H. der Mehr- oder Mindereinnahme bei 119 01.</i>	A) B)	61.050,18 -,--		61.050,18
532 74	Ausstellungen	A) B)	507.115,30 -,--		507.115,30
546 74	Entschädigung für Pflichtstücke	A) B)	7.326,47 -,--		7.326,47
547 74	Ausgaben für EDV-gestützte Informationsmittel	A) B)	779.029,59 -,--		779.029,59
812 74	Sammlung Deutscher Drucke Erwerb von Handschriften, Wiegendrucken, Büchern, Zeitschriften und anderem Bibliothekssammelgut im Inland und Ausland	A) B)	894.414,79 -,--		894.414,79
	Summe der Titelgruppe	A) B)	13.259.263,29 -,--		13.259.263,29
	75 Ausgaben für die Betreuung staatlicher Buchbestände durch Dritte <i>Titel der TG gegenseitig deckungsfähig.</i>				
633 75	Sonstige Zuweisungen an Gemeinden und Gemeindeverbände	A) B)	-,-- -,--		-,--
686 75	Sonstige Zuschüsse an Sonstige	A) B)	43.290,00 -,--		43.290,00
	Summe der Titelgruppe	A) B)	43.290,00 -,--		43.290,00
	92 Ausgaben aus Zuschüssen der DFG <i>Titel der TG gegenseitig deckungsfähig und übertragbar. Die Ausgabebefugnis bemisst sich nach der Isteinnahme bei Tit. 282 03.</i>				
459 92	Sonstige Personalausgaben	A) B)	2.160.630,44 2.948.104,34		5.108.734,78
547 92	Sächliche Verwaltungsausgaben	A) B)	2.605.143,92 -,--		2.605.143,92
812 92	Erwerb von Geräten, Ausstattungs- und Ausrüstungsgegenständen im Inland	A) B)	2.286,59 -,--		2.286,59
	Summe der Titelgruppe	A) B)	4.768.060,95 2.948.104,34		7.716.165,29
	93 Ausgaben aus Zuschüssen der Europäischen Union <i>Titel der TG gegenseitig deckungsfähig und übertragbar. Die Ausgabebefugnis bemisst sich nach der Isteinnahme bei Tit. 272 01.</i>				
459 93	Sonstige Personalausgaben	A) B)	62.512,38 13.386,82		75.899,20

1139
Zentralrechnung 2013

15 90

A) Haushaltsbetrag B) Vorjahresrest	Gesamtsoll (Spalte 5A + 5B)	Gesamtist gegenüber dem Gesamtsoll		Titel
		mehr	weniger	
€	€	€	€	
5	6	7	8	9
A) 76.600,00 B) -,-	76.600,00		15.549,82	531 74
A) 99.200,00 B) -,-	99.200,00	407.915,30		532 74
A) 153.500,00 B) -,-	153.500,00		146.173,53	546 74
A) 219.000,00 B) -,-	219.000,00	560.029,59		547 74
A) 657.100,00 B) -,-	657.100,00	237.314,79		812 74
A) 11.981.400,00 B) -,-	11.981.400,00	1.439.586,64	161.723,35	
	Saldo	1.277.863,29		
A) -,- B) -,-	-,-			633 75
A) 48.100,00 B) -,-	48.100,00		4.810,00	686 75
A) 48.100,00 B) -,-	48.100,00	-,-	4.810,00	
	Saldo		4.810,00	
A) -,- B) 2.620.937,98	2.620.937,98	2.487.796,80		459 92
A) -,- B) -,-	-,-	2.605.143,92		547 92
A) -,- B) -,-	-,-	2.286,59		812 92
A) -,- B) 2.620.937,98	2.620.937,98	5.095.227,31	-,-	
	Saldo	5.095.227,31		
A) -,- B) 42.656,16	42.656,16	33.243,04		459 93

1140
Zentralrechnung 2013

15 90 Bayerische Staatsbibliothek, Staatliche Bibliotheken

1 Titel	2 Zweckbestimmung	3 A) Istergebnis B) verbliebener Rest €	4 Gesamtist (Spalte 3A + 3B) €
547 93	Sächliche Verwaltungsausgaben	A) 4.448,89 B) --,--	4.448,89
812 93	Erwerb von Geräten, Ausstattungs- und Ausrüstungsgegenständen im Inland	A) --,-- B) --,--	--,--
Summe der Titelgruppe		A) 66.961,27 B) 13.386,82	80.348,09
<p>99 Kosten der Datenverarbeitung <i>Titel der TG gegenseitig deckungsfähig und übertragbar. Vgl. Vermerk zu Kap. 15 06 TG 99 und Kap. 15 28 TG 99.</i></p>			
427 99	Beschäftigungsentgelte bei den lokalen IT-Systemen	A) 354.573,26 B) --,--	354.573,26
429 99	Beschäftigungsentgelte beim Bibliotheksverbund Bayern <i>Die Ausgabebefugnis erhöht sich um die Mehr- oder Mindereinnahmen bei 281 11.</i>	A) 1.120.470,26 B) --,--	1.120.470,26
546 99	Sächliche Verwaltungsausgaben bei den lokalen IT-Systemen	A) 724.703,00 B) 794.355,74	1.519.058,74
547 99	Sächliche Verwaltungsausgaben beim Bibliotheksverbund Bayern	A) 1.428.000,42 B) --,--	1.428.000,42
815 99	Erwerb von elektronischen Datenverarbeitungsanlagen, Ausstattungs- und Ausrüstungsgegenständen sowie von Software bei den lokalen IT-Systemen und beim Bibliotheksverbund Bayern	A) 995.145,21 B) --,--	995.145,21
Summe der Titelgruppe		A) 4.622.892,15 B) 794.355,74	5.417.247,89
Gesamtausgaben		A) 59.227.767,50 B) 6.874.380,08	66.102.147,58

1141
Zentralrechnung 2013

15 90

A) Haushaltsbetrag B) Vorjahresrest	Gesamtsoll (Spalte 5A + 5B)	Gesamtist gegenüber dem Gesamtsoll		Titel
		mehr	weniger	
€	€	€	€	
5	6	7	8	9
A) -,- B) -,-	-,-	4.448,89		547 93
A) -,- B) -,-	-,-			812 93
A) -,- B) 42.656,16	42.656,16	37.691,93	-,-	
	Saldo	37.691,93		
A) 111.400,00 B) -,-	111.400,00	243.173,26		427 99
A) 379.100,00 B) -,-	379.100,00	741.370,26		429 99
A) 1.314.200,00 B) 712.744,82	2.026.944,82		507.886,08	546 99
A) 879.600,00 B) -,-	879.600,00	548.400,42		547 99
A) 443.400,00 B) -,-	443.400,00	551.745,21		815 99
A) 3.127.700,00 B) 712.744,82	3.840.444,82	2.084.689,15	507.886,08	
	Saldo	1.576.803,07		
A) 54.576.300,00 B) 6.933.027,48	61.509.327,48	12.549.188,25	7.956.368,15	
	Saldo	4.592.820,10		

1142
Zentralrechnung 2013

15 90 Bayerische Staatsbibliothek, Staatliche Bibliotheken

Titel	Zweckbestimmung	A) Istergebnis B) verbliebener Rest €	Gesamtist (Spalte 3A + 3B) €
1	2	3	4
	Abschluss		
	Verwaltungseinnahmen, Einnahmen aus Schuldendienst u. dgl.	A) 2.025.560,13 B) --,--	2.025.560,13
	Einnahmen aus Zuweisungen und Zuschüssen mit Ausnahme für Investitionen	A) 9.200.555,58 B) --,--	9.200.555,58
	Gesamteinnahmen	A) 11.226.115,71 B) --,--	11.226.115,71
	Personalausgaben	A) 31.692.252,89 B) 6.075.875,34	37.768.128,23
	Sächliche Verwaltungsausgaben	A) 25.020.370,66 B) 798.504,74	25.818.875,40
	Ausgaben für Zuweisungen und Zuschüsse mit Ausnahme für Investitionen	A) 68.890,00 B) --,--	68.890,00
	Baumaßnahmen	A) 252.883,08 B) --,--	252.883,08
	Sonstige Sachinvestitionen	A) 2.193.370,87 B) --,--	2.193.370,87
	Gesamtausgaben	A) 59.227.767,50 B) 6.874.380,08	66.102.147,58
	- Zuschuss / + Überschuss	A) -48.001.651,79 B) -6.874.380,08	-54.876.031,87

1143
Zentralrechnung 2013

15 90

A) Haushaltsbetrag B) Vorjahresrest	Gesamtsoll (Spalte 5A + 5B) €	Gesamtist gegenüber dem Gesamtsoll		Titel
		mehr €	weniger €	
5	6	7	8	9
A) 1.592.800,00 B) --,--	1.592.800,00	472.760,13	40.000,00	
A) 5.603.300,00 B) --,--	5.603.300,00	7.041.831,77	3.444.576,19	
A) 7.196.100,00 B) --,--	7.196.100,00	7.514.591,90	3.484.576,19	
	Saldo	4.030.015,71		
A) 31.331.900,00 B) 5.666.381,61	36.998.281,61	4.621.589,43	3.851.742,81	
A) 20.271.000,00 B) 1.256.266,34	21.527.266,34	6.886.414,08	2.594.805,02	
A) 77.000,00 B) --,--	77.000,00	--,--	8.110,00	
A) 500.000,00 B) 10.379,53	510.379,53	249.838,15	507.334,60	
A) 2.396.400,00 B) --,--	2.396.400,00	791.346,59	994.375,72	
A) 54.576.300,00 B) 6.933.027,48	61.509.327,48	12.549.188,25	7.956.368,15	
	Saldo	4.592.820,10		
A) -47.380.200,00 B) -6.933.027,48	-54.313.227,48	-5.034.596,35	-4.471.791,96	
	Saldo	-562.804,39		

1144
Zentralrechnung 2013

15 93 Generaldirektion der Staatlichen Archive Bayerns, Staatliche Archive

1 Titel	2 Zweckbestimmung	3 A) Istergebnis B) verbliebener Rest €	4 Gesamtist (Spalte 3A + 3B) €
Einnahmen			
Verwaltungseinnahmen, Einnahmen aus Schuldendienst u. dgl.			
111 01	Gebühren, Beiträge, tarifliche und gebührenartige Entgelte	A) 160.089,44 B) --,--	160.089,44
111 02	Einnahmen aus dem Betrieb der Fotostellen	A) 329.534,86 B) --,--	329.534,86
111 03	Einnahmen aus dem Verkauf von Siegelabdrucken	A) 2.262,50 B) --,--	2.262,50
119 01	Einnahmen aus Veröffentlichungen	A) 18.750,36 B) --,--	18.750,36
119 49	Vermischte Einnahmen	A) 5.176,24 B) --,--	5.176,24
124 01	Einnahmen aus Vermietung, Verpachtung und Nutzung	A) 72.414,36 B) --,--	72.414,36
Einnahmen aus Zuweisungen und Zuschüssen mit Ausnahme für Investitionen			
231 01	Erstattung von Verwaltungsausgaben vom Bund <i>Vgl. Vermerk zu TG 71.</i>	A) 241.283,00 B) --,--	241.283,00
233 01	Sonstige Erstattungen von Gemeinden und Gemeindeverbänden <i>Vgl. Vermerk bei 525 74.</i>	A) 32.571,18 B) --,--	32.571,18
235 12	Zuweisungen der Bundesagentur für Arbeit (Arbeitsbeschaffungsmaßnahmen) <i>Vgl. Vermerk bei 428 12.</i>	A) --,-- B) --,--	--,--
272 01	Sonstige Zuschüsse von der EU <i>Vgl. Vermerk zu TG 93.</i>	A) 32.408,71 B) --,--	32.408,71
282 01	Sonstige Zuschüsse der Deutschen Forschungsgemeinschaft <i>Vgl. Vermerk zu TG 72.</i>	A) 60.000,00 B) --,--	60.000,00
282 02	Sonstige Zuschüsse aus dem Inland	A) 460,00 B) --,--	460,00
Einnahmen aus Schuldenaufnahmen, aus Zuweisungen und Zuschüssen für Investitionen, besondere Finanzierungseinnahmen			
342 01	Zuschüsse Dritter für Investitionen <i>Vgl. Vermerk bei 812 74.</i>	A) --,-- B) --,--	--,--
Gesamteinnahmen		A) 954.950,65 B) --,--	954.950,65

1145
Zentralrechnung 2013

15 93

A) Haushaltsbetrag		Gesamtsoll (Spalte 5A + 5B)	Gesamtist gegenüber dem Gesamtsoll		Titel
B) Vorjahresrest			mehr	weniger	
€		€	€	€	
5		6	7	8	9
A)	110.000,00				111 01
B)	-,--	110.000,00	50.089,44		
A)	275.000,00				111 02
B)	-,--	275.000,00	54.534,86		
A)	1.000,00				111 03
B)	-,--	1.000,00	1.262,50		
A)	25.000,00				119 01
B)	-,--	25.000,00		6.249,64	
A)	3.100,00				119 49
B)	-,--	3.100,00	2.076,24		
A)	82.400,00				124 01
B)	-,--	82.400,00		9.985,64	
A)	240.000,00				231 01
B)	-,--	240.000,00	1.283,00		
A)	500,00				233 01
B)	-,--	500,00	32.071,18		
A)	-,--				235 12
B)	-,--	-,--			
A)	-,--				272 01
B)	-,--	-,--	32.408,71		
A)	160.000,00				282 01
B)	-,--	160.000,00		100.000,00	
A)	-,--				282 02
B)	-,--	-,--	460,00		
A)	-,--				342 01
B)	-,--	-,--			
A)	897.000,00				
B)	-,--	897.000,00	174.185,93	116.235,28	
		Saldo	57.950,65		

15 93 Generaldirektion der Staatlichen Archive Bayerns, Staatliche Archive

Titel	Zweckbestimmung	A) Istergebnis B) verbliebener Rest €	Gesamtist (Spalte 3A + 3B) €
1	2	3	4
Ausgaben			
Personalausgaben			
422 01	Bezüge der planmäßigen Beamten und Richter	A) 6.388.852,90 B) --,--	6.388.852,90
422 26	Anwärterbezüge, Unterhaltsbeihilfen für Rechtsreferendare und Dienstanfänger	A) 111.371,36 B) --,--	111.371,36
422 31	Bezüge der abgeordneten Beamten und Richter	A) --,-- B) --,--	--,--
428 01	Entgelte der Arbeitnehmer	A) 2.797.517,03 B) --,--	2.797.517,03
428 07	Entgelte der Arbeitnehmer (Besetzung von Stellen für planmäßige Beamte oder Richter mit Arbeitnehmern [Arbeitnehmer-Budget])	A) 356.932,75 B) --,--	356.932,75
428 11	Entgelte für sonstige Hilfsleistungen durch Arbeitnehmer	A) 68.643,64 B) --,--	68.643,64
428 12	Entgelte für sonstige Hilfsleistungen durch Arbeitnehmer (Arbeitsbeschaffungsmaßnahmen) <i>Die Ausgabebefugnis erhöht sich um Mehreinnahmen bei 235 12.</i>	A) --,-- B) --,--	--,--
428 21	Entgelte der Arbeitnehmer	A) 72.058,53 B) --,--	72.058,53
428 41	Überstundenentgelte für Arbeitnehmer	A) 222,04 B) --,--	222,04
453 01	Trennungsgeld und Umzugskostenvergütungen	A) 31.886,04 B) --,--	31.886,04
459 01	Prüfungsvergütungen	A) 6.050,30 B) --,--	6.050,30
Sächliche Verwaltungsausgaben			
511 01	Geschäftsbedarf, Bücher und Zeitschriften, Kommunikation sowie Geräte, Ausstattungs- und Ausrüstungsgegenstände, sonstige Gebrauchsgegenstände	A) 199.172,66 B) --,--	199.172,66
514 01	Haltung von Dienstfahrzeugen	A) 12.379,18 B) --,--	12.379,18
514 11	Dienst- und Schutzkleidung	A) 857,22 B) --,--	857,22
517 01	Bewirtschaftung der Grundstücke, Gebäude und Räume	A) 602.168,20 B) --,--	602.168,20
517 05	Bewirtschaftung durch Heizung, Beleuchtung und elektrische Kraft	A) 678.454,42 B) --,--	678.454,42
517 31	Bewirtschaftung der Grundstücke, Gebäude und Räume (soweit die Bewirtschaftung durch andere Dienststellen erfolgt)	A) 35.631,05 B) --,--	35.631,05

1147
Zentralrechnung 2013

15 93

A) Haushaltsbetrag		Gesamtsoll (Spalte 5A + 5B)	Gesamtist gegenüber dem Gesamtsoll		Titel
B) Vorjahresrest			mehr	weniger	
€		€	€	€	
5		6	7	8	9
A)	6.204.400,00				422 01
B)	-,--	6.204.400,00	184.452,90		
A)	123.000,00				422 26
B)	-,--	123.000,00		11.628,64	
A)	24.700,00				422 31
B)	-,--	24.700,00		24.700,00	
A)	2.807.000,00				428 01
B)	-,--	2.807.000,00		9.482,97	
A)	241.400,00				428 07
B)	-,--	241.400,00	115.532,75		
A)	45.600,00				428 11
B)	-,--	45.600,00	23.043,64		
A)	-,--				428 12
B)	-,--	-,--			
A)	55.600,00				428 21
B)	-,--	55.600,00	16.458,53		
A)	-,--				428 41
B)	-,--	-,--	222,04		
A)	-,--				453 01
B)	-,--	-,--	31.886,04		
A)	-,--				459 01
B)	-,--	-,--	6.050,30		
A)	155.300,00				511 01
B)	323.759,96	479.059,96		279.887,30	
A)	4.900,00				514 01
B)	-,--	4.900,00	7.479,18		
A)	800,00				514 11
B)	-,--	800,00	57,22		
A)	585.300,00				517 01
B)	-,--	585.300,00	16.868,20		
A)	635.200,00				517 05
B)	-,--	635.200,00	43.254,42		
A)	34.000,00				517 31
B)	-,--	34.000,00	1.631,05		

1148
Zentralrechnung 2013

15 93 Generaldirektion der Staatlichen Archive Bayerns, Staatliche Archive

Titel	Zweckbestimmung	A) Istergebnis B) verbliebener Rest €	Gesamtist (Spalte 3A + 3B) €
1	2	3	4
517 35	Bewirtschaftung durch Heizung, Beleuchtung und elektrische Kraft (soweit die Bewirtschaftung durch andere Dienststellen erfolgt)	A) 30.588,75 B) --,--	30.588,75
518 01	Mieten und Pachten für Grundstücke, Gebäude und Räume	A) 333.137,85 B) --,--	333.137,85
518 11	Mieten und Pachten für Maschinen, Geräte und Fahrzeuge sowie für Software	A) 6.461,28 B) --,--	6.461,28
518 31	Mieten und Pachten der Grundstücke, Gebäude und Räume (soweit die Bewirtschaftung durch andere Dienststellen erfolgt)	A) --,-- B) --,--	--,--
519 01	Unterhaltung der Grundstücke und baulichen Anlagen	A) 544.555,95 B) 306.696,90	851.252,85
527 01	Reisekostenvergütungen für Dienstreisen	A) 35.959,65 B) --,--	35.959,65
531 11	Fachveröffentlichungen	A) 12.920,69 B) --,--	12.920,69
546 49	Vermischte Verwaltungsausgaben	A) 13.786,90 B) --,--	13.786,90
547 01	Sachausgaben für die Herstellung von Siegelabdrucken	A) --,-- B) --,--	--,--
547 02	Sachausgaben für die Wiederinstandsetzung beschädigter Archivalien sowie für die Schutzkopierung	A) 31.591,24 B) --,--	31.591,24
547 03	Sachausgaben für die Archivschule	A) 4.909,41 B) --,--	4.909,41
547 04	Sachausgaben für die Fotostellen	A) 36.008,65 B) --,--	36.008,65
547 05	Sächliche Verwaltungsausgaben für die Bestandserhaltung	A) 570.120,71 B) --,--	570.120,71
547 06	Digitalisierung von Archivgut	A) 295.133,61 B) --,--	295.133,61
Ausgaben für Zuweisungen und Zuschüsse mit Ausnahme für Investitionen			
671 01	Erstattung der Ausgaben für die Betreuung staatlicher Archivbestände durch Dritte	A) 1.278,23 B) --,--	1.278,23
Baumaßnahmen			
701 01	Kleine Neu-, Um- und Erweiterungsbauten	A) 221.175,47 B) 244.745,34	465.920,81
702 01	Grundlegende Erneuerung und Sanierung von Kanal-, Schachtbau- und Abwasseranlagen <i>Aus dem Ansatz dürfen auch Ausgaben für bautechnische Untersuchungen in Vorbereitung von Sanierungsmaßnahmen geleistet werden.</i>	A) 5.367,20 B) --,--	5.367,20

1149
Zentralrechnung 2013

15 93

A) Haushaltsbetrag B) Vorjahresrest	€	Gesamtsoll (Spalte 5A + 5B) €	Gesamtist gegenüber dem Gesamtsoll		Titel
			mehr €	weniger €	
	5	6	7	8	9
A)	36.500,00				517 35
B)	-,--	36.500,00		5.911,25	
A)	340.000,00				518 01
B)	-,--	340.000,00		6.862,15	
A)	7.300,00				518 11
B)	-,--	7.300,00		838,72	
A)	-,--				518 31
B)	-,--	-,--			
A)	-,--				519 01
B)	-,--	-,--	851.252,85		
A)	13.600,00				527 01
B)	-,--	13.600,00	22.359,65		
A)	16.600,00				531 11
B)	-,--	16.600,00		3.679,31	
A)	800,00				546 49
B)	-,--	800,00	12.986,90		
A)	500,00				547 01
B)	-,--	500,00		500,00	
A)	87.700,00				547 02
B)	-,--	87.700,00		56.108,76	
A)	8.700,00				547 03
B)	-,--	8.700,00		3.790,59	
A)	83.100,00				547 04
B)	-,--	83.100,00		47.091,35	
A)	600.000,00				547 05
B)	-,--	600.000,00		29.879,29	
A)	300.000,00				547 06
B)	-,--	300.000,00		4.866,39	
A)	1.300,00				671 01
B)	-,--	1.300,00		21,77	
A)	-,--				701 01
B)	233.920,81	233.920,81	232.000,00		
A)	-,--				702 01
B)	5.474,64	5.474,64		107,44	

1150
Zentralrechnung 2013

15 93 Generaldirektion der Staatlichen Archive Bayerns, Staatliche Archive

1 Titel	2 Zweckbestimmung	A) Istergebnis B) verbliebener Rest €	3 €	Gesamtist (Spalte 3A + 3B) €	4
710 21	Staatsarchiv München, Neubau Speichermagazin in der Leonrodstr. 57 - Planung -	A) -,- B) -,-			-,-
711 11	Bay. Hauptstaatsarchiv, Schönfeldstr. 5: Fassadensanierung mit Fenstererneuerung Bauteil A, B und C - Planung -	A) 71.014,35 B) 572.858,89		643.873,24	
720 01	Staatsarchiv Landshut, Neubau <i>Grundstockfinanziert.</i>	A) 4.096.769,13 B) 1.000.000,00		5.096.769,13	
727 01	Erweiterung des Staatsarchivs Augsburg <i>Grundstockfinanziert 2013.</i>	A) 776.431,06 B) -,-		776.431,06	
730 01	Erweiterungsmaßnahmen für den Benützungsbereich im Staatsarchiv Nürnberg - Planung -	A) -,- B) -,-			-,-
735 01	Erweiterungsbau für das Staatsarchiv Bamberg - Planung -	A) -,- B) -,-			-,-
Sonstige Sachinvestitionen					
811 01	Erwerb von Dienstfahrzeugen	A) -,- B) -,-			-,-
812 01	Erwerb von Einrichtung und Ausstattung <i>Aus diesen Mitteln dürfen auch mit dem Gebäude festverbundene Regale beschafft und die anfallenden Nebenausgaben bestritten werden.</i>	A) 127.235,66 B) -,-		127.235,66	
815 01	Erwerb von elektronischen Datenverarbeitungsanlagen, Ausstattungs- und Ausrüstungsgegenständen sowie von Software	A) 185.094,48 B) -,-		185.094,48	
Besondere Finanzierungsausgaben					
981 11	Ausgaben für die Inanspruchnahme von Dienstleistungen des Rechenzentrums Süd <i>Rückerstattungen des Rechenzentrums Süd dürfen von den Ausgaben abgesetzt werden (Rotabsetzung).</i>	A) 5.558,00 B) -,-		5.558,00	
981 12	Ausgaben für die Inanspruchnahme von Dienstleistungen des Rechenzentrums Nord <i>Rückerstattungen des Rechenzentrums Nord dürfen von den Ausgaben abgesetzt werden (Rotabsetzung).</i>	A) 208.182,00 B) -,-		208.182,00	
Titelgruppen					
71 Kosten der Sicherungsverfilmung von kulturell wertvollem Archivgut					
<i>Titel der TG gegenseitig deckungsfähig und übertragbar. Die Ausgabebefugnis erhöht oder vermindert sich um die Mehr- oder Mindereinnahme bei 231 01.</i>					
428 71	Entgelte der Arbeitnehmer	A) 212.094,83 B) 1.116,16		213.210,99	

1151
Zentralrechnung 2013

15 93

A) Haushaltsbetrag B) Vorjahresrest	Gesamtsoll (Spalte 5A + 5B)	Gesamtist gegenüber dem Gesamtsoll		Titel
		mehr	weniger	
€	€	€	€	
5	6	7	8	9
A) -,- B) -,-	-,-			710 21
A) 900.000,00 B) -,-	900.000,00		256.126,76	711 11
A) 10.000.000,00 B) -,-	10.000.000,00		4.903.230,87	720 01
A) 1.600.000,00 B) -,-	1.600.000,00		823.568,94	727 01
A) -,- B) -,-	-,-			730 01
A) -,- B) -,-	-,-			735 01
A) -,- B) 16.228,73	16.228,73		16.228,73	811 01
A) 71.300,00 B) -,-	71.300,00	55.935,66		812 01
A) 209.600,00 B) -,-	209.600,00		24.505,52	815 01
A) -,- B) -,-	-,-	5.558,00		981 11
A) 204.000,00 B) -,-	204.000,00	4.182,00		981 12
A) 220.000,00 B) 10.821,31	230.821,31		17.610,32	428 71

1152
Zentralrechnung 2013

15 93 Generaldirektion der Staatlichen Archive Bayerns, Staatliche Archive

1 Titel	2 Zweckbestimmung	A) Istergebnis B) verbliebener Rest €	3 €	Gesamtist (Spalte 3A + 3B) €	4
547 71	Sächliche Verwaltungsausgaben	A) B)	38.893,32 --	38.893,32	
Summe der Titelgruppe		A) B)	250.988,15 1.116,16	252.104,31	
72 Ausgaben aus Zuschüssen von Sonstigen					
<i>Titel der TG gegenseitig deckungsfähig und übertragbar. Die Ausgabebefugnis erhöht oder vermindert sich um die Mehr- oder Mindereinnahme bei 282 01.</i>					
428 72	Entgelte der Arbeitnehmer	A) B)	14.106,63 --	14.106,63	
547 72	Sächliche Verwaltungsausgaben	A) B)	150.523,05 -84.458,51	66.064,54	
Summe der Titelgruppe		A) B)	164.629,68 -84.458,51	80.171,17	
74 Archivalienerwerb, Ausstellungen, Archivpflege und Sudetendeutsches Archiv					
<i>Titel der TG gegenseitig deckungsfähig und übertragbar.</i>					
428 74	Entgelte der Arbeitnehmer <i>Zu Lasten der Mittel dürfen bis zu zwei unbefristete Beschäftigungsverhältnisse eingegangen werden.</i>	A) B)	109.035,79 -4.047,59	104.988,20	
523 74	Erwerb von Archivalien, Quellen- und Nachschlagwerken sowie techn. Archivbedarf	A) B)	149.007,51 --	149.007,51	
525 74	Fortbildung der Archivpfleger und sonstige Ausgaben der Archivpflege <i>Die Ausgabebefugnis erhöht oder vermindert sich um die Mehr- oder Mindereinnahme bei 233 01.</i>	A) B)	7.381,28 --	7.381,28	
531 74	Herausgabe von Archivinventaren und sonstigen nichtperiodischen Veröffentlichungen	A) B)	4.761,07 --	4.761,07	
547 74	Ausstellungen	A) B)	14.430,96 --	14.430,96	
686 74	Mitgliedsbeiträge an Verbände und Vereine	A) B)	8.083,32 --	8.083,32	
812 74	Erwerb von Archivalien <i>Die Ausgabebefugnis erhöht sich um Mehreinnahmen bei 342 01.</i>	A) B)	93.000,00 --	93.000,00	
Summe der Titelgruppe		A) B)	385.699,93 -4.047,59	381.652,34	
93 Ausgaben aus Zuschüssen der Europäischen Union					
<i>Titel der TG gegenseitig deckungsfähig und übertragbar. Die Ausgabebefugnis erhöht oder vermindert sich um die Mehr- oder Mindereinnahme bei 272 01.</i>					
429 93	Entgelte für das Projektpersonal	A) B)	73.409,90 -45.569,55	27.840,35	

1153
Zentralrechnung 2013

15 93

A) Haushaltsbetrag B) Vorjahresrest	Gesamtsoll (Spalte 5A + 5B)	Gesamtist gegenüber dem Gesamtsoll		Titel
		mehr	weniger	
€	€	€	€	
5	6	7	8	9
A) 20.000,00 B) --,	20.000,00	18.893,32		547 71
A) 240.000,00 B) 10.821,31	250.821,31 Saldo	18.893,32	17.610,32	
		1.283,00		
A) 120.000,00 B) 20.171,17	140.171,17		126.064,54	428 72
A) 40.000,00 B) --,	40.000,00	26.064,54		547 72
A) 160.000,00 B) 20.171,17	180.171,17 Saldo	26.064,54	126.064,54	
			100.000,00	
A) 100.000,00 B) --,	100.000,00	4.988,20		428 74
A) 76.600,00 B) --,	76.600,00	72.407,51		523 74
A) 500,00 B) --,	500,00	6.881,28		525 74
A) 3.800,00 B) --,	3.800,00	961,07		531 74
A) 26.000,00 B) --,	26.000,00		11.569,04	547 74
A) 4.200,00 B) --,	4.200,00	3.883,32		686 74
A) 45.800,00 B) 33.068,29	78.868,29	14.131,71		812 74
A) 256.900,00 B) 33.068,29	289.968,29 Saldo	103.253,09	11.569,04	
		91.684,05		
A) --, B) -1.861,56	-1.861,56	29.701,91		429 93

1154
Zentralrechnung 2013

15 93 Generaldirektion der Staatlichen Archive Bayerns, Staatliche Archive

1 Titel	2 Zweckbestimmung	3 A) Istergebnis B) verbliebener Rest €	4 Gesamtist (Spalte 3A + 3B) €
547 93	Sächliche Verwaltungsausgaben	A) 2.706,80 B) --,--	2.706,80
	Summe der Titelgruppe	A) 76.116,70 B) -45.569,55	30.547,15
	Gesamtausgaben	A) 19.852.912,05 B) 1.991.341,64	21.844.253,69
	Abschluss		
	Verwaltungseinnahmen, Einnahmen aus Schuldendienst u. dgl.	A) 588.227,76 B) --,--	588.227,76
	Einnahmen aus Zuweisungen und Zuschüssen mit Ausnahme für Investitionen	A) 366.722,89 B) --,--	366.722,89
	Gesamteinnahmen	A) 954.950,65 B) --,--	954.950,65
	Personalausgaben	A) 10.242.181,74 B) -48.500,98	10.193.680,76
	Sächliche Verwaltungsausgaben	A) 3.811.541,41 B) 222.238,39	4.033.779,80
	Ausgaben für Zuweisungen und Zuschüsse mit Ausnahme für Investitionen	A) 9.361,55 B) --,--	9.361,55
	Baumaßnahmen	A) 5.170.757,21 B) 1.817.604,23	6.988.361,44
	Sonstige Sachinvestitionen	A) 405.330,14 B) --,--	405.330,14
	Besondere Finanzierungsausgaben	A) 213.740,00 B) --,--	213.740,00
	Gesamtausgaben	A) 19.852.912,05 B) 1.991.341,64	21.844.253,69
	- Zuschuss / + Überschuss	A) -18.897.961,40 B) -1.991.341,64	-20.889.303,04

1155
Zentralrechnung 2013

15 93

A) Haushaltsbetrag B) Vorjahresrest	Gesamtsoll (Spalte 5A + 5B)	Gesamtist gegenüber dem Gesamtsoll		Titel
		mehr	weniger	
€	€	€	€	
5	6	7	8	9
A) -,- B) -,-	-,-	2.706,80		547 93
A) -,- B) -1.861,56	-1.861,56 Saldo	32.408,71 32.408,71	-,-	
A) 26.055.100,00 B) 641.583,35	26.696.683,35 Saldo	1.811.830,99	6.664.260,65 4.852.429,66	
A) 496.500,00 B) -,-	496.500,00	107.963,04	16.235,28	
A) 400.500,00 B) -,-	400.500,00	66.222,89	100.000,00	
A) 897.000,00 B) -,-	897.000,00 Saldo	174.185,93 57.950,65	116.235,28	
A) 9.941.700,00 B) 29.130,92	9.970.830,92	412.336,31	189.486,47	
A) 3.077.200,00 B) 323.759,96	3.400.959,96	1.083.803,99	450.984,15	
A) 5.500,00 B) -,-	5.500,00	3.883,32	21,77	
A) 12.500.000,00 B) 239.395,45	12.739.395,45	232.000,00	5.983.034,01	
A) 326.700,00 B) 49.297,02	375.997,02	70.067,37	40.734,25	
A) 204.000,00 B) -,-	204.000,00	9.740,00	-,-	
A) 26.055.100,00 B) 641.583,35	26.696.683,35 Saldo	1.811.830,99	6.664.260,65 4.852.429,66	
A) -25.158.100,00 B) -641.583,35	-25.799.683,35 Saldo	-1.637.645,06	-6.548.025,37 -4.910.380,31	

1156
Zentralrechnung 2013

Epl. 15 Staatsministerium für Bildung und Kultus, Wissenschaft und Kunst - Wissenschaft und Kunst -

1	2	3	4
Titel	Zweckbestimmung	A) Istergebnis B) verbliebener Rest €	Gesamtist (Spalte 3A + 3B) €
Abschluss Epl. 15			
	Verwaltungseinnahmen, Einnahmen aus Schuldendienst u. dgl.	A) 198.778.619,84 B) --,--	198.778.619,84
	Einnahmen aus Zuweisungen und Zuschüssen mit Ausnahme für Investitionen	A) 1.594.244.199,50 B) --,--	1.594.244.199,50
	Einnahmen aus Schuldenaufnahmen, aus Zuweisungen und Zuschüssen für Investitionen, besondere Finanzierungseinnahmen	A) 311.379.918,31 B) --,--	311.379.918,31
	Gesamteinnahmen	A) 2.104.402.737,65 B) --,--	2.104.402.737,65
	Personalausgaben	A) 2.944.941.608,06 B) 472.666.511,23	3.417.608.119,29
	Sächliche Verwaltungsausgaben	A) 981.212.755,79 B) 489.522.003,84	1.470.734.759,63
	Ausgaben für Zuweisungen und Zuschüsse mit Ausnahme für Investitionen	A) 1.335.463.322,24 B) 49.060.336,47	1.384.523.658,71
	Baumaßnahmen	A) 373.162.772,28 B) 99.185.903,44	472.348.675,72
	Sonstige Sachinvestitionen	A) 185.379.097,18 B) 144.751.833,91	330.130.931,09
	Investitionsförderungsmaßnahmen	A) 327.201.945,53 B) 90.359.612,77	417.561.558,30
	Besondere Finanzierungsausgaben	A) 698.274,32 B) --,--	698.274,32
	Gesamtausgaben	A) 6.148.059.775,40 B) 1.345.546.201,66	7.493.605.977,06
	- Zuschuss / + Überschuss	A) -4.043.657.037,75 B) -1.345.546.201,66	-5.389.203.239,41

1157
Zentralrechnung 2013


Epl. 15

A) Haushaltsbetrag		Gesamtsoll (Spalte 5A + 5B)	Gesamtist gegenüber dem Gesamtsoll		Titel
B) Vorjahresrest			mehr	weniger	
€		€	€	€	
5		6	7	8	9
A)	168.348.600,00	168.348.600,00	40.058.419,78	9.628.399,94	
B)	--				
A)	1.305.569.800,00	1.305.569.800,00	340.241.212,31	51.566.812,81	
B)	--				
A)	272.721.000,00	272.721.000,00	126.125.048,35	87.466.130,04	
B)	--				
A)	1.746.639.400,00	1.746.639.400,00	506.424.680,44	148.661.342,79	
B)	--		Saldo		
A)	2.945.619.600,00	3.273.527.164,08	512.756.745,13	368.675.789,92	
B)	327.907.564,08				
A)	919.647.400,00	1.404.870.213,73	242.536.477,86	176.671.931,96	
B)	485.222.813,73				
A)	1.325.871.300,00	1.385.524.899,59	54.126.919,16	55.128.160,04	
B)	59.653.599,59				
A)	343.043.700,00	430.886.984,18	137.155.293,41	95.693.601,87	
B)	87.843.284,18				
A)	144.647.900,00	281.863.929,27	120.313.651,45	72.046.649,63	
B)	137.216.029,27				
A)	358.525.400,00	440.117.766,79	37.849.963,16	60.406.171,65	
B)	81.592.366,79				
A)	-40.443.200,00	-40.443.200,00	41.141.474,32	--	
B)	--				
A)	5.996.912.100,00	7.176.347.757,64	1.145.880.524,49	828.622.305,07	
B)	1.179.435.657,64		Saldo		
A)	-4.250.272.700,00	-5.429.708.357,64	-639.455.844,05	-679.960.962,28	
B)	-1.179.435.657,64				

Die vom Rechenzentrum der Dienststelle München des Landesamtes für Finanzen mit Hilfe eines geprüften und genehmigten Programms erstellte Zentralrechnung wurde nachgeprüft und in Ordnung befunden.

München, den 04. Juni 2014

Bayer. Staatshauptkasse


 Krauspenhaar Kring

Übersicht
der über- und außerplanmäßigen Ausgaben einschließlich der Vorgriffe und ihre Begründung
sowie
Erläuterungen der sonstigen Mehrausgaben
und
Nachweis der außerplanmäßigen Einnahmen

Kapitel Titel	Außerplanmäßige Einnahmen und Mehrausgaben EUR	davon über- und außer- planmäßige Ausgaben einschl. Vorgriffe EUR	Begründung / Erläuterung (Zustimmung des Bayerischen Staatsministeriums der Finanzen, für Landesentwicklung und Heimat, Datum und Aktenzeichen sowie Ausgleichsstelle)
1	2	3	4
			<p><u>Erläuterung der Abkürzungen:</u></p> <p>AB = Ausgabebefugnis Abgl. = Abgleichung Anl. = Anlage ant. = anteilige apl. = außerplanmäßige AR = Ausgaberes BA = Bauabschnitt BayHO = Bayerische Haushaltsordnung D. i. B. = Deckung innerhalb des Budgets (Anlage VIII) DBestHG = Durchführungsbest. zum Haushaltsgesetz E = Einnahme Einsp. = Einsparung ged. d. = gedeckt durch glh. = gleichhohe HG = Haushaltsgesetz HGr. = Hauptgruppe HvR = Haushaltsvollzugsrichtlinien 2013/2014 IA = Istausgabe IE = Isteinnahme MeA = Mehrausgabe MeE = Mehreinnahme MiA = Minderausgabe MiE = Mindereinnahme PA = Personalausgaben TG = Titelgruppe üpl. = überplanmäßige VM = Verstärkungsmittel ZR = Zentralrechnung zweckgeb. = zweckgebundene</p>

Kapitel Titel	Außerplanmäßige Einnahmen und Mehrausgaben EUR	davon über- und außer- planmäßige Ausgaben einschl. Vorgriffe EUR	Begründung / Erläuterung (Zustimmung des Bayerischen Staatsministeriums der Finanzen, für Landesentwicklung und Heimat, Datum und Aktenzeichen sowie Ausgleichsstelle)
1	2	3	4
1501			<u>Ministerium</u>
422 01	44.879,28	-	Deckung im Rahmen der gemeinsam bewirtschafteten Personalausgaben
428 11	100.696,87	-	Deckung innerhalb des Budgets (Anlage VIII)
428 41	38.788,20	-	ged. d. VM 15 02/428 41 (Anlage V/1)
453 01	6.007,28	-	ged. d. VM 15 02/453 01 (Anlage V/1)
511 01	6.605,46	-	Deckung innerhalb des Budgets (Anlage VIII)
514 11	198,04	-	Deckung innerhalb des Budgets (Anlage VIII)
517 31	11.977,03	-	Deckung innerhalb des Budgets (Anlage VIII)
518 01	352,91	-	Deckung innerhalb des Budgets (Anlage VIII)
518 18	1.440,12	-	Deckung innerhalb des Budgets (Anlage VIII)
534 01	4.855,20	-	Deckung innerhalb des Budgets (Anlage VIII)
811 01	33.104,34	-	Deckung innerhalb des Budgets (Anlage VIII)
429 54	227.770,58	-	Abgleich TG 54
			MeA
			Deckung von 15 06/459 81
			Deckung von 15 06/428 85
			Deckung von 15 06/429 86
			bleibt
			-227.770,58
			128.916,96
			33.938,39
			64.915,23
			<u>0,00</u>
546 98	2.844,10	-	ged. d. MiA 815 98
1502			<u>Sammelansätze für den Gesamtbereich des Epl. 15</u>
234 22 apl.	28.300,00	-	-
271 02 apl.	303.915,47	-	-
334 22 apl.	12.000,00	-	-
517 01	98.102,12	-	Deckung innerhalb des Budgets (Anlage VIII)
525 21	503,30	-	Deckung innerhalb des Budgets (Anlage VIII)
526 01	41.105,35	-	Deckung innerhalb des Budgets (Anlage VIII)
526 13	70.857,36	-	Deckung innerhalb des Budgets (Anlage VIII)
531 11	65.556,96	-	Deckung innerhalb des Budgets (Anlage VIII)
532 01	13.763,27	13.763,27	üpl. A.; ged. d. MiA 15 43/547 73 (FMS v. 19.07.2013; 12-H 1200/15-27275/13)
685 02 apl.AR	303.915,47	303.915,47	ged. d. IE 271 02 apl. (Nr. 9 DBestHG)
893 04	1.358.784,42	-	ged. d. MeE 346 04
972 01	10.080.000,00	-	Anl. VI/1a
972 02	1.033.900,00	-	Anl. VI/1b
981 11	11.502,32	-	Deckung innerhalb des Budgets (Anlage VIII)
432 61	9.178.803,43	-	Deckung im Rahmen der verstärkungsfähigen Personalausgaben
432 62	603.551,39	-	Deckung im Rahmen der verstärkungsfähigen Personalausgaben
441 62	193.157,42	-	Deckung im Rahmen der verstärkungsfähigen Personalausgaben
446 61	3.141.159,18	-	Deckung im Rahmen der verstärkungsfähigen Personalausgaben

Kapitel Titel	Außerplanmäßige Einnahmen und Mehrausgaben EUR	davon über- und außer- planmäßige Ausgaben einschl. Vorgriffe EUR	Begründung / Erläuterung (Zustimmung des Bayerischen Staatsministeriums der Finanzen, für Landesentwicklung und Heimat, Datum und Aktenzeichen sowie Ausgleichsstelle)
1	2	3	4
(1502)			
693 83 apl.	27.340,00	27.340,00	apl. A.; ged. d. IE 234 22 apl. (FMS v. 19.09.2013; 12-H 1200/15-34110/13)
883 83 apl.	12.000,00	12.000,00	apl. A.; ged. d. IE 334 22 apl. (FMS v. 19.09.2013; 12-H 1200/15-34110/13)
427 99	9.000,00	-	Deckung innerhalb des Budgets (Anlage VIII)
511 99	58.456,38	-	Deckung innerhalb des Budgets (Anlage VIII)
1503			Allgemeine Bewilligungen - Wissenschaft
686 25	139.975,00	-	Abgleich Tit. 686 25 MeA Deckung von 15 28/547 73 (Anlage V/5) Deckung von 15 49/547 73 (Anlage V/7a) Deckung von 15 90/546 99 Einsparung für apl. A. 15 03/831 01 bleibt
			-139.975,00 47.000,00 23.500,00 70.500,00 -1.025,00 <hr/> 0,00
711 01	60.000,00	-	Anlage VII/1
831 01 apl.	1.025,00	1.025,00	apl. A.; ged. d. MiA 686 25 (FMS v. 18.10.2013; 12-H 1200/15-37650/13)
686 74	71.570,89	-	ged. d. MiA 686 75
893 74	162.724,00	-	ged. d. MiA 686 75
686 75	27.971.251,06	-	Abgleich TG 75 MeA MiA MiE 231 02 Deckung für TG 74 Deckung für 15 05/548 75 Deckung für 15 50/685 71 Einsparung für üpl. A 686 79 bleibt
			-27.971.251,06 38.552.322,11 -8.437.071,94 -234.294,89 -86.202,52 -100.171,70 -61.665,00 <hr/> 1.661.665,00
893 76	93.000,00	-	ged. d. MiA 686 76
893 77	561.000,00	-	ged. d. MiA 686 77
681 78	183.868,56	-	ged. d. MiA 547 78
831 78 apl.	50.000,00	50.000,00	apl. A.; ged. d. MiA 547 78 (FMS v. 21.06.2013; 12-H 1200/15-22538/13)
686 79 apl.	61.665,00	61.665,00	apl. A.; ged. d. MiA 893 75 (FMS v. 09.10.2013; 12-H 1200/15-36566/13)
632 81	400.009,40	-	ged. d. MeE 232 81
681 80	1.032.800,40	-	ged. d. MiA 681 81
701 83 apl.AR	-3.689,33	-	Betrag wurde in Abgang gestellt; Programm ist abgewickelt
547 90	262.672,52	-	ged. d. MiA 429 90

Kapitel Titel	Außerplanmäßige Einnahmen und Mehrausgaben EUR	davon über- und außer- planmäßige Ausgaben einschl. Vorgriffe EUR	Begründung / Erläuterung (Zustimmung des Bayerischen Staatsministeriums der Finanzen, für Landesentwicklung und Heimat, Datum und Aktenzeichen sowie Ausgleichsstelle)
1	2	3	4
681 90	1.378.769,70	-	ged. d. MiA 429 90
1505			Allgemeine Bewilligungen - Kunst
282 04 apl.	40.000,00	-	-
686 02	120.000,00	-	ged. d. MiA 686 73
711 01	111.202,45	-	Anlage VII/1
735 32	104.221,50	-	ged. d. IE 333 01
637 73	271.600,00	-	Abgleich TG 73
686 73	1.494.400,00	-	MeA -1.766.000,00 MiA 7.290.007,50 Deckung für 686 02 -120.000,00 bleibt <u>5.404.007,50</u>
547 75	9.774,63	-	Abgleich TG 75
548 75	86.202,52	-	MeA -414.477,15
633 75	318.500,00	-	MiA 1.709.004,63 bleibt <u>1.294.527,48</u>
547 76	26.173,38	-	ged. d. MiA 681 76
686 76	19.580,69	-	ged. d. MiA 681 76
523 77	54.189,49	-	Abgleich TG 77
686 77	30.948,08	-	MeA -85.137,57 MiA 160.217,57 bleibt <u>75.080,00</u>
532 78 apl.	-38.100,08	38.100,08	Vorgriff; Ausgleich durch Einnahmen 2014 (Vorgriff)
532 78 apl.	40.000,00	40.000,00	apl. A; ged. d. IE 282 04 apl. (Nr. 9 DBestHG) (FMS v. 26.09.2013; 12-H 1200/15-31817/13)
686 78	31.859,89	-	ged. d. MiA 429 78
687 78	14.000,00	-	ged. d. MiA 429 78
427 79	25.773,62	-	ged. d. MiA 812 79
519 79	38.467,62	-	ged. d. VM 15 02/519 01 (Anlage V/1)
519 80	97.847,42	-	Abgleich TG 80
547 80	26.832,26	-	MeA -524.029,79
701 80	161.275,33	-	MiA 2.895.142,37
893 80	238.074,78	-	VM 15 02/519 01 (Anlage V/1) 97.847,42 bleibt <u>2.468.960,00</u>
547 90	108.587,11	-	ged. d. MiA 686 90
633 91	324.952,50	-	Abgleich TG 91
686 91	256.797,50	-	MeA -581.750,00 MiA 835.000,00 bleibt <u>253.250,00</u>
427 92	-2.884,10	2.884,10	Abgleich TG 92

Kapitel Titel	Außerplanmäßige Einnahmen und Mehrausgaben EUR	davon über- und außer- planmäßige Ausgaben einschl. Vorgriffe EUR	Begründung / Erläuterung (Zustimmung des Bayerischen Staatsministeriums der Finanzen, für Landesentwicklung und Heimat, Datum und Aktenzeichen sowie Ausgleichsstelle)
1	2	3	4
(1505)			
		(Vorgriff)	MeA -109.295,42
428 92	45.493,28	-	MiA 100.736,87
519 92	25.220,00	-	MeE TG 92 19.898,55
547 92	7.493,17	-	bleibt <u>11.340,00</u>
681 92	31.088,97	-	Vorgriff; Ausgleich durch Einnahmen 2014
			(FMS v. 09.04.2014, StHK/12-H 1218-015-7523)
427 94	1.196.293,00	-	ged. d. MiA 812 94
1506			<u>Sammelansätze für den Gesamtbereich der Hochschulen</u>
119 81 apl.	864,00	-	-
422 12	2.970,88	-	Deckung im Rahmen der gemeinsam bewirtschafteten Personalausgaben
533 01	166.007,06	-	Deckung von 15 28/547 73 (Anlage V/5) 129.116,60
			Deckung von 15 49/547 73 (Anlage V/7a) 36.890,46
			Summe <u>166.007,06</u>
546 48 apl.	109.926,25	109.926,25	Verrechnung v. Personalkosten gem. VV Nr. 2.3.2 zu Art. 35 Bay HO
686 04	740.562,64	-	ged. d. MiA 686 05
823 12	4.771.838,45	-	ged. d. IE 331 13 2.385.919,23
			Anlage VII/1 2.385.919,22
			Summe <u>4.771.838,45</u>
883 01	250.000,00	-	Deckung von 547 59 14.380,00
			Deckung von 547 61 235.620,00
			Summe <u>250.000,00</u>
972 01	30.000.000,00	-	Korrektur der betragsmäßigen Auswirkungen des Wegfalls der Studienbeiträge; ged. d. MiE 372 01
429 51	4.741.129,51	-	Deckung im Rahmen der verstärkungsfähigen Personalausgaben
517 51	164.575,88	-	Deckung im Rahmen der verstärkungsfähigen Personalausgaben
519 51	106.750,62	-	Deckung im Rahmen der verstärkungsfähigen Personalausgaben
547 51	3.119.466,95	-	Deckung im Rahmen der verstärkungsfähigen Personalausgaben
812 51	1.629.036,36	-	Deckung im Rahmen der verstärkungsfähigen Personalausgaben
701 54	61.844,85	-	Abgleich TG 54
812 54	1.369.324,86	-	MeA -1.431.169,71
			MiA 1.578.169,71
			bleibt <u>147.000,00</u>
429 56	339.509,12	-	Abgleich TG 56
812 56	110.142,41	-	MeA -449.651,53
			MiA 550.901,53
			bleibt <u>101.250,00</u>
429 57	127.690,81	-	Abgleich TG 57
518 57	9.643,46	-	MeA -1.028.837,30
812 57	891.503,03	-	MiA 1.338.837,30

Kapitel Titel	Außerplanmäßige Einnahmen und Mehrausgaben EUR	davon über- und außer- planmäßige Ausgaben einschl. Vorgriffe EUR	Begründung / Erläuterung (Zustimmung des Bayerischen Staatsministeriums der Finanzen, für Landesentwicklung und Heimat, Datum und Aktenzeichen sowie Ausgleichsstelle)
1	2	3	4
(1506)			
			bleibt 310.000,00
429 58	653.473,66	-	Abgleich TG 58
547 58	1.120.323,33	-	MeA -1.773.796,99
			MiA 2.072.296,99
			bleibt 298.500,00
429 59	650.972,59	-	ged. d. MiA 547 59
429 60	627.512,53	-	ged. d. MiA 812 60
429 61	712.616,32	-	Abgleich TG 61
812 61	379.754,43	-	MeA -1.092.370,75
			MiA 1.327.990,75
			Deckung für 883 01 -235.620,00
			bleibt 0,00
429 63	353.938,21	-	Abgleich TG 63
812 63	100.719,56	-	MeA -454.657,77
			MiA 589.657,77
			bleibt 135.000,00
429 64	498.217,78	-	Abgleich TG 64
518 64	21.324,78	-	MeA -519.542,56
			MiA 665.792,56
			bleibt 146.250,00
428 65	96.877,23	-	Abgleich TG 65
547 65	180.848,66	-	MeA -1.113.025,00
812 65	835.299,11	-	Deckung von 15 49/547 78 1.193.200,00
			bleibt 80.175,00
429 66	1.275.000,00	-	ged. d. MiA 547 66
429 67	478.065,63	-	Abgleich TG 67
518 67	93.996,50	-	MeA -617.869,38
812 67	45.807,25	-	MiA 856.553,88
			bleibt 238.684,50
812 68	760.738,88	-	Abgleich TG 68
			MeA -760.738,88
			MiA 887.738,88
			bleibt 127.000,00
547 69	43.563,60	-	ged. d. MiA 812 69
547 70	407,34	-	Abgleich TG 70 (ohne 681 70 und 686 70)
812 70	2.494.041,96	-	MeA -2.494.449,30
			MiA 1.982.805,57
			MeE TG 70 47.047,13
			Deckung von 15 07/547 73 95.817,38
			Deckung von 15 12/547 40 114.626,19

Kapitel Titel	Außerplanmäßige Einnahmen und Mehrausgaben EUR	davon über- und außer- planmäßige Ausgaben einschl. Vorgriffe EUR	Begründung / Erläuterung (Zustimmung des Bayerischen Staatsministeriums der Finanzen, für Landesentwicklung und Heimat, Datum und Aktenzeichen sowie Ausgleichsstelle)
1	2	3	4
(1506)			
			Deckung von 15 17/547 73 20.250,00
			Deckung von 15 19/547 73 88.223,18
			Deckung von 15 21/547 73 58.813,58
			Deckung von 15 23/547 73 46.492,47
			Deckung von 15 24/547 73 40.373,80
			bleibt <u>0,00</u>
686 71	2.785.972,88	2.735.972,88	Abgleich TG 71
893 71	68.600,11	-	MeA -2.854.572,99
			MeE 331 10 118.600,11
			üpl. A.; ged. d. MiA 15 06/748 11 <u>-2.735.972,88</u>
			(FMS v. 02.07.2013; 12-H 1200/15-19183/13)
429 72	38.079,51	-	Abgleich TG 72
547 72	16.257,75	-	MeA -54.337,26
			MiA 184.337,26
			bleibt <u>130.000,00</u>
422 73	316.617,86	-	Abgleich TG 73
428 73	41.523,00	-	MeA -1.040.627,61
459 73	6.130,00	-	MiA 240.602,52
511 73	2.959,75	-	MeE 111 73 33.448,49
547 73	672.301,45	-	MiE 129 73 -18.641,00
812 73	1.095,55	-	MeE 272 73 670.796,75
			Deckung von
			15 07/547 73 88.762,00
			15 12/547 40 62.449,00
			15 17/547 73 47.957,00
			15 19/547 73 66.217,00
			15 21/547 73 38.075,00
			15 23/547 73 34.427,00
			15 24/547 73 22.308,00
			15 26/547 73 23.692,00
			15 27/547 73 19.785,00
			15 28/547 73 (Anlage V/5) 83.850,85
			15 32/547 73 5.420,00
			15 33/547 73 6.353,00
			15 34/547 73 4.957,00
			15 35/547 73 10.348,00
			15 36/547 73 8.436,00
			15 37/547 73 9.217,00
			15 38/547 73 8.093,00
			15 39/547 40 33.364,00

Kapitel Titel	Außerplanmäßige Einnahmen und Mehrausgaben EUR	davon über- und außer- planmäßige Ausgaben einschl. Vorgriffe EUR	Begründung / Erläuterung (Zustimmung des Bayerischen Staatsministeriums der Finanzen, für Landesentwicklung und Heimat, Datum und Aktenzeichen sowie Ausgleichsstelle)
1	2	3	4
(1506)			
			15 40/547 73 20.861,00
			15 41/547 73 17.151,00
			15 42/547 73 9.523,00
			15 43/547 73 10.649,00
			15 44/547 73 16.771,00
			15 45/547 73 5.936,00
			15 46/547 73 9.002,00
			15 47/547 73 5.819,00
			15 48/547 73 8.487,00
			15 49/547 73 82.941,76
			Deckung für
			15 12/547 40 -6.735,35
			15 17/547 73 -23.801,05
			15 19/547 73 -32.863,71
			15 21/547 73 -160,00
			15 24/547 73 -16.516,78
			15 26/547 73 -22.958,93
			15 27/547 73 -34.049,90
			15 32/547 73 -17.487,85
			15 37/547 73 -260,00
			15 39/547 40 -1.470,00
			15 40/547 73 -22.083,24
			15 41/547 73 -11.102,50
			15 46/547 73 -28.390,82
			15 47/547 73 -17.192,32
			15 49/547 73 -2.113,31
			bleibt <u>409.245,00</u>
	447.390,55	-	Abgleich TG 76
			MeA -447.390,55
			MiA 447.340,55
			MeE 231 01 50,00
			bleibt <u>0,00</u>
	231.885,69	-	Abgleich TG 77
			MeA -231.885,69
			MiA 138.327,34
			MeE 129 01 143.328,35
			bleibt <u>49.770,00</u>
	99.513,55	-	Abgleich TG 78
	64.060,37	-	MeA -1.348.969,99
	82.292,02	-	MiA 1.529.089,99

Kapitel Titel	Außerplanmäßige Einnahmen und Mehrausgaben EUR	davon über- und außer- planmäßige Ausgaben einschl. Vorgriffe EUR	Begründung / Erläuterung (Zustimmung des Bayerischen Staatsministeriums der Finanzen, für Landesentwicklung und Heimat, Datum und Aktenzeichen sowie Ausgleichsstelle)
1	2	3	4
(1506)			
812 78	1.103.104,05	-	bleibt 180.120,00
671 81	154.158,73	-	Abgleich TG 81
681 81	72.171,26	-	MeA -509.848,92
685 81	147.667,31	-	MiA 1.275.268,52
686 81	135.851,62	-	MeE TG 81 109.950,88
			Deckung für 15 01/429 54 -128.916,96
			bleibt 746.453,52
547 85	375.834,43	-	ged. d. MiA 428 85
686 85	-910.247,88	910.247,88	Vorgriff; Ausgleich durch Einnahmen 2014 (Vorgriff) (FMS v. 09.04.2014, StHK/12-H 1218-015-7523)
686 85	1.202.989,80	-	ged. d. MeE 271 03
427 86	3.107.590,06	-	Abgleich TG 86
428 86	115.590.696,26	-	MeA -171.017.050,23
429 86	11.280.746,81	-	MiA 106.455.284,50
459 86	2.238.996,57	-	MeE 231 02 64.517.329,00
517 86	5.279.558,78	-	MeE 282 01 125.000,00
701 86	19.641.024,24	-	Deckung für 15 01/429 54 -64.915,23
812 86	13.878.437,51	-	bleibt 15.648,04
812 88	2.595.254,11	-	Abgleich TG 88
			MeA -2.595.254,11
			MiA 2.775.254,11
			bleibt 180.000,00
547 90	3.497,43	-	ged. d. MiA 812 90
429 97	254.552,81	-	Abgleich TG 97
547 97	204.004,59	-	MeA -7.438.212,40
681 97	6.955.490,00	-	IE TG 97 7.438.212,40
684 97	24.165,00	-	bleibt 0,00
511 99	23.507,59	-	ged. d. MiA 427 99
1507			Universität München
422 02	1.129.746,33	-	Deckung im Rahmen der gemeinsam bewirtschafteten Personalausgaben
422 12	265.562,36	-	Deckung im Rahmen der gemeinsam bewirtschafteten Personalausgaben
422 13	283.324,21	-	Deckung im Rahmen der gemeinsam bewirtschafteten Personalausgaben
428 41	76.578,70	-	Deckung innerhalb des Budgets (Anlage VIII)
453 01	209.792,55	-	ged. d. VM 15 02/453 01 (Anlage V/1)
459 01	12.240,31	-	Deckung innerhalb des Budgets (Anlage VIII)
514 11	28.007,73	-	Deckung innerhalb des Budgets (Anlage VIII)
517 01	150.000,00	-	ged. d. VM 15 28/517 01 (Anlage V/4)
518 01	100.179,71	-	Deckung innerhalb des Budgets (Anlage VIII)
518 18	612,27	-	Deckung innerhalb des Budgets (Anlage VIII)

Kapitel Titel	Außerplanmäßige Einnahmen und Mehrausgaben EUR	davon über- und außer- planmäßige Ausgaben einschl. Vorgriffe EUR	Begründung / Erläuterung (Zustimmung des Bayerischen Staatsministeriums der Finanzen, für Landesentwicklung und Heimat, Datum und Aktenzeichen sowie Ausgleichsstelle)
1	2	3	4
(1507)			
519 01	13.359.992,07	-	Abgleich 519 01
			MeA -13.359.992,07
			Deckung von 701 01 583.534,15
			Deckung von 812 76 8.350.457,92
			VM 15 28/547 73 (Anlage V/5) 250.000,00
			VM 03 63/701 48 (Anlage V/3) 4.176.000,00
			bleibt <u>0,00</u>
527 01	169.280,73	-	Deckung innerhalb des Budgets (Anlage VIII)
531 11	23.549,61	-	Deckung innerhalb des Budgets (Anlage VIII)
546 49	68.931,64	-	Deckung innerhalb des Budgets (Anlage VIII)
633 01	20.841,33	-	ged. d. VM 15 28/547 73 (Anlage V/5)
686 01	139.027,26	-	Deckung von 546 49
702 01	428.895,24	-	ged. d. MiA 701 01
710 55	942,88	-	Anlage VII/1
711 30	268.328,01	-	ged. d. IE 342 02
711 34	351.878,04	-	Anlage VII/1
712 01	220.378,56	-	Anlage VII/1
717 12	37.307,93	-	Anlage VII/1
718 15	526,10	-	Anlage VII/1
718 22	30.000,00	-	Anlage VII/1
718 23	70.619,16	-	Anlage VII/1
718 62	3.000.016,00	-	Anlage VII/1
718 63	17.705.372,71	-	Anlage VII/1
718 65	78.487,58	-	Anlage VII/1
718 67	337.050,28	-	Anlage VII/1
718 68	575.512,62	-	Anlage VII/1
719 13	1.324.655,88	-	Anlage VII/1
719 14	381.434,24	-	Anlage VII/1
719 30	4.416.552,27	-	Anlage VII/1
811 01	11.547,08	-	Deckung innerhalb des Budgets (Anlage VIII)
883 01	511.291,88	-	Anlage VII/1
429 51	1.174.732,10	-	Deckung im Rahmen der verstärkungsfähigen Personalausgaben
517 51	6.914.648,00	-	Deckung im Rahmen der verstärkungsfähigen Personalausgaben
547 51	12.678.954,25	-	Deckung im Rahmen der verstärkungsfähigen Personalausgaben
422 52	1.202.797,30	-	Abgleich TG 52
428 52	3.538.508,73	-	MeA -5.807.436,92
459 52	34.557,09	-	IE TG 52 5.807.436,92
547 52	1.030.978,80	-	bleibt <u>0,00</u>
812 52	595,00	-	
428 71	3.001.503,43	-	Abgleich TG 71

Kapitel Titel	Außerplanmäßige Einnahmen und Mehrausgaben EUR	davon über- und außer- planmäßige Ausgaben einschl. Vorgriffe EUR	Begründung / Erläuterung (Zustimmung des Bayerischen Staatsministeriums der Finanzen, für Landesentwicklung und Heimat, Datum und Aktenzeichen sowie Ausgleichsstelle)
1	2	3	4
(1507)			
812 71	282.553,84	-	MeA -3.284.057,27 MiA 39.639,81 MeE TG 71 3.244.417,46 bleibt <u>0,00</u>
428 72	5.565.847,21	-	Abgleich TG 72
429 72	151.792,97	-	MeA -5.717.640,18 MiA 1.135.927,43 MeE TG 72 4.581.712,75 bleibt <u>0,00</u>
428 73	2.115.308,92	-	Abgleich TG 73
429 73	107.287,94	-	MeA -2.449.066,82
525 73	226.469,96	-	MiA 11.029.700,96 MiE 111 02 -539.239,31 MiE 119 02 -377.112,93 MiE 124 02 -194.526,74 MiE 119 73 (66 2/3 v.H.) -79.069,38 IE 132 01 117.362,60 IE 15 06/162 01 (Anteil an Zinserträgen für Drittmittel) 408.169,66 VM 15 28 TG 73 (Anlage V/5) 1.509.478,65 Verstärkung für 15 02/459 11 -1.400,00 Deckung von 15 28/547 90 1.730.000,00 Deckung für 15 06/812 70 -95.817,38 Deckung für 15 06/547 73 -88.762,00 Deckung für 812 76 -6.511.691,47 Deckung für 15 12/547 40 -1.151.173,00 Deckung für 15 17/547 73 -104.886,00 Deckung für 15 26/547 73 -467.543,00 bleibt <u>2.734.423,84</u>
428 74	173.414,17	-	Abgleich TG 74
547 74	108.825,04	-	MiA -282.239,21 MeA 492.489,21 bleibt <u>210.250,00</u>
812 75	2.819.823,35	-	ged. d. IE 331 08 334.241,01 ged. d. VM 15 28/812 75 2.485.582,34 Summe <u>2.819.823,35</u>

Kapitel Titel	Außerplanmäßige Einnahmen und Mehrausgaben EUR	davon über- und außer- planmäßige Ausgaben einschl. Vorgriffe EUR	Begründung / Erläuterung (Zustimmung des Bayerischen Staatsministeriums der Finanzen, für Landesentwicklung und Heimat, Datum und Aktenzeichen sowie Ausgleichsstelle)
1	2	3	4
(1507)			
812 76	1.008.702,91	-	Abgleich TG 76
			MeA -1.008.702,91
			IE 331 04 863.506,70
			IE 331 07 1.688.023,27
			Deckung für 519 01 -8.350.457,92
			Deckung von 547 73 6.511.691,47
			Deckung von 428 99 835.939,39
			bleibt <u>540.000,00</u>
428 77	1.564.862,34	-	Abgleich TG 77
429 77	285,64	-	MeA -1.565.147,98
			MiA 265.198,48
			MeE 129 01 1.299.949,50
			bleibt <u>0,00</u>
547 80	84.080,23	-	ged. d. MiA 428 80
428 81	-103.695,34	103.695,34	Abgleich TG 81
		(Vorgriff)	MeA -1.171.854,40
428 81	652.775,15	37.493,69	Anlage V/3 1.134.360,71
547 81	307.847,45	-	üpl. A.; Einsparung bei 15 74/547 74 -37.493,69
812 81	211.231,80	-	Vorgriff; Ausgleich durch Einnahmen 2014 (FMS v. 09.04.2014, StHK/12-H 1218-015-7523)
428 91	124.391,18	-	Abgleich TG 91
547 91	1.879.586,44	-	MeA -2.265.467,74
812 91	261.490,12	-	MeE TG 91 2.265.467,74
			bleibt <u>0,00</u>
428 92	5.883.196,27	-	Abgleich TG 92
459 92	1.531,53	-	MeA -7.455.183,07
547 92	1.522.605,08	-	MeE TG 92 7.455.183,07
812 92	47.850,19	-	bleibt <u>0,00</u>
428 93	8.434.565,68	-	Abgleich TG 93
			MeA -8.434.565,68
			MiA 1.372.423,70
			MeE TG 93 7.062.141,98
			bleibt <u>0,00</u>
422 94	-46.609,35	46.609,35	Abgleich TG 94
		(Vorgriff)	MeA -1.545.894,62
422 94	519.980,21	-	IE 282 94 1.545.894,62
428 94	668.372,43	-	bleibt <u>0,00</u>
459 94	181.684,60	-	Vorgriff; Ausgleich durch Einnahmen 2014
547 94	175.857,38	-	(FMS v. 09.04.2014, StHK/12-H 1218-015-7523)
422 95	6.984.572,79	-	Abgleich TG 95

Kapitel Titel	Außerplanmäßige Einnahmen und Mehrausgaben EUR	davon über- und außer- planmäßige Ausgaben einschl. Vorgriffe EUR	Begründung / Erläuterung (Zustimmung des Bayerischen Staatsministeriums der Finanzen, für Landesentwicklung und Heimat, Datum und Aktenzeichen sowie Ausgleichsstelle)
1	2	3	4
(1507)			
428 95	12.769.719,74	-	MeA -35.869.518,19
459 95	158.894,39	-	IE TG 95 35.869.518,19
547 95	12.717.022,79	-	bleibt <u>0,00</u>
681 95	128.369,15	-	
701 95	964.282,72	-	
812 95	2.146.656,61	-	
422 96	265.531,71	-	Abgleich TG 96
459 96	8.819.610,18	-	MeA -9.085.141,89
			MiA 13.389.868,00
			MiE TG 96 -9.127.197,17
			VM 15 06 TG 96 4.822.471,06
			bleibt <u>0,00</u>
511 99	35.211,85	-	Abgleich TG 99
547 99	396.255,08	-	MeA -431.466,93
			MiA 460.000,00
			VM 15 06 TG 99 551.406,32
			VM 15 28 TG 99 354.000,00
			Deckung für 812 76 -835.939,39
			bleibt <u>98.000,00</u>
1508			<u>Klinikum der Universität München</u>
710 25	108.207,59	-	Anlage VII/1
710 27	377.527,32	-	Anlage VII/1
712 33	181.898,95	-	Anlage VII/1
713 35	1.953,36	-	Anlage VII/1
717 03	248.666,00	-	Anlage VII/1
717 04	28.419,34	-	Anlage VII/1
717 09	163.505,80	-	Anlage VII/1
717 33	372.910,43	-	Anlage VII/1
891 01	21.516.121,00	-	Abgleich Tit. 891 01
			MeA -21.516.121,00
			IE 331 01 13.209.961,50
			IE 331 04 835.377,00
			VM 15 28 TG 73 (Anlage V/5) 41.500,00
			Deckung von 682 01 10.037.107,50
			bleibt <u>2.607.825,00</u>
891 03	3.480,48	3.480,48	üpl. A.; ged. d. MiA 682 01
1509			<u>Tierkliniken der Universität München</u>
422 02	527.611,15	-	Deckung im Rahmen der gemeinsam bewirtschafteten Personalausgaben

Kapitel Titel	Außerplanmäßige Einnahmen und Mehrausgaben EUR	davon über- und außer- planmäßige Ausgaben einschl. Vorgriffe EUR	Begründung / Erläuterung (Zustimmung des Bayerischen Staatsministeriums der Finanzen, für Landesentwicklung und Heimat, Datum und Aktenzeichen sowie Ausgleichsstelle)
1	2	3	4
(1509)			
428 07	210.435,90	-	Deckung im Rahmen der gemeinsam bewirtschafteten Personalausgaben
428 71	1.986,70	-	ged. d. MiA 547 71
428 72	259.627,46	-	Abgleich TG 72
			MeA -259.627,46
			MiA 81.081,94
			MeE TG 72 178.545,52
			bleibt <u>0,00</u>
812 76	36.907,39	-	ged. d. IE 331 04
422 81	66.447,43	-	Abgleich TG 81
427 81	88.858,35	-	MeA -1.127.978,49
428 81	59.620,87	-	MiA 1.034.963,59
511 81	258.769,30	-	MeE 129 01 (85%) 275.509,95
519 81	252.106,01	-	IE 119 73 (66 2/3%) 454,95
533 81	10.899,01	-	IE 124 02 3.860,00
812 81	391.277,52	-	bleibt <u>186.810,00</u>
1510			<u>Lehr- und Versuchsgut der tierärztlichen Fakultät der Universität München</u>
422 01	249.310,43	-	Deckung im Rahmen der gemeinsam bewirtschafteten Personalausgaben
428 01	55.051,60	-	Deckung im Rahmen der gemeinsam bewirtschafteten Personalausgaben
428 73	128.344,50	-	Abgleich TG 73
527 73	353,07	-	MeA -133.396,61
532 73	4.699,04	-	MiA 119.623,29
			MeE 124 02 32.823,41
			MiE 125 01 -9.025,09
			bleibt <u>10.025,00</u>
428 77	59.564,10	-	Abgleich TG 77
511 77	8.350,02	-	MeA -317.205,34
514 77	718,08	-	MiA 171.340,80
519 77	7.174,88	-	MeE TG 77 (80 v. H.) 192.514,54
533 77	241.398,26	-	bleibt <u>46.650,00</u>
1512			<u>Technische Universität München</u>
428 01	2.209.238,25	-	Deckung im Rahmen der gemeinsam bewirtschafteten Personalausgaben

Kapitel Titel	Außerplanmäßige Einnahmen und Mehrausgaben EUR	davon über- und außer- planmäßige Ausgaben einschl. Vorgriffe EUR	Begründung / Erläuterung (Zustimmung des Bayerischen Staatsministeriums der Finanzen, für Landesentwicklung und Heimat, Datum und Aktenzeichen sowie Ausgleichsstelle)
1	2	3	4
(1512)			
429 01	9.564.129,78	-	Abgleich 429 01 MeA -9.564.129,78 VM 15 02/453 01 (Anlage V/1) 92.053,62 VM 15 28/429 73 (Anlage V/5) 61.000,00 VM 15 28/429 99 250.000,00 VM Anlage V/3 1.189.393,87 Verstärkung von gemeinsam bewirtschafteten PA 9.014.939,30 Deckung für 547 40 -2.033.257,01 Deckung von 15 28/429 90 990.000,00 bleibt <u>0,00</u>
429 02	27.565.314,87	-	ged. d. MiA 547 41
547 40	23.632.812,43	-	Abgleich 547 40 MeA -23.632.812,43 MeE 111 41 1.935.706,78 MeE 111 42 (95 v. H.) 1.477.254,47 IE 15 06/162 01 (Anteil an Zinserträgen für Drittmittel) 1.207.589,70 VM 15 28/517 01 (Anlage V/4) 101.500,00 VM 15 28/517 05 (Anlage V/4) 48.500,00 VM 15 28/533 02 20.119,05 VM 15 28/547 73 (Anlage V/5) 523.416,00 VM Anl. V/3 5.413.228,38 Verstärkung von gemeinsam bewirtschafteten PA 14.941.372,23 Deckung von: 429 01 2.033.257,01 15 06/547 73 6.735,35 15 07/547 73 (Art. 5 BayHSchG) 1.151.173,00 Deckung für: 15 06/812 70 -114.626,19 15 06/547 73 -62.449,00 bleibt <u>5.049.964,35</u>
547 41	16.408.559,32	-	Abgleich 547 41 MeA -16.408.559,32 MeE 282 40 43.973.874,19 Verstärkung für 429 02 -27.565.314,87 bleibt <u>0,00</u>
710 28	348.025,83	-	Anlage VII/1
712 41	209.001,16	-	Anlage VII/1
712 43	148.086,74	-	Anlage VII/1
712 66	2.385.064,31	-	Anlage VII/1
713 01	13.698,12	-	Anlage VII/1

Kapitel Titel	Außerplanmäßige Einnahmen und Mehrausgaben EUR	davon über- und außer- planmäßige Ausgaben einschl. Vorgriffe EUR	Begründung / Erläuterung (Zustimmung des Bayerischen Staatsministeriums der Finanzen, für Landesentwicklung und Heimat, Datum und Aktenzeichen sowie Ausgleichsstelle)
1	2	3	4
(1512)			
713 16	129.261,86	-	Anlage VII/1
713 21	45.885,12	-	Anlage VII/1
713 24 apl.	22.878,07	22.878,07	apl. A.; ged. d. MiA 15 06/748 11 (FMS v. 30.01.2014, 13-B2115/12-71324-3204/14)
714 02	610.840,17	-	Anlage VII/1
714 03	223.299,89	-	Anlage VII/1
714 11	17.889,33	-	Anlage VII/1
714 24	60.000,00	-	ged. d. IE 331 41
714 30	4.284.000,00	-	Anlage VII/1
715 21 apl.	208.957,05	208.957,05	apl. A.; ged. d. MiA 15 06/748 11 (FMS v. 30.01.2014, 13-B2115/12-71521-3205/14)
715 40	53.140,78	-	Anlage VII/1
715 42	2.500.000,00	-	ged. d. IE 342 01
716 17	31.510,61	-	Anlage VII/1
716 18	195.169,38	-	Anlage VII/1
716 20	68.292,68	-	Anlage VII/1
716 21	20.000,00	-	Anlage VII/1
717 01	6.480.667,56	-	ged. d. IE 13 04/356 16
717 02	1.457.562,56	-	ged. d. IE 13 04/356 17
812 40	8.652.164,54	-	Abgleich 812 40
			MeA -8.652.164,54
			IE 331 40 4.432.295,39
			VM Anlage V/3 161.919,57
			VM 15 06/815 99 329.004,58
			VM 15 28/812 75 4.496.000,00
			VM 15 28/815 99 261.000,00
			bleibt <u>1.028.055,00</u>
547 86	493.694,76	-	Abgleich TG 86
			MeA -493.694,76
			MiA 992.630,61
			MeE TG 86 210.279,15
			bleibt <u>709.215,00</u>

Kapitel Titel	Außerplanmäßige Einnahmen und Mehrausgaben EUR	davon über- und außer- planmäßige Ausgaben einschl. Vorgriffe EUR	Begründung / Erläuterung (Zustimmung des Bayerischen Staatsministeriums der Finanzen, für Landesentwicklung und Heimat, Datum und Aktenzeichen sowie Ausgleichsstelle)
1	2	3	4
1513			<u>Klinikum rechts der Isar der Technischen Universität München</u>
682 01	2.527.961,73	-	Abgleich 682 01
			MeA -2.527.961,73
			VM 15 28/682 01 (Anlage V/4) 47.398,73
			VM 15 28/547 73 (Anlage V/5) 218.633,60
			Deckung von 15 08/682 01 4.599.010,00
			Deckung von 891 02 200.002,00
			Deckung von 15 18/682 01 370.939,00
			bleibt <u>2.908.021,60</u>
710 02	215.651,13	-	Anlage VII/1
710 17	2.552.844,86	-	Anlage VII/1
710 51	17.797,02	-	Anlage VII/1
711 27	75.356,59	-	Anlage VII/1
716 06	149.252,04	-	Anlage VII/1
716 20	20.888,93	-	Anlage VII/1
717 01	4.358.516,26	-	Anlage VII/1 2.318.016,26
			IE 342 01 2.040.500,00
			Summe <u>4.358.516,26</u>
717 03	46.260,04	-	Anlage VII/1
717 05	258.912,82	-	Anlage VII/1
891 01	101.218,27	-	Abgleich 891 01
			MeA -101.218,27
			IE 331 01 1.068.995,00
			IE 331 04 (Teilbetrag) 370.628,27
			bleibt <u>1.338.405,00</u>
891 02	1.294.590,98	-	ged. d. IE 331 04 (Teilbetrag)
1517			<u>Universität Würzburg</u>
422 02	868.840,96	-	Deckung im Rahmen der gemeinsam bewirtschafteten Personalausgaben
422 12	128.989,05	-	Deckung im Rahmen der gemeinsam bewirtschafteten Personalausgaben
453 01	123.191,70	-	ged. d. VM 15 02/453 01 (Anlage V/1)
511 01	607.898,86	-	Deckung innerhalb des Budgets (Anlage VIII)
514 01	98.407,56	-	Deckung innerhalb des Budgets (Anlage VIII)
514 11	12.756,86	-	Deckung innerhalb des Budgets (Anlage VIII)
517 05	26.231,28	-	Deckung innerhalb des Budgets (Anlage VIII) und Anlage V/4
517 35	538,12	-	Deckung innerhalb des Budgets (Anlage VIII)
518 01	4.589,52	-	Deckung innerhalb des Budgets (Anlage VIII)
518 18	481,82	-	Deckung innerhalb des Budgets (Anlage VIII)
519 01	746.148,60	-	ged. d. VM 03 63/701 48 (Anlage V/3) und Anlage V/5
527 01	26.349,49	-	Deckung innerhalb des Budgets (Anlage VIII)
546 49	55.767,25	-	Deckung innerhalb des Budgets (Anlage VIII)

Kapitel Titel	Außerplanmäßige Einnahmen und Mehrausgaben EUR	davon über- und außer- planmäßige Ausgaben einschl. Vorgriffe EUR	Begründung / Erläuterung (Zustimmung des Bayerischen Staatsministeriums der Finanzen, für Landesentwicklung und Heimat, Datum und Aktenzeichen sowie Ausgleichsstelle)
1	2	3	4
(1517)			
686 01	145.415,00	-	Deckung von 546 49
701 01	2.468.835,31	-	ged. d. MiA 812 76
740 23	176.140,29	-	Anlage VII/1
740 41	30.596,30	-	Anlage VII/1
740 53	219.768,41	-	Anlage VII/1
741 12	1.453.234,53	-	Anlage VII/1
741 13	319.871,32	-	Anlage VII/1
741 16	269.719,97	-	Anlage VII/1
741 20	189.987,66	-	Anlage VII/1
741 23	12.325,07	-	Anlage VII/1
741 53	114.619,30	-	Anlage VII/1
741 55	100.303,63	-	Anlage VII/1
742 03	16.684,22	-	Anlage VII/1
742 43	333.256,68	-	Anlage VII/1
742 61	785.491,26	-	ged. d. IE 342 01
744 02	44.930,16	-	Anlage VII/1
812 01	200.000,00	-	ged. d. VM 15 28/812 01 (Anlage V/4)
429 51	1.642.663,68	-	Deckung im Rahmen der verstärkungsfähigen Personalausgaben
517 51	2.500.000,00	-	Deckung im Rahmen der verstärkungsfähigen Personalausgaben
519 51	3.000.000,00	-	Deckung im Rahmen der verstärkungsfähigen Personalausgaben
547 51	1.000.000,00	-	Deckung im Rahmen der verstärkungsfähigen Personalausgaben
812 51	1.000.000,00	-	Deckung im Rahmen der verstärkungsfähigen Personalausgaben
422 52	32.249,35	-	Abgleich TG 52
428 52	1.592.483,31	-	MeA
547 52	364.772,18	-	IE TG 52
812 52	2.993,00	-	bleibt
428 71	276.414,33	-	Abgleich TG 71
547 71	162.173,05	-	MeA
			MiA
			MiE TG 71
			bleibt
428 72	3.753.274,31	-	Abgleich TG 72
429 72	58.999,96	-	MeA
547 72	331.801,19	-	MiA
701 72 apl.	28.864,37	28.864,37	MeE TG 72
			bleibt
			701 72 apl. wird weiterhin zur Finanzierung kl. Baumaßnahmen zu Lasten Dritter benötigt
428 73	2.460.751,16	-	Abgleich TG 73
429 73	118.188,39	-	MeA

Kapitel Titel	Außerplanmäßige Einnahmen und Mehrausgaben EUR	davon über- und außer- planmäßige Ausgaben einschl. Vorgriffe EUR	Begründung / Erläuterung (Zustimmung des Bayerischen Staatsministeriums der Finanzen, für Landesentwicklung und Heimat, Datum und Aktenzeichen sowie Ausgleichsstelle)
1	2	3	4
(1517)			
523 73	1.568.108,80	-	MiA 1.499.109,43
525 73	1.659,95	-	MiE 111 02 -6.371,00
812 73	271.255,81	-	MeE 119 02 11.640,44
			IE 119 03 1.621.578,21
			MeE 124 02 35.165,28
			MeE 119 73 (66 2/3 v.H.) 6.801,72
			IE 15 06/162 01 (Teilbetrag) 286.118,83
			VM 15 28 TG 73 (Anlage V/5) 820.233,78
			Deckung von 15 28/429 90 930.000,00
			Deckung von 15 06 TG 73 23.801,05
			Deckung von 15 07/547 73 (Art. 5 BayHSchG) 104.886,00
			Deckung von 15 24/547 73 (Art. 5 BayHSchG) 1.164,00
			Deckung für 15 06/812 70 -20.250,00
			Deckung für 15 06 TG 73 -47.957,00
			bleibt <u>845.956,63</u>
429 74	98.911,32	-	Abgleich TG 74
547 74	218.588,68	-	MeA -317.500,00
			MiA 400.000,00
			bleibt <u>82.500,00</u>
812 75	1.676.649,65	-	ged. d. IE 331 08 447.324,82
			ged. d. VM 15 28/812 75 1.229.324,83
			Summe <u>1.676.649,65</u>
428 77	1.341.369,25	-	Abgleich TG 77
429 77	1.695,02	-	MeA -2.131.853,95
459 77	105.743,05	-	MiA 698.920,21
547 77	674.500,03	-	MeE 129 01 1.432.933,74
701 77	8.546,60	-	bleibt <u>0,00</u>
428 80	195.162,30	-	ged. d. MeE 111 05 (Teilbetrag)
547 80	188.675,97	-	ged. d. MeE 111 05 (Teilbetrag)
428 81	185.327,25	-	ged. d. VM Anlage V/3
547 81	53.433,82	-	ged. d. VM Anlage V/3
812 81	46.869,53	-	ged. d. VM Anlage V/3
428 92	2.425.369,67	-	Abgleich TG 92
812 92	1.597.134,98	-	MeA -4.022.504,65
			MiA 1.882.278,29
			MeE TG 92 2.140.226,36
			bleibt <u>0,00</u>
428 93	3.174.559,11	-	Abgleich TG 93
701 93 apl.	554.139,86	554.139,86	MeA -3.856.356,55
812 93	127.657,58	-	MiA 299.378,44

Kapitel Titel	Außerplanmäßige Einnahmen und Mehrausgaben EUR	davon über- und außer- planmäßige Ausgaben einschl. Vorgriffe EUR	Begründung / Erläuterung (Zustimmung des Bayerischen Staatsministeriums der Finanzen, für Landesentwicklung und Heimat, Datum und Aktenzeichen sowie Ausgleichsstelle)
1	2	3	4
(1517)			
			MeE TG 93 3.556.978,11
			bleibt 0,00
			701 93 apl. wird zur Finanzierung kl. Bau- maßnahmen zu Lasten Dritter benötigt (FMS v. 09.04.2014, StHK/12-H 1218-015-7523)
422 94	-28.219,10	28.219,10	Abgleich TG 94
		(Vorgriff)	MeA -651.378,50
422 94	434.130,92	-	IE 282 94 651.378,50
428 94	174.772,92	-	bleibt 0,00
459 94	7.791,93	-	Vorgriff; Ausgleich durch Einnahmen 2014
547 94	34.682,73	-	(FMS v. 09.04.2014, StHK/12-H 1218-015-7523)
422 95	590.140,92	-	Abgleich TG 95
428 95	144.247,24	-	MeA -1.824.917,90
547 95	293.721,74	-	MiA 635,33
681 95	796.808,00	-	IE 282 95 1.824.282,57
			bleibt 0,00
422 96	-493.214,73	493.214,73	Abgleich TG 96
		(Vorgriff)	MeA -10.244.851,39
459 96	9.684.661,82	-	MiA 9.313.346,51
523 96	6.819,36	-	MiE 282 96 -1.581.707,15
525 96	135.957,05	-	VM 15 06 TG 96 2.513.212,03
547 96	68.239,11	-	bleibt 0,00
701 96	26.568,06	-	Vorgriff; Ausgleich durch Einnahmen 2014
812 96	322.605,99	-	(FMS v. 09.04.2014, StHK/12-H 1218-015-7523)
428 99	189.885,70	-	Abgleich TG 99
511 99	297.112,29	-	MeA -1.016.489,19
547 99	529.491,20	-	MiA 515.470,92
			IE 381 01 129.721,13
			VM 15 06 TG 99 313.477,14
			VM 15 28 TG 99 145.000,00
			bleibt 87.180,00
1518			<u>Klinikum der Universität Würzburg</u>
744 15	716.093,05	-	Anlage VII/1
744 21	80.567,38	-	Anlage VII/1
744 41	1.015.002,33	-	ged. d. IE 342 01
891 02	372.344,88	-	ged. d. IE 331 04 (Teilbetrag)
1519			<u>Universität Erlangen-Nürnberg</u>
422 02	1.440.749,36	-	Deckung im Rahmen der gemeinsam bewirtschafteten Personalausgaben

Kapitel Titel	Außerplanmäßige Einnahmen und Mehrausgaben EUR	davon über- und außer- planmäßige Ausgaben einschl. Vorgriffe EUR	Begründung / Erläuterung (Zustimmung des Bayerischen Staatsministeriums der Finanzen, für Landesentwicklung und Heimat, Datum und Aktenzeichen sowie Ausgleichsstelle)
1	2	3	4
(1519)			
422 13	35.625,06	-	Deckung im Rahmen der gemeinsam bewirtschafteten Personalausgaben
422 31	94.508,07	-	Deckung im Rahmen der gemeinsam bewirtschafteten Personalausgaben
428 01	1.040.642,54	-	Deckung im Rahmen der gemeinsam bewirtschafteten Personalausgaben
428 07	1.001.485,58	-	Deckung im Rahmen der gemeinsam bewirtschafteten Personalausgaben
453 01	216.224,94	-	ged. d. VM 15 02/453 01 (Anlage V/1)
459 01	4.043,83	-	Deckung innerhalb des Budgets (Anlage VIII)
514 01	28.579,12	-	Deckung innerhalb des Budgets (Anlage VIII)
517 05	278.852,08	-	Deckung innerhalb des Budgets (Anlage VIII) und Anlage V/4
518 01	308.478,79	-	Deckung innerhalb des Budgets (Anlage VIII)
518 18	455,73	-	Deckung innerhalb des Budgets (Anlage VIII)
519 01	1.920.985,38	-	Abgleich 519 01
			MeA -1.920.985,38
			ged. d. VM 03 63/701 48 (Anlage V/3) 372.000,00
			ged. d. VM 15 28 TG 73 (Anlage V/5) 2.050.000,00
			Deckung für 701 01 -501.014,62
			bleibt <u>0,00</u>
531 11	1.288,98	-	Deckung innerhalb des Budgets (Anlage VIII)
533 02	71.890,44	-	Deckung innerhalb des Budgets (Anlage VIII)
546 49	158.197,27	-	Deckung innerhalb des Budgets (Anlage VIII)
686 01	74.796,30	-	Deckung von 546 49
701 01	4.452.961,10	-	Deckung von 519 01 501.014,62
			Deckung von 812 76 3.951.946,48
			Summe <u>4.452.961,10</u>
730 05	108.287,53	-	Anlage VII/1
732 01	322.204,78	-	Anlage VII/1
732 11	17.523,55	-	Anlage VII/1
732 15	31.234,75	-	Anlage VII/1
732 16	17.218,12	-	Anlage VII/1
732 28	70.204,96	-	Anlage VII/1
732 31	1.560.169,89	-	Anlage VII/1
732 42	2.961.224,88	-	Anlage VII/1
732 45	500.000,00	-	Anlage VII/1
734 14	116.661,88	-	Anlage VII/1
812 01	1.270.000,00	-	ged.d. VM 15 28/812 01 (Anlage V/4)
429 51	4.720.213,58	-	Deckung im Rahmen der verstärkungsfähigen Personalausgaben
517 51	524.752,56	-	Deckung im Rahmen der verstärkungsfähigen Personalausgaben
547 51	6.065.948,40	-	Deckung im Rahmen der verstärkungsfähigen Personalausgaben
812 51	104.235,67	-	Deckung im Rahmen der verstärkungsfähigen Personalausgaben
422 52	186.349,44	-	Abgleich TG 52
428 52	63.986,56	-	MeA -262.364,39

Kapitel Titel	Außerplanmäßige Einnahmen und Mehrausgaben EUR	davon über- und außer- planmäßige Ausgaben einschl. Vorgriffe EUR	Begründung / Erläuterung (Zustimmung des Bayerischen Staatsministeriums der Finanzen, für Landesentwicklung und Heimat, Datum und Aktenzeichen sowie Ausgleichsstelle)
1	2	3	4
(1519)			
547 52	12.028,39	-	IE TG 52 bleibt
			262.364,39 <hr/> 0,00
428 71	8.741.038,15	-	Abgleich TG 71
459 71	18.007,90	-	MeA
547 71	730.571,80	-	MiA
			MeE TG 71
			bleibt
			<hr/> 9.151.361,15 0,00
428 72	10.159.054,31	-	Abgleich TG 72
429 72	518.234,94	-	MeA
459 72	248.012,35	-	MiA
547 72	1.666.315,69	-	MeE TG 72
			bleibt
			<hr/> 12.054.458,76 0,00
427 73	348.984,71	-	Abgleich TG 73
428 73	4.229.398,51	-	MeA
429 73	56.927,43	-	MiA
523 73	1.013.572,79	-	MIE 111 02
812 73	890.722,12	-	IE 119 02
			MeE 124 02
			MeE 132 01
			MeE 119 73 (66 2/3 v.H.)
			IE 15 06/162 01 (Anteil an Zinserträgen für Drittmittel)
			VM 15 28 TG 73 (Anlage V/5)
			Deckung von 15 06 TG 73
			Deckung von 15 28/429 90
			Deckung von 15 28/547 90
			Deckung von 15 24/547 73 (Art. 5 BayHSchG)
			Deckung von 15 27/547 73 (Art. 5 BayHSchG)
			Deckung für 15 06/812 70
			Deckung für 15 06/547 73
			Deckung für 812 76
			Deckung für TG 99
			Einsparung für üpl. A. 547 81
			bleibt
			<hr/> 116.183,24
812 75	5.707.903,92	-	IE 331 08
			VM 15 28/812 75
			Summe
			<hr/> 734.498,92 4.973.405,00 <hr/> 5.707.903,92

Kapitel Titel	Außerplanmäßige Einnahmen und Mehrausgaben EUR	davon über- und außer- planmäßige Ausgaben einschl. Vorgriffe EUR	Begründung / Erläuterung (Zustimmung des Bayerischen Staatsministeriums der Finanzen, für Landesentwicklung und Heimat, Datum und Aktenzeichen sowie Ausgleichsstelle)
1	2	3	4
(1519)			
812 76	6.654.695,43	-	Abgleich TG 76
			MeA -6.654.695,43
			IE 331 04 174.500,00
			IE 331 07 5.908.407,68
			VM 15 28 TG 73 (Anlage V/5) 699.990,00
			Deckung von 547 73 402.825,84
			Deckung von 428 80 3.420.918,39
			Deckung für 701 01 -3.951.946,48
			bleibt <u>0,00</u>
428 77	313.615,34	-	Abgleich TG 77
459 77	52.164,68	-	MeA -510.423,26
812 77	144.643,24	-	MiA 912.584,37
			MiE 129 01 -402.161,11
			bleibt <u>0,00</u>
459 80	52.685,00	-	Abgleich TG 80
547 80	531.804,81	-	MeA -584.489,81
			MiA 2.490.666,49
			MeE 111 05 1.514.741,71
			Deckung für 812 76 -3.420.918,39
			bleibt <u>0,00</u>
428 81	524.456,25	-	ged. d. VM Anlage V/3
547 81	497.800,49	48,41	ged. d. VM Anlage V/3
			üpl. A.; ged. d. MiA 547 73
812 81	12.554,50	-	ged. d. Anlage V/3
428 91	27.954,39	-	Abgleich TG 91
547 91	363.915,25	-	MeA -1.230.229,28
812 91	838.359,64	-	MeE TG 91 1.230.229,28
			bleibt <u>0,00</u>
428 92	4.440.128,61	-	Abgleich TG 92
459 92	11.244,52	-	MeA -7.246.518,90
547 92	2.436.102,60	-	MeE TG 92 7.246.518,90
812 92	359.043,17	-	bleibt <u>0,00</u>
428 93	2.373.355,34	-	Abgleich TG 93
547 93	557.772,70	-	MeA -3.640.229,80
812 93	709.101,76	-	MeE TG 93 3.640.229,80
			bleibt <u>0,00</u>
422 94	655.637,28	-	Abgleich TG 94
428 94	512.991,85	-	MeA -1.733.016,40
459 94	9.537,53	-	IE 282 94 1.733.016,40
547 94	554.849,74	-	bleibt <u>0,00</u>

Kapitel Titel	Außerplanmäßige Einnahmen und Mehrausgaben EUR	davon über- und außer- planmäßige Ausgaben einschl. Vorgriffe EUR	Begründung / Erläuterung (Zustimmung des Bayerischen Staatsministeriums der Finanzen, für Landesentwicklung und Heimat, Datum und Aktenzeichen sowie Ausgleichsstelle)
1	2	3	4
(1519)			
422 95	322.280,45	-	Abgleich TG 95
428 95	6.792.441,19	-	MeA -9.192.920,01
547 95	1.755.951,16	-	IE TG 95 9.192.920,01
812 95	322.247,21	-	bleibt <u>0,00</u>
459 96	10.652.132,92	-	Abgleich TG 96
			MeA -10.652.132,92
			MiA 10.603.668,70
			MiE TG 96 -3.367.466,00
			VM 15 06 TG 96 3.415.930,22
			bleibt <u>0,00</u>
428 99	63.385,63	-	Abgleich TG 99
547 99	966.829,35	-	MeA -2.426.969,78
815 99	1.396.754,80	-	MiA 636.128,13
			IE 381 01 198.495,70
			VM 15 06 TG 99 156.000,00
			VM 15 28 TG 99 429.000,00
			Deckung von TG 73 1.127.791,95
			bleibt <u>120.446,00</u>
1520			<u>Klinikum der Universität Erlangen-Nürnberg</u>
730 05	4.674.700,00	-	Anlage VII/1
730 51	168,55	-	Anlage VII/1
731 32 apl.	29.345,46	29.345,46	apl. A.; ged. d. MiA 15 06/748 11 (FMS v. 29.01.2014, 13-B2115/20-73132-3206/14)
891 01	7.762.397,35	-	ged. d. IE 331 01
1521			<u>Universität Regensburg</u>
235 01 apl.	4.500,00	-	-
422 02	1.131.759,64	-	Deckung im Rahmen der gemeinsam bewirtschafteten Personalausgaben
422 13	114.955,96	-	Deckung im Rahmen der gemeinsam bewirtschafteten Personalausgaben
428 07	1.552.974,54	-	Deckung im Rahmen der gemeinsam bewirtschafteten Personalausgaben
453 01	111.579,89	-	ged. d. VM 15 02/453 01 (Anlage V/1)
459 01	300,11	-	Deckung innerhalb des Budgets (Anlage VIII)
514 01	40.112,46	-	Deckung innerhalb des Budgets (Anlage VIII)
514 11	9.812,92	-	Deckung innerhalb des Budgets (Anlage VIII)
517 01	145.522,92	-	Deckung innerhalb des Budgets (Anlage VIII)
517 05	1.015.757,27	-	Deckung innerhalb des Budgets (Anlage VIII) und Anlage V/4
518 18	2.155,80	-	Deckung innerhalb des Budgets (Anlage VIII)
546 49	72.366,49	-	Deckung innerhalb des Budgets (Anlage VIII)
686 01	30.596,53	-	Deckung von 546 49

Kapitel Titel	Außerplanmäßige Einnahmen und Mehrausgaben EUR	davon über- und außer- planmäßige Ausgaben einschl. Vorgriffe EUR	Begründung / Erläuterung (Zustimmung des Bayerischen Staatsministeriums der Finanzen, für Landesentwicklung und Heimat, Datum und Aktenzeichen sowie Ausgleichsstelle)
1	2	3	4
(1521)			
701 01	1.784.000,00	-	Abgleich Tit. 701 01 MeA -1.784.000,00 VM 15 28 TG 73 (Anlage V/5) 318.000,00 Deckung von 519 01 966.000,00 Deckung von 812 76 500.000,00 bleibt <u>0,00</u>
745 02	298.094,66	-	Anlage VII/1
745 20	209.992,15	-	Anlage VII/1
747 40	1.705.068,10	-	Anlage VII/1
812 01	330.000,00	-	ged. d. VM 15 28/812 01 (Anlage V/4)
429 51	2.148.465,81	-	Deckung im Rahmen der verstärkungsfähigen Personalausgaben
547 51	2.797.817,15	-	Deckung im Rahmen der verstärkungsfähigen Personalausgaben
812 51	134.990,05	-	Deckung im Rahmen der verstärkungsfähigen Personalausgaben
422 52	691.998,02	-	Abgleich TG 52
428 52	1.347.294,96	-	MeA -2.130.672,53
547 52	63.706,48	-	IE TG 52 2.130.672,53
812 52	27.673,07	-	bleibt <u>0,00</u>
428 71	582.286,19	-	Abgleich TG 71 MeA -582.286,19 MiA 271.122,75 MeE TG 71 311.163,44 bleibt <u>0,00</u>
428 72	1.190.317,43	-	Abgleich TG 72 MeA -1.190.317,43 MiA 291.134,41 MeE TG 72 899.183,02 bleibt <u>0,00</u>
427 73	358.439,21	-	Abgleich TG 73
428 73	1.205.438,12	-	MeA -1.792.238,45
429 73	6.152,28	-	MiA 1.866.851,13
523 73	148.787,18	-	MiE 111 02 -525,00
812 73	73.421,66	-	MiE 119 02 -19.577,90 MiE 124 02 -31.966,93 MiE 119 73 (66 2/3 v.H.) -179.670,55 IE 15 06/162 01 (Anteil an Zinserträgen für Drittmittel) 178.936,62 VM 15 28 TG 73 (Anlage V/5) 296.281,78 Deckung von 15 28/429 90 770.000,00 Deckung von 15 23/547 73 (Art. 5 BayHSchG) 34.911,00 Deckung für 15 06/812 70 -58.813,58 Deckung für 15 06 TG 73 -37.915,00

Kapitel Titel	Außerplanmäßige Einnahmen und Mehrausgaben EUR	davon über- und außer- planmäßige Ausgaben einschl. Vorgriffe EUR	Begründung / Erläuterung (Zustimmung des Bayerischen Staatsministeriums der Finanzen, für Landesentwicklung und Heimat, Datum und Aktenzeichen sowie Ausgleichsstelle)
1	2	3	4
(1521)			
			Deckung für 812 76 -300.000,00
			bleibt <u>726.273,12</u>
812 75	1.000.000,00	-	ged. d. VM 15 28/812 75
812 76	1.701.579,93	-	Abgleich TG 76
			MeA -1.701.579,93
			IE 331 04 334.000,00
			IE 331 07 1.833.079,93
			Deckung von 547 73 300.000,00
			Deckung für 701 01 -500.000,00
			bleibt <u>265.500,00</u>
429 77	16.000,00	-	Abgleich TG 77
459 77	5.376,20	-	MeA -199.286,03
812 77	177.909,83	-	MiA 2.075.032,43
			MiE 129 01 -1.875.746,40
			bleibt <u>0,00</u>
428 81	130.528,07	-	ged. d. VM Anlage V/3
547 81	90.757,63	-	ged. d. VM Anlage V/3
428 91	3.104.200,77	-	Abgleich TG 91
812 91	1.306.082,05	-	MeA -4.410.282,82
			MiA 590.888,74
			MeE TG 91 3.819.394,08
			bleibt <u>0,00</u>
428 92	77.563,04	-	Abgleich TG 92
812 92	154.746,08	-	MeA -232.309,12
			MiA 229.359,53
			MeE TG 92 2.949,59
			bleibt <u>0,00</u>
428 93	868.182,68	-	Abgleich TG 93
547 93	184.557,96	-	MeA -1.420.299,63
812 93	367.558,99	-	MeE TG 93 1.420.299,63
			bleibt <u>0,00</u>
428 94	125.287,60	-	Abgleich TG 94
459 94	9.408,02	-	MeA -511.389,63
547 94	376.650,01	-	MiA 297.289,63
812 94	44,00	-	IE 282 94 214.100,00
			bleibt <u>0,00</u>
422 95	39.740,46	-	Abgleich TG 95
428 95	329.704,18	-	MeA -508.660,00
547 95	69.540,36	-	IE TG 95 508.660,00
681 95	69.675,00	-	bleibt <u>0,00</u>

Kapitel Titel	Außerplanmäßige Einnahmen und Mehrausgaben EUR	davon über- und außer- planmäßige Ausgaben einschl. Vorgriffe EUR	Begründung / Erläuterung (Zustimmung des Bayerischen Staatsministeriums der Finanzen, für Landesentwicklung und Heimat, Datum und Aktenzeichen sowie Ausgleichsstelle)
1	2	3	4
(1521)			
422 96	948.169,10	-	Abgleich TG 96
459 96	6.888.494,81	-	MeA -7.836.663,91 MiA 7.943.811,29 MiE TG 96 -1.853.582,90 VM 15 06 TG 96 1.746.435,52 bleibt <u>0,00</u>
428 99	337.523,34	-	Abgleich TG 99
547 99	310.303,39	-	MeA -647.826,73 MiA 315.042,29 IE 381 01 143.286,39 VM 15 06 TG 99 195.611,05 VM 15 28 TG 99 81.000,00 bleibt <u>87.113,00</u>
<u>1522</u>			<u>Klinikum der Universität Regensburg</u>
747 10	71.050,29	-	Anlage VII/1
747 45	40.461,69	-	Anlage VII/1
747 65	86.483,25	-	Anlage VII/1
891 01	2.182.911,04	-	ged. d. IE 331 04
<u>1523</u>			<u>Universität Augsburg</u>
422 02	1.029.375,32	-	Deckung im Rahmen der gemeinsam bewirtschafteten Personalausgaben
422 31	14.802,64	-	Deckung im Rahmen der gemeinsam bewirtschafteten Personalausgaben
428 07	1.510.964,78	-	Deckung im Rahmen der gemeinsam bewirtschafteten Personalausgaben
428 41	14.157,18	-	Deckung innerhalb des Budgets (Anlage VIII)
453 01	80.661,79	-	ged. d. VM 15 02/453 01 (Anlage V/1)
514 01	33.060,75	-	Deckung innerhalb des Budgets (Anlage VIII)
514 11	909,64	-	Deckung innerhalb des Budgets (Anlage VIII)
517 05	285.603,95	-	Deckung innerhalb des Budgets (Anlage VIII) und Anlage V/4
519 01	533.539,03	-	Abgleich 519 01 MeA -533.539,03 ged. d. VM 15 28/547 73 (Anlage V/5) 230.000,00 Deckung innerhalb des Budgets (Anlage VIII) 792,02 ged. d. MiA 701 01 211.869,66 ged. d. MiA 812 76 202.652,35 bleibt <u>111.775,00</u>
527 01	9.772,69	-	Deckung innerhalb des Budgets (Anlage VIII)
533 02	12.542,74	-	Deckung innerhalb des Budgets (Anlage VIII)
546 49	50.167,65	-	Deckung innerhalb des Budgets (Anlage VIII)
725 19	210.527,76	-	Anlage VII/1

Kapitel Titel	Außerplanmäßige Einnahmen und Mehrausgaben EUR	davon über- und außer- planmäßige Ausgaben einschl. Vorgriffe EUR	Begründung / Erläuterung (Zustimmung des Bayerischen Staatsministeriums der Finanzen, für Landesentwicklung und Heimat, Datum und Aktenzeichen sowie Ausgleichsstelle)
1	2	3	4
(1523)			
725 20	397.822,71	-	Anlage VII/1
726 11	1.241,41	-	Anlage VII/1
727 41	354.715,35	-	Anlage VII/1
727 42	171.716,28	-	Anlage VII/1
727 45	5.151,35	-	Anlage VII/1
727 51 apl.	38.680,34	38.680,34	apl. A.; ged. d. MiA 15 06/748 11 (FMS v. 29.01.2014, 13-B2115/23-72751-3207/14)
727 54	114.474,69	-	Anlage VII/1
727 63	12.676,19	-	Anlage VII/1
811 01	51.375,33	-	Deckung innerhalb des Budgets (Anlage VIII)
812 01	235.000,00	-	ged. d. VM 15 28/812 01 (Anlage V/4)
429 51	1.383.676,17	-	Deckung im Rahmen der verstärkungsfähigen Personalausgaben
519 51	275.317,97	-	Deckung im Rahmen der verstärkungsfähigen Personalausgaben
547 51	2.006.781,28	-	Deckung im Rahmen der verstärkungsfähigen Personalausgaben
812 51	394.389,06	-	Deckung im Rahmen der verstärkungsfähigen Personalausgaben
428 71	1.549.787,82	-	Abgleich TG 71
459 71	17.201,91	-	MeA
547 71	292.156,78	-	MeE TG 71
812 71	407.682,71	-	bleibt
429 72	46.182,72	-	Abgleich TG 72
459 72	152.897,83	-	MeA
547 72	857.986,71	-	MiA
			MeE TG 72
			bleibt
428 73	139.989,90	-	Abgleich TG 73
429 73	110.029,20	-	MeA
523 73	50.234,83	-	MiA
812 73	134.263,39	-	MeE 111 02
			MiE 119 02
			MeE 124 02
			IE 15 06/162 01 (Anteil an Zinserträgen für Drittmittel)
			VM 15 28 TG 73 (Anlage V/5)
			Deckung von 15 28/429 90
			Deckung für 15 06/812 70
			Deckung für 15 06/547 73
			Deckung für 15 21/547 73 (Art. 5 BayHSchG)
			Deckung für 15 26/547 73 (Art. 5 BayHSchG)
			Deckung für TG 99
			bleibt
459 74	9.358,05	-	Abgleich TG 74

Kapitel Titel	Außerplanmäßige Einnahmen und Mehrausgaben EUR	davon über- und außer- planmäßige Ausgaben einschl. Vorgriffe EUR	Begründung / Erläuterung (Zustimmung des Bayerischen Staatsministeriums der Finanzen, für Landesentwicklung und Heimat, Datum und Aktenzeichen sowie Ausgleichsstelle)
1	2	3	4
(1523)			
547 74	403.866,09	-	MeA -413.224,14 MiA 459.474,14 bleibt <u>46.250,00</u>
812 75	436.800,00	-	ged. d. VM 15 28/812 75
428 77	60.259,77	-	ged. d. MiA 547 77
429 79	122.566,79	-	Abgleich TG 79 MeA -122.566,79 MiA 161.901,79 bleibt <u>39.335,00</u>
428 80	49.793,59	-	Abgleich TG 80
459 80	60.125,99	-	MeA -685.742,30
547 80	575.822,72	-	MiA 100.000,00 MeE 111 05 585.742,30 bleibt <u>0,00</u>
428 81	176.629,85	-	ged. d. VM Anlage V/3
547 81	37.546,51	-	ged. d. VM Anlage V/3
428 91	10.003,87	-	Abgleich TG 91
459 91	9.613,85	-	MeA -1.088.025,18
547 91	1.068.407,46	-	MiA 3.275,84 MeE TG 91 1.084.749,34 bleibt <u>0,00</u>
547 92	638.262,08	-	Abgleich TG 92
812 92	25.195,22	-	MeA -663.457,30 MiA 617.376,96 MeE TG 92 46.080,34 bleibt <u>0,00</u>
459 93	8.729,36	-	Abgleich TG 93
547 93	113.190,91	-	MeA -134.868,05
812 93	12.947,78	-	MiA 28.695,60 MeE TG 93 106.172,45 bleibt <u>0,00</u>
422 94	15.938,22	-	Abgleich TG 94
428 94	121.865,48	-	MeA -141.166,31
459 94	2.597,31	-	IE TG 94 141.166,31
547 94	765,30	-	bleibt <u>0,00</u>
428 95	160.115,88	-	Abgleich TG 95
547 95	103.200,17	-	MeA -328.313,85
812 95	64.997,80	-	IE TG 95 328.313,85 bleibt <u>0,00</u>
422 96	181.139,29	-	Abgleich TG 96

Kapitel Titel	Außerplanmäßige Einnahmen und Mehrausgaben EUR	davon über- und außer- planmäßige Ausgaben einschl. Vorgriffe EUR	Begründung / Erläuterung (Zustimmung des Bayerischen Staatsministeriums der Finanzen, für Landesentwicklung und Heimat, Datum und Aktenzeichen sowie Ausgleichsstelle)
1	2	3	4
(1523)			
459 96	5.470.229,68	-	MeA -7.058.065,70
701 96	1.406.696,73	-	MiA 8.995.612,64
			MiE TG 96 -3.355.666,12
			VM 15 06 TG 96 1.418.119,18
			bleibt <u>0,00</u>
511 99	244.701,26	-	Abgleich TG 99
815 99	234.496,84	-	MeA -479.198,10
			MiA 86.326,73
			VM 15 06/815 99 187.876,55
			VM 15 28/815 99 54.000,00
			Deckung von TG 73 193.898,82
			bleibt <u>42.904,00</u>
1524			<u>Universität Bayreuth</u>
342 01 apl.	482.000,00	-	-
422 02	163.343,18	-	Deckung im Rahmen der gemeinsam bewirtschafteten Personalausgaben
422 12	108.812,20	-	Deckung im Rahmen der gemeinsam bewirtschafteten Personalausgaben
428 07	1.965.932,68	-	Deckung im Rahmen der gemeinsam bewirtschafteten Personalausgaben
453 01	133.886,21	-	ged. d. VM 15 02/453 01 (Anlage V/1)
459 01	6.989,66	-	Deckung innerhalb des Budgets (Anlage VIII)
511 01	137.025,21	-	Deckung innerhalb des Budgets (Anlage VIII)
514 11	2.509,12	-	Deckung innerhalb des Budgets (Anlage VIII)
517 01	282.760,15	-	Deckung innerhalb des Budgets (Anlage VIII)
518 18	401,94	-	Deckung innerhalb des Budgets (Anlage VIII)
519 01	1.424.153,94	-	Abgleich 519 01
			MeA -1.424.153,94
			VM 03 63/701 48 (Anlage V/3) 433.000,00
			VM 15 28 TG 73 (Anlage V/5) 220.000,00
			Deckung von 812 76 936.141,44
			bleibt <u>164.987,50</u>
526 11	6.197,26	-	Deckung innerhalb des Budgets (Anlage VIII)
527 01	50.760,58	-	Deckung innerhalb des Budgets (Anlage VIII)
533 02	32.929,61	-	Deckung innerhalb des Budgets (Anlage VIII)
546 49	40.560,82	-	Deckung innerhalb des Budgets (Anlage VIII)
686 01	5.687,75	-	Deckung von 546 49
701 01	30.000,00	-	ged. d. VM 15 28 TG 73 (Anlage V/5)
738 01	67.913,72	-	Anlage VII/1
738 05	1.538.774,94	-	Anlage VII/1
738 46	403.916,29	-	Anlage VII/1
738 55	482.000,00	-	ged. d. IE 342 01 apl. (Nr. 9 DBestHG)

Kapitel Titel	Außerplanmäßige Einnahmen und Mehrausgaben EUR	davon über- und außer- planmäßige Ausgaben einschl. Vorgriffe EUR	Begründung / Erläuterung (Zustimmung des Bayerischen Staatsministeriums der Finanzen, für Landesentwicklung und Heimat, Datum und Aktenzeichen sowie Ausgleichsstelle)
1	2	3	4
(1524)			
811 01	11.644,17	-	Deckung innerhalb des Budgets (Anlage VIII)
812 01	868.545,00	-	VM 15 28/812 01 (Anlage V/4)
429 51	825.604,00	-	Deckung im Rahmen der verstärkungsfähigen Personalausgaben
517 51	780.000,00	-	Deckung im Rahmen der verstärkungsfähigen Personalausgaben
547 51	1.897.174,64	-	Deckung im Rahmen der verstärkungsfähigen Personalausgaben
428 52	67.583,78	-	Abgleich TG 52
459 52	2.499,62	-	MeA -72.134,00
547 52	2.050,60	-	IE TG 52 72.134,00
			bleibt <u>0,00</u>
422 71	97.147,48	-	Abgleich TG 71
428 71	1.646.906,08	-	MeA -5.596.827,68
459 71	213.301,95	-	MeE TG 71 5.596.827,68
547 71	-52.897,36	52.897,36	bleibt <u>0,00</u>
		(Vorgriff)	Vorgriff; Ausgleich durch Einnahmen 2014
547 71	2.476.820,68	-	(FMS v. 09.04.2014, StHK/12-H 1218-015-7523)
812 71	1.162.651,49	-	
428 72	26.137,45	-	ged. d. MiA 459 72
428 73	833.275,10	-	Abgleich TG 73
429 73	10.718,40	-	MeA -1.497.792,17
511 73	13.269,34	-	MiA 1.701.415,57
523 73	87.385,18	-	MeE 111 02 855,35
525 73	79.378,00	-	MI E 119 02 -7.740,78
812 73	473.766,15	-	MeE 124 02 85.811,12
			IE 132 01 25.450,00
			MiE 119 73 (66 2/3 v.H.) -200,00
			IE 15 06/162 01 (Anteil an Zinserträgen für Drittmittel) 96.120,91
			VM 15 28 TG 73 (Anlage V/5) 275.248,77
			Deckung von 15 28/429 90 580.000,00
			Deckung von 15 06/547 73 16.516,78
			Deckung für 15 06/812 70 -40.373,80
			Deckung für 15 06/547 73 -22.308,00
			Deckung für 15 17/547 73 (Art. 5 BayHSchG) -1.164,00
			Deckung für 15 19/547 73 (Art. 5 BayHSchG) -255.821,00
			Deckung für 547 74 -19.000,00
			Deckung für 812 76 -58.500,00
			Deckung für 511 99 -89.543,75
			bleibt <u>788.975,00</u>
523 74	3.295,05	-	Abgleich TG 74
547 74	284.852,07	-	MeA -288.147,12
			MiA 328.272,12

Kapitel Titel	Außerplanmäßige Einnahmen und Mehrausgaben EUR	davon über- und außer- planmäßige Ausgaben einschl. Vorgriffe EUR	Begründung / Erläuterung (Zustimmung des Bayerischen Staatsministeriums der Finanzen, für Landesentwicklung und Heimat, Datum und Aktenzeichen sowie Ausgleichsstelle)
1	2	3	4
(1524)			
			Deckung von TG 73 bleibt <hr/> 19.000,00 59.125,00
812 75	1.930.983,75	-	IE 331 08 VM 15 28/812 75 Summe <hr/> 872.083,75 1.058.900,00 1.930.983,75
812 76	871.465,33	-	Abgleich Tit. 812 76 MeA IE 331 04 IE 331 07 Deckung von TG 73 Deckung für 519 01 bleibt <hr/> -871.465,33 509.198,77 1.477.808,00 58.500,00 -936.141,44 237.900,00
428 77	5.932,29	-	ged. d. MiA 459 77
428 80	60.549,07	-	Abgleich TG 80
547 80	210.082,89	-	MeA MeE 111 05 bleibt <hr/> -270.631,96 270.631,96 0,00
428 81	164.113,13	-	ged. d. VM Anlage V/3
459 81	3.651,84	-	ged. d. VM Anlage V/3
547 81	80.558,93	-	ged. d. VM Anlage V/3
812 81	37.022,29	-	ged. d. VM Anlage V/3
428 91	87.883,60	-	Abgleich TG 91
547 91	65.910,01	-	MeA -339.922,12
812 91	186.128,51	-	MeE TG 91 bleibt <hr/> 339.922,12 0,00
428 92	67.249,46	-	Abgleich TG 92
459 92	25.739,09	-	MeA -2.455.240,85
547 92	2.329.615,16	-	MeE TG 92 2.455.240,85
812 92	32.637,14	-	bleibt <hr/> 0,00
428 93	2.342.698,74	-	Abgleich TG 93
459 93	253.500,96	-	MeA -2.726.389,74
812 93	130.190,04	-	MiA MeE TG 93 bleibt <hr/> 1.593.337,20 1.133.052,54 0,00
422 94	657.168,99	-	Abgleich TG 94
428 94	84.330,92	-	MeA -808.832,69
459 94	60.032,81	-	MiA 569.741,56
547 94	-758.382,13	758.382,13	IE 282 94 bleibt <hr/> 239.091,13 0,00
812 94	7.299,97	-	Vorgriff; Ausgleich durch Einnahmen 2014

Kapitel Titel	Außerplanmäßige Einnahmen und Mehrausgaben EUR	davon über- und außer- planmäßige Ausgaben einschl. Vorgriffe EUR	Begründung / Erläuterung (Zustimmung des Bayerischen Staatsministeriums der Finanzen, für Landesentwicklung und Heimat, Datum und Aktenzeichen sowie Ausgleichsstelle)
1	2	3	4
(1524)			(FMS v. 09.04.2014, StHK/12-H 1218-015-7523)
422 95	46.307,44	-	Abgleich TG 95
428 95	301.584,22	-	MeA
459 95	680.900,07	-	IE TG 95
547 95	459.048,27	-	bleibt
681 95	16.000,00	-	
459 96	3.846.615,05	-	Abgleich TG 96
523 96	141.055,64	-	MeA
547 96	690.253,24	-	MiA
701 96	112.432,17	-	MeE TG 96
812 96	41.333,10	-	VM 15 06 TG 96
			bleibt
511 99	199.087,33	-	Abgleich TG 99
815 99	278.490,00	-	MeA
			MiA
			VM 15 06/815 99
			VM 15 28/815 99
			Deckung von 547 73
			bleibt
1526			Universität Bamberg
422 02	1.393.138,98	-	Deckung im Rahmen der gemeinsam bewirtschafteten Personalausgaben
422 12	52.789,71	-	Deckung im Rahmen der gemeinsam bewirtschafteten Personalausgaben
422 13	206.196,89	-	Deckung im Rahmen der gemeinsam bewirtschafteten Personalausgaben
422 31	29.896,18	-	Deckung im Rahmen der gemeinsam bewirtschafteten Personalausgaben
428 01	411.556,81	-	Deckung im Rahmen der gemeinsam bewirtschafteten Personalausgaben
453 01	53.194,59	-	ged. d. VM 15 02/453 01 (Anlage V/1)
459 01	801,50	-	Deckung innerhalb des Budgets (Anlage VIII)
514 01	8.552,00	-	Deckung innerhalb des Budgets (Anlage VIII)
514 11	107,49	-	Deckung innerhalb des Budgets (Anlage VIII)
518 01	252.960,93	-	Deckung innerhalb des Budgets (Anlage VIII)
518 18	4.891,27	-	Deckung innerhalb des Budgets (Anlage VIII)
527 01	29.959,76	-	Deckung innerhalb des Budgets (Anlage VIII)
533 02	30.845,59	-	Deckung innerhalb des Budgets (Anlage VIII)
546 49	121.834,50	-	Deckung innerhalb des Budgets (Anlage VIII)
632 01	68.652,97	-	Deckung im Rahmen der verstärkungsfähigen Personalausgaben
701 01	560.000,00	-	VM 15 28 TG 73 (Anlage V/5)
			Deckung von 812 76
			Summe
736 01	222.558,19	-	Anlage VII/1

Kapitel Titel	Außerplanmäßige Einnahmen und Mehrausgaben EUR	davon über- und außer- planmäßige Ausgaben einschl. Vorgriffe EUR	Begründung / Erläuterung (Zustimmung des Bayerischen Staatsministeriums der Finanzen, für Landesentwicklung und Heimat, Datum und Aktenzeichen sowie Ausgleichsstelle)
1	2	3	4
(1526)			
736 11	1.097.036,73	-	Anlage VII/1
736 60	210.000,00	-	Anlage VII/1
811 01	6.668,10	-	Deckung innerhalb des Budgets (Anlage VIII)
429 51	1.547.000,00	-	Deckung im Rahmen der verstärkungsfähigen Personalausgaben
428 52	27.959,43	-	Abgleich TG 52
459 52	85.575,00	-	MeA -131.499,86
547 52	17.965,43	-	IE TG 52 72.605,64
			Deckung von TG 73 58.894,22
			bleibt 0,00
428 71	2.249.266,07	-	Abgleich TG 71
459 71	43.998,50	-	MeA -2.810.098,50
812 71	516.833,93	-	MiA 695.867,61
			MeE TG 71 2.114.230,89
			bleibt 0,00
428 72	727.025,05	-	Abgleich TG 72
429 72	14.000,00	-	MeA -741.025,05
			MiA 252.686,57
			MeE 282 01 488.338,48
			bleibt 0,00
427 73	37.104,68	-	Abgleich TG 73
428 73	656.647,57	-	MeA -908.511,75
429 73	20.701,59	-	MiA 263.898,75
511 73	127.758,64	-	MiE 111 02 -572,42
812 73	66.299,27	-	MeE 119 02 4.511,10
			MeE 124 02 6.763,55
			MiE 119 73 (66 2/3 v.H.) -1.000,00
			IE 15 06/162 01 (Anteil an Zinserträgen für Drittmittel) 22.741,70
			VM 15 28 TG 73 (Anlage V/5) 235.259,36
			Deckung von 15 28/429 90 525.000,00
			Deckung von 15 28/547 90 18.000,00
			Deckung von 15 06 TG 73 22.958,93
			Deckung von 15 07/547 73 (Art. 5 BayHSchG) 467.543,00
			Deckung von 15 23/547 73 (Art. 5 BayHSchG) 110.994,00
			Deckung von 547 80 150.000,00
			Deckung für 15 06 TG 73 -23.692,00
			Deckung für TG 52 -58.894,22
			Deckung für 812 76 -450.000,00
			bleibt 385.000,00
812 75	1.562.000,00	-	ged. d. VM 15 28/812 75

Kapitel Titel	Außerplanmäßige Einnahmen und Mehrausgaben EUR	davon über- und außer- planmäßige Ausgaben einschl. Vorgriffe EUR	Begründung / Erläuterung (Zustimmung des Bayerischen Staatsministeriums der Finanzen, für Landesentwicklung und Heimat, Datum und Aktenzeichen sowie Ausgleichsstelle)
1	2	3	4
(1526)			
547 77	88.803,14	-	Abgleich TG 77
			MeA -88.803,14
			MiA 44.650,64
			MeE 129 01 44.152,50
			bleibt <u>0,00</u>
428 80	91.605,07	-	Abgleich TG 80
812 80	11.736,73	-	MeA -103.341,80
			MiA 179.566,23
			MeE 111 05 73.775,57
			Deckung für 547 73 -150.000,00
			bleibt <u>0,00</u>
428 81	17.618,43	-	ged. d. VM Anlage V/3
547 81	17.736,83	-	ged. d. VM Anlage V/3
547 92	132.994,04	-	Abgleich TG 92
812 92	25.870,00	-	MeA -158.864,04
			MiA 472.863,00
			MiE TG 92 -313.998,96
			bleibt <u>0,00</u>
459 93	21.591,00	-	Abgleich TG 93
812 93	2.260,05	-	MeA -23.851,05
			MiA 723.238,58
			MiE TG 93 -699.387,53
			bleibt <u>0,00</u>
422 94	11.200,40	-	Abgleich TG 94
			MeA -11.200,40
			MiA 55,19
			IE TG 94 11.145,21
			bleibt <u>0,00</u>
422 95	34.320,92	-	Abgleich TG 95
428 95	141.450,50	-	MeA -368.382,40
459 95	72.765,00	-	IE TG 95 368.382,40
547 95	56.525,35	-	bleibt <u>0,00</u>
812 95	63.320,63	-	
459 96	5.475.411,01	-	Abgleich TG 96
547 96	265.834,26	-	MeA -5.741.245,27
			MiA 4.599.135,67
			MiE TG 96 -165.000,00
			VM 15 06 TG 96 1.307.109,60
			bleibt <u>0,00</u>
428 99	113.700,00	-	Abgleich TG 99

Kapitel Titel	Außerplanmäßige Einnahmen und Mehrausgaben EUR	davon über- und außer- planmäßige Ausgaben einschl. Vorgriffe EUR	Begründung / Erläuterung (Zustimmung des Bayerischen Staatsministeriums der Finanzen, für Landesentwicklung und Heimat, Datum und Aktenzeichen sowie Ausgleichsstelle)
1	2	3	4
(1526)			
511 99	79.302,29	-	MeA -1.220.136,50
547 99	51.244,83	-	VM 15 06/427 99 118.700,00
815 99	975.889,38	-	VM 15 06/815 99 228.000,00
			VM 15 28/815 99 155.000,00
			Deckung von 812 76 750.000,00
			bleibt <u>31.563,50</u>
1527			Universität Passau
422 02	281.536,17	-	Deckung im Rahmen der gemeinsam bewirtschafteten Personalausgaben
422 12	15.418,85	-	Deckung im Rahmen der gemeinsam bewirtschafteten Personalausgaben
422 13	380.973,97	-	Deckung im Rahmen der gemeinsam bewirtschafteten Personalausgaben
422 31	6.686,66	-	Deckung im Rahmen der gemeinsam bewirtschafteten Personalausgaben
422 41	4.062,40	-	Deckung innerhalb des Budgets (Anlage VIII)
428 01	260.859,87	-	Deckung im Rahmen der gemeinsam bewirtschafteten Personalausgaben
428 07	19.599,14	-	Deckung im Rahmen der gemeinsam bewirtschafteten Personalausgaben
428 41	686,30	-	Deckung innerhalb des Budgets (Anlage VIII)
453 01	43.917,68	-	ged. d. VM 15 02/453 01 (Anlage V/1)
514 01	12.854,87	-	Deckung innerhalb des Budgets (Anlage VIII)
514 11	3.590,54	-	Deckung innerhalb des Budgets (Anlage VIII)
517 01	130.092,73	-	Deckung innerhalb des Budgets (Anlage VIII)
517 05	102.929,53	-	Deckung innerhalb des Budgets (Anlage VIII) und Anlage V/4
518 01	58.391,36	-	Deckung innerhalb des Budgets (Anlage VIII)
518 11	1.689,41	-	Deckung innerhalb des Budgets (Anlage VIII)
518 18	3.443,87	-	Deckung innerhalb des Budgets (Anlage VIII)
519 01	715.204,97	-	Abgleich Tit. 519 01
			MeA -715.204,97
			VM 03 63/701 48 (Anlage V/3) 544.000,00
			Deckung innerhalb des Budgets (Anlage VIII) 148.796,87
			Deckung von 701 01 78.620,60
			bleibt <u>56.212,50</u>
526 11	1.693,65	-	Deckung innerhalb des Budgets (Anlage VIII)
533 02	65.598,66	-	Deckung innerhalb des Budgets (Anlage VIII)
701 01	776.379,40	-	Abgleich Tit. 701 01
			MiA -776.379,40
			VM 15 28 TG 73 (Anlage V/5) 455.000,00
			Deckung von 812 76 400.000,00
			Deckung für 519 01 -78.620,60
			bleibt <u>0,00</u>
723 01	751.262,82	-	Anlage VII/1
723 34	422.405,79	-	Anlage VII/1

Kapitel Titel	Außerplanmäßige Einnahmen und Mehrausgaben EUR	davon über- und außer- planmäßige Ausgaben einschl. Vorgriffe EUR	Begründung / Erläuterung (Zustimmung des Bayerischen Staatsministeriums der Finanzen, für Landesentwicklung und Heimat, Datum und Aktenzeichen sowie Ausgleichsstelle)
1	2	3	4
(1527)			
812 01	100.000,00	-	ged. d. VM 15 28/812 01 (Anlage V/4)
429 51	1.023.133,68	-	Deckung im Rahmen der verstärkungsfähigen Personalausgaben
547 51	56.028,79	-	Deckung im Rahmen der verstärkungsfähigen Personalausgaben
428 71	77.448,81	-	Abgleich TG 71
547 71	183.397,74	-	MeA -260.846,55 MeE TG 71 260.846,55 bleibt <u>0,00</u>
428 72	331.837,29	-	Abgleich TG 72
547 72	265.422,68	-	MeA -597.259,97 MeE TG 72 597.259,97 bleibt <u>0,00</u>
427 73	134.148,24	-	Abgleich TG 73
429 73	12.685,58	-	MeA -376.609,39
525 73	136.000,00	-	MiA 698.197,54
547 73	93.775,57	-	MiE 111 02 -1.657,75 MeE 119 02 56.152,15 MiE 119 73 (66 2/3 v.H.) -200,00 MiE 124 02 -5.257,18 IE 15 06/162 01 (Anteil an Zinserträgen für Drittmittel) 42.965,66 VM 15 28 TG 73 (Anlage V/5) 152.118,07 Deckung von 15 28/429 90 550.000,00 Deckung von 15 06 TG 73 34.049,90 Deckung für 812 76 -450.000,00 Deckung für 15 06 TG 73 -19.785,00 Deckung für 15 19/547 73 (Art. 5 BayHSchG) -367.499,00 bleibt <u>312.475,00</u>
812 75	2.633.000,00	-	ged. d. VM 15 28/812 75
812 76	7.250,00	-	Abgleich Tit. 812 76 MeA -7.250,00 Deckung von 547 73 450.000,00 Deckung für 701 01 -400.000,00 bleibt <u>42.750,00</u>
428 77	216.525,07	-	ged. d. MiA 547 77
428 80	5.268,19	-	Abgleich TG 80
459 80	235,49	-	MeA -11.428,06
547 80	5.924,38	-	MeE 111 05 11.428,06 bleibt <u>0,00</u>
428 92	196.301,31	-	Abgleich TG 92
547 92	247.496,48	-	MeA -443.797,79 MeE TG 92 470.908,81

Kapitel Titel	Außerplanmäßige Einnahmen und Mehrausgaben EUR	davon über- und außer- planmäßige Ausgaben einschl. Vorgriffe EUR	Begründung / Erläuterung (Zustimmung des Bayerischen Staatsministeriums der Finanzen, für Landesentwicklung und Heimat, Datum und Aktenzeichen sowie Ausgleichsstelle)
1	2	3	4
(1527)			
			Deckung für 422 94 (Nr. 9 DBestHG) -27.111,02
			bleibt <u>0,00</u>
428 93	181.786,72	-	ged. d. MiA 547 93
422 94	27.191,02	-	Abgleich TG 94
			MeA -27.191,02
			MiA 80,00
			Deckung von 428 92 (Nr. 9 DBestHG) 27.111,02
			bleibt <u>0,00</u>
422 96	-304,54	304,54	Abgleich TG 96
		(Vorgriff)	MeA -2.723.413,77
422 96	108.932,20	-	MiA 1.347.784,31
459 96	2.292.754,05	-	MeE TG 96 230.644,37
523 96	221.436,97	-	VM 15 06 TG 96 1.144.985,09
547 96	89.144,31	-	bleibt <u>0,00</u>
812 96	11.146,24	-	Vorgriff; Ausgleich durch Einnahmen 2014 (FMS v. 09.04.2014, StHK/12-H 1218-015-7523)
428 99	35.905,78	-	Abgleich TG 99
815 99	45.250,22	-	MeA -81.156,00
			MiA 49.959,00
			VM 15 06/815 99 40.000,00
			VM 15 28/815 99 29.000,00
			bleibt <u>37.803,00</u>
<u>1528</u>			<u>Sammelansätze für die Universitäten</u>
422 31	620.994,97	-	Deckung im Rahmen der gemeinsam bewirtschafteten Personalausgaben
686 03	201.600,00	-	ged. d. MiA 15 06/681 70
429 74	11.256,78	-	ged. d. MiA 459 74
427 78	2.709,87	-	Abgleich TG 78
428 78	482.486,71	-	MeA -901.411,42
547 78	416.214,84	-	MiA 516.752,34
			Deckung von TG 74 685.196,58
			bleibt <u>300.537,50</u>
422 82	1.592,95	-	Abgleich TG 82
547 82	1.766.967,45	-	MeA -1.768.560,40
			MiA 2.068.560,40
			bleibt <u>300.000,00</u>
428 85	104.312,05	-	ged. d. MiA 547 85
422 86	89.856,43	-	Abgleich TG 86
428 86	135.120,54	-	MeA -224.976,97
			MiA 1.374.406,97

Kapitel Titel	Außerplanmäßige Einnahmen und Mehrausgaben EUR	davon über- und außer- planmäßige Ausgaben einschl. Vorgriffe EUR	Begründung / Erläuterung (Zustimmung des Bayerischen Staatsministeriums der Finanzen, für Landesentwicklung und Heimat, Datum und Aktenzeichen sowie Ausgleichsstelle)
1	2	3	4
			bleibt 1.149.430,00
1530			<u>Deutsches Herzzentrum München des Freistaates Bayern</u>
682 01	55.710,46	-	ged. d. VM 15 28/682 01 (Anlage V/4)
891 01	436.291,50	-	Abgleich 891 01
			MeA -436.291,50
			VM 15 28/682 01 (Anlage V/4) 100.000,00
			Deckung von 891 02 336.291,50
			bleibt 0,00
1532			<u>Hochschule für angewandte Wissenschaften - Fachhochschule Aschaffenburg</u>
422 02	309.692,11	-	Deckung im Rahmen der gemeinsam bewirtschafteten Personalausgaben
428 01	8.365,06	-	Deckung im Rahmen der gemeinsam bewirtschafteten Personalausgaben
428 07	149.740,12	-	Deckung im Rahmen der gemeinsam bewirtschafteten Personalausgaben
428 12	3.735,26	-	ged. d. MeE 235 12
514 01	900,17	-	Deckung innerhalb des Budgets (Anlage VIII)
514 11	2.570,90	-	Deckung innerhalb des Budgets (Anlage VIII)
517 05	44.649,76	-	Deckung innerhalb des Budgets (Anlage VIII)
518 11	3.093,16	-	Deckung innerhalb des Budgets (Anlage VIII)
519 01	16.777,12	-	Deckung innerhalb des Budgets (Anlage VIII)
527 01	15.418,15	-	Deckung innerhalb des Budgets (Anlage VIII)
533 02	1.059,34	-	Deckung innerhalb des Budgets (Anlage VIII)
546 49	3.687,58	-	Deckung innerhalb des Budgets (Anlage VIII)
686 02	980,00	-	ged. d. MiA Budget
742 31	463.715,18	-	Anlage VII/1
429 51	18.077,83	-	Deckung im Rahmen der verstärkungsfähigen Personalausgaben
547 51	128.709,76	-	Deckung im Rahmen der verstärkungsfähigen Personalausgaben
428 71	398.191,16	-	Abgleich TG 71
459 71	30.772,65	-	MeA -608.590,57
547 71	179.626,76	-	MiA 20.199,27
			MeE TG 71 588.391,30
			bleibt 0,00
428 72	342.077,18	-	Abgleich TG 72
547 72	947.982,88	-	MeA -1.290.060,06
			MiA 480.089,14
			MeE TG 72 809.970,92
			bleibt 0,00
428 73	74.592,03	-	Abgleich TG 73
511 73	31.604,55	-	MeA -441.376,59
523 73	136.152,88	-	MiA 365.313,44
527 73	41.929,61	-	IE 111 02 700,00

Kapitel Titel	Außerplanmäßige Einnahmen und Mehrausgaben EUR	davon über- und außer- planmäßige Ausgaben einschl. Vorgriffe EUR	Begründung / Erläuterung (Zustimmung des Bayerischen Staatsministeriums der Finanzen, für Landesentwicklung und Heimat, Datum und Aktenzeichen sowie Ausgleichsstelle)
1	2	3	4
(1532)			
812 73	157.097,52	-	MiE 124 02 -9.029,43 IE 15 06/162 01 (Anteil an Zinserträgen für Drittmittel) 12.375,43 VM 15 49 TG 73 (Anl. V/7a) 154.282,00 Deckung von 15 49/547 90 66.000,00 Deckung von 812 76 51.425,01 Deckung von 15 06/547 73 12.067,85 Deckung für TG 99 -189.657,71 bleibt <u>22.100,00</u>
812 76	582.472,84	-	Abgleich TG 76 MeA -582.472,84 IE 331 04 642.972,85 Deckung für 547 73 -51.425,01 bleibt <u>9.075,00</u>
547 77	7.635,21	-	ged. d. MeE 129 01 (Teilbetrag)
812 77	13.108,75	-	ged. d. MeE 129 01 (Teilbetrag)
429 78	872.674,96	-	ged. d. MiA 547 78
812 78	936.761,50	-	ged. d. MiA 547 78
428 80	9.663,71	-	Abgleich TG 80
547 80	2.155,67	-	MeA -11.819,38 MiA 865,72 MeE 111 05 10.953,66 bleibt <u>0,00</u>
428 93	302.215,64	-	Abgleich TG 93
459 93	3.574,90	-	MeA -305.790,54
547 93	-45.717,91	45.717,91 (Vorgriff)	MiA 103.974,17 MeE TG 93 201.816,37 bleibt <u>0,00</u> Vorgriff; Ausgleich durch Einnahmen 2014 (FMS v. 09.04.2014, StHK/12-H 1218-015-7523)
547 94	85,16	-	ged. d. MiA 422 94
422 96	268.352,05	-	Abgleich TG 96
428 96	107.960,72	-	MeA -495.509,63
459 96	15.040,00	-	MiA 266.786,12
547 96	104.156,86	-	MiE 282 96 -16.647,98 VM 15 06 TG 96 245.371,49 bleibt <u>0,00</u>
511 99	36.107,83	-	Abgleich TG 99
514 99	418,25	-	MeA -271.627,72
533 99	88.647,15	-	MiA 2.800,00
535 99	10.694,70	-	Deckung von TG 73 189.657,71

Kapitel Titel	Außerplanmäßige Einnahmen und Mehrausgaben EUR	davon über- und außer- planmäßige Ausgaben einschl. Vorgriffe EUR	Begründung / Erläuterung (Zustimmung des Bayerischen Staatsministeriums der Finanzen, für Landesentwicklung und Heimat, Datum und Aktenzeichen sowie Ausgleichsstelle)
1	2	3	4
(1532)			
815 99	135.759,79	-	VM 15 06/815 99 73.124,51 VM 15 49/815 99 (Anlage V/7c) 11.000,00 bleibt <u>4.954,50</u>
1533			<u>Hochschule für angewandte Wissenschaften - Fachhochschule Neu-Ulm</u>
422 01	86.050,95	-	Deckung im Rahmen der gemeinsam bewirtschafteten Personalausgaben
422 02	207.995,27	-	Deckung im Rahmen der gemeinsam bewirtschafteten Personalausgaben
428 01	164.871,88	-	Deckung im Rahmen der gemeinsam bewirtschafteten Personalausgaben
428 21	2.358,44	-	Deckung im Rahmen der verstärkungsfähigen Personalausgaben
428 41	6.653,68	-	Deckung innerhalb des Budgets (Anlage VIII)
511 01	114.111,34	-	Deckung innerhalb des Budgets (Anlage VIII)
514 01	6.573,48	-	Deckung innerhalb des Budgets (Anlage VIII)
514 11	1.174,89	-	Deckung innerhalb des Budgets (Anlage VIII)
517 05	50.068,19	-	Deckung innerhalb des Budgets (Anlage VIII)
518 18	1.441,77	-	Deckung innerhalb des Budgets (Anlage VIII)
527 01	18.142,19	-	Deckung innerhalb des Budgets (Anlage VIII)
533 02	5.337,95	-	Deckung innerhalb des Budgets (Anlage VIII)
546 49	13.747,10	-	Deckung innerhalb des Budgets (Anlage VIII)
686 02	3.157,09	-	ged. d. MiA Budget
725 21	29.842,20	-	Anlage VII/1
725 22	7.404,30	-	Anlage VII/1
429 51	85.145,00	-	Deckung im Rahmen der verstärkungsfähigen Personalausgaben
517 51	200.000,00	-	Deckung im Rahmen der verstärkungsfähigen Personalausgaben
547 51	65.000,00	-	Deckung im Rahmen der verstärkungsfähigen Personalausgaben
422 52	114.237,54	-	Abgleich TG 52
428 52	142.498,25	-	MeA -262.361,54
459 52	5.625,75	-	MiA 16.715,02
547 52	-108.500,31	108.500,31	IE TG 52 245.646,52 (Vorgriff) bleibt <u>0,00</u> Vorgriff; Ausgleich durch Einnahmen 2014 (FMS v. 09.04.2014, StHK/12-H 1218-015-7523)
428 71	24.189,39	-	Abgleich TG 71
459 71	67.820,25	-	MeA -164.177,00
547 71	72.167,36	-	MeE TG 71 164.177,00 bleibt <u>0,00</u>
428 72	1.663,02	-	Abgleich TG 72
547 72	16.083,59	-	MeA -17.746,61 MiA 86.185,00 MiE TG 72 -68.438,39 bleibt <u>0,00</u>

Kapitel Titel	Außerplanmäßige Einnahmen und Mehrausgaben EUR	davon über- und außer- planmäßige Ausgaben einschl. Vorgriffe EUR	Begründung / Erläuterung (Zustimmung des Bayerischen Staatsministeriums der Finanzen, für Landesentwicklung und Heimat, Datum und Aktenzeichen sowie Ausgleichsstelle)
1	2	3	4
(1533)			
427 73	11.097,71	-	Abgleich TG 73
428 73	14.201,45	-	MeA -358.142,94
511 73	37.901,47	-	MiA 17.751,50
527 73	175.111,71	-	IE 111 02 2.202,28
547 73	107.107,73	-	MeE 124 02 25.510,35
812 73	12.722,87	-	IE 132 01 951,50
			MiE 119 73 (66 2/3 %) -133,33
			IE 15 06/162 01 4.468,25
			VM 15 49 TG 73 (Anlage V/7a) 149.257,00
			Deckung von 15 49/547 90 181.000,00
			Deckung von 812 76 9.945,00
			Deckung für 15 06/547 73 -6.353,00
			Deckung für 428 41 -6.653,68
			Deckung für TG 99 -1.115,43
			bleibt <u>18.687,50</u>
428 77	809,00	-	ged. d. MiA 547 77
428 80	40.064,88	-	Abgleich TG 80
459 80	71.847,21	-	MeA -112.116,18
812 80	204,09	-	MiA 105.296,44
			MeE 111 05 6.819,74
			bleibt <u>0,00</u>
428 93	1.508,61	-	ged. d. MeE 272 93 (Teilbetrag)
547 93	23.338,89	-	ged. d. MeE 272 93 (Teilbetrag)
547 94	604,28	-	ged. d. MiA 422 94
459 96	339.337,31	-	Abgleich TG 96
547 96	144.243,42	-	MeA -483.580,73
			MiA 360.146,41
			MiE 282 96 -268.677,00
			VM 15 06 TG 96 392.111,32
			bleibt <u>0,00</u>
428 99	3.037,54	-	Abgleich TG 99
511 99	21.503,57	-	MeA -39.374,04
525 99	1.030,83	-	MiA 18.831,11
533 99	1.015,50	-	VM 15 06/815 99 17.000,00
535 99	12.786,60	-	VM 15 49/815 99 (Anlage V/c) 8.000,00
			Deckung von TG 73 1.115,43
			bleibt <u>5.572,50</u>
1534			Hochschule für angewandte Wissenschaften - Fachhochschule Ansbach
422 01	520.491,05	-	Deckung im Rahmen der gemeinsam bewirtschafteten Personalausgaben

Kapitel Titel	Außerplanmäßige Einnahmen und Mehrausgaben EUR	davon über- und außer- planmäßige Ausgaben einschl. Vorgriffe EUR	Begründung / Erläuterung (Zustimmung des Bayerischen Staatsministeriums der Finanzen, für Landesentwicklung und Heimat, Datum und Aktenzeichen sowie Ausgleichsstelle)
1	2	3	4
(1534)			
428 01	147.169,45	-	Deckung im Rahmen der gemeinsam bewirtschafteten Personalausgaben
428 07	166.810,94	-	Deckung im Rahmen der gemeinsam bewirtschafteten Personalausgaben
453 01	13.680,12	-	ged. d. VM 15 02/453 01 (Anlage V/1)
514 01	2.550,03	-	Deckung innerhalb des Budgets (Anlage VIII)
517 05	219.743,19	-	Deckung innerhalb des Budgets (Anlage VIII)
518 18	257,36	-	Deckung innerhalb des Budgets (Anlage VIII)
519 01	33.144,13	-	Deckung innerhalb des Budgets (Anlage VIII)
527 01	4.744,36	-	Deckung innerhalb des Budgets (Anlage VIII)
531 11	2.600,24	-	Deckung innerhalb des Budgets (Anlage VIII)
686 02	820,00	-	ged. d. MiA Budget
730 02	340.000,00	-	ged. d. IE 342 01
429 51	336.348,17	-	Deckung im Rahmen der verstärkungsfähigen Personalausgaben
547 51	9.113,50	-	Deckung im Rahmen der verstärkungsfähigen Personalausgaben
428 71	37.285,42	-	Abgleich TG 71
459 71	1.390,49	-	MeA
547 71	23.829,15	-	MeE TG 71
			bleibt
			-62.505,06
			62.505,06
			<u>0,00</u>
428 72	383.234,37	-	Abgleich TG 72
547 72	871.468,64	-	MeA
812 72	13.988,37	-	MiA
			MeE TG 72
			bleibt
			-1.268.691,38
			221.192,99
			1.047.498,39
			<u>0,00</u>
428 73	58.652,05	-	Abgleich TG 73
511 73	5.758,69	-	MeA
523 73	7.733,23	-	MiA
527 73	22.200,55	-	IE 111 02
547 73	241.901,16	-	MeE 124 02
812 73	83.447,56	-	MeE 119 73 (66 2/3 %)
			IE 15 06/162 01 (Anteil an Zinserträgen für Drittmittel)
			VM 15 49 TG 73 (Anlage V/7a)
			Deckung von 15 49/547 90
			Deckung von 812 76
			Deckung von TG 99
			Deckung für 15 06/547 73
			bleibt
			-419.693,24
			257.275,76
			391,70
			7.178,06
			194,99
			5.112,55
			78.073,00
			68.000,00
			29.665,00
			8.021,68
			-4.957,00
			<u>29.262,50</u>
428 80	24.155,52	-	Abgleich TG 80
459 80	83.957,18	-	MeA
547 80	158.953,55	-	MeE 111 05
			bleibt
			-267.066,25
			267.066,25
			<u>0,00</u>
428 81	44.147,46	-	ged. d. MiA 547 81

Kapitel Titel	Außerplanmäßige Einnahmen und Mehrausgaben EUR	davon über- und außer- planmäßige Ausgaben einschl. Vorgriffe EUR	Begründung / Erläuterung (Zustimmung des Bayerischen Staatsministeriums der Finanzen, für Landesentwicklung und Heimat, Datum und Aktenzeichen sowie Ausgleichsstelle)
1	2	3	4
(1534)			
428 93	133.250,40	-	Abgleich TG 93
459 93	19.742,27	-	MeA -162.724,05
547 93	-216.833,99	216.833,99	MiA 273.980,75
		(Vorgriff)	MiE TG 93 -111.256,70
812 93	9.731,38	-	bleibt <u>0,00</u>
			Vorgriff; Ausgleich durch Einnahmen 2014 (FMS v. 09.04.2014, StHK/12-H 1218-015-7523)
422 96	290.525,10	-	Abgleich TG 96
428 96	6.430,48	-	MeA -708.298,70
459 96	371.344,18	-	MiA 1.055.237,04
523 96	39.998,94	-	MiE 282 96 -532.500,00
547 96	-71.754,68	71.754,68	VM 15 06 TG 96 185.561,66
		(Vorgriff)	bleibt <u>0,00</u>
			Vorgriff; Ausgleich durch Einnahmen 2014 (FMS v. 09.04.2014, StHK/12-H 1218-015-7523)
428 99	901,88	-	Abgleich TG 99
511 99	10.825,70	-	MeA -144.452,79
525 99	14.442,70	-	MiA 81.785,97
535 99	118.282,51	-	Deckung für 547 73 -8.021,68
			VM 15 06/ 815 99 67.150,00
			VM 15 49/815 99 (Anlage V/7c) 8.000,00
			bleibt <u>4.461,50</u>
1535			<u>Hochschule für angewandte Wissenschaften - Fachhochschule Augsburg</u>
129 05 apl.	28.848,89	-	-
428 07	696.485,42	-	Deckung im Rahmen der gemeinsam bewirtschafteten Personalausgaben
453 01	9.992,12	-	ged. d. VM 15 02/453 01 (Anlage V/1)
514 01	3.287,31	-	Deckung innerhalb des Budgets (Anlage VIII)
514 11	4.323,92	-	Deckung innerhalb des Budgets (Anlage VIII)
517 01	15.399,69	-	Deckung innerhalb des Budgets (Anlage VIII)
518 18	26,29	-	Deckung innerhalb des Budgets (Anlage VIII)
546 49	13.625,60	-	Deckung innerhalb des Budgets (Anlage VIII)
686 02	8.814,64	-	ged. d. MiA Budget
726 12	293.025,12	-	Anlage VII/1
726 21	60.354,68	-	Anlage VII/1
726 23	75.311,80	-	Anlage VII/1
429 51	251.227,12	-	Deckung im Rahmen der verstärkungsfähigen Personalausgaben
517 51	336.622,08	-	Deckung im Rahmen der verstärkungsfähigen Personalausgaben
519 51	378.500,00	-	Deckung im Rahmen der verstärkungsfähigen Personalausgaben
547 51	444.379,69	-	Deckung im Rahmen der verstärkungsfähigen Personalausgaben

Kapitel Titel	Außerplanmäßige Einnahmen und Mehrausgaben EUR	davon über- und außer- planmäßige Ausgaben einschl. Vorgriffe EUR	Begründung / Erläuterung (Zustimmung des Bayerischen Staatsministeriums der Finanzen, für Landesentwicklung und Heimat, Datum und Aktenzeichen sowie Ausgleichsstelle)
1	2	3	4
(1535)			
812 51	321.256,01	-	Deckung im Rahmen der verstärkungsfähigen Personalausgaben
428 71	232.526,65	-	Abgleich TG 71
459 71	20.551,15	-	MiA
547 71	-9.125,26	9.125,26	MeE TG 71
		(Vorgriff)	bleibt
			344.782,96
			344.782,96
547 71	91.252,49	-	Vorgriff; Ausgleich durch Einnahmen 2014
812 71	452,67	-	(FMS v. 09.04.2014, StHK/12-H 1218-015-7523)
429 72	24.000,00	-	Abgleich TG 72
459 72	32.971,75	-	MeA
547 72	654.880,75	-	MiA
			MeE TG 72
			bleibt
			-711.852,50
			172.628,55
			539.223,95
			0,00
428 73	249.561,07	-	Abgleich TG 73
527 73	135.707,42	-	MeA
547 73	218.398,47	-	MiA
812 73	46.308,99	-	IE 111 02
			MeE 124 02
			MiE 119 73 (66 2/3 %)
			IE 15 06/162 01 (Teilbetrag)
			VM 15 49 TG 73 (Anlage V/7a)
			Deckung von 15 49/ 547 90
			Deckung von 812 76
			Deckung für 15 06/547 73
			Deckung für TG 99
			bleibt
			-649.975,95
			358.162,30
			1.470,00
			11.469,38
			-333,33
			34.117,17
			130.790,00
			212.000,00
			232.793,23
			-10.348,00
			-270.929,80
			49.215,00
428 77	17.130,18	-	Abgleich TG 77
547 77	96.141,49	-	MeA
812 77	9.007,71	-	MeE 129 01
			bleibt
			-122.279,38
			122.279,38
			0,00
429 78	129.970,37	-	ged. d. MiA 547 78
812 78	72.651,73	-	ged. d. MiA 547 78
428 80	63.307,05	-	Abgleich TG 80
459 80	60.398,41	-	MeA
547 80	124.273,54	-	MeE 111 05
			bleibt
			-247.979,00
			247.979,00
			0,00
428 81	48.175,38	-	ged. d. VM Anlage V/3
547 81	12.816,26	-	ged. d. VM Anlage V/3
812 81	12.164,10	-	ged. d. VM Anlage V/3
428 93	42.553,00	-	Abgleich TG 93
459 93	10.582,72	-	MeA
			-430.422,58

Kapitel Titel	Außerplanmäßige Einnahmen und Mehrausgaben EUR	davon über- und außer- planmäßige Ausgaben einschl. Vorgriffe EUR	Begründung / Erläuterung (Zustimmung des Bayerischen Staatsministeriums der Finanzen, für Landesentwicklung und Heimat, Datum und Aktenzeichen sowie Ausgleichsstelle)
1	2	3	4
(1535)			
547 93	377.286,86	-	MeE TG 93 bleibt 430.422,58 <hr/> 0,00
428 94	41.286,01	-	ged. d. IE 282 94 (Teilbetrag)
547 94	18.713,99	-	ged. d. IE 282 94 (Teilbetrag)
422 96	2.981,55	-	Abgleich TG 96
459 96	330.891,43	-	MeA -708.022,33
523 96	58.567,21	-	MiA 101.731,60
547 96	315.582,14	-	MeE TG 96 VM 15 06 TG 96 bleibt 63.149,82 543.140,91 <hr/> 0,00
511 99	37.549,07	-	Abgleich TG 99
514 99	42.052,94	-	MeA -316.297,30
815 99	236.695,29	-	MiA Deckung von TG 73 VM 15 06/815 99 VM 15 49/815 99 (Anlage V/7c) bleibt 5.100,00 270.929,80 29.000,00 19.000,00 <hr/> 7.732,50
1536			<u>Hochschule für angewandte Wissenschaften - Fachhochschule Coburg</u>
422 41	17.902,50	-	Deckung innerhalb des Budgets (Anlage VIII)
428 01	42.895,81	-	Deckung im Rahmen der gemeinsam bewirtschafteten Personalausgaben
428 07	130.427,76	-	Deckung im Rahmen der gemeinsam bewirtschafteten Personalausgaben
453 01	13.478,52	-	ged. d. VM 15 02/453 01 (Anlage V/1)
517 05	73.927,50	-	Deckung innerhalb des Budgets (Anlage VIII)
735 33	140.117,85	-	Anlage VII/1
736 01	295.016,37	-	Anlage VII/1
429 51	736.559,25	-	Deckung im Rahmen der verstärkungsfähigen Personalausgaben
422 52	55.529,75	-	Abgleich TG 52
428 52	1.271.438,46	-	MeA -1.917.644,94
459 52	176.707,98	-	IE TG 52 1.917.644,94
547 52	413.968,75	-	bleibt <hr/> 0,00
428 71	47.057,53	-	Abgleich TG 71
459 71	4.524,23	-	MeA -398.337,30
547 71	97.873,82	-	MeE TG 71 398.337,30
812 71	248.881,72	-	bleibt <hr/> 0,00
428 72	258.510,76	-	Abgleich TG 72
429 72	9.385,00	-	MeA -568.281,41
459 72	73.908,66	-	MeE TG 72 568.281,41
547 72	162.504,14	-	bleibt <hr/> 0,00
812 72	63.972,85	-	

Kapitel Titel	Außerplanmäßige Einnahmen und Mehrausgaben EUR	davon über- und außer- planmäßige Ausgaben einschl. Vorgriffe EUR	Begründung / Erläuterung (Zustimmung des Bayerischen Staatsministeriums der Finanzen, für Landesentwicklung und Heimat, Datum und Aktenzeichen sowie Ausgleichsstelle)
1	2	3	4
(1536)			
428 73	877.321,42	-	Abgleich TG 73
429 73	6.737,21	-	MeA -1.475.868,26
523 73	50.996,76	-	MiA 1.085.452,08
527 73	82.179,44	-	IE 119 02 151.221,54
547 73	458.633,43	-	MeE 124 02 847,18
			MiE 119 73 (66 2/3 %) -133,33
			IE 15 06/162 01 (Anteil an Zinserträgen für Drittmittel) 7.604,60
			VM 15 49 TG 73 (Anlage V/7a) 308.136,00
			Deckung von 15 49/547 90 150.000,00
			Deckung für 422 41 -17.902,50
			Deckung für TG 99 -162.131,31
			Deckung für 15 06/547 73 -8.436,00
			bleibt <u>38.790,00</u>
428 80	90.169,11	-	Abgleich TG 80
459 80	83.917,83	-	MeA -183.873,75
812 80	9.786,81	-	MiA 226.061,40
			MiE 111 05 -42.187,65
			bleibt <u>0,00</u>
428 81	109.181,44	-	Abgleich TG 81
547 81	127.868,59	-	MeA -237.050,03
			IE TG 81 88.507,58
			VM Anlage V/3 148.542,45
			bleibt <u>0,00</u>
547 93	-946.623,74	946.623,74	Vorgriff; Ausgleich durch Einnahmen 2014
		(Vorgriff)	(FMS v. 09.04.2014, StHK/12-H 1218-015-7523)
422 94	22.713,62	-	ged. d. IE TG 94 (Teilbetrag)
547 94	7.286,38	-	ged. d. IE TG 94 (Teilbetrag)
428 96	286.524,94	-	Abgleich TG 96
459 96	357.965,12	-	MeA -653.019,15
525 96	8.529,09	-	MiA 792.150,93
			MiE TG 96 -474.236,82
			VM 15 06 TG 96 335.105,04
			bleibt <u>0,00</u>
427 99	31.285,61	-	Abgleich TG 99
525 99	14.193,52	-	MeA -276.450,66
533 99	201.024,90	-	MiA 41.316,74
815 99	29.946,63	-	VM 15 06/815 99 69.006,11
			VM 15 49/815 99 (Anlage V/7c) 15.000,00
			Deckung von TG 73 162.131,31
			bleibt <u>11.003,50</u>

Kapitel Titel	Außerplanmäßige Einnahmen und Mehrausgaben EUR	davon über- und außer- planmäßige Ausgaben einschl. Vorgriffe EUR	Begründung / Erläuterung (Zustimmung des Bayerischen Staatsministeriums der Finanzen, für Landesentwicklung und Heimat, Datum und Aktenzeichen sowie Ausgleichsstelle)
1	2	3	4
1537			<u>Hochschule für angewandte Wissenschaften - Fachhochschule Kempten</u>
422 41	54.330,44	-	Deckung innerhalb des Budgets (Anlage VIII)
428 07	303.462,47	-	Deckung im Rahmen der gemeinsam bewirtschafteten Personalausgaben
428 41	3.795,65	-	Deckung innerhalb des Budgets (Anlage VIII)
453 01	26.486,53	-	ged. d. VM 15 02/453 01 (Anlage V/1)
514 01	11.339,16	-	Deckung innerhalb des Budgets (Anlage VIII)
517 01	88.327,43	-	Deckung innerhalb des Budgets (Anlage VIII)
517 05	81.011,39	-	Deckung innerhalb des Budgets (Anlage VIII)
518 01	2.998,49	-	Deckung innerhalb des Budgets (Anlage VIII)
518 11	3.549,35	-	Deckung innerhalb des Budgets (Anlage VIII)
519 01	41.724,48	-	ged. d. MiA 812 76
527 01	16.706,21	-	Deckung innerhalb des Budgets (Anlage VIII)
531 11	35.704,23	-	Deckung innerhalb des Budgets (Anlage VIII)
546 49	3.523,74	-	Deckung innerhalb des Budgets (Anlage VIII)
686 02	12.682,65	-	ged. d. MiA Budget
727 51 apl.	41.588,31	41.588,31	apl. A.; ged. d. MiA 15 06/748 11 (FMS v. 29.01.2014 13-B2115/37-72751-32087/14)
727 52	577.407,10	-	Anlage VII/1
429 51	6.982,22	-	Deckung im Rahmen der verstärkungsfähigen Personalausgaben
517 51	97.582,30	-	Deckung im Rahmen der verstärkungsfähigen Personalausgaben
547 51	265.586,00	-	Deckung im Rahmen der verstärkungsfähigen Personalausgaben
812 51	64.498,78	-	Deckung im Rahmen der verstärkungsfähigen Personalausgaben
422 52	87.490,54	-	Abgleich TG 52
428 52	32.494,47	-	MeA -134.484,36
459 52	5.390,31	-	IE TG 52 62.242,18
547 52	9.109,04	-	Deckung von TG 73 72.242,18
			bleibt 0,00
428 71	187.963,92	-	Abgleich TG 71
459 71	4.288,52	-	MeA -192.252,44
			MiA 315.648,64
			MiE TG 71 -123.396,20
			bleibt 0,00
428 72	480.643,56	-	Abgleich TG 72
429 72	66.441,12	-	MeA -719.115,20
547 72	172.030,52	-	MiA 94.507,34
			MeE TG 72 624.607,86
			bleibt 0,00
428 73	369.409,31	-	Abgleich TG 73
511 73	63.350,16	-	MeA -905.472,43
527 73	61.841,79	-	MiA 321.970,68

Kapitel Titel	Außerplanmäßige Einnahmen und Mehrausgaben EUR	davon über- und außer- planmäßige Ausgaben einschl. Vorgriffe EUR	Begründung / Erläuterung (Zustimmung des Bayerischen Staatsministeriums der Finanzen, für Landesentwicklung und Heimat, Datum und Aktenzeichen sowie Ausgleichsstelle)
1	2	3	4
(1537)			
547 73	410.871,17	-	IE 111 02 538,80 IE 119 02 1.313,80 MeE 124 02 20.504,58 IE 132 01 115.018,48 MiE 119 73 (66 2/3 %) -133,34 IE 15 06/162 01 (Anteil an Zinserträgen für Drittmittel) 12.554,77 VM 15 49 TG 73 (Anlage V/7a) 393.930,26 Deckung von 15 06/459 73 260,00 Deckung von 15 49/547 90 179.000,00 Deckung von 812 76 159.050,38 Deckung für 422 41 -54.330,44 Deckung für 428 41 -3.795,65 Deckung für 511 01 -5.000,00 Deckung für TG 52 -72.242,18 Deckung für TG 99 -109.608,21 Deckung für 15 06/547 73 -9.217,00 bleibt <u>44.342,50</u>
428 77	25.065,20	-	Abgleich TG 77
459 77	2.942,51	-	MeA -203.314,71
547 77	169.124,12	-	MeE 129 01 203.314,71
812 77	6.182,88	-	bleibt <u>0,00</u>
422 78	220.814,00	-	Abgleich TG 78
429 78	502.472,60	-	MeA -1.109.944,46
812 78	386.657,86	-	MiA 1.109.944,46 bleibt <u>0,00</u>
459 80	157.210,34	-	Abgleich TG 80
547 80	66.761,41	-	MeA -237.938,74
812 80	13.966,99	-	MiA 4.018,00 MeE 111 05 233.920,74 bleibt <u>0,00</u>
428 81	79.507,52	-	Abgleich TG 81
547 81	-94.493,29	94.493,29	MeA -92.014,42 (Vorgriff) MiA 71.943,46
812 81	12.506,90	-	VM Anlage V/3 20.070,96 bleibt <u>0,00</u> Vorgriff; Ausgleich durch Einnahmen 2014 (FMS v. 09.04.2014, StHK/12-H 1218-015-7523)
428 93	38.675,34	-	Abgleich TG 93
459 93	1.483,00	-	MeA -58.545,95
547 93	-11.988,96	11.988,96	MeE TG 93 58.545,95

Kapitel Titel	Außerplanmäßige Einnahmen und Mehrausgaben EUR	davon über- und außer- planmäßige Ausgaben einschl. Vorgriffe EUR	Begründung / Erläuterung (Zustimmung des Bayerischen Staatsministeriums der Finanzen, für Landesentwicklung und Heimat, Datum und Aktenzeichen sowie Ausgleichsstelle)
1	2	3	4
(1537)			
		(Vorgriff)	bleibt 0,00
547 93	18.387,61	-	Vorgriff; Ausgleich durch Einnahmen 2014 (FMS v. 09.04.2014, StHK/12-H 1218-015-7523)
422 94	72.096,23	-	Abgleich TG 94
459 94	5.194,62	-	MeA -92.873,12
547 94	15.582,27	-	IE TG 94 92.873,12
			bleibt 0,00
422 96	143.017,06	-	Abgleich TG 96
428 96	334.171,36	-	MeA -894.000,38
459 96	111.459,45	-	MiA 69.153,71
523 96	123.902,19	-	MeE 282 96 396.100,00
525 96	13,55	-	VM 15 06 TG 96 428.746,67
547 96	181.436,77	-	bleibt 0,00
428 99	2.867,64	-	Abgleich TG 99
511 99	449,09	-	MeA -132.157,71
514 99	35.216,32	-	VM 15 06/815 99 22.000,00
525 99	7.338,31	-	VM 15 49/815 99 (Anlage V/7c) 12.000,00
533 99	62.224,35	-	Deckung von TG 73 109.608,21
815 99	24.062,00	-	bleibt 11.450,50
1538			Hochschule für angewandte Wissenschaften - Fachhochschule Landshut
422 01	59.496,54	-	Deckung im Rahmen der gemeinsam bewirtschafteten Personalausgaben
428 07	92.694,48	-	Deckung im Rahmen der gemeinsam bewirtschafteten Personalausgaben
453 01	43.043,84	-	ged. d. VM 15 02/453 01 (Anlage V/1)
514 01	1.923,44	-	Deckung innerhalb des Budgets (Anlage VIII)
514 11	483,77	-	Deckung innerhalb des Budgets (Anlage VIII)
517 01	15.557,79	-	Deckung innerhalb des Budgets (Anlage VIII)
517 05	55.182,42	-	Deckung innerhalb des Budgets (Anlage VIII)
519 01	1.445.900,00	-	ged. d. VM 03 63/701 48 (Anlage V/3)
686 02	2.640,88	-	ged. d. MiA Budget
720 10	20.091,64	-	Anlage VII/1
429 51	60.000,00	-	Deckung im Rahmen der verstärkungsfähigen Personalausgaben
547 51	573.494,53	-	Deckung im Rahmen der verstärkungsfähigen Personalausgaben
812 51	150.000,00	-	Deckung im Rahmen der verstärkungsfähigen Personalausgaben
459 52	85.796,13	-	ged. d. IE TG 52 (Teilbetrag)
547 52	18.042,06	-	ged. d. IE TG 52 (Teilbetrag)
428 71	375.573,72	-	Abgleich TG 71
459 71	60.366,84	-	MeA -757.431,51
547 71	321.490,95	-	MiA 15.000,00
			MeE TG 71 742.431,51

Kapitel Titel	Außerplanmäßige Einnahmen und Mehrausgaben EUR	davon über- und außer- planmäßige Ausgaben einschl. Vorgriffe EUR	Begründung / Erläuterung (Zustimmung des Bayerischen Staatsministeriums der Finanzen, für Landesentwicklung und Heimat, Datum und Aktenzeichen sowie Ausgleichsstelle)
1	2	3	4
(1538)			
			bleibt <u>0,00</u>
428 72	277.098,42	-	Abgleich TG 72
429 72	38.560,60	-	MeA -580.813,76
459 72	41.198,77	-	MiA 48.010,10
547 72	223.955,97	-	MeE TG 72 532.803,66
			bleibt <u>0,00</u>
428 73	114.723,03	-	Abgleich TG 73
429 73	3.992,30	-	MeA -1.059.266,54
527 73	48.428,35	-	MiA 636.999,44
547 73	892.122,86	-	IE 111 02 360,00
			IE 119 02 2.433,00
			MeE 124 02 96.315,51
			IE 132 01 391,90
			MiE 119 73 (66 2/3 %) -66,67
			IE 15 06/162 01 (Anteil an Zinserträgen für Drittmittel) 4.564,27
			VM 15 49 TG 73 (Anlage V/7a) 282.681,00
			Deckung von 15 49/547 90 92.000,00
			Deckung von TG 99 12.633,04
			Deckung für 812 76 -25.421,95
			Deckung für 15 06/547 73 -8.093,00
			bleibt <u>35.530,00</u>
812 76	5.171,95	-	ged. d. MiA TG 73
547 77	15.943,57	-	ged. d. MeE 129 01 15.858,73
			ged. d. MiA 428 77 84,84
			Summe <u>15.943,57</u>
429 78	494.269,28	-	ged.d. MiA 547 78
812 78	51.810,69	-	ged. d. MiA 547 78
428 80	129.169,95	-	Abgleich TG 80
459 80	176.171,00	-	MeA -336.635,46
547 80	31.294,51	-	MeE 111 05 336.635,46
			bleibt <u>0,00</u>
428 93	49.712,80	-	ged. d. MeE TG 93 (Teilbetrag)
547 93	15.617,36	-	ged. d. MeE TG 93 (Teilbetrag)
422 94	83.013,78	-	Abgleich TG 94
428 94	26.796,30	-	MeA -136.090,40
459 94	10.918,37	-	MiA 13.420,27
812 94	15.361,95	-	IE 282 94 122.670,13
			bleibt <u>0,00</u>
428 96	77.121,34	-	Abgleich TG 96
459 96	201.014,00	-	MeA -280.973,36

Kapitel Titel	Außerplanmäßige Einnahmen und Mehrausgaben EUR	davon über- und außer- planmäßige Ausgaben einschl. Vorgriffe EUR	Begründung / Erläuterung (Zustimmung des Bayerischen Staatsministeriums der Finanzen, für Landesentwicklung und Heimat, Datum und Aktenzeichen sowie Ausgleichsstelle)
1	2	3	4
(1538)			
812 96	2.838,02	-	MiA 845.838,25 MiE 282 96 -846.608,54 VM 15 06 TG 96 281.743,65 bleibt <u>0,00</u>
511 99	37.149,21	-	Abgleich TG 99
535 99	3.338,79	-	MeA -82.326,64
815 99	41.838,64	-	MiA 7.591,85 VM 15 06/815 99 84.953,65 VM 15 49/815 99 (Anlage V/7c) 14.000,00 Deckung für TG 73 -12.633,04 bleibt <u>11.585,82</u>
1539			Hochschule für angewandte Wissenschaften - Fachhochschule München
429 01	1.329.432,50	-	Abgleich Tit. 429 01 MeA -1.329.432,50 VM v. gemeinsam bewirtschafteten Personalausgaben 1.159.062,96 Deckung von 547 40 142.821,15 VM 15 02/453 01 (Anlage V/1) 27.548,39 bleibt <u>0,00</u>
429 02	2.318.490,36	-	ged. d. MiA 547 41
429 13	720.496,74	-	ged. d. VM 15 06 TG 96
547 13	-273.376,17	273.376,17	Vorgriff; Ausgleich durch Einnahmen 2014 (Vorgriff) (FMS v. 09.04.2014, StHK/12-H 1218-015-7523)
547 40	4.104.167,78	-	Abgleich 547 40 MeA -4.104.167,78 MeE 111 41 185.620,37 IE 15 06/162 01 (Anteil an Zinserträgen für Drittmittel) 38.811,10 VM 15 49 TG 73 (Anlage V/7a) 342.061,00 VM v. gemeinsam bewirtschaft. Personalausgaben 2.862.110,98 VM Anlage V/3 165.813,64 Deckung von 812 40 420.120,34 Deckung von 15 49/547 90 572.000,00 Deckung für 429 01 -142.821,15 Deckung von 15 06/459 73 1.470,00 Deckung für 1506/547 73 -33.364,00 bleibt <u>307.654,50</u>
710 08	561.812,48	-	Anlage VII/1
710 09	5.416,52	-	Anlage VII/1
711 25	45.015,90	-	Anlage VII/1
711 40	936.399,42	-	Anlage VII/1

Kapitel Titel	Außerplanmäßige Einnahmen und Mehrausgaben EUR	davon über- und außer- planmäßige Ausgaben einschl. Vorgriffe EUR	Begründung / Erläuterung (Zustimmung des Bayerischen Staatsministeriums der Finanzen, für Landesentwicklung und Heimat, Datum und Aktenzeichen sowie Ausgleichsstelle)
1	2	3	4
(1539)			
712 01	1.813.515,09	-	Anlage VII/1 73.332,69 IE 342 01 1.740.182,40 Summe <u>1.813.515,09</u>
1540			<u>Hochschule für angewandte Wissenschaften - Fachhochschule Nürnberg</u>
422 01	110.128,40	-	Deckung im Rahmen der gemeinsam bewirtschafteten Personalausgaben
422 41	122.974,62	-	Deckung innerhalb des Budgets (Anlage VIII)
428 01	319.239,59	-	Deckung im Rahmen der gemeinsam bewirtschafteten Personalausgaben
428 12	2.533,38	-	ged. d. MeE 235 12
453 01	32.432,33	-	ged. d. VM 15 02/453 01 (Anlage V/1)
459 01	1.093,55	-	Deckung innerhalb des Budgets (Anlage VIII)
514 01	5.447,71	-	Deckung innerhalb des Budgets (Anlage VIII)
514 11	2.645,12	-	Deckung innerhalb des Budgets (Anlage VIII)
517 05	232.936,90	-	Deckung innerhalb des Budgets (Anlage VIII)
518 01	33.612,33	-	Deckung innerhalb des Budgets (Anlage VIII)
730 63	107.687,83	-	Anlage VII/1
429 51	548.021,38	-	Deckung im Rahmen der verstärkungsfähigen Personalausgaben
519 51	18.976,23	-	Deckung im Rahmen der verstärkungsfähigen Personalausgaben
422 52	256.787,34	-	Abgleich TG 52
428 52	961.310,93	-	MeA -1.309.684,63
459 52	91.586,36	-	MiA 71.950,18
547 52	-19.648,12	19.648,12	IE TG 52 1.200.808,08
		(Vorgriff)	Deckung von 547 73 36.926,37
			bleibt <u>0,00</u>
			Vorgriff; Ausgleich durch Einnahmen 2014 (FMS v. 09.04.2014, StHK/12-H 1218-015-7523)
459 71	4.322,93	-	ged. d. MiA 547 71
547 71	-427.675,26	427.675,26	Vorgriff; Ausgleich durch Einnahmen 2014 (Vorgriff) (FMS v. 09.04.2014, StHK/12-H 1218-015-7523)
428 72	545.509,37	-	Abgleich TG 72
547 72	146.708,56	-	MeA -778.689,28
812 72	86.471,35	-	MiA 89.629,59 MeE 282 72 689.059,69 bleibt <u>0,00</u>
428 73	716.712,47	-	Abgleich TG 73
429 73	2.307,30	-	MeA -1.055.302,24
527 73	172.286,59	-	MiA 384.191,98
547 73	163.995,88	-	IE 111 02 990,00 IE 119 02 242.609,82 MeE 124 02 100.528,79

Kapitel Titel	Außerplanmäßige Einnahmen und Mehrausgaben EUR	davon über- und außer- planmäßige Ausgaben einschl. Vorgriffe EUR	Begründung / Erläuterung (Zustimmung des Bayerischen Staatsministeriums der Finanzen, für Landesentwicklung und Heimat, Datum und Aktenzeichen sowie Ausgleichsstelle)
1	2	3	4
(1540)			
			IE 233 01 3.300,00
			IE 15 06/162 01 (Anteil an Zinserträgen für Drittmittel) 34.144,71
			VM 15 49 TG 73 (Anlage V/7a) 277.617,00
			Deckung von 812 76 438.974,12
			Deckung von 15 06 TG 73 1.222,24
			Deckung von 15 49/547 90 280.865,40
			Deckung für 422 41 -122.974,62
			Deckung für TG 52 -36.926,37
			Deckung für TG 99 -462.455,83
			bleibt <u>86.785,00</u>
428 77	147.312,31	-	Abgleich TG 77
547 77	239.752,84	-	MeA -387.065,15
			MiA 93.363,77
			MeE 129 01 293.701,38
			bleibt <u>0,00</u>
428 80	62.377,83	-	Abgleich TG 80
459 80	330.402,20	-	MeA -604.453,84
547 80	211.673,81	-	MeE 111 05 604.453,84
			bleibt <u>0,00</u>
428 81	275.212,86	-	ged. d. VM Anlage V/3
547 81	278.246,28	-	ged. d. VM Anlage V/3
428 93	106.959,95	-	Abgleich TG 93
459 93	17.949,80	-	MeA -412.120,39
547 93	-197.888,00	197.888,00	MeE TG 93 412.120,39
		(Vorgriff)	bleibt <u>0,00</u>
547 93	287.210,64	-	Vorgriff; Ausgleich durch Einnahmen 2014 (FMS v. 09.04.2014, StHK/12-H 1218-015-7523)
422 94	140.794,56	-	Abgleich TG 94
428 94	10.186,18	-	MeA -196.350,16
459 94	45.369,42	-	MiA 28.525,16
547 94	-14.493,99	14.493,99	IE 282 94 167.825,00
		(Vorgriff)	bleibt <u>0,00</u>
			Vorgriff; Ausgleich durch Einnahmen 2014 (FMS v. 09.04.2014, StHK/12-H 1218-015-7523)
422 96	6.221,78	-	Abgleich TG 96
428 96	50.192,70	-	MeA -1.564.520,56
459 96	1.373.782,26	-	MiA 2.117.368,59
523 96	59.033,28	-	MiE TG 96 -1.639.949,98
525 96	47.887,23	-	VM 15 06 TG 96 1.087.101,95
701 96	27.403,31	-	bleibt <u>0,00</u>

Kapitel Titel	Außerplanmäßige Einnahmen und Mehrausgaben EUR	davon über- und außer- planmäßige Ausgaben einschl. Vorgriffe EUR	Begründung / Erläuterung (Zustimmung des Bayerischen Staatsministeriums der Finanzen, für Landesentwicklung und Heimat, Datum und Aktenzeichen sowie Ausgleichsstelle)
1	2	3	4
(1540)			
514 99	121.998,14	-	Abgleich TG 99
533 99	524,55	-	MeA -767.321,28
535 99	108.782,25	-	MiA 95.298,95
815 99	536.016,34	-	VM 15 06/815 99 194.000,00
			VM 15 49/815 99 (Anlage V/7c) 42.000,00
			Deckung von 547 73 462.455,83
			bleibt <u>26.433,50</u>
1541			<u>Hochschule für angewandte Wissenschaften - Fachhochschule Regensburg</u>
422 02	454.551,55	-	Deckung im Rahmen der gemeinsam bewirtschafteten Personalausgaben
428 07	223.196,65	-	Deckung im Rahmen der gemeinsam bewirtschafteten Personalausgaben
453 01	6.893,00	-	ged. d. VM 15 02/453 01 (Anlage V/1)
514 01	10.913,34	-	Deckung innerhalb des Budgets (Anlage VIII)
514 11	2.101,35	-	Deckung innerhalb des Budgets (Anlage VIII)
517 01	123.953,74	-	Deckung innerhalb des Budgets (Anlage VIII)
517 05	98.505,73	-	Deckung innerhalb des Budgets (Anlage VIII)
527 01	56.612,04	-	Deckung innerhalb des Budgets (Anlage VIII)
745 05	20.000,00	-	Anlage VII/1
745 53	64.663,83	-	Anlage VII/1
745 54	118.425,76	-	Anlage VII/1
429 51	1.248.041,81	-	Deckung im Rahmen der verstärkungsfähigen Personalausgaben
428 52	224.995,23	-	Abgleich TG 52
459 52	17.395,82	-	MeA -320.595,48
547 52	78.204,43	-	IE TG 52 320.595,48
			bleibt <u>0,00</u>
428 71	614.792,69	-	Abgleich TG 71
459 71	39.793,28	-	MeA -826.294,35
547 71	-345.251,96	345.251,96	MiA 136.634,84
		(Vorgriff)	MeE TG 71 689.659,51
812 71	171.708,38	-	bleibt <u>0,00</u>
			Vorgriff; Ausgleich durch Einnahmen 2014 (FMS v. 09.04.2014, StHK/12-H 1218-015-7523)
428 72	455.659,55	-	Abgleich TG 72
459 72	119.749,14	-	MeA -1.605.161,47
547 72	1.029.752,78	-	MeE TG 72 1.605.161,47
			bleibt <u>0,00</u>
428 73	377.174,71	-	Abgleich TG 73
429 73	10.080,35	-	MeA -1.874.986,28
511 73	115.674,50	-	MiA 1.356.786,78
523 73	166.246,88	-	IE 111 02 418,00

Kapitel Titel	Außerplanmäßige Einnahmen und Mehrausgaben EUR	davon über- und außer- planmäßige Ausgaben einschl. Vorgriffe EUR	Begründung / Erläuterung (Zustimmung des Bayerischen Staatsministeriums der Finanzen, für Landesentwicklung und Heimat, Datum und Aktenzeichen sowie Ausgleichsstelle)
1	2	3	4
(1541)			
527 73	123.744,48	-	IE 119 02 6.576,52
547 73	1.082.065,36	-	MeE 124 02 864,83
			MiE 119 73 (66 2/3 %) -66,66
			IE 15 06/162 01 (Teilbetrag) 27.851,68
			VM 15 49 TG 73 (Anlage V/7a) 242.874,24
			Deckung von 15 06/459 73 11.102,50
			Deckung von 15 49/547 90 320.000,00
			Deckung von 812 76 245.565,00
			Deckung für 15 06/547 73 -17.151,00
			Deckung für TG 99 -238.035,61
			bleibt 81.800,00
428 80	280.683,83	-	Abgleich TG 80
459 80	6.748,11	-	MeA -366.564,87
547 80	79.132,93	-	MeE 111 05 366.564,87
			bleibt 0,00
428 93	208.207,93	-	Abgleich TG 93
547 93	-100.824,66	100.824,66	MeA -391.541,63
		(Vorgriff)	MiA 7.602,74
547 93	183.333,70	-	MeE TG 93 383.938,89
			bleibt 0,00
			Vorgriff; Ausgleich durch Einnahmen 2014 (FMS v. 09.04.2014, StHK/12-H 1218-015-7523)
422 94	69.119,97	-	Abgleich TG 94
428 94	384.688,00	-	MeA -785.672,79
459 94	15.547,63	-	IE TG 94 785.672,79
547 94	-156.561,56	156.561,56	bleibt 0,00
		(Vorgriff)	Vorgriff; Ausgleich durch Einnahmen 2014 (FMS v. 09.04.2014, StHK/12-H 1218-015-7523)
547 94	316.317,19	-	
422 96	197.009,41	-	Abgleich TG 96
428 96	311.037,20	-	MeA -710.749,47
459 96	99.270,05	-	MiA 417.931,54
547 96	93.319,19	-	MiE 282 96 -397.718,79
701 96	10.113,62	-	VM 15 06 TG 96 690.536,72
			bleibt 0,00
514 99	178.235,92	-	Abgleich TG 99
815 99	268.740,35	-	MeA -446.976,27
			MiA 42.003,10
			VM 15 06/815 99 158.691,20
			VM 15 49/815 99 (Anlage V/7c) 47.731,36
			Deckung von TG 73 238.035,61

Kapitel Titel	Außerplanmäßige Einnahmen und Mehrausgaben EUR	davon über- und außer- planmäßige Ausgaben einschl. Vorgriffe EUR	Begründung / Erläuterung (Zustimmung des Bayerischen Staatsministeriums der Finanzen, für Landesentwicklung und Heimat, Datum und Aktenzeichen sowie Ausgleichsstelle)
1	2	3	4
			bleibt 39.485,00
1542			<u>Hochschule für angewandte Wissenschaften - Fachhochschule Rosenheim</u>
428 01	588.869,40	-	Deckung im Rahmen der gemeinsam bewirtschafteten Personalausgaben
428 12	3.961,79	-	ged. d. MeE 235 12
514 01	6.898,80	-	Deckung innerhalb des Budgets (Anlage VIII)
514 11	1.091,26	-	Deckung innerhalb des Budgets (Anlage VIII)
517 01	56.425,68	-	Deckung innerhalb des Budgets (Anlage VIII)
517 05	111.324,33	-	Deckung innerhalb des Budgets (Anlage VIII)
519 01	2.787,47	-	ged. d. MiA 812 76
527 01	8.250,81	-	Deckung innerhalb des Budgets (Anlage VIII)
533 02	1.287,81	-	Deckung innerhalb des Budgets (Anlage VIII)
546 49	9.257,72	-	Deckung innerhalb des Budgets (Anlage VIII)
710 51	294.086,94	-	Anlage VII/1
711 01	30.677,36	-	Anlage VII/1
429 51	434.936,78	-	Deckung im Rahmen der verstärkungsfähigen Personalausgaben
517 51	103.000,00	-	Deckung im Rahmen der verstärkungsfähigen Personalausgaben
519 51	413.596,36	-	Deckung im Rahmen der verstärkungsfähigen Personalausgaben
428 52	20.592,94	-	ged. d. MiA TG 73
428 71	997.166,87	-	Abgleich TG 71
547 71	-9.415,76	9.415,76	MeA -997.166,87
		(Vorgriff)	MiA 97.102,95
			MeE TG 71 900.063,92
			bleibt 0,00
			Vorgriff; Ausgleich durch Einnahmen 2014 (FMS v. 09.04.2014, StHK/12-H 1218-015-7523)
428 72	103.856,01	-	Abgleich TG 72
459 72	82.821,00	-	MeA -186.677,01
			MiA 532.580,65
			MiE TG 72 -345.903,64
			bleibt 0,00
428 73	121.442,84	-	Abgleich TG 73
523 73	87.568,66	-	MeA -611.447,15
527 73	77.687,24	-	MiA 436.761,68
547 73	252.577,08	-	IE 111 02 565,00
812 73	72.171,33	-	IE 119 02 1.150,00
			MeE 124 02 5.080,78
			MiE 119 73 (66 2/3 %) -133,33
			IE 15 06/162 01 (Anteil an Zinserträgen für Drittmittel) 15.290,37
			VM 15 49 TG 73 (Anlage V/7a) 121.008,50
			Deckung von 812 76 187.645,03

Kapitel Titel	Außerplanmäßige Einnahmen und Mehrausgaben EUR	davon über- und außer- planmäßige Ausgaben einschl. Vorgriffe EUR	Begründung / Erläuterung (Zustimmung des Bayerischen Staatsministeriums der Finanzen, für Landesentwicklung und Heimat, Datum und Aktenzeichen sowie Ausgleichsstelle)
1	2	3	4
(1542)			
			Deckung von 15 49/547 90 198.471,38
			Deckung für 15 06/547 73 -9.523,00
			Deckung für TG 52 -20.592,94
			Deckung für TG 99 -270.673,82
			bleibt <u>53.602,50</u>
428 77	3.068,98	-	ged. d. MiA 547 77
459 80	19.624,00	-	ged. d. MiA 547 80
428 93	37.574,60	-	Abgleich TG 93
459 93	13.160,00	-	MeA -50.734,60
			MiA 61.611,99
			MiE 272 93 -10.877,39
			bleibt <u>0,00</u>
422 94	247.134,49	-	Abgleich TG 94
428 94	28.522,69	-	MeA -328.949,60
459 94	10.389,24	-	MiA 10.815,28
812 94	42.903,18	-	IE 282 94 318.134,32
			bleibt <u>0,00</u>
422 96	79.362,84	-	Abgleich TG 96
428 96	484.391,95	-	MeA -784.891,80
459 96	177.130,00	-	MiA 993.379,79
701 96	44.007,01	-	MiE 282 96 -547.743,37
			VM 15 06 TG 96 339.255,38
			bleibt <u>0,00</u>
514 99	193.386,26	-	Abgleich TG 99
815 99	205.834,18	-	MeA -399.220,44
			MiA 43.553,62
			VM 15 06/812 99 84.343,50
			VM 15 49/812 99 (Anlage V/7c) 19.000,00
			Deckung von TG 73 270.673,82
			bleibt <u>18.350,50</u>
1543			<u>Hochschule für angewandte Wissenschaften - Fachhochschule Weihenstephan-Triesdorf</u>
428 01	86.837,64	-	Deckung im Rahmen der gemeinsam bewirtschafteten Personalausgaben
428 07	211.231,42	-	Deckung im Rahmen der gemeinsam bewirtschafteten Personalausgaben
428 41	985,85	-	Deckung innerhalb des Budgets (Anlage VIII)
453 01	3.144,70	-	ged. d. VM 15 02/453 01 (Anlage V/1)
514 01	1.876,53	-	Deckung innerhalb des Budgets (Anlage VIII)
514 11	2.661,73	-	Deckung innerhalb des Budgets (Anlage VIII)
517 01	63.673,61	-	Deckung innerhalb des Budgets (Anlage VIII)
527 01	8.886,49	-	Deckung innerhalb des Budgets (Anlage VIII)

Kapitel Titel	Außerplanmäßige Einnahmen und Mehrausgaben EUR	davon über- und außer- planmäßige Ausgaben einschl. Vorgriffe EUR	Begründung / Erläuterung (Zustimmung des Bayerischen Staatsministeriums der Finanzen, für Landesentwicklung und Heimat, Datum und Aktenzeichen sowie Ausgleichsstelle)
1	2	3	4
(1543)			
531 11	18.874,63	-	Deckung innerhalb des Budgets (Anlage VIII)
546 49	28.942,72	-	Deckung innerhalb des Budgets (Anlage VIII)
686 02	148,10	-	ged. d. MiA Budget
429 51	408.519,46	-	Deckung im Rahmen der verstärkungsfähigen Personalausgaben
517 51	77.964,35	-	Deckung im Rahmen der verstärkungsfähigen Personalausgaben
547 51	125.334,00	-	Deckung im Rahmen der verstärkungsfähigen Personalausgaben
812 51	270.787,52	-	Deckung im Rahmen der verstärkungsfähigen Personalausgaben
428 71	754.952,39	-	Abgleich TG 71
547 71	241.040,42	-	MeA -995.992,81 MiA 46.111,88 MeE TG 71 949.880,93 bleibt <u>0,00</u>
428 72	435.893,81	-	Abgleich TG 72
429 72	14.318,69	-	MeA -902.257,33
459 72	2.343,05	-	MeE TG 72 902.257,33
547 72	429.812,91	-	bleibt <u>0,00</u>
812 72	19.888,87	-	
428 73	44.486,40	-	Abgleich TG 73
429 73	3.190,79	-	MeA -701.933,40
523 73	39.961,50	-	MiA 340.930,16
527 73	148.793,94	-	IE 111 02 842,25
547 73	465.500,77	-	MeE 124 02 6.861,12 IE 132 01 450,00 MiE 119 73 (66 2/3 %) -199,98 IE 15 06/162 01 (Anteil an Zinserträgen für Drittmittel) 8.064,70 VM 15 49 TG 73 (Anlage V/7a) 261.971,00 Deckung von 15 49/547 90 202.000,00 Deckung von 547 80 11.176,71 Deckung von TG 99 41.850,15 Deckung für 428 41 -985,85 Deckung für 15 06/547 73 -10.649,00 Deckung für 812 76 -41.850,15 Einsparung für üpl. A. 15 02/532 01 -13.763,27 bleibt <u>104.764,44</u>
812 77	26.721,73	-	Abgleich TG 77 MeA -26.721,73 MiA 1.023,61 MeE 129 01 25.698,12 bleibt <u>0,00</u>
511 78	11.396,16	-	Abgleich TG 78

Kapitel Titel	Außerplanmäßige Einnahmen und Mehrausgaben EUR	davon über- und außer- planmäßige Ausgaben einschl. Vorgriffe EUR	Begründung / Erläuterung (Zustimmung des Bayerischen Staatsministeriums der Finanzen, für Landesentwicklung und Heimat, Datum und Aktenzeichen sowie Ausgleichsstelle)
1	2	3	4
(1543)			
514 78	971,92	-	MeA -98.612,74
517 78	22.523,44	-	MiA 110.298,04
518 78	693,65	-	MeE 129 78 29.264,70
525 78	3.541,76	-	bleibt 40.950,00
527 78	11.713,66	-	
546 78	424,99	-	
547 78	47.347,16	-	
428 79	2.622,04	-	Abgleich TG 79
511 79	34.363,14	-	MeA -139.507,69
517 79	14.261,12	-	MiA 76.129,73
547 79	88.261,39	-	MeE 125 79 (75 %) 53.026,17
			IE 129 79 21.236,79
			bleibt 10.885,00
428 80	7.917,73	-	Abgleich TG 80
547 80	49.047,39	-	MeA -56.965,12
			MeE 111 05 68.141,83
			Deckung für TG 73 -11.176,71
			bleibt 0,00
428 81	462.151,57	-	ged. d. VM Anlage V/3
547 81	131.631,59	-	ged. d. VM Anlage V/3
812 81	14.506,10	-	ged. d. VM Anlage V/3
428 93	312.043,72	-	Abgleich TG 93
547 93	-57.529,00	57.529,00	MeA -312.043,72
		(Vorgriff)	MiA 627.241,27
			MiE TG 93 -315.197,55
			bleibt 0,00
			Vorgriff; Ausgleich durch Einnahmen 2014 (FMS v. 09.04.2014, StHK/12-H 1218-015-7523)
422 94	59.342,83	-	Abgleich TG 94
459 94	3.730,17	-	MeA -110.000,00
547 94	46.927,00	-	IE TG 94 110.000,00
			bleibt 0,00
422 96	48.934,18	-	Abgleich TG 96
428 96	164.135,57	-	MeA -815.517,95
459 96	322.351,54	-	MiA 260.604,97
523 96	39.098,28	-	MeE 282 96 85.738,70
525 96	90.481,65	-	VM 15 06 TG 96 469.174,28
701 96	150.516,73	-	bleibt 0,00
427 99	6.453,87	-	Abgleich TG 99
428 99	340,29	-	MeA -152.094,88

Kapitel Titel	Außerplanmäßige Einnahmen und Mehrausgaben EUR	davon über- und außer- planmäßige Ausgaben einschl. Vorgriffe EUR	Begründung / Erläuterung (Zustimmung des Bayerischen Staatsministeriums der Finanzen, für Landesentwicklung und Heimat, Datum und Aktenzeichen sowie Ausgleichsstelle)
1	2	3	4
(1543)			
511 99	139.195,32	-	MiA 89.771,08
514 99	5.107,40	-	VM 15 06/815 99 97.210,45
533 99	998,00	-	VM 15 49/815 99 (Anlage V/7c) 22.000,00
			Deckung für TG 73 -41.850,15
			bleibt <u>15.036,50</u>
1544			<u>Hochschule für angewandte Wissenschaften - Fachhochschule Würzburg-Schweinfurt</u>
422 01	432.917,31	-	Deckung im Rahmen der gemeinsam bewirtschafteten Personalausgaben
422 02	1.452.454,71	-	Deckung im Rahmen der gemeinsam bewirtschafteten Personalausgaben
422 41	4.696,95	-	Deckung innerhalb des Budgets (Anlage VIII)
428 01	846.911,56	-	Deckung im Rahmen der gemeinsam bewirtschafteten Personalausgaben
453 01	42.504,09	-	ged. d. VM 15 02/453 01 (Anlage V/1)
511 01	140.557,11	-	Deckung innerhalb des Budgets (Anlage VIII)
514 01	8.410,65	-	Deckung innerhalb des Budgets (Anlage VIII)
517 35	99,03	-	Deckung innerhalb des Budgets (Anlage VIII)
518 18	192,51	-	Deckung innerhalb des Budgets (Anlage VIII)
527 01	31.311,07	-	Deckung innerhalb des Budgets (Anlage VIII)
546 49	1.656,33	-	Deckung innerhalb des Budgets (Anlage VIII)
686 02	832,90	-	ged. d. MiA Budget
740 46	3.517.504,31	-	Anlage VII/1
429 51	34.681,63	-	Deckung im Rahmen der verstärkungsfähigen Personalausgaben
547 51	566.585,29	-	Deckung im Rahmen der verstärkungsfähigen Personalausgaben
428 71	283.736,51	-	Abgleich TG 71
459 71	33.043,77	-	MeA -861.234,49
547 71	192.291,61	-	MeE TG 71 861.234,49
812 71	352.162,60	-	bleibt <u>0,00</u>
459 72	26.029,89	-	ged. d. MiA 812 72
427 73	146.050,02	-	Abgleich TG 73
428 73	242.780,06	-	MeA -876.630,56
429 73	10.761,40	-	MiA 236.723,05
527 73	127.580,77	-	MeE 124 02 6.384,25
547 73	349.458,31	-	IE 132 01 230,00
			IE 15 06/162 01 (Anteil an Zinserträgen für Drittmittel) 16.622,42
			VM 15 49 TG 73 (Anlage V/7a) 226.914,00
			Deckung von 15 49/547 90 278.000,00
			Deckung von 812 76 323.935,00
			Deckung für 422 41 -4.696,95
			Deckung für TG 99 -77.047,71
			Deckung für 15 06/547 73 -16.771,00
			bleibt <u>113.662,50</u>

Kapitel Titel	Außerplanmäßige Einnahmen und Mehrausgaben EUR	davon über- und außer- planmäßige Ausgaben einschl. Vorgriffe EUR	Begründung / Erläuterung (Zustimmung des Bayerischen Staatsministeriums der Finanzen, für Landesentwicklung und Heimat, Datum und Aktenzeichen sowie Ausgleichsstelle)
1	2	3	4
(1544)			
428 77	212.355,19	-	Abgleich TG 77
459 77	18.007,31	-	MeA -533.313,31
547 77	302.950,81	-	MiA 30.000,00
			MeE 129 01 503.313,31
			bleibt <u>0,00</u>
429 78	336.573,50	-	ged. d. MiA 457 78
812 78	114.097,16	-	ged. d. MiA 547 78
428 80	23.789,57	-	ged. d. MiA 547 80
428 81	271.515,43	-	Abgleich TG 81
547 81	-460.795,52	460.795,52	MeA -328.891,28
		(Vorgriff)	MiA 267.866,78
812 81	57.375,85	-	IE TG 81 61.024,50
			bleibt <u>0,00</u>
			Vorgriff; Ausgleich durch Einnahmen 2014 (FMS v. 09.04.2014, StHK/12-H 1218-015-7523)
459 93	600,00	-	Abgleich TG 93
547 93	64.862,00	-	MeA -65.462,00
			MeE TG 93 65.462,00
			bleibt <u>0,00</u>
422 94	182.882,99	-	Abgleich TG 94
428 94	2.171,43	-	MeA -200.902,28
459 94	15.847,86	-	MiA 80.902,28
			IE 282 94 120.000,00
			bleibt <u>0,00</u>
422 96	2.597,31	-	Abgleich TG 96
428 96	1.005.935,44	-	MeA -2.010.875,44
459 96	464.457,01	-	MiA 1.969.665,35
523 96	102.605,95	-	MiE 282 96 -484.137,94
525 96	83.486,98	-	VM 15 06 TG 96 525.348,03
812 96	351.792,75	-	bleibt <u>0,00</u>
427 99	2.455,95	-	Abgleich TG 99
511 99	148.640,15	-	MeA -234.901,27
525 99	8.952,60	-	MiA 41.505,04
533 99	74.852,57	-	VM 15 06/815 99 114.996,02
			VM 15 49/815 99 (Anlage V/7c) 31.000,00
			Deckung von 547 73 77.047,71
			bleibt <u>29.647,50</u>
1545			<u>Hochschule für angewandte Wissenschaften - Fachhochschule Amberg-Weiden</u>
422 01	15.804,70	-	Deckung im Rahmen der gemeinsam bewirtschafteten Personalausgaben

Kapitel Titel	Außerplanmäßige Einnahmen und Mehrausgaben EUR	davon über- und außer- planmäßige Ausgaben einschl. Vorgriffe EUR	Begründung / Erläuterung (Zustimmung des Bayerischen Staatsministeriums der Finanzen, für Landesentwicklung und Heimat, Datum und Aktenzeichen sowie Ausgleichsstelle)
1	2	3	4
(1545)			
422 02	244.128,81	-	Deckung im Rahmen der gemeinsam bewirtschafteten Personalausgaben
428 07	86.598,57	-	Deckung im Rahmen der gemeinsam bewirtschafteten Personalausgaben
514 01	3.126,93	-	Deckung innerhalb des Budgets (Anlage VIII)
518 01	11.761,24	-	Deckung innerhalb des Budgets (Anlage VIII)
519 01	42.164,50	-	ged. d. VM 03 63/701 48 (Anlage V/3)
527 01	17.001,05	-	Deckung innerhalb des Budgets (Anlage VIII)
533 02	1.570,50	-	Deckung innerhalb des Budgets (Anlage VIII)
686 02	965,00	-	ged. d. MiA Budget
747 31	321.626,30	-	Anlage VII/1
429 51	78.081,51	-	Deckung im Rahmen der verstärkungsfähigen Personalausgaben
547 51	163.153,54	-	Deckung im Rahmen der verstärkungsfähigen Personalausgaben
812 51	21.895,09	-	Deckung im Rahmen der verstärkungsfähigen Personalausgaben
428 71	504.633,16	-	Abgleich TG 71
547 71	-13.035,61	13.035,61	MeA -505.023,86
		(Vorgriff)	MiA 8.248,37
812 71	390,70	-	MeE TG 71 496.775,49
			bleibt <u>0,00</u>
			Vorgriff; Ausgleich durch Einnahmen 2014 (FMS v. 09.04.2014, StHK/12-H 1218-015-7523)
428 72	104.091,47	-	Abgleich TG 72
547 72	234.311,34	-	MeA -338.402,81
			MiA 29.871,82
			MeE TG 72 <u>308.530,99</u>
			bleibt <u>0,00</u>
427 73	36.692,60	-	Abgleich TG 73
428 73	197.323,68	-	MeA -358.433,79
511 73	859,54	-	MiA 57.304,16
523 73	11.660,24	-	IE 111 02 70,00
527 73	32.280,09	-	MeE 124 02 9.109,85
812 73	79.617,64	-	IE 132 01 920,00
			IE 15 06/162 01 (Teilbetrag) 13.250,56
			VM 15 49 TG 73 (Anlage V/7a) 233.626,00
			Deckung von 15 49/547 90 123.850,00
			Deckung von 812 76 29.665,00
			Deckung für 15 06/547 73 -5.936,00
			Deckung für TG 99 -67.813,28
			bleibt <u>35.612,50</u>
428 80	34.435,36	-	Abgleich TG 80
547 80	43.556,59	-	MeA -77.991,95
			MeE 111 05 77.991,95

Kapitel Titel	Außerplanmäßige Einnahmen und Mehrausgaben EUR	davon über- und außer- planmäßige Ausgaben einschl. Vorgriffe EUR	Begründung / Erläuterung (Zustimmung des Bayerischen Staatsministeriums der Finanzen, für Landesentwicklung und Heimat, Datum und Aktenzeichen sowie Ausgleichsstelle)
1	2	3	4
(1545)			
			bleibt 0,00
428 81	32.410,06	-	Abgleich TG 81
547 81	41.056,15	-	MeA -139.274,40
812 81	65.808,19	-	IE TG 81 14.000,00
			VM Anlage V/3 125.274,40
			bleibt 0,00
428 93	12.962,87	-	Abgleich TG 93
547 93	178.050,07	-	MeA -191.012,94
			MeE TG 93 191.012,94
			bleibt 0,00
422 94	87.985,62	-	Abgleich TG 94
428 94	48.079,81	-	MeA -146.500,00
459 94	7.791,93	-	IE 282 94 146.500,00
547 94	2.642,64	-	bleibt 0,00
422 96	56.874,71	-	Abgleich TG 96
459 96	338.305,73	-	MeA -700.916,64
523 96	9.774,50	-	MiA 668.326,78
547 96	295.961,70	-	MiE 282 96 -212.455,32
			VM 15 06 TG 96 245.045,18
			bleibt 0,00
427 99	3.462,78	-	Abgleich TG 99
511 99	90.395,63	-	MeA -115.647,18
533 99	575,90	-	MiA 29.103,90
535 99	21.212,87	-	VM 15 06/815 99 15.000,00
			VM 15 49/815 99 (Anlage V/7c) 12.000,00
			Deckung von TG 73 67.813,28
			bleibt 8.270,00
1546			<u>Hochschule für angewandte Wissenschaften - Fachhochschule Deggendorf</u>
422 02	167.177,91	-	Deckung im Rahmen der gemeinsam bewirtschafteten Personalausgaben
428 01	17.137,93	-	Deckung im Rahmen der gemeinsam bewirtschafteten Personalausgaben
428 07	107.781,38	-	Deckung im Rahmen der gemeinsam bewirtschafteten Personalausgaben
453 01	5.545,33	-	ged. d. VM 15 02/453 01 (Anlage V/1)
511 01	110.453,35	-	Deckung innerhalb des Budgets (Anlage VIII)
514 01	1.290,94	-	Deckung innerhalb des Budgets (Anlage VIII)
517 05	43.260,79	-	Deckung innerhalb des Budgets (Anlage VIII)
518 01	65.113,23	-	Deckung innerhalb des Budgets (Anlage VIII)
527 01	9.544,33	-	Deckung innerhalb des Budgets (Anlage VIII)
531 11	11.580,29	-	Deckung innerhalb des Budgets (Anlage VIII)
533 02	5.491,34	-	Deckung innerhalb des Budgets (Anlage VIII)

Kapitel Titel	Außerplanmäßige Einnahmen und Mehrausgaben EUR	davon über- und außer- planmäßige Ausgaben einschl. Vorgriffe EUR	Begründung / Erläuterung (Zustimmung des Bayerischen Staatsministeriums der Finanzen, für Landesentwicklung und Heimat, Datum und Aktenzeichen sowie Ausgleichsstelle)
1	2	3	4
(1546)			
546 49	15.395,47	-	Deckung innerhalb des Budgets (Anlage VIII)
686 02	730,00	-	ged. d. MiA Budget
720 24	100.000,00	-	ged. d. IE 342 01
429 51	288.366,20	-	Deckung im Rahmen der verstärkungsfähigen Personalausgaben
422 52	55.161,11	-	Abgleich TG 52
428 52	466.645,94	-	MeA
459 52	33.971,78	-	IE TG 52
547 52	27.917,39	-	bleibt
428 72	552.387,42	-	Abgleich TG 72
459 72	43.802,78	-	MeA
547 72	484.233,41	-	MiA
			MeE TG 72
			bleibt
428 73	230.139,79	-	Abgleich TG 73
511 73	11.289,16	-	MeA
523 73	125.431,53	-	MiA
527 73	32.820,00	-	IE 111 02
812 73	32.814,07	-	MeE 124 02
			IE 132 01
			IE 15 06/162 01 (Anteil an Zinserträgen für Drittmittel)
			VM 15 49 TG 73 (Anlage V/7a)
			Deckung von 15 06/459 73
			Deckung von 15 06/547 73
			Deckung von 15 49/547 90
			Deckung von 812 76
			Deckung für TG 99
			bleibt
459 77	67.600,02	-	Abgleich TG 77
547 77	163.155,47	-	MeA
812 77	26.513,20	-	MiA
			MeE 129 01
			bleibt
428 80	133.422,02	-	Abgleich TG 80
459 80	99.136,94	-	MeA
547 80	-8.233,58	8.233,58	MeE 111 05
		(Vorgriff)	bleibt
547 80	144.736,12	-	Vorgriff; Ausgleich durch Einnahmen 2014
			(FMS v. 09.04.2014, StHK/12-H 1218-015-7523)
428 81	532.846,33	-	Abgleich TG 81
547 81	-170.529,28	170.529,28	MeA

Kapitel Titel	Außerplanmäßige Einnahmen und Mehrausgaben EUR	davon über- und außer- planmäßige Ausgaben einschl. Vorgriffe EUR	Begründung / Erläuterung (Zustimmung des Bayerischen Staatsministeriums der Finanzen, für Landesentwicklung und Heimat, Datum und Aktenzeichen sowie Ausgleichsstelle)
1	2	3	4
(1546)			
		(Vorgriff)	IE TG 81 237.153,72
547 81	325.163,91	-	VM Anlage V/3 647.526,06
812 81	26.669,54	-	bleibt <u>0,00</u>
			Vorgriff; Ausgleich durch Einnahmen 2014 (FMS v. 09.04.2014, StHK/12-H 1218-015-7523)
428 93	267.749,81	-	Abgleich TG 93
459 93	41.996,49	-	MeA -513.495,17
547 93	-159.760,76	159.760,76	MiA 503.475,63
		(Vorgriff)	MeE TG 93 10.019,54
547 93	203.748,87	-	bleibt <u>0,00</u>
			Vorgriff; Ausgleich durch Einnahmen 2014 (FMS v. 09.04.2014, StHK/12-H 1218-015-7523)
428 94	236.243,21	-	Abgleich TG 94
547 94	16.256,79	-	MeA -252.500,00
			IE 282 94 252.500,00
			bleibt <u>0,00</u>
422 96	64.864,99	-	Abgleich TG 96
459 96	346.682,45	-	MeA -447.031,07
812 96	35.483,63	-	MiA 344.616,42
			MiE 282 96 -258.952,65
			VM 15 06 TG 96 361.367,30
			bleibt <u>0,00</u>
428 99	969,06	-	Abgleich TG 99
511 99	193.825,73	-	MeA -232.556,88
525 99	6.629,91	-	MiA 29.825,38
535 99	14.113,00	-	VM 15 06/815 99 24.000,00
815 99	17.019,18	-	VM 15 49/815 99 (Anlage V/7c) 15.000,00
			Deckung von TG 73 170.132,50
			bleibt <u>6.401,00</u>
1547			<u>Hochschule für angewandte Wissenschaften - Fachhochschule Hof</u>
422 02	178.358,78	-	Deckung im Rahmen der gemeinsam bewirtschafteten Personalausgaben
422 41	2.365,00	-	Deckung innerhalb des Budgets (Anlage VIII)
428 01	162.970,45	-	Deckung im Rahmen der gemeinsam bewirtschafteten Personalausgaben
428 41	21.175,80	-	Deckung innerhalb des Budgets (Anlage VIII)
511 01	8.213,94	-	Deckung innerhalb des Budgets (Anlage VIII)
517 01	68.653,95	-	Deckung innerhalb des Budgets (Anlage VIII)
532 11	663,10	-	Deckung innerhalb des Budgets (Anlage VIII)
547 01	4.621,46	-	Deckung innerhalb des Budgets (Anlage VIII)
735 23	1.340.912,83	-	Anlage VII/1

Kapitel Titel	Außerplanmäßige Einnahmen und Mehrausgaben EUR	davon über- und außer- planmäßige Ausgaben einschl. Vorgriffe EUR	Begründung / Erläuterung (Zustimmung des Bayerischen Staatsministeriums der Finanzen, für Landesentwicklung und Heimat, Datum und Aktenzeichen sowie Ausgleichsstelle)
1	2	3	4
(1547)			
429 51	53.500,00	-	Deckung im Rahmen der verstärkungsfähigen Personalausgaben
517 51	125.000,00	-	Deckung im Rahmen der verstärkungsfähigen Personalausgaben
547 51	288.121,02	-	Deckung im Rahmen der verstärkungsfähigen Personalausgaben
812 51	137.589,84	-	Deckung im Rahmen der verstärkungsfähigen Personalausgaben
428 71	138.336,10	-	Abgleich TG 71
459 71	24.000,00	-	MeA -185.707,55
547 71	-45.105,32	45.105,32	MiA 3.409,86
		(Vorgriff)	MeE TG 71 182.297,69
812 71	23.371,45	-	bleibt <u>0,00</u>
			Vorgriff; Ausgleich durch Einnahmen 2014 (FMS v. 09.04.2014, StHK/12-H 1218-015-7523)
428 72	253.216,03	-	Abgleich TG 72
			MeA -253.216,03
			MiA 48.945,00
			MeE TG 72 204.271,03
			bleibt <u>0,00</u>
428 73	257.847,65	-	Abgleich TG 73
523 73	1.479,39	-	MeA -370.549,45
527 73	81.807,65	-	MiA 269.707,06
812 73	29.414,76	-	IE 111 02 1.402,41
			MiE 124 02 -18.037,08
			IE 15 06/162 01 (Anteil an Zinserträgen für Drittmittel) 6.025,14
			VM 15 49 TG 73 (Anlage V/7a) 81.162,00
			Deckung von 15 06/547 73 11.373,32
			Deckung von 812 76 23.257,40
			Deckung von 15 49/547 90 50.812,50
			Deckung für 422 41 -2.365,00
			Deckung für 428 41 -21.175,80
			bleibt <u>31.612,50</u>
428 77	16.484,82	-	Abgleich TG 77
547 77	44.239,88	-	MeA -60.724,70
			MeE 129 01 60.724,70
			bleibt <u>0,00</u>
428 80	99.195,85	-	Abgleich TG 80
459 80	80.541,01	-	MeA -301.454,16
547 80	121.717,30	-	MeE 111 05 301.454,16
			bleibt <u>0,00</u>
428 93	19.823,98	-	Abgleich TG 93
547 93	48.443,63	-	MeA -78.254,49
812 93	9.986,88	-	MiA 566,87

Kapitel Titel	Außerplanmäßige Einnahmen und Mehrausgaben EUR	davon über- und außer- planmäßige Ausgaben einschl. Vorgriffe EUR	Begründung / Erläuterung (Zustimmung des Bayerischen Staatsministeriums der Finanzen, für Landesentwicklung und Heimat, Datum und Aktenzeichen sowie Ausgleichsstelle)
1	2	3	4
(1547)			
			MeE TG 93 77.687,62
			bleibt 0,00
422 96	133.819,40	-	Abgleich TG 96
428 96	274.704,78	-	MeA -472.912,57
523 96	64.388,39	-	MiA 637.241,33
			MiE 282 96 -398.073,42
			VM 15 06 TG 96 233.744,66
			bleibt 0,00
525 99	16.983,58	-	Abgleich TG 99
533 99	906,80	-	MeA -157.241,22
535 99	235,62	-	MiA 53.933,05
815 99	139.115,22	-	VM 15 06/815 99 102.509,17
			VM 15 49/815 99 (Anlage V/7c) 11.000,00
			bleibt 10.201,00
1548			Hochschule für angewandte Wissenschaften - Fachhochschule Ingolstadt
511 01	76.810,65	-	Deckung innerhalb des Budgets (Anlage VIII)
514 01	6.362,70	-	Deckung innerhalb des Budgets (Anlage VIII)
514 11	1.582,47	-	Deckung innerhalb des Budgets (Anlage VIII)
517 05	86.830,60	-	Deckung innerhalb des Budgets (Anlage VIII)
518 01	22.850,51	-	Deckung innerhalb des Budgets (Anlage VIII)
518 18	770,12	-	Deckung innerhalb des Budgets (Anlage VIII)
527 01	34.922,81	-	Deckung innerhalb des Budgets (Anlage VIII)
546 49	2.177,28	-	Deckung innerhalb des Budgets (Anlage VIII)
686 02	2.061,40	-	ged. d. MiA Budget
711 01	1.767.923,72	-	ged. d. VM Anlage VII/1 767.923,72
			ged. d. IE 342 01 1.000.000,00
429 51	555.158,55	-	Deckung im Rahmen der verstärkungsfähigen Personalausgaben
547 51	40.476,78	-	Deckung im Rahmen der verstärkungsfähigen Personalausgaben
422 52	35.747,44	-	Abgleich TG 52
428 52	12.175,06	-	MeA -54.913,87
547 52	-12.976,76	12.976,76	MiA 3.288,72
		(Vorgriff)	IE TG 52 51.625,15
547 52	6.991,37	-	bleibt 0,00
			Vorgriff; Ausgleich durch Einnahmen 2014 (FMS v. 09.04.2014, StHK/12-H 1218-015-7523)
428 71	903.188,89	-	Abgleich TG 71
459 71	48.110,97	-	MeA -1.045.173,72
547 71	-102.500,77	102.500,77	MeE TG 71 1.045.173,72
		(Vorgriff)	bleibt 0,00

Kapitel Titel	Außerplanmäßige Einnahmen und Mehrausgaben EUR	davon über- und außer- planmäßige Ausgaben einschl. Vorgriffe EUR	Begründung / Erläuterung (Zustimmung des Bayerischen Staatsministeriums der Finanzen, für Landesentwicklung und Heimat, Datum und Aktenzeichen sowie Ausgleichsstelle)
1	2	3	4
(1548)			
547 71	79.121,00	-	Vorgriff; Ausgleich durch Einnahmen 2014
812 71	14.752,86	-	(FMS v. 09.04.2014, StHK/12-H 1218-015-7523)
422 72	54.561,37	-	Abgleich TG 72
547 72	67.057,14	-	MeA -121.618,51
			MiA 676.830,49
			MiE TG 72 -555.211,98
			bleibt <u>0,00</u>
428 73	139.231,86	-	Abgleich TG 73
511 73	48.445,00	-	MeA -445.297,97
523 73	8.149,93	-	MiA 152.366,85
527 73	36.323,10	-	IE 111 02 819,55
547 73	205.855,08	-	IE 119 02 195,30
812 73	7.293,00	-	MeE 124 02 10.718,69
			MiE 119 73 (66 2/3 %) -400,00
			IE 15 06/162 01 (Anteil an Zinserträgen für Drittmittel) 47.401,13
			VM 15 49 TG 73 (Anlage V/7a) 260.114,18
			Deckung von 15 49/547 90 193.232,00
			Deckung für 812 76 -61.627,33
			Deckung für TG 99 -102.901,40
			Deckung für 15 06/547 73 -8.487,00
			bleibt <u>46.134,00</u>
812 76	55.987,33	-	ged. d. MiA TG 73
547 77	7.788,85	-	Abgleich TG 77
			MeA -7.788,85
			MiA 500,00
			MeE 129 01 7.288,85
			bleibt <u>0,00</u>
428 80	184.300,85	-	Abgleich TG 80
459 80	517.417,99	-	MeA -1.088.087,03
547 80	386.368,19	-	MeE 111 05 1.088.087,03
			bleibt <u>0,00</u>
428 93	188.569,71	-	Abgleich TG 93
459 93	55.196,70	-	MeA -251.940,97
547 93	-280.216,92	280.216,92	MiA 44.789,34
		(Vorgriff)	MeE TG 93 207.151,63
812 93	8.174,56	-	bleibt <u>0,00</u>
			Vorgriff; Ausgleich durch Einnahmen 2014
			(FMS v. 09.04.2014, StHK/12-H 1218-015-7523)
422 94	187.976,57	-	Abgleich TG 94
428 94	138.211,15	-	MeA -841.798,01

Kapitel Titel	Außerplanmäßige Einnahmen und Mehrausgaben EUR	davon über- und außer- planmäßige Ausgaben einschl. Vorgriffe EUR	Begründung / Erläuterung (Zustimmung des Bayerischen Staatsministeriums der Finanzen, für Landesentwicklung und Heimat, Datum und Aktenzeichen sowie Ausgleichsstelle)
1	2	3	4
(1548)			
459 94	47.846,20	-	IE TG 94 841.798,01
547 94	467.764,09	-	bleibt 0,00
422 96	434.664,90	-	Abgleich TG 96
428 96	251.828,50	-	MeA -759.997,64
459 96	73.504,24	-	MiA 431.384,04
			MiE 282 96 -99.105,70
			VM 15 06 TG 96 427.719,30
			bleibt 0,00
511 99	43.057,22	-	Abgleich TG 99
514 99	6.642,64	-	MeA -215.806,40
525 99	10.617,56	-	MiA 2.500,00
535 99	51.745,43	-	VM 15 06/815 99 100.000,00
815 99	103.743,55	-	VM 15 49/815 99 (Anlage V/7c) 16.000,00
			Deckung von TG 73 102.901,40
			bleibt 5.595,00
1549			<u>Sammelansätze für die Hochschulen für angewandte Wissenschaften - Fachhochschulen</u>
701 01	373.964,26	-	ged. d. IE 15 06/331 09
702 01	35.035,74	-	ged. d. MiA 701 01
547 51	1.549.785,00	-	Deckung im Rahmen der verstärkungsfähigen Personalausgaben
427 78	102.580,27	-	Abgleich TG 78
428 78	2.904.335,85	-	MeA -4.494.918,03
459 78	41.207,64	-	MiA 9.694.605,53
812 78	1.446.794,27	-	Deckung für 15 06/547 65 -1.193.200,00
			bleibt 4.006.487,50
429 79	559.421,55	-	Abgleich TG 79
812 79	65.226,54	-	MeA -624.648,09
			MiA 749.648,09
			bleibt 125.000,00
429 89	135.439,90	-	Abgleich TG 89
547 89	238.490,99	-	MeA -390.948,44
812 89	17.017,55	-	IE TG 89 215.948,44
			Deckung von 547 73 191.095,50
			bleibt 16.095,50
1550			<u>Bayer. Akademie der Wissenschaften München</u>
422 01	6.472,98	-	Deckung im Rahmen der gemeinsam bewirtschafteten Personalausgaben
428 07	128.294,47	-	Deckung im Rahmen der gemeinsam bewirtschafteten Personalausgaben
453 01	5.041,56	-	ged. d. VM 15 02/453 01 (Anlage V/1)
519 01	42.549,48	-	ged. d. VM 15 02/519 01 (Anlage V/1)

Kapitel Titel	Außerplanmäßige Einnahmen und Mehrausgaben EUR	davon über- und außer- planmäßige Ausgaben einschl. Vorgriffe EUR	Begründung / Erläuterung (Zustimmung des Bayerischen Staatsministeriums der Finanzen, für Landesentwicklung und Heimat, Datum und Aktenzeichen sowie Ausgleichsstelle)
1	2	3	4
(1550)			
686 02	2.709.865,05	-	ged. d. MeE 231 01 2.700.000,00 ged. d. MiA 686 01 9.865,05
701 01	28.594,66	-	Deckung von 685 71
710 05	570.487,67	-	Anlage VII/1
812 01	69.732,67	-	ged. d. IE 331 01
685 71	71.577,04	-	ged. d. MiA 428 71
815 98	10.500.000,00	-	Abgleich TG 98-99
815 99	3.864.656,69	-	MeA -14.364.656,69 MiA 370.300,00 IE 331 03, 331 07 13.891.376,69 VM 15 28/815 99 173.060,00 bleibt 70.080,00
1551			<u>Generaldirektion der Staatlichen Naturwissenschaftlichen Sammlungen Bayerns</u>
112 01 apl.	200,00	-	-
422 01	22.746,38	-	Deckung im Rahmen der gemeinsam bewirtschafteten Personalausgaben
428 01	185.309,50	-	Deckung im Rahmen der gemeinsam bewirtschafteten Personalausgaben
428 07	91.468,66	-	Deckung im Rahmen der gemeinsam bewirtschafteten Personalausgaben
428 41	4.677,92	-	ged. d. VM 15 02/428 41 (Anlage V/1)
453 01	2.632,50	-	ged. d. VM 15 02/453 01 (Anlage V/1)
514 01	7.888,89	-	Deckung innerhalb des Budgets (Anlage VIII)
517 05	82.529,38	-	Deckung innerhalb des Budgets (Anlage VIII)
517 31	2.033,10	-	Deckung innerhalb des Budgets (Anlage VIII)
517 35	33.084,99	-	Deckung innerhalb des Budgets (Anlage VIII)
519 01	395.556,92	-	ged. d. VM 15 02/519 01 (Anlage V/1)
527 01	9.509,22	-	Deckung innerhalb des Budgets (Anlage VIII)
546 49	4.348,73	-	Deckung innerhalb des Budgets (Anlage VIII)
547 01	74.073,29	-	Deckung innerhalb des Budgets (Anlage VIII)
686 01	6.600,00	-	ged. d. MiA Budget 600,00 VM 15 28 TG 73 (Anlage V/5) 6.000,00
701 01	645.000,00	-	ged. d. VM 15 02/701 01 (Anlage V/1)
711 01	120.000,00	-	ged. d. IE 342 01
720 01	160.869,49	-	Anlage VII/1
815 01	26.898,71	-	Deckung innerhalb des Budgets (Anlage VIII)
428 71	415.928,49	-	Abgleich TG 71
547 71	373.123,68	-	MeA -805.368,20
812 71	16.316,03	-	MeE 231 01 805.368,20 bleibt 0,00
428 73	14.366,70	-	Abgleich TG 73
517 73	45.656,32	-	MeA -352.144,52

Kapitel Titel	Außerplanmäßige Einnahmen und Mehrausgaben EUR	davon über- und außer- planmäßige Ausgaben einschl. Vorgriffe EUR	Begründung / Erläuterung (Zustimmung des Bayerischen Staatsministeriums der Finanzen, für Landesentwicklung und Heimat, Datum und Aktenzeichen sowie Ausgleichsstelle)
1	2	3	4
(1551)			
532 73	181.051,86	-	MiA 122.814,71
547 73	111.069,64	-	IE 111 02 (80 v.H., Teilbetrag) 210.816,95
			MiE 111 04 -14.897,50
			MeE 125 01 9.798,34
			MeE 261 01 1.954,00
			MeE 282 01 (Teilbetrag) 30.314,12
			VM 15 28 TG 73 (Anlage V/5) 32.000,00
			bleibt <u>40.656,10</u>
428 74	9.544,78	-	Abgleich TG 74
459 74	2.516,54	-	MeA -724.853,87
523 74	4.770,18	-	MiA 14.073,79
532 74	13.509,26	-	IE 111 02 (80 v.H., Teilbetrag) 13.207,12
547 74	62.849,07	-	MeE 282 01 (Teilbetrag) 76.037,96
812 74	631.664,04	-	VM 15 28 TG 73 (Anlage V/5) 689.970,00
			bleibt <u>68.435,00</u>
428 81	107.934,61	-	Abgleich TG 81
459 81	5.588,35	-	MeA -118.243,45
812 81	4.720,49	-	MiA 194.831,93
			MiE 282 81 -131.392,78
			VM Anlage V/3 54.804,30
			bleibt <u>0,00</u>
428 92	308.799,95	-	Abgleich TG 92
459 92	36.387,82	-	MeA -361.335,19
547 92	16.147,42	-	MeE TG 92 361.335,19
			bleibt <u>0,00</u>
1554			<u>Bayer. Staatsinstitut für Hochschulforschung und Hochschulplanung</u>
428 01	53.526,49	-	Deckung im Rahmen der gemeinsam bewirtschafteten Personalausgaben
517 35	2.658,78	-	Deckung innerhalb des Budgets (Anlage VIII)
531 11	1.821,21	-	Deckung innerhalb des Budgets (Anlage VIII)
546 49	3.550,09	-	Deckung innerhalb des Budgets (Anlage VIII)
686 01	65,00	-	ged. d. MiA Budget
428 71	92.229,28	-	ged. d. MeE 231 01 (Teilbetrag)
547 71	11.200,77	-	ged. d. MeE 231 01 (Teilbetrag)
547 72	3.785,78	-	ged. d. MiA 428 72
1555			<u>Haus der Bayerischen Geschichte</u>
422 01	48.018,90	-	Deckung im Rahmen der gemeinsam bewirtschafteten Personalausgaben
428 01	20.101,80	-	Deckung im Rahmen der gemeinsam bewirtschafteten Personalausgaben
453 01	5.493,00	-	ged. d. VM 15 02/453 01 (Anlage V/1)

Kapitel Titel	Außerplanmäßige Einnahmen und Mehrausgaben EUR	davon über- und außer- planmäßige Ausgaben einschl. Vorgriffe EUR	Begründung / Erläuterung (Zustimmung des Bayerischen Staatsministeriums der Finanzen, für Landesentwicklung und Heimat, Datum und Aktenzeichen sowie Ausgleichsstelle)
1	2	3	4
(1555)			
514 01	1.914,89	-	Deckung innerhalb des Budgets (Anlage VIII)
518 18	1.180,16	-	Deckung innerhalb des Budgets (Anlage VIII)
519 01	1.295,38	-	ged. d. VM 15 02/519 01 (Anlage V/1)
527 01	12.438,31	-	Deckung innerhalb des Budgets (Anlage VIII)
812 01	1.044,76	-	Deckung innerhalb des Budgets (Anlage VIII)
531 71	60.866,65	-	Abgleich TG 71
532 71	27.421,66	-	MeA -126.864,39
533 71	38.576,08	-	MiA 39.076,08
			MeE TG 71 88.654,22
			bleibt 865,91
547 92	420.007,61	-	Abgleich TG 92
			MeA -420.007,61
			MiA 115.036,88
			MeE TG 92 528.180,73
			bleibt 223.210,00
547 93	78.504,81	-	ged. d. MiA 428 93
428 94	1.696,65	-	ged. d. MiA 547 94
547 95	30.000,00	-	ged. d. MiA 429 95
1559			Hochschule für Musik in Nürnberg
453 01	16.748,97	-	ged. d. VM 15 02/453 01 (Anlage V/1)
511 01	33.963,57	-	Deckung innerhalb des Budgets (Anlage VIII)
517 05	3.779,61	-	Deckung innerhalb des Budgets (Anlage VIII)
527 01	13.292,83	-	Deckung innerhalb des Budgets (Anlage VIII)
686 01	5.755,00	-	ged. d. MiA Budget
429 51	449.620,64	-	Deckung im Rahmen der verstärkungsfähigen Personalausgaben
547 51	22.328,50	-	Deckung im Rahmen der verstärkungsfähigen Personalausgaben
812 51	40.073,36	-	Deckung im Rahmen der verstärkungsfähigen Personalausgaben
422 52	-4.832,63	4.832,63	Abgleich TG 52
		(Vorgriff)	MeA -86.969,17
422 52	86.969,17	-	MiA 94.977,97
			MiE 231 52 (Veranschlagungsfehler) -8.008,80
			bleibt 0,00
			Vorgriff; Ausgleich in 2014
			(FMS v. 09.04.2014, StHK/12-H 1218-015-7523)
428 72	78.982,27	-	Abgleich TG 72
525 72	26.080,65	-	MeA -240.104,27
547 72	46.794,85	-	IE 282 01 240.104,27
681 72	58.819,09	-	bleibt 0,00
812 72	29.427,41	-	

Kapitel Titel	Außerplanmäßige Einnahmen und Mehrausgaben EUR	davon über- und außer- planmäßige Ausgaben einschl. Vorgriffe EUR	Begründung / Erläuterung (Zustimmung des Bayerischen Staatsministeriums der Finanzen, für Landesentwicklung und Heimat, Datum und Aktenzeichen sowie Ausgleichsstelle)
1	2	3	4
(1559)			
428 73	12.041,47	-	Abgleich TG 73
525 73	58.931,33	-	MeA -192.335,99
533 73	66.029,91	-	MiA 112.974,19
547 73	55.333,28	-	IE 111 02 34.477,23
			IE 111 03 28.862,95
			IE 15 06/162 01 (Teilbetrag) 1.959,12
			VM 15 05 TG 93 38.900,00
			bleibt 24.837,50
422 96	-53.521,28	53.521,28	Abgleich TG 96
		(Vorgriff)	MeA -83.785,57
428 96	55.070,33	-	MiA 149.734,55
459 96	28.715,24	-	MiE TG 96 -94.644,87
			VM 15 06 TG 96 28.695,89
			bleibt 0,00
			Vorgriff; Ausgleich durch Einnahmen 2014 (FMS v. 09.04.2014, StHK/12-H 1218-015-7523)
1560			Akademie der bildenden Künste München
422 01	93.952,17	-	Deckung im Rahmen der gemeinsam bewirtschafteten Personalausgaben
428 07	15.973,21	-	Deckung im Rahmen der gemeinsam bewirtschafteten Personalausgaben
428 12	2.166,57	-	ged. d. MeE 235 12
428 41	1.075,18	-	Deckung innerhalb des Budgets (Anlage VIII)
517 01	65.330,98	-	Deckung innerhalb des Budgets (Anlage VIII)
517 05	64.035,23	-	Deckung innerhalb des Budgets (Anlage VIII)
519 01	129.637,56	-	ged. d. VM 15 02/519 01 (Anlage V/1)
686 01	845,00	-	ged. d. MiA Budget
710 41	277.326,00	-	Anlage VII/1
429 51	406.308,23	-	Deckung im Rahmen der verstärkungsfähigen Personalausgaben
547 51	150.101,51	-	Deckung im Rahmen der verstärkungsfähigen Personalausgaben
422 52	43.020,83	-	Abgleich TG 52
459 52	4.376,02	-	MeA -76.096,15
547 52	28.699,30	-	MiA 63.158,15
			MeE 231 52 (Veranschlagungsfehler) 12.938,00
			bleibt 0,00
428 72	22.930,94	-	Abgleich TG 72
547 72	36.192,62	-	MeA -97.690,90
681 72	38.567,34	-	MeE 282 01 97.690,90
			bleibt 0,00
511 73	145.112,72	-	Abgleich TG 73
525 73	2.605,48	-	MeA -193.084,63

Kapitel Titel	Außerplanmäßige Einnahmen und Mehrausgaben EUR	davon über- und außer- planmäßige Ausgaben einschl. Vorgriffe EUR	Begründung / Erläuterung (Zustimmung des Bayerischen Staatsministeriums der Finanzen, für Landesentwicklung und Heimat, Datum und Aktenzeichen sowie Ausgleichsstelle)
1	2	3	4
(1560)			
534 73	45.366,43	-	MiA 166.585,14 IE 124 02 18.364,67 IE 15 06/162 01 (Teilbetrag) 1.672,32 VM 15 05/429 93 25.700,00 bleibt <u>19.237,50</u>
428 94	11.027,69	-	ged. d. IE 282 94 6.000,00 ged. d. MiA 422 94 5.027,69
422 96	8.265,78	-	Abgleich TG 96
428 96	45.434,19	-	MeA -65.553,01
459 96	4.710,88	-	MeE 282 96 19.000,00
547 96	7.142,16	-	VM 15 06 TG 96 46.553,01 bleibt <u>0,00</u>
1561			Akademie der bildenden Künste Nürnberg
422 01	75.747,46	-	Deckung im Rahmen der gemeinsam bewirtschafteten Personalausgaben
422 02	80.468,94	-	Deckung im Rahmen der gemeinsam bewirtschafteten Personalausgaben
453 01	12.028,28	-	ged. d. VM 15 02/453 01 (Anlage V/1)
511 01	24.066,24	-	Deckung innerhalb des Budgets (Anlage VIII)
514 01	557,58	-	Deckung innerhalb des Budgets (Anlage VIII)
514 11	1.109,89	-	Deckung innerhalb des Budgets (Anlage VIII)
519 01	109.296,78	-	ged. d. VM 15 02/519 01 (Anlage V/1)
527 01	2.735,68	-	Deckung innerhalb des Budgets (Anlage VIII)
531 11	5.486,66	-	Deckung innerhalb des Budgets (Anlage VIII)
532 11	22.387,35	-	Deckung innerhalb des Budgets (Anlage VIII)
547 01	24.755,05	-	Deckung innerhalb des Budgets (Anlage VIII)
711 01	151.218,66	-	Anlage VII/1
811 01	56.099,05	-	Deckung innerhalb des Budgets (Anlage VIII)
429 51	149.380,65	-	Deckung im Rahmen der verstärkungsfähigen Personalausgaben
517 51	45.614,92	-	Deckung im Rahmen der verstärkungsfähigen Personalausgaben
547 51	10.456,42	-	Deckung im Rahmen der verstärkungsfähigen Personalausgaben
422 52	106.139,39	-	Abgleich TG 52
459 52	7.374,64	-	MeA -116.324,84
547 52	2.810,81	-	MiA 93.804,88 MeE 281 52 (Veranschlagungsfehler) 22.519,96 bleibt <u>0,00</u>
681 72	13.550,00	-	ged. d. MiA 428 72
511 73	2.621,08	-	Abgleich TG 73
523 73	3.900,70	-	MeA -43.268,31
534 73	11.434,30	-	MiA 43.047,40
547 73	16.204,50	-	IE 111 02 3.000,00

Kapitel Titel	Außerplanmäßige Einnahmen und Mehrausgaben EUR	davon über- und außer- planmäßige Ausgaben einschl. Vorgriffe EUR	Begründung / Erläuterung (Zustimmung des Bayerischen Staatsministeriums der Finanzen, für Landesentwicklung und Heimat, Datum und Aktenzeichen sowie Ausgleichsstelle)
1	2	3	4
(1561)			
812 73	9.107,73	-	IE 119 02 60,00 IE 15 06/162 01 (Teilbetrag) 258,97 VM 15 05 TG 93 24.139,44 bleibt <u>27.237,50</u>
812 75	72.205,14	-	ged. d. MeE 331 01
547 93	9.425,00	-	ged. d. IE 272 93 5.579,00 ged. d. MiA 428 93 3.846,00
422 96	9.251,78	-	Abgleich TG 96
459 96	8.314,68	-	MeA -87.440,67
523 96	2.529,26	-	MiA 55.100,48
547 96	67.344,95	-	MeE 282 96 7.537,89 VM 15 06 TG 96 24.802,30 bleibt <u>0,00</u>
1562			<u>Hochschule für Musik und Theater in München</u>
235 12 apl.	11.529,43	-	-
282 04 apl.	65.000,00	-	-
422 01	44.532,34	-	Deckung im Rahmen der gemeinsam bewirtschafteten Personalausgaben
427 21	17.820,00	-	Deckung im Rahmen der verstärkungsfähigen Personalausgaben
428 01	59.922,71	-	Deckung im Rahmen der gemeinsam bewirtschafteten Personalausgaben
428 11	8.912,36	-	Deckung innerhalb des Budgets (Anlage VIII)
428 12 apl.	11.529,43	11.529,43	apl. A., ged. d. IE 235 12 apl. (Nr. 9 DBestHG)
428 41	12.646,36	-	Deckung innerhalb des Budgets (Anlage VIII)
453 01	40.936,03	-	ged. d. VM 15 02/453 01 (Anlage V/1)
511 01	318,11	-	Deckung innerhalb des Budgets (Anlage VIII)
514 11	11,99	-	Deckung innerhalb des Budgets (Anlage VIII)
517 05	1.503,67	-	Deckung innerhalb des Budgets (Anlage VIII)
519 01	610.745,40	-	ged. d. VM 15 02/519 01 (Anlage V/1) 545.745,40 ged. d. IE 282 04 apl. (Nr. 9 DBestHG) 65.000,00
531 11	1.980,69	-	Deckung innerhalb des Budgets (Anlage VIII)
686 01	2.434,90	-	ged. d. MiA Budget
701 01	30.000,00	-	ged. d. VM 15 02/701 01 (Anlage V/1)
710 33	26.895,51	-	Anlage VII/1
711 12	61.738,98	-	Anlage VII/1
812 01	213.818,52	-	Deckung innerhalb des Budgets (Anlage VIII)
812 02	3.181,46	-	Deckung innerhalb des Budgets (Anlage VIII)
815 01	18.380,00	-	Deckung innerhalb des Budgets (Anlage VIII)
429 51	178.180,06	-	Deckung im Rahmen der verstärkungsfähigen Personalausgaben
517 51	110.000,00	-	Deckung im Rahmen der verstärkungsfähigen Personalausgaben
547 51	258.000,00	-	Deckung im Rahmen der verstärkungsfähigen Personalausgaben

Kapitel Titel	Außerplanmäßige Einnahmen und Mehrausgaben EUR	davon über- und außer- planmäßige Ausgaben einschl. Vorgriffe EUR	Begründung / Erläuterung (Zustimmung des Bayerischen Staatsministeriums der Finanzen, für Landesentwicklung und Heimat, Datum und Aktenzeichen sowie Ausgleichsstelle)
1	2	3	4
(1562)			
812 51	-118.900,31	118.900,31 (Vorgriff)	Vorgriff wegen Fehlbuchung; Ausgleich in 2014 (FMS v. 09.04.2014, StHK/12-H 1218-015-7523)
812 51	35.281,16	-	Deckung im Rahmen der verstärkungsfähigen Personalausgaben
525 72	8.000,00	-	Abgleich TG 72
533 72	204.904,10	-	MeA -252.229,00
681 72	39.324,90	-	MiA 149.065,22 MiE 282 01 -53.689,07 MeE 282 02 9.562,86 MeE 282 03 147.289,99 bleibt <u>0,00</u>
428 73	13.537,23	-	Abgleich TG 73
523 73	19.824,46	-	MeA -249.387,39
525 73	107.136,21	-	MiA 44.332,88
533 73	108.889,49	-	IE 111 02 137.027,99 IE 111 03 25.536,49 IE 124 02 20.000,00 IE 15 06/162 01 (Teilbetrag) 1.121,14 VM 15 05 TG 93 55.800,00 Deckung für TG 74 -23.256,11 bleibt <u>11.175,00</u>
428 74	13.195,27	-	Abgleich TG 74
533 74	3.278,43	-	MeA -108.058,94
547 74	3.387,14	-	MiA 110.487,83
812 74	88.198,10	-	Deckung von TG 73 23.256,11 bleibt <u>25.685,00</u>
422 94	50.000,00	-	ged. d. IE 282 94
428 96	59.695,35	-	Abgleich TG 96
459 96	14.483,02	-	MeA -328.613,80
523 96	25.725,50	-	MiA 5.853,65
547 96	128.324,76	-	MeE 282 96 230.758,16
812 96	100.385,17	-	VM 15 06 TG 96 92.001,99 bleibt <u>0,00</u>
1563			Hochschule für Musik in Würzburg
428 07	241.451,08	-	Deckung im Rahmen der gemeinsam bewirtschafteten Personalausgaben
429 01	236.827,58	-	ged. d. IE 233 01
511 01	180.887,63	-	Deckung innerhalb des Budgets (Anlage VIII)
514 11	66,40	-	Deckung innerhalb des Budgets (Anlage VIII)
518 18	487,35	-	Deckung innerhalb des Budgets (Anlage VIII)
519 01	142.500,00	-	ged. d. VM 15 02/519 01 (Anlage V/1)

Kapitel Titel	Außerplanmäßige Einnahmen und Mehrausgaben EUR	davon über- und außer- planmäßige Ausgaben einschl. Vorgriffe EUR	Begründung / Erläuterung (Zustimmung des Bayerischen Staatsministeriums der Finanzen, für Landesentwicklung und Heimat, Datum und Aktenzeichen sowie Ausgleichsstelle)
1	2	3	4
(1563)			
686 01	4.945,00	-	ged. d. MiA Budget
812 01	8.061,50	-	Deckung innerhalb des Budgets (Anlage VIII)
429 51	554.542,50	-	Deckung im Rahmen der verstärkungsfähigen Personalausgaben
517 51	170.000,00	-	Deckung im Rahmen der verstärkungsfähigen Personalausgaben
547 51	205.000,00	-	Deckung im Rahmen der verstärkungsfähigen Personalausgaben
812 51	210.000,00	-	Deckung im Rahmen der verstärkungsfähigen Personalausgaben
422 52	141.414,34	-	Abgleich TG 52
428 52	135.042,09	-	MeA
			MiA
			MeE 231 52 (Veranschlagungsfehler; Teilbetr)
			Deckung von TG 73
			bleibt
			-276.456,43
			269.854,64
			10.550,55
			30.138,74
			34.087,50
428 72	36.449,61	-	Abgleich TG 72
525 72	1.534,42	-	MeA
547 72	17.490,98	-	IE 282 01
812 72	1.448,50	-	bleibt
427 73	441,52	-	Abgleich TG 73
428 73	42.758,05	-	MeA
523 73	2.427,09	-	MiA
525 73	13.790,14	-	IE 111 02
547 73	101.117,76	-	IE 111 03
			IE 124 02
			IE 15 06/162 01 (Teilbetrag)
			VM 15 05 TG 93
			Deckung für TG 52
			bleibt
			-160.534,56
			10.108,80
			46.603,00
			36.204,90
			54.310,28
			346,32
			61.800,00
			-30.138,74
			18.700,00
812 74	43.454,67	-	ged. d. MiA 427 74, 547 74
428 93	-2.285,28	2.285,28	Vorgriff; Ausgleich durch Einnahmen 2014
		(Vorgriff)	(FMS v. 09.04.2014, StHK/12-H 1218-015-7523)
428 93	3.149,56	-	ged. d. IE 272 93 (Teilbetrag)
547 93	75.306,97	-	ged. d. IE 272 93 (Teilbetrag)
422 96	90.442,70	-	Abgleich TG 96
428 96	49.477,00	-	MeA
459 96	19.292,46	-	MiA
525 96	225,00	-	MiE 282 96
			VM 15 06 TG 96
			bleibt
			-159.437,16
			177.882,56
			-62.116,21
			43.670,81
			0,00
1564			Hochschule für Fernsehen und Film München
422 01	4.987,89	-	Deckung im Rahmen der gemeinsam bewirtschafteten Personalausgaben

Kapitel Titel	Außerplanmäßige Einnahmen und Mehrausgaben EUR	davon über- und außer- planmäßige Ausgaben einschl. Vorgriffe EUR	Begründung / Erläuterung (Zustimmung des Bayerischen Staatsministeriums der Finanzen, für Landesentwicklung und Heimat, Datum und Aktenzeichen sowie Ausgleichsstelle)
1	2	3	4
(1564)			
428 01	173.966,85	-	Deckung im Rahmen der gemeinsam bewirtschafteten Personalausgaben
428 07	2.973,34	-	Deckung im Rahmen der gemeinsam bewirtschafteten Personalausgaben
428 41	1.026,14	-	Deckung innerhalb des Budgets (Anlage VIII)
511 01	159.875,87	-	Deckung innerhalb des Budgets (Anlage VIII)
517 01	119.082,17	-	Deckung innerhalb des Budgets (Anlage VIII)
527 01	44.202,41	-	Deckung innerhalb des Budgets (Anlage VIII)
546 49	252,36	-	Deckung innerhalb des Budgets (Anlage VIII)
686 01	2.260,00	-	ged. d. MiA Budget
815 01	33.692,03	-	Deckung innerhalb des Budgets (Anlage VIII)
429 51	151.288,00	-	Deckung im Rahmen der verstärkungsfähigen Personalausgaben
428 72	51.779,79	-	Abgleich TG 72
525 72	114.705,80	-	MeA -174.495,90
681 72	8.010,31	-	MiA 179.181,09
			MiE 282 02 -4.685,19
			bleibt <u>0,00</u>
428 73	117.258,29	-	Abgleich TG 73
459 73	25.310,97	-	MeA -679.873,08
511 73	77.485,72	-	MiA 140.722,55
523 73	62.621,34	-	IE 111 02, 111 03, 119 02, 124 02 71.122,88
525 73	72.930,96	-	MeE 125 01 465.011,55
531 73	74.957,36	-	IE 15 06/162 01 (Teilbetrag) 15.045,19
532 73	237.531,28	-	VM 15 05 TG 93 23.200,00
534 73	7.324,42	-	Deckung für 547 52 -23.531,82
547 73	105,38	-	Deckung für 428 80 -11.697,27
681 73	4.347,36	-	bleibt <u>0,00</u>
812 75	646.674,67	-	ged. d. MeE 331 01
547 80	26.695,30	-	Abgleich TG 80
			MeA -26.695,30
			MiA 2.700,86
			MeE 111 05 12.297,17
			Deckung von TG 73 11.697,27
			bleibt <u>0,00</u>
428 93	11.624,00	-	ged. d. MeE TG 93 4.208,00
			ged. d. MiA 547 93 7.416,00
422 96	-3.708,08	3.708,08	Abgleich TG 96
		(Vorgriff)	MeA -61.382,99
459 96	12.806,89	-	MiA 163.983,41
547 96	48.576,10	-	MiE 282 96 -127.210,47
			VM 15 06 TG 96 24.610,05
			bleibt <u>0,00</u>

Kapitel Titel	Außerplanmäßige Einnahmen und Mehrausgaben EUR	davon über- und außer- planmäßige Ausgaben einschl. Vorgriffe EUR	Begründung / Erläuterung (Zustimmung des Bayerischen Staatsministeriums der Finanzen, für Landesentwicklung und Heimat, Datum und Aktenzeichen sowie Ausgleichsstelle)
1	2	3	4
(1564)			Vorgriff; Ausgleich durch Einnahmen 2014 (FMS v. 09.04.2014, StHK/12-H 1218-015-7523)
1565			<u>Bayer. Theaterakademie "August Everding" im Prinzregententheater</u>
422 01	1.482,45	-	Deckung im Rahmen der gemeinsam bewirtschafteten Personalausgaben
427 01	319.609,00	-	Deckung im Rahmen der verstärkungsfähigen Personalausgaben
511 01	54.169,97	-	Deckung innerhalb des Budgets (Anlage VIII)
514 01	21.612,71	-	Deckung innerhalb des Budgets (Anlage VIII)
518 18	154,03	-	Deckung innerhalb des Budgets (Anlage VIII)
519 01	329.034,48	-	ged. d. VM 15 02/519 01 (Anlage V/1) 169.034,48
			ged. d. VM 03 63/701 48 (Anlage V/3) 160.000,00
546 49	15.478,95	-	Deckung innerhalb des Budgets (Anlage VIII)
701 01	48.395,10	-	ged. d. VM 15 02/701 01 (Anlage V/1)
812 01	19.330,95	-	Deckung innerhalb des Budgets (Anlage VIII)
547 72	77.725,83	-	Abgleich TG 72
681 72	32.137,50	-	MeA -112.427,78
812 72	2.564,45	-	MiA 19.900,00
			MeE 282 02 92.527,78
			bleibt <u>0,00</u>
427 73	259.322,37	-	Abgleich TG 73
428 73	972.396,76	-	MeA -1.595.982,41
511 73	99.815,76	-	MiA 83.072,80
531 73	99.611,88	-	MiE 111 03 -25.473,75
547 73	120.966,84	-	VM 15 05/461 01 144.257,00
812 73	43.868,80	-	Deckung von TG 74 1.511.141,36
			bleibt <u>117.015,00</u>
428 74	174.898,06	-	Abgleich TG 74
517 74	296.416,45	-	MeA -593.592,35
531 74	60.700,77	-	MiA 508.458,93
547 74	61.577,07	-	MeE 111 41 37.278,74
			MeE 124 02 1.586.341,04
			Deckung für 427 73 -1.511.141,36
			bleibt <u>27.345,00</u>
428 96	81.955,03	-	ged. d. IE 282 96 (Teilbetrag)
547 96	44.707,91	-	ged. d. IE 282 96 (Teilbetrag)
1570			<u>Staatliche Museen und Sammlungen</u>
422 01	10.173,82	-	Deckung im Rahmen der gemeinsam bewirtschafteten Personalausgaben
428 01	2.478.863,22	-	Deckung im Rahmen der gemeinsam bewirtschafteten Personalausgaben
428 12	78.435,71	-	Deckung innerhalb des Budgets (Anlage VIII)

Kapitel Titel	Außerplanmäßige Einnahmen und Mehrausgaben EUR	davon über- und außer- planmäßige Ausgaben einschl. Vorgriffe EUR	Begründung / Erläuterung (Zustimmung des Bayerischen Staatsministeriums der Finanzen, für Landesentwicklung und Heimat, Datum und Aktenzeichen sowie Ausgleichsstelle)
1	2	3	4
(1570)			
428 21	122.426,78	-	Deckung innerhalb des Budgets (Anlage VIII)
428 41	4.285,13	4.285,13	üpl. A.; ged. d. Einsparung innerhalb des Budgets (Anlage VIII)
453 01	5.448,28	-	ged. d. VM 15 02/453 01 (Anlage V/1)
517 05	544.833,18	-	Deckung innerhalb des Budgets (Anlage VIII)
517 11	152.417,50	-	Deckung innerhalb des Budgets (Anlage VIII)
517 31	235.389,51	-	Deckung innerhalb des Budgets (Anlage VIII)
519 01	1.308.504,06	-	MeA
			VM 15 02/519 01 (Anlage V/1) -1.308.504,06
			VM 03 63/701 48 (Anlage V/3) 1.204.072,60
			Deckung innerhalb des Budgets (Anlage VIII) 6.000,00
			Deckung innerhalb des Budgets (Anlage VIII) 342.204,38
			Deckung für 701 01 -243.772,92
			bleibt <u>0,00</u>
527 01	40.131,81	-	Deckung innerhalb des Budgets (Anlage VIII)
531 11	7.744,87	-	Deckung innerhalb des Budgets (Anlage VIII)
546 49	210.523,39	-	Deckung innerhalb des Budgets (Anlage VIII)
547 01	42.539,36	-	Deckung innerhalb des Budgets (Anlage VIII)
686 01	2.871,27	-	ged. d. MiA Budget
701 01	1.174.409,81	-	MeA
			MeE 282 01 (Nr. 9 DBestHG; Teilbetrag) -1.174.409,81
			VM 15 02/701 01 (Anlage V/1) 633.334,00
			Deckung von 519 01 297.302,89
			bleibt <u>243.772,92</u>
			0,00
702 01	339.483,23	-	ged. d. VM 15 02/701 01 (Anlage V/1)
710 51	1.486.910,91	-	Anlage VII/1
711 45	5.354,76	-	Anlage VII/1
711 48	23.194,09	-	Anlage VII/1
712 01	237.261,66	-	Anlage VII/1
811 01	1.838.907,54	-	Deckung innerhalb des Budgets (Anlage VIII)
815 01	218.098,55	-	Deckung innerhalb des Budgets (Anlage VIII)
427 72	1.088.387,72	-	Abgleich TG 72
701 72	121.675,75	-	MeA
			-2.485.739,01
812 72	1.275.675,54	-	MiA
			MeE 282 01 (Teilbetrag) 362.039,72
			bleibt <u>2.123.699,29</u>
			0,00

Kapitel Titel	Außerplanmäßige Einnahmen und Mehrausgaben EUR	davon über- und außer- planmäßige Ausgaben einschl. Vorgriffe EUR	Begründung / Erläuterung (Zustimmung des Bayerischen Staatsministeriums der Finanzen, für Landesentwicklung und Heimat, Datum und Aktenzeichen sowie Ausgleichsstelle)
1	2	3	4
(1570)			
547 73	223.138,54	-	Abgleich TG 73
			MeA -223.138,54
			MiA 112.072,27
			MeE 119 02 68.306,14
			MeE 124 03 43.893,00
			Deckung von 511 01 149.467,13
			bleibt <u>150.600,00</u>
532 74	1.620.300,77	-	Abgleich TG 74
546 74	130.974,19	-	MeA -2.233.934,69
812 74	482.659,73	-	MiA 1.325.692,40
			MeE 111 02 (80 v.H.) 805.887,92
			MeE 111 03 2.050,74
			MiE 111 04 -7.914,00
			MiE 111 47 (80 v.H.) -1.078,64
			MeE 119 03 8.007,51
			MeE 124 01 (80 v.H.) 24.348,38
			MeE 124 02 (80 v.H.) 61.868,02
			MeE 132 01 10.500,00
			MeE 281 11 2.000,00
			VM 15 05/812 74 128.260,06
			bleibt <u>125.687,70</u>
<u>1572</u>			<u>Coburger Landesstiftung</u>
428 07	6.121,40	-	Deckung im Rahmen der gemeinsam bewirtschafteten Personalausgaben
<u>1573</u>			<u>Walhalla</u>
422 01	322,38	-	Deckung im Rahmen der gemeinsam bewirtschafteten Personalausgaben
428 01	1.087,93	-	Deckung im Rahmen der gemeinsam bewirtschafteten Personalausgaben
511 01	28.440,12	-	Deckung innerhalb des Budgets (Anlage VIII)
517 05	2.982,41	-	Deckung innerhalb des Budgets (Anlage VIII)
519 01	21.533,14	-	ged. d. VM 15 02/519 01 (Anlage V/1)
<u>1574</u>			<u>Bayer. Landesamt für Denkmalpflege München</u>
422 01	98.048,81	-	Deckung im Rahmen der gemeinsam bewirtschafteten Personalausgaben
428 01	88.359,11	-	Deckung im Rahmen der gemeinsam bewirtschafteten Personalausgaben
428 07	69.084,63	-	Deckung im Rahmen der gemeinsam bewirtschafteten Personalausgaben
428 11	153.401,54	-	Deckung innerhalb des Budgets (Anlage VIII)
453 01	20.341,52	-	ged. d. VM 15 02/453 01 (Anlage V/1)
514 01	62.165,74	-	Deckung innerhalb des Budgets (Anlage VIII)
517 05	19.087,33	-	Deckung innerhalb des Budgets (Anlage VIII)

Kapitel Titel	Außerplanmäßige Einnahmen und Mehrausgaben EUR	davon über- und außer- planmäßige Ausgaben einschl. Vorgriffe EUR	Begründung / Erläuterung (Zustimmung des Bayerischen Staatsministeriums der Finanzen, für Landesentwicklung und Heimat, Datum und Aktenzeichen sowie Ausgleichsstelle)
1	2	3	4
(1574)			
517 31	15.792,12	-	Deckung innerhalb des Budgets (Anlage VIII)
517 35	32.774,75	-	Deckung innerhalb des Budgets (Anlage VIII)
518 11	65.396,96	-	Deckung innerhalb des Budgets (Anlage VIII)
518 18	52.853,19	-	Deckung innerhalb des Budgets (Anlage VIII)
531 11	12.005,90	-	Deckung innerhalb des Budgets (Anlage VIII)
546 49	70.817,07	-	Deckung innerhalb des Budgets (Anlage VIII)
701 01	295.000,00	-	ged. d. VM 15 02/701 01 (Anlage V/1)
745 01	122.010,70	-	Anlage VII/1
815 01	206.826,57	-	Deckung innerhalb des Budgets (Anlage VIII)
547 72	805.070,93	-	Abgleich TG 72
			MeA -805.070,93
			MiA 278.216,61
			MiE 233 01 -25.600,00
			MeE 282 01 552.454,32
			bleibt <u>0,00</u>
428 73	231.412,38	-	ged. d. MiA 547 73
428 74	192.709,05	-	Abgleich TG 74
547 74	895.426,56	-	MeA -1.088.135,61
			MiA 1.409.219,30
			Einsparung für üpl. A bei 15 07/428 81 -37.493,69
			bleibt <u>283.590,00</u>
428 75	281.759,93	-	Abgleich TG 75
519 75	584.059,40	-	MeA -2.351.615,21
547 75	1.349.785,42	-	MiA 4.168.548,19
883 75	136.010,46	-	VM 05 53/791 01 (Anlage V/3) 48.900,00
			Deckung für 511 01 -100.000,00
			bleibt <u>1.765.832,98</u>
428 77	171.041,23	-	Abgleich TG 77
547 77	79.896,67	-	MeA -989.034,91
883 77	738.097,01	-	MiA 1.485.099,91
			bleibt <u>496.065,00</u>
527 79	2.477,35	-	ged. d. MiA 428 79
1575			<u>Zentralinstitut für Kunstgeschichte</u>
422 01	92.119,96	-	Deckung im Rahmen der gemeinsam bewirtschafteten Personalausgaben
427 01	1.300,00	-	Deckung innerhalb des Budgets (Anlage VIII)
428 11	5.494,35	-	Deckung innerhalb des Budgets (Anlage VIII)
428 41	38,38	-	ged. d. VM 15 02/428 41 (Anlage V/1)
517 05	31.669,64	-	Deckung innerhalb des Budgets (Anlage VIII)
518 11	17.178,16	-	Deckung innerhalb des Budgets (Anlage VIII)


Kapitel Titel	Außerplanmäßige Einnahmen und Mehrausgaben EUR	davon über- und außer- planmäßige Ausgaben einschl. Vorgriffe EUR	Begründung / Erläuterung (Zustimmung des Bayerischen Staatsministeriums der Finanzen, für Landesentwicklung und Heimat, Datum und Aktenzeichen sowie Ausgleichsstelle)
1	2	3	4
(1575)			
519 01	83.579,07	-	ged. d. VM 15 02/519 01 (Anlage V/1)
527 01	5.938,72	-	Deckung innerhalb des Budgets (Anlage VIII)
531 11	6.875,09	-	Deckung innerhalb des Budgets (Anlage VIII)
686 01	1,05	-	ged. d. MiA Budget
701 01	68.000,00	-	ged. d. VM 15 02/701 01 (Anlage V/1)
711 01	12.750,00	-	Anlage VII/1
428 72	69.814,75	-	Abgleich TG 72
681 72	77.235,54	-	MeA MiA MeE TG 72 bleibt
			-147.050,29 64.415,43 82.634,86 <hr/> 0,00
547 73	3.610,00	-	ged. d. MiA 459 73
<u>1580</u>			<u>Zentraler Dienst der Bayer. Staatstheater</u>
428 11	279.116,96	-	Deckung innerhalb des Budgets (Anlage VIII)
511 01	5.113,40	-	Deckung innerhalb des Budgets (Anlage VIII)
517 35	5.641,53	-	Deckung innerhalb des Budgets (Anlage VIII)
547 04	287.905,31	-	Deckung innerhalb des Budgets (Anlage VIII)
981 11	6.332,00	-	Deckung innerhalb des Budgets (Anlage VIII)
815 99	56.345,43	-	Deckung innerhalb des Budgets (Anlage VIII)
<u>1581</u>			<u>Bayer. Staatsoper</u>
427 01	229.281,10	-	Deckung im Rahmen der verstärkungsfähigen Personalausgaben
428 07	26.884,92	-	Deckung im Rahmen der gemeinsam bewirtschafteten Personalausgaben
453 01	1.100,00	-	ged. d. VM 15 02/453 01 (Anlage V/1)
711 20	45.769,39	-	Anlage VII/1 IE 342 01
			37.269,39 8.500,00
427 72	271.363,95	-	Abgleich TG 72
547 72	447.409,46	-	MeA MeE 282 01 bleibt
			-718.773,41 718.773,41 <hr/> 0,00
427 73	339.780,06	-	Abgleich TG 73
428 73	655.974,21	-	MeA
429 73	1.422.738,90	-	MiA
453 73	2.588,45	-	MeE 111 41 - 111 43
511 73	406.653,98	-	MeE 111 44-119 49 (80 v.H. aus 2.732.758,89)
517 73	2.035.169,48	-	VM 428 01
525 73	56.980,10	-	VM 428 04
526 73	20.793,39	-	VM 15 05/461 01
527 73	16.265,78	-	VM 15 80/429 02
			112.292,87 1.481.330,26 911.400,00 100.000,00

Kapitel Titel	Außerplanmäßige Einnahmen und Mehrausgaben EUR	davon über- und außer- planmäßige Ausgaben einschl. Vorgriffe EUR	Begründung / Erläuterung (Zustimmung des Bayerischen Staatsministeriums der Finanzen, für Landesentwicklung und Heimat, Datum und Aktenzeichen sowie Ausgleichsstelle)
1	2	3	4
(1581)			
531 73	133.410,64	-	VM 15 80/547 01 33.360,69
532 73	117.753,88	-	Deckung von 428 74 155.603,15
547 73	818.230,56	-	Deckung für 429 75 -139.094,37
686 73	10.998,00	-	bleibt 1.084.250,00
428 74	106.205,88	-	ged. d. IE TG 74 (Teilbetrag)
547 74	625.132,10	-	ged. d. IE TG 74 (Teilbetrag)
429 75	293.198,37	-	Abgleich TG 75
514 75	151.784,79	-	MeA -812.174,89
527 75	15.035,60	-	MiA 74.128,02
531 75	343.314,87	-	IE 282 02 389.067,50
538 75	8.841,26	-	Deckung von 429 73 139.094,37
			VM 15 05/461 01 286.100,00
			bleibt 76.215,00
1582			<u>Bayer. Staatsschauspiel</u>
427 01	128.148,33	-	Deckung im Rahmen der verstärkungsfähigen Personalausgaben
427 72	20.000,00	-	ged. d. IE 282 01 (Teilbetrag)
547 72	4.000,00	-	ged. d. IE 282 01 (Teilbetrag)
427 73	93.283,52	-	Abgleich TG 73
428 73	412.154,73	-	MeA -1.267.541,84
453 73	1.976,69	-	MiA 554.029,64
511 73	64.529,04	-	MiE 111 42 und 111 43 -93.309,15
514 73	173.342,89	-	MeE 111 44 - 119 49 (80 v.H. aus 113.111,08) 90.488,86
517 73	105.768,07	-	VM 428 01 428.264,83
525 73	9.393,66	-	VM 15 05/461 01 398.200,00
531 73	84.669,77	-	VM 15 80/429 02 70.000,00
538 73	141.929,96	-	Deckung von 428 74 196.857,66
547 73	17.672,63	-	bleibt 376.990,00
686 73	6.888,00	-	
701 73	155.932,88	-	
547 74	125.539,39	-	ged. d. MiA 428 74
1583			<u>Staatstheater am Gärtnerplatz</u>
428 01	64.339,43	-	Deckung im Rahmen der gemeinsam bewirtschafteten Personalausgaben
428 04	108.907,76	-	Deckung im Rahmen der gemeinsam bewirtschafteten Personalausgaben
428 41	6.204,51	6.204,51	üpl. A.; ged. d. Einsparung bei TG 73 in 2014
547 72	35.000,00	-	ged. d. IE 282 01
427 73	424,34	-	Abgleich TG 73
428 73	47.869,03	-	MeA -1.256.507,08
511 73	287.607,19	-	MiA 680.282,90

Kapitel Titel	Außerplanmäßige Einnahmen und Mehrausgaben EUR	davon über- und außer- planmäßige Ausgaben einschl. Vorgriffe EUR	Begründung / Erläuterung (Zustimmung des Bayerischen Staatsministeriums der Finanzen, für Landesentwicklung und Heimat, Datum und Aktenzeichen sowie Ausgleichsstelle)
1	2	3	4
(1583)			
514 73	457.271,44	-	MeE 111 42 und 111 43 1.327.970,34
518 73	45.632,32	-	VM 15 05/461 01 202.665,00
525 73	16.778,46	-	VM 15 80/429 02 70.000,00
526 73	6.519,06	-	Deckung von 428 74 168.458,84
527 73	28.754,54	-	bleibt 1.192.870,00
531 73	306.884,77	-	
532 73	8.353,52	-	
547 73	43.370,41	-	
686 73	7.042,00	-	
428 74	35.323,65	-	ged. d. MeE TG 74
1590			<u>Bayerische Staatsbibliothek, Staatliche Bibliotheken</u>
428 01	640.153,05	-	Deckung im Rahmen der gemeinsam bewirtschafteten Personalausgaben
428 11	256.263,63	-	Deckung innerhalb des Budgets (Anlage VIII)
428 12	31.451,32	-	ged. d. MeE 235 12 23.125,84 Deckung innerhalb des Budgets (Anlage VIII) 8.325,48
428 21	25.359,25	-	Deckung innerhalb des Budgets (Anlage VIII)
453 01	14.845,00	-	ged. d. VM 15 02/453 01 (Anlage V/1)
459 01	29.763,05	-	ged. d. VM 15 02/459 01 (Anlage V/1)
514 01	12.367,94	-	Deckung innerhalb des Budgets (Anlage VIII)
514 11	1.648,33	-	Deckung innerhalb des Budgets (Anlage VIII)
517 01	138.623,41	-	Deckung innerhalb des Budgets (Anlage VIII)
517 05	485.145,55	-	Deckung innerhalb des Budgets (Anlage VIII)
517 31	2.872,02	-	Deckung innerhalb des Budgets (Anlage VIII)
517 35	8.025,92	-	Deckung innerhalb des Budgets (Anlage VIII)
518 11	4.159,32	-	Deckung innerhalb des Budgets (Anlage VIII)
518 31	7.812,89	-	Deckung innerhalb des Budgets (Anlage VIII)
519 01	614.432,18	-	ged. d. VM 15 02/519 01 (Anlage V/1) 352.806,18 Deckung innerhalb des Budgets (Anlage VIII) 261.626,00
527 01	119.755,68	-	Deckung innerhalb des Budgets (Anlage VIII)
546 49	38.928,28	-	Deckung innerhalb des Budgets (Anlage VIII)
547 02	246.439,99	-	Deckung innerhalb des Budgets (Anlage VIII)
547 03	589.757,02	-	Deckung innerhalb des Budgets (Anlage VIII)
547 05	56.584,73	-	Deckung innerhalb des Budgets (Anlage VIII)
710 12 apl.	249.838,15	249.838,15	apl. A.; ged. d. MiA 15 06/748 11 (FMS v. 30.01.2014, 13-B2115/90-71012-3203/14)
523 72	6.606,50	-	Abgleich TG 72
527 72	2.654,86	-	MeA -64.103,09
531 72	17.872,24	-	MiA 3.500.082,62
547 72	36.969,49	-	MeE 233 01 8.596,66

Kapitel Titel	Außerplanmäßige Einnahmen und Mehrausgaben EUR	davon über- und außer- planmäßige Ausgaben einschl. Vorgriffe EUR	Begründung / Erläuterung (Zustimmung des Bayerischen Staatsministeriums der Finanzen, für Landesentwicklung und Heimat, Datum und Aktenzeichen sowie Ausgleichsstelle)
1	2	3	4
(1590)			
			MiE 282 01 -3.444.576,19
			bleibt 0,00
428 73	113.012,33	-	Abgleich TG 73
547 73	140.651,09	-	MeA -253.663,42
			MeE 125 01 167.345,93
			Deckung von 511 01 86.317,49
			bleibt 0,00
428 74	5.158,44	-	Abgleich TG 74
523 74	229.168,52	-	MeA -1.439.586,64
532 74	407.915,30	-	MiA 161.723,35
547 74	560.029,59	-	MiE 111 03 -40.000,00
812 74	237.314,79	-	MeE 119 01 (80 v.H.) 2.464,27
			IE 282 02 1.144.715,28
			VM 15 28 TG 73 (Anlage V/5) 368.925,00
			Deckung von 546 99 1.254.784,74
			bleibt 1.453.026,00
459 92	2.487.796,80	-	Abgleich TG 92
547 92	2.605.143,92	-	MeA -5.095.227,31
812 92	2.286,59	-	IE 282 03 5.095.227,31
			bleibt 0,00
459 93	33.243,04	-	ged. d. IE 272 01 (Teilbetrag)
547 93	4.448,89	-	ged. d. IE 272 01 (Teilbetrag)
427 99	243.173,26	-	Abgleich TG 99
429 99	741.370,26	-	MeA -2.084.689,15
547 99	548.400,42	-	MiA 507.886,08
815 99	551.745,21	-	MeE 281 11 561.370,81
			VM 15 06 TG 99 745.000,00
			VM 15 28 TG 99 1.463.000,00
			Deckung von 511 01 268.767,48
			Deckung für 15 03/686 25 -70.500,00
			Deckung für 428 12 -8.325,48
			Deckung für 523 74 -1.254.784,74
			bleibt 127.725,00
1593			<u>Generaldirektion der Staatlichen Archive Bayerns. Staatliche Archive</u>
422 01	184.452,90	-	Deckung im Rahmen der gemeinsam bewirtschafteten Personalausgaben
428 07	115.532,75	-	Deckung im Rahmen der gemeinsam bewirtschafteten Personalausgaben
428 11	23.043,64	-	Deckung innerhalb des Budgets (Anlage VIII)
428 21	16.458,53	-	Deckung innerhalb des Budgets (Anlage VIII)
428 41	222,04	-	Deckung innerhalb des Budgets (Anlage VIII)

Kapitel Titel	Außerplanmäßige Einnahmen und Mehrausgaben EUR	davon über- und außer- planmäßige Ausgaben einschl. Vorgriffe EUR	Begründung / Erläuterung (Zustimmung des Bayerischen Staatsministeriums der Finanzen, für Landesentwicklung und Heimat, Datum und Aktenzeichen sowie Ausgleichsstelle)
1	2	3	4
(1593)			
453 01	31.886,04	-	ged. d. VM 15 02/453 01 (Anlage V/1)
459 01	6.050,30	-	ged. d. VM 15 02/459 01 (Anlage V/1)
514 01	7.479,18	-	Deckung innerhalb des Budgets (Anlage VIII)
514 11	57,22	-	Deckung innerhalb des Budgets (Anlage VIII)
517 01	16.868,20	-	Deckung innerhalb des Budgets (Anlage VIII)
517 05	43.254,42	-	Deckung innerhalb des Budgets (Anlage VIII)
517 31	1.631,05	-	Deckung innerhalb des Budgets (Anlage VIII)
519 01	851.252,85	-	VM 15 02/519 01 (Anlage V/1) 448.252,85 VM 03 63/701 48 (Anlage V/3) 403.000,00
527 01	22.359,65	-	Deckung innerhalb des Budgets (Anlage VIII)
546 49	12.986,90	-	Deckung innerhalb des Budgets (Anlage VIII)
701 01	232.000,00	-	ged. d. VM 15 02/701 01 (Anlage V/1)
812 01	55.935,66	-	Deckung innerhalb des Budgets (Anlage VIII)
981 11	5.558,00	-	Deckung innerhalb des Budgets (Anlage VIII)
981 12	4.182,00	-	Deckung innerhalb des Budgets (Anlage VIII)
547 71	18.893,32	-	ged. d. MeE 231 01 1.283,00 ged. d. MiA 428 71 17.610,32
547 72	-84.458,51	84.458,51	Vorgriff; Ausgleich durch Einnahmen 2014 (Vorgriff) (FMS v. 09.04.2014, StHK/12-H 1218-015-7523)
547 72	26.064,54	-	ged. d. MiA 428 72
428 74	-4.047,59	4.047,59	Abgleich TG 74 (Vorgriff) MeA -103.253,09
428 74	4.988,20	-	MiA 11.569,04
523 74	72.407,51	-	MeE 233 01 32.071,18
525 74	6.881,28	-	IE 282 02 (Nr. 9 DBestHG) 460,00
531 74	961,07	-	Deckung von 511 01 81.982,87
686 74	3.883,32	-	bleibt 22.830,00
812 74	14.131,71	-	Vorgriff; Ausgleich durch Einnahmen 2014 (FMS v. 09.04.2014, StHK/12-H 1218-015-7523)
429 93	-45.569,55	45.569,55	Abgleich TG 93 (Vorgriff) MeA -32.408,71
429 93	29.701,91	-	MeE 272 01 32.408,71
547 93	2.706,80	-	bleibt 0,00 Vorgriff; Ausgleich durch Einnahmen 2014 (FMS v. 09.04.2014, StHK/12-H 1218-015-7523)

Kapitel Titel	Außerplanmäßige Einnahmen und Mehrausgaben EUR	davon über- und außer- planmäßige Ausgaben einschl. Vorgriffe EUR	Begründung / Erläuterung (Zustimmung des Bayerischen Staatsministeriums der Finanzen, für Landesentwicklung und Heimat, Datum und Aktenzeichen sowie Ausgleichsstelle)
1	2	3	4
		11.705.676,11	Summe Epl.15
			davon
			2.801.248,37 EUR üpl. Ausgaben
			1.791.692,76 EUR apl. Ausgaben
			7.112.734,98 EUR Vorgriffe
			11.705.676,11 EUR
	1.145.880.524,49		a) In Sp. 7 der ZR ausgewiesenen MeA
	7.112.734,98		b) In Sp. 3 B der ZR ausgewiesene Vorgriffe
	0,00		c) MeA, die sich infolge einer Haushaltssollverminderung aufgrund von Koppelungsvermerken ergeben, auch wenn in Sp. 8 der ZR ein Minderbetrag ausgewiesen ist.
	977.157,79		d) In Sp. 3 der ZR ausgewiesene apl. Einnahmen
	0,00		e) In Sp. 3 A der ZR ausgewiesene apl. Ausgaben, wenn kein Mehrbetrag vorlag.
			<u>Abschlussvermerk zu den Anlagen I, IV - IX:</u>
			Aufgestellt unter Zugrundelegung der in der Zentralrechnung enthaltenen Angaben:
			München, 21.08.2014
			
			Dr. Ludwig Spaenle Staatsminister

Epl. 15

Anlage II

Bayer. Staatsministerium für
Bildung und Kultus, Wissenschaft und Kunst
- Wissenschaft und Kunst -

Haushaltsjahr 2013

Nachweisung

über Einnahmen und Ausgaben sowie über den
Bestand an Sondervermögen

(Art. 26 Abs. 2, Art. 85 Abs. 1 Nr. 2 BayHO)

**1. Dispositionsfonds beim Chemischen Laboratorium
der Universität München**

€

A. Vorbestand 2.048,05

B. Einnahmen

Titel

133 91 Erlöse aus Veräußerungen 0,00

162 92 Zinsen 630,50

Gesamteinnahmen 630,50

C. Ausgaben

Titel

547 92 Sächliche Verwaltungsausgaben 1.401,00

831 91 Erwerb von Wertpapieren 0,00

919 92 Zuführung an Sonstige 0,00

Gesamtausgaben 1.401,00

D. Abschluss

Vorbestand 2.048,05

Gesamteinnahmen 630,50

Gesamtausgaben 1.401,00

Jahresergebnis -770,50

Bestand 1.277,55

E. Vermögensstand am Schluss des Haushaltsjahres 2013

1. Bestand 1.277,55

2. Wertpapiere 19.400,00

Summe 20.677,55

**2. Fonds zur Unterstützung bedürftiger Patienten
der Universitätsaugenklinik München
"Nachlass Katharina Wagenseil"**

€

A. <u>Vorbestand</u>		2.494,03
B. <u>Einnahmen</u>		
	<u>Titel</u>	
	133 91 Erlöse aus Veräußerungen	0,00
	162 92 Zinsen	211,25
	Gesamteinnahmen	211,25
C. <u>Ausgaben</u>		
	<u>Titel</u>	
	533 92 Bankspesen	0,00
	831 91 Erwerb von Wertpapieren	0,00
	919 92 Zuführung an Sonstige	656,00
	Gesamtausgaben	656,00
D. <u>Abschluss</u>		
	Vorbestand	2.494,03
	Gesamteinnahmen	211,25
	Gesamtausgaben	656,00
	Jahresergebnis	-444,75
	Bestand	2.049,28
E. <u>Vermögensstand am Schluss des Haushaltsjahres 2013</u>		
	1. Bestand	2.049,28
	2. Wertpapiere (Nennwert:€ 6.500,-- und 800,-- RM)	6.500,00
	3. Festgeldanlagen	0,00
	Summe	8.549,28

**3. Neuer Fonds beim Dr.-von-Hauner'schen-
Kinderspital in München**

		€
A. <u>Vorbestand</u>		384.878,04
B. <u>Einnahmen</u>		
	<u>Titel</u>	
124 92	Vermietung, Verpachtung	5.145,69
133 91	Erlöse aus Veräußerungen	100.000,00
133 92	Kapitalentnahme	0,00
162 92	Zinsen	85.410,13
	Gesamteinnahmen	190.555,82
C. <u>Ausgaben</u>		
	<u>Titel</u>	
517 92	Bewirtschaftung der Grundstücke usw.	2.033,50
519 92	Unterhaltung der Grundstücke und baulichen Anlagen	0,00
532 92	Quellensteuer	0,00
533 92	Bankspesen	0,00
831 91	Erwerb von Wertpapieren	0,00
831 92	Kapitalanlagen	0,00
919 92	Zuführung an Sonstige	107.760,00
	Gesamtausgaben	109.793,50
D. <u>Abschluss</u>		
	Vorbestand	384.878,04
	Gesamteinnahmen	190.555,82
	Gesamtausgaben	109.793,50
	Jahresergebnis	80.762,32
	Bestand	465.640,36
E. <u>Vermögensstand am Schluss des Haushaltsjahres 2013</u>		
1.	Bestand	465.640,36
2.	Festgeldanlage	0,00
3.	Wertpapiere (und 21.300,-- RM)	531.200,00
4.	Aktien 17 224 Stück (Kurswert)	1.833.120,55
5.	Eigentumswohnung Pfeuferstraße - Einheitswert -	6.084,37
	Summe	2.836.045,28

**4. Vereinigte Stipendien- und sonstige Fonds
der Technischen Universität München**

		€
A. <u>Vorbestand</u>		1.230,70
B. <u>Einnahmen</u>		
	<u>Titel</u>	
133 01	Erlös aus dem Verkauf von Wertpapieren	0,00
162 01	Zinsen, Effekten	1.787,74
359 01	Entnahme aus Rücklagen	<u>95.460,40</u>
	Gesamteinnahmen	97.248,14
C. <u>Ausgaben</u>		
	<u>Titel</u>	
533 01	Exkursionen	0,00
547 01	Sonstige sächliche Verwaltungsausgaben	20,26
681 01	Stipendien und Zuschüsse	2.000,00
919 01	Zuführung an Rücklagen	<u>95.030,44</u>
	Gesamtausgaben	97.050,70
D. <u>Abschluss</u>		
	Vorbestand	1.230,70
	Gesamteinnahmen	97.248,14
	Gesamtausgaben	<u>97.050,70</u>
	Jahresergebnis	197,44
	Bestand	<u><u>1.428,14</u></u>
E. <u>Vermögensstand am Schluss des Haushaltsjahres 2013</u>		
1. Bestand		1.428,14
2. Girokonto		-2,32
	Guthaben Girokonto:	<u>1.425,82</u>
3. Termingeld		<u>136.637,31</u>
	Summe	<u><u>138.063,13</u></u>

**5. Ganzenmüller-Fonds bei der Technischen
Universität München, Verwaltungsstelle Weihenstephan**

		€
A. <u>Vorbestand</u>		24.781,44
B. <u>Einnahmen</u>		
	<u>Titel</u>	
124 01	Erträge aus Besitzanlagen-Mieten	25.107,05
133 01	Erlöse aus Veräußerungen	95.000,00
162 01	Erträge aus Geldanlagen - Zinsen	<u>2.888,89</u>
	Gesamteinnahmen	122.995,94
C. <u>Ausgaben</u>		
	<u>Titel</u>	
517 01	Bewirtschaftung der Grundstücke, Gebäude und Räume	6.473,93
547 01	Sonstige sächl. Verwaltungsausgaben	113,99
681 01	Stipendien	16.000,00
919 01	Kauf von Wertpapieren	<u>80.000,00</u>
	Gesamtausgaben	102.587,92
D. <u>Abschluss</u>		
	Vorbestand	24.781,44
	Gesamteinnahmen	122.995,94
	Gesamtausgaben	<u>102.587,92</u>
	Jahresergebnis	20.408,02
	Bestand	<u><u>45.189,46</u></u>
E. <u>Vermögensstand am Schluss des Haushaltsjahres 2013</u>		
1.	Bestand	45.189,46
2.	Wertpapiere	78.000,00
3.	Rentenfonds 220 Stück (Kurswert)	10.527,00
4.	Anwesen in Freising, Ganzenmüller- Straße 29 - Einheitswert -	<u>29.245,90</u>
	Summe	<u><u>162.962,36</u></u>

**6. Vereinigte Stiftung für wissenschaftliche Zwecke
aller Art bei der Universität Erlangen-Nürnberg**

	€
A. <u>Vorbestand</u>	85.898,14
B. <u>Einnahmen</u>	
<u>Titel</u>	
133 01 Erlös aus dem Verkauf von Wertpapieren	130.244,52
162 01 Zinsen	5.155,49
359 01 Kapitalentnahme	<u>0,00</u>
Gesamteinnahmen	135.400,01
C. <u>Ausgaben</u>	
<u>Titel</u>	
546 49 Vermischte Ausgaben	1.902,78
547 01 Depotgebühren	139,48
681 01 Auf den Zweck	1.500,00
831 01 Erwerb von Wertpapieren	117.178,68
919 01 Zuführung an Konto-Vermögensverwaltung	<u>0,00</u>
Gesamtausgaben	120.720,94
D. <u>Abschluss</u>	
Vorbestand	85.898,14
Gesamteinnahmen	135.400,01
Gesamtausgaben	<u>120.720,94</u>
Jahresergebnis	14.679,07
Bestand	<u><u>100.577,21</u></u>
E. <u>Vermögensstand am Schluss des Haushaltsjahres 2013</u>	
1. Bestand (Konto Vermögensverwaltung)	100.577,21
2. Wertpapiere (Kurswert)	112.385,44
3. Aktien	78.276,37
4. Renten- und Investmentfonds	<u>42.176,37</u>
Summe	<u><u>333.415,39</u></u>

**7. Vereinigte Stiftung für die
Universitätsbibliothek Erlangen**

		€
A. <u>Vorbestand</u>		2.010,30
B. <u>Einnahmen</u>		
	<u>Titel</u>	
133 01	Erlös aus dem Verkauf von Wertpapieren	3.058,19
162 01	Zinsen	120,63
359 01	Kapitalentnahme	<u>0,00</u>
	Gesamteinnahmen	3.178,82
C. <u>Ausgaben</u>		
	<u>Titel</u>	
546 49	Vermischte Ausgaben	44,53
547 01	Depotgebühren	3,26
681 01	Auf den Zweck	50,00
831 01	Erwerb von Wertpapieren	2.742,01
919 01	Zuführung an Konto-Vermögensverwaltung	<u>0,00</u>
	Gesamtausgaben	2.839,80
D. <u>Abschluss</u>		
	Vorbestand	2.010,30
	Gesamteinnahmen	3.178,82
	Gesamtausgaben	<u>2.839,80</u>
	Jahresergebnis	339,02
	Bestand	<u><u>2.349,32</u></u>
E. <u>Vermögensstand am Schluss des Haushaltsjahres 2013</u>		
1.	Bestand (Konto Vermögensverwaltung)	2.349,32
2.	Wertpapiere (Kurswert)	2.625,11
3.	Aktien	1.828,39
4.	Renten- und Investmentfonds	<u>985,16</u>
	Summe	<u><u>7.787,98</u></u>

**8. Freibettenfonds für arme Kranke in Kliniken
der Universität Erlangen**

		€
A. <u>Vorbestand</u>		9.235,44
B. <u>Einnahmen</u>		
	<u>Titel</u>	
133 01	Erlös aus dem Verkauf von Wertpapieren	14.035,36
162 01	Zinsen	554,23
359 01	Kapitalentnahme	0,00
	Gesamteinnahmen	14.589,59
C. <u>Ausgaben</u>		
	<u>Titel</u>	
546 49	Vermischte Ausgaben	204,58
547 01	Depotgebühren	14,99
681 01	Auf den Zweck	208,78
831 01	Erwerb von Wertpapieren etc.	12.597,43
919 01	Zuführung an Konto-Vermögensverwaltung	0,00
	Gesamtausgaben	13.025,78
D. <u>Abschluss</u>		
	Vorbestand	9.235,44
	Gesamteinnahmen	14.589,59
	Gesamtausgaben	13.025,78
	Jahresergebnis	1.563,81
	Bestand	10.799,25
E. <u>Vermögensstand am Schluss des Haushaltsjahres 2013</u>		
1.	Bestand (Konto Vermögensverwaltung)	10.799,25
2.	Wertpapiere (Kurswert)	12.067,03
3.	Aktien	8.404,68
4.	Renten- und Investmentfonds	4.528,55
	Summe	35.799,51

**9. Vereinigte Stiftungen und Fonds der
Georg-Simon-Ohm-Fachhochschule Nürnberg
(früher Ohm-Polytechnikum Nürnberg)**

€

A. <u>Vorbestand</u>		23.815,14
B. <u>Einnahmen</u>		
	<u>Titel</u>	
	133 01 Erlös aus dem Verkauf von Wertpapieren	0,00
	162 01 Zinsen	996,37
	282 01 Spenden	0,00
	Gesamteinnahmen	996,37
C. <u>Ausgaben</u>		
	<u>Titel</u>	
	546 49 Sächliche Verwaltungsausgaben	420,00
	681 01 Auf den Zweck	0,00
	831 01 Erwerb von Wertpapieren	0,00
	Gesamtausgaben	420,00
D. <u>Abschluss</u>		
	Vorbestand	23.815,14
	Gesamteinnahmen	996,37
	Gesamtausgaben	420,00
	Jahresergebnis	576,37
	Bestand	24.391,51
E. <u>Vermögensstand am Schluss des Haushaltsjahres 2013</u>		
	1. Bestand	24.391,51
	2. Wertpapiere	7.000,00
	Summe	31.391,51

**10. Stipendienfonds der Akademie der
bildenden Künste in München**

	€
A. <u>Vorbestand</u>	37.225,92
B. <u>Einnahmen</u>	
<u>Titel</u>	
119 49 Vermischte Einnahmen	0,00
133 01 Erlöse aus Veräußerungen	1.533,88
162 01 Zinsen	5.968,52
282 01 Zuschüsse von Sonstigen	<u>0,00</u>
	Gesamteinnahmen 7.502,40
C. <u>Ausgaben</u>	
<u>Titel</u>	
546 49 Depotgebühren	201,97
681 01 Auf den Zweck (Studienbeihilfen)	5.020,00
831 01 Erwerb von Wertpapieren	<u>33.112,36</u>
	Gesamtausgaben 38.334,33
D. <u>Abschluss</u>	
	Vorbestand 37.225,92
	Gesamteinnahmen 7.502,40
	Gesamtausgaben <u>38.334,33</u>
	Jahresergebnis -30.831,93
	Bestand <u><u>6.393,99</u></u>
E. <u>Vermögensstand am Schluss des Haushaltsjahres 2013</u>	
1. Bestand	6.393,99
2. Wertpapiere	<u>144.000,00</u>
	Summe <u><u>150.393,99</u></u>

**11. "Franz-Altmann-Stiftung" bei der Akademie
der bildenden Künste in München**

€

A. Vorbestand 6.954,30

B. Einnahmen

Titel

133 01 Erlöse aus Veräußerungen 0,00

162 01 Zinsen 1.012,50

Gesamteinnahmen 1.012,50

C. Ausgaben

Titel

546 49 Depotgebühren 38,33

681 01 Studienbeihilfen 0,00

831 01 Erwerb von Wertpapieren 5.709,03

Gesamtausgaben 5.747,36

D. Abschluss

Vorbestand 6.954,30

Gesamteinnahmen 1.012,50

Gesamtausgaben 5.747,36

Jahresergebnis -4.734,86

Bestand 2.219,44

E. Vermögensstand am Schluss des Haushaltsjahres 2013

1. Bestand 2.219,44

2. Wertpapiere 23.000,00

Summe 25.219,44

**12. "Josef-Henselmann-Stiftung" bei der Akademie
der bildenden Künste in München**

€

A. <u>Vorbestand</u>		1.913,30
B. <u>Einnahmen</u>		
	<u>Titel</u>	
133 01	Erlöse aus Veräußerungen	0,00
162 01	Zinsen	685,00
		<hr/>
	Gesamteinnahmen	685,00
C. <u>Ausgaben</u>		
	<u>Titel</u>	
546 49	Depotgebühren	5,88
681 01	Auf den Zweck	0,00
831 01	Erwerb von Wertpapieren	0,00
		<hr/>
	Gesamtausgaben	5,88
D. <u>Abschluss</u>		
	Vorbestand	1.913,30
	Gesamteinnahmen	685,00
	Gesamtausgaben	5,88
		<hr/>
	Jahresergebnis	679,12
	Bestand	2.592,42
		<hr/> <hr/>
E. <u>Vermögensstand am Schluss des Haushaltsjahres 2013</u>		
1. Bestand		2.592,42
2. Wertpapiere		16.000,00
		<hr/>
	Summe	18.592,42
		<hr/> <hr/>

13. Entschädigungsfonds
nach dem Denkmalschutzgesetz

		€
A. <u>Vorbestand</u>		57.610.867,91
B. <u>Einnahmen</u>		
	<u>Titel</u>	
162 01	Zinsen	261.575,50
182 01	Darlehensrückflüsse aus den Entschädigungsfonds nach dem DSchG	1.855.390,50
232 01	Zuweisungen aus dem Staatshaushalt	0,00
233 01	Zuweisungen von den Gemeinden	<u>27.010.072,00</u>
	Gesamteinnahmen	29.127.038,00
C. <u>Ausgaben</u>		
	<u>Titel</u>	
547 01	Sächliche Verwaltungsausgaben	0,00
883 01	Zuweisungen für Investitionen an Gemeinden und Gemeindeverbände	8.437.872,54
893 01	Zuschüsse für Investitionen an Sonstige im Inland	17.077.367,86
831 01	Erwerb von Wertpapieren	0,00
	Verwahrung	<u>72,00</u>
	Gesamtausgaben	25.515.312,40
D. <u>Abschluss</u>		
	Vorbestand	57.610.867,91
	Gesamteinnahmen	29.127.038,00
	Gesamtausgaben	<u>25.515.312,40</u>
	Jahresergebnis	3.611.725,60
	Bestand	<u><u>61.222.593,51</u></u>
E. <u>Vermögensstand am Schluss des Haushaltsjahres 2013</u>		
1.	Girokonto Nr. 1245836 Bayer. Landesbank	2.172.593,51
2.	Festgeldkonto 220001/1245836 Bayer. Landesbank	<u>59.050.000,00</u>
	Summe	<u><u>61.222.593,51</u></u>

**14. Dr. Heinrich-Baur-Fonds bei der Technischen
Universität München, Verwaltungsstelle Weihenstephan**

€

A. <u>Vorbestand</u>		7.950,00
B. <u>Einnahmen</u>		
	<u>Titel</u>	
133 01	Erlöse aus Veräußerungen	639.000,00
162 01	Zinseinnahmen	<u>9.881,80</u>
	Gesamteinnahmen	648.881,80
C. <u>Ausgaben</u>		
	<u>Titel</u>	
547 01	Sonstige sächl. Verwaltungsausgaben	250,21
681 01	Stipendien	0,00
919 01	Kauf von Wertpapieren	<u>550.000,00</u>
	Gesamtausgaben	550.250,21
D. <u>Abschluss</u>		
	Vorbestand	7.950,00
	Gesamteinnahmen	648.881,80
	Gesamtausgaben	<u>550.250,21</u>
	Jahresergebnis	98.631,59
	Bestand	<u><u>106.581,59</u></u>
E. <u>Vermögensstand am Schluss des Haushaltsjahres 2013</u>		
1.	Bestand	106.581,59
2.	Festgeldkonto Nr. 84012769	0,00
3.	Wertpapiere	<u>229.000,00</u>
	Summe	<u><u>335.581,59</u></u>

**15. Leo-Schörghuber-Stiftung der Technischen
Universität München, Verwaltungsstelle Weihenstephan**

€

A. <u>Vorbestand</u>		9.784,50
B. <u>Einnahmen</u>		
	<u>Titel</u>	
133 01	Erlöse aus Veräußerungen	0,00
162 01	Zinseinnahmen	1.750,00
	Gesamteinnahmen	<u>1.750,00</u>
C. <u>Ausgaben</u>		
	<u>Titel</u>	
547 01	Sächliche Verwaltungsausgaben	961,62
681 01	Stipendien	3.000,00
919 01	Kauf von Wertpapieren	0,00
	Gesamtausgaben	<u>3.961,62</u>
D. <u>Abschluss</u>		
	Vorbestand	9.784,50
	Gesamteinnahmen	1.750,00
	Gesamtausgaben	<u>3.961,62</u>
	Jahresergebnis	-2.211,62
	Bestand	<u><u>7.572,88</u></u>
E. <u>Vermögensstand am Schluss des Haushaltsjahres 2013</u>		
1. Bestand		7.572,88
2. Wertpapiere		56.000,00
	Summe	<u><u>63.572,88</u></u>

16. Sicherungsfonds nach dem Bayerischen Hochschulgesetz


	€
A. <u>Vorbestand</u>	30.076.394,32
Korrektur kumulierter Differenzen - Periodenabgrenzung:	55.383,00
berichtigter Vorbestand:	<u>30.131.777,32</u>
B. <u>Einnahmen</u>	
<u>Titel</u>	
Abführung der Hochschulen	1.355.425,00
Zinseinnahmen	<u>676.342,00</u>
Gesamteinnahmen	2.031.767,00
C. <u>Ausgaben</u>	
<u>Titel</u>	
Verwaltungsgebühren	75.000,00
Kosten sozialverträglicher Ausgestaltung	363.297,00
Ausfallkosten	181.662,00
Rückzahlung an die HS nach Abschaffung der Studienbeiträge	<u>13.999.994,00</u>
Gesamtausgaben	14.619.953,00
D. <u>Abschluss</u>	
Vorbestand	30.131.777,32
Gesamteinnahmen	2.031.767,00
Gesamtausgaben	<u>14.619.953,00</u>
Jahresergebnis	-12.588.186,00
Bestand	<u><u>17.543.591,32</u></u>
E. <u>Vermögensstand am Schluss des Haushaltsjahres 2013</u>	
Bestand	<u>17.543.591,32</u>
Summe	<u><u>17.543.591,32</u></u>

Epl. 15**Anlage III
Haushaltsjahr 2013****Bayer. Staatsministerium für
Bildung und Kultus, Wissenschaft und Kunst
- Wissenschaft und Kunst -****ERKLÄRUNG**

Ich bestätige hiermit, dass sich im Rahmen einer ordnungsgemäßen Verwaltungsführung und Verwaltungsüberwachung während des vorgenannten Haushaltsjahres - abgesehen von dem von der Hochschule für angewandte Wissenschaften München am 10.02.2014 angezeigten Verdacht auf eine unzulässige Vorgehensweise - keine Anhaltspunkte für Einzahlungen im Bereich Wissenschaft und Kunst ergeben haben, die nicht in den Büchern der zuständigen Kassen nachgewiesen sind.

Die Ermittlungen bei der Hochschule für angewandte Wissenschaften München sind noch nicht abgeschlossen. Das staatsanwaltliche Ermittlungsverfahren wurde zwischenzeitlich eingestellt. Das Disziplinarverfahren wird nun fortgesetzt.

München, 21. August 2014



Dr. Ludwig Spaenle
Staatsminister

Bayer. Staatsministerium für
Bildung und Kultus, Wissenschaft und Kunst
- Wissenschaft und Kunst -

Haushaltsjahr 2013

Nachweisung

über Veränderungen der Haushaltsbeträge und Vorjahresreste auf Grund des Haushaltsgesetzes
(Nachtragshaushaltsgesetzes) und bzw. oder des Art. 50 BayHO

	Veränderung der		Zustimmung des Staats- ministeriums der Finanzen vom Nr.
	Haushaltsbeträge €	Vorjahresreste €	
	2	3	4
	<u>Einnahmen</u>		
Bisherige Einzelplan-Summe:	1.776.639.400,00		
Verminderung (-)/Erhöhung (+) gemäß NHG 2013	-30.000.000,00		
Neue Einzelplan-Summe:	1.746.639.400,00		
	<u>Ausgaben</u>		
Bisherige Einzelplan-Summe:	5.996.914.600,00	1.179.435.657,64	
Verminderung (-)/Erhöhung (+) gemäß NHG 2013	0,00		
Verminderung (-) / Erhöhung (+) gem. Restelisten 2012		0,00	
Verminderung (-) bzw. Erhöhung (+) gemäß Art. 50 BayHO			
von 15 06/428 11	-2.500,00		nach 06 02/511 66 FMS v. 15. Mai 2013, Az.: 11-H 1200/06-8347/13
Neue Einzelplan-Summe:	5.996.912.100,00	1.179.435.657,64	

Bayer. Staatsministerium für
Bildung und Kultus, Wissenschaft und Kunst
- Wissenschaft und Kunst -

Nachweisung
der Ausgaben zugunsten der bei Kap. 15 02 Tit. 422 41, 428 41,
453 01, 459 01, 519 01 und 701 01
veranschlagten Verstärkungsmittel

Mehrausgabe bei						
Kapitel	Titel 422 41 Mehrarbeits- vergütungen für Beamte	Titel 428 41 Überstunden- entgelte für Arbeitnehme	Titel 453 01* Trennungsgeld und Umzugs- kostenvergü- tungen *429 01 b. Kap. 15 12, 15 39	Titel 459 01 Prüfungsver- gütungen	Titel 519 01 Unterhaltung der Grund- stücke und baulichen An- lagen	Titel 701 01 Kleine Baumaß- nahmen
- EUR -						
1	2	3	4	5	6	7
15 01	-	38.788,20	6.007,28	-	-	-
15 02	-	-	-	-	139.187,97	-
15 03	-	-	-	-	-	-
15 05 TG 79	-	-	-	-	38.467,62	-
15 05 TG 80	-	-	-	-	97.847,42	-
15 06	-	-	-	-	-	-
15 07	-	-	209.792,55	-	-	-
15 09	-	-	-	-	-	-
15 10	-	-	-	-	-	-
15 12	-	-	92.053,62	-	-	-
15 17	-	-	123.191,70	-	-	-
15 19	-	-	216.224,94	-	-	-
15 21	-	-	111.579,89	-	-	-
15 23	-	-	90.862,33	-	-	-
15 24	-	-	133.886,21	-	-	-
15 26	-	-	62.284,19	-	-	-
15 27	-	-	43.917,68	-	-	-
15 32	-	-	-	-	-	-
15 33	-	-	-	-	-	-
15 34	-	-	13.680,12	-	-	-
15 35	-	-	9.992,12	-	-	-
15 36	-	-	13.478,52	-	-	-
15 37	-	-	26.486,53	-	-	-
15 38	-	-	46.570,19	-	-	-
15 39	-	-	27.548,39	-	-	-
15 40	-	-	32.432,33	-	-	-
15 41	-	-	6.893,00	-	-	-
15 42	-	-	-	-	-	-
15 43	-	-	3.144,70	-	-	-
15 44	-	-	42.504,09	-	-	-
15 45	-	-	-	-	-	-
15 46	-	-	5.545,33	-	-	-

Epl. 15

Anlage V/1
Haushaltsjahr 2013Bayer. Staatsministerium für
Bildung und Kultus, Wissenschaft und Kunst
- Wissenschaft und Kunst -

Nachweisung
der Ausgaben zugunsten der bei Kap. 15 02 Tit. 422 41, 428 41,
453 01, 459 01, 519 01 und 701 01
veranschlagten Verstärkungsmittel

Mehrausgabe bei						
Kapitel	Titel 422 41 Mehrarbeits- vergütungen für Beamte	Titel 428 41 Überstunden- entgelte für Arbeitnehme	Titel 453 01* Trennungsgeld und Umzugs- kostenvergü- tungen <small>*429 01 b. Kap. 15 12, 15 39</small>	Titel 459 01 Prüfungsver- gütungen	Titel 519 01 Unterhaltung der Grund- stücke und baulichen An- lagen	Titel 701 01 Kleine Baumaß- nahmen
- EUR -						
1	2	3	4	5	6	7
15 47	-	-	-	-	-	-
15 48	-	-	-	-	-	-
15 50	-	-	5.041,56	-	42.549,48	-
15 51	-	4.677,92	2.632,50	-	395.556,92	645.000,00
15 55	-	-	5.493,00	-	1.295,38	-
15 59	-	-	16.748,97	-	-	-
15 60	-	-	-	-	129.637,56	-
15 61	-	-	12.028,28	-	109.296,78	-
15 62	-	-	40.936,03	-	545.745,40	30.000,00
15 63	-	-	-	-	142.500,00	-
15 64	-	-	-	-	-	-
15 65	-	-	-	-	169.034,48	48.395,10
15 70	-	-	5.448,28	-	1.204.072,60	636.786,12
15 73	-	-	-	-	21.533,14	-
15 74	-	-	20.341,52	-	-510.066,74	295.000,00
15 75	-	38,38	-	-	83.579,07	68.000,00
15 80	-	-	-	-	-	-
15 81	-	-	1.100,00	-	-	-
15 82	-	-	-	-	-	-
15 83	-	-	-	-	-	-
15 90	-	-	14.845,00	29.763,05	352.806,18	- 7.334,60
15 93	-	-	31.886,04	6.050,30	448.252,85	231.892,56
Gesamtbedarf:	0,00	43.504,50	1.474.576,89	35.813,35	3.411.296,11	1.947.739,18
Gesamtsoll:	0,00	55.871,99	1.910.000,00	45.000,00	4.647.665,30	2.659.591,56
MeA/MiA(-):	0,00	- 12.367,49 78,19 MiE Budget	- 435.423,11	- 9.186,65	- 1.236.369,19	- 711.852,38
bleibt Me/MiA	0,00	- 12.289,30	- 435.423,11	- 9.186,65	- 1.236.369,19	- 711.852,38

Epl. 15Anlage V/3
Haushaltsjahr 2013Bayer. Staatsministerium für
Bildung und Kultus, Wissenschaft und Kunst
- Wissenschaft und Kunst -**Nachweisung**

der Verstärkungsmittel für den Epl. 15 zu Lasten der Epl. 03, 05, 07, 08, 12 und 13

für		Betrag - EUR -	von		Bemerkungen
Kapitel	Titel / TG		Kapitel	Titel / TG	
1	2	3	4	5	6
15 05	686 76	1.000,00	05 05	547 01	
15 07	519 01	4.176.000,00	03 63	701 48	
	TG 81	95.084,43	08 03	547 53	
		4.949,55	08 03	547 86	
		42.482,65	08 05	547 95	
		82.813,38	12 04	547 75	
		1.415,00	12 04	547 79	
		127.500,00	12 04	547 81	
		87.062,64	12 04	547 82	
		40.000,00	12 08	526 53	
		22.500,00	12 08	812 60	
		332.242,59	12 08	547 62	
		3.067,80	12 08	526 94	
		11.501,90	12 08	547 98	
		96.962,43	12 09	547 73	
		119.612,53	12 09	534 76	
		67.165,81	12 09	547 79	
	Summe	5.310.360,71			
15 12	429 01	78.319,06	05 30	422 01	
		81.663,88	08 03	547 53	
		7.433,46	08 03	526 59	
		162.952,64	08 03	547 84	
		173.613,36	08 03	547 86	
		64.360,99	08 03	683 39	
		28.666,71	08 05	683 85	
		592.383,77	08 05	547 95	
	Summe	1.189.393,87			
	547 40	2.200.856,26	07 03	686 60	
		242.672,77	07 05	526 75	
		93.673,21	08 03	547 53	
		923,22	08 03	526 59	
		32.516,14	08 03	547 84	
		83.353,07	08 03	547 86	
		20.562,34	08 03	683 39	
		22.334,60	08 05	683 85	
		160.977,29	08 05	547 95	
		191.473,27	12 04	547 74	
		217.291,28	12 04	547 75	
		54.748,22	12 04	547 79	
		129.643,36	12 08	547 62	
		149.414,51	12 04	547 81	
		419.458,85	12 04	547 82	
		105.989,00	12 08	526 94	
		59.954,18	12 08	547 94	
		389,99	12 08	547 95	

Epl. 15**Anlage V/3
Haushaltsjahr 2013****Bayer. Staatsministerium für
Bildung und Kultus, Wissenschaft und Kunst
- Wissenschaft und Kunst -****Nachweisung
der Verstärkungsmittel für den Epl. 15 zu Lasten der Epl. 03, 05, 07, 08, 12 und 13**

für		Betrag	von		Bemerkungen
Kapitel	Titel / TG	- EUR -	Kapitel	Titel / TG	
1	2	3	4	5	6
		66.082,50	12 08	547 98	
		65.800,00	12 08	547 97	
		122.881,82	12 09	547 73	
		548.638,27	12 09	534 76	
		28.118,94	12 09	534 78	
		314.802,82	12 09	547 79	
		15.672,47	12 13	542 01	
		65.000,00	13 50	526 11	
	Summe	5.413.228,38			
	812 40	51.919,58	08 03	547 53	
		109.999,99	08 03	547 86	
	Summe	161.919,57			
	Gesamt	6.764.541,82			
15 17	519 01	828.000,00	03 63	701 48	
	TG 81	95.716,18	12 04	547 82	
		77.865,55	12 08	526 94	
		9.204,78	12 08	547 94	
		102.844,09	12 09	547 79	
	Summe	1.113.630,60			
15 19	519 01	372.000,00	03 63	701 48	
	TG 81	157.422,88	12 04	547 75	
		29.707,99	12 04	547 79	
		140.004,13	12 04	547 81	
		245.817,39	12 04	547 82	
		106.591,01	12 08	526 94	
		1.485,00	12 09	547 08	
		297.441,70	12 09	547 73	
		34.839,41	12 09	547 79	
		21.453,32	07 03	683 67	
	Summe	1.406.762,83			
15 21	519 01	108.000,00	03 63	701 48	
	TG 81	29.406,00	12 04	547 74	
		21.972,96	12 04	547 75	
		16.273,12	12 04	547 79	
		17.858,48	12 04	547 81	
		11.000,00	12 08	526 94	
		119.775,14	12 09	547 73	
		5.000,00	12 09	547 08	
	Summe	329.285,70			
15 23	TG 81	11.602,44	12 04	547 75	
		56.642,58	12 04	428 79/547 79	
		26.520,92	12 04	547 82	
		48.046,53	12 08	547 95	

Epl. 15Anlage V/3
Haushaltsjahr 2013Bayer. Staatsministerium für
Bildung und Kultus, Wissenschaft und Kunst
- Wissenschaft und Kunst -**Nachweisung**
der Verstärkungsmittel für den Epl. 15 zu Lasten der Epl. 03, 05, 07, 08, 12 und 13

für		Betrag - EUR -	von		Bemerkungen
Kapitel	Titel / TG		Kapitel	Titel / TG	
1	2	3	4	5	6
		60.414,04	12 09	534 76	
		10.949,85	12 09	547 79	
	Summe	214.176,36			
15 24	519 01	433.000,00	03 63	701 48	
	TG 81	69.755,18	12 04	547 75	
		127.318,45	12 04	547 81	
		50.757,76	12 04	547 82	
		37.514,80	12 08	547 98	
	Summe	718.346,19			
15 26	TG 81	35.355,26	12 09	547 79	
15 27	519 01	544.000,00	03 63	748 01	
15 35	TG 81	73.155,74	12 09	547 73	
15 36	TG 81	106.637,86	12 04	547 75	
		41.904,59	12 08	526 94	
	Summe	148.542,45			
15 37	TG 81	20.070,96	12 08	547 97	
15 38	519 01	1.469.000,00	03 63	701 48	
15 39	547 40	74.216,62	12 04	547 75	
		91.597,02	12 08	547 98	
	Summe	165.813,64			
15 40	TG 81	74.801,30	12 04	547 75	
		9.259,00	12 04	547 79	
		16.943,89	12 04	547 82	
		452.454,95	12 09	547 73	
		553.459,14			
15 43	TG 81	53.039,20	08 03	547 53	
		197.842,61	08 03	547 54	
		25.660,44	08 03	547 84	
		68.308,17	08 03	547 86	
		153.020,89	08 05	547 95	
		70.044,55	12 04	547 72	
		9.397,49	12 04	547 75	
		30.975,91	12 09	547 73	
	Summe	608.289,26			
15 45	519 01	61.000,00	03 63	701 48	
	TG 81	82.936,49	12 04	547 82	

Epl. 15Anlage V/3
Haushaltsjahr 2013Bayer. Staatsministerium für
Bildung und Kultus, Wissenschaft und Kunst
- Wissenschaft und Kunst -**Nachweisung**
der Verstärkungsmittel für den Epl. 15 zu Lasten der Epl. 03, 05, 07, 08, 12 und 13

für		Betrag - EUR -	von		Bemerkungen
Kapitel	Titel / TG		Kapitel	Titel / TG	
1	2	3	4	5	6
	Summe	42.337,91 186.274,40	12 04	547 75	
15 46	TG 81	595.125,18	07 03	893 66	
		5.504,28	08 03	526 59	
		46.686,00	12 04	547 82	
		210,60	12 09	547 73	
	Summe	647.526,06			
15 51	TG 81	36.135,93	12 04	547 72	
		18.668,37	12 09	547 73	
	Summe	54.804,30			
15 65	519 01	160.000,00	03 63	701 48	
15 70	519 01	6.000,00	03 63	701 48	
15 74	893 75	48.900,00	05 53	791 01	
15 93	519 01	403.000,00	03 63	701 48	

Bayer. Staatsministerium für
Bildung und Kultus, Wissenschaft und Kunst
- Wissenschaft und Kunst -

**Nachweisung der Ausgaben zu Lasten
der bei Kap. 15 28 Tit. 517 01/5, Tit. 682 01 und Tit. 812 01
veranschlagten Verstärkungsmittel**

Mehrausgabe bei					
Kapitel	Tit. 517 01 (Budget)	Tit. 517 05* (Budget)	Tit. 682 01	Tit. 812 01*	
	Bewirtschaftung der Grundstücke, Gebäude und Räume	Bewirtschaftung durch Heizung, Beleuchtung und elektrische Kraft *547 40 bei 15 12	Zuschüsse zum laufenden Betrieb der Humankliniken	Lehrstuhlerneuer- ungsprogramm *812 40 bei 15 12	
1	2	3	4	5	
15 07	150.000,00	-	-	-	
15 08	-	-	268.967,81	-	
15 12	101.500,00	48.500,00	-		
15 13	-	-	47.398,73	-	
15 17	-	150.000,00	-	200.000,00	
15 18	-	-	448.533,36	-	
15 19	-	150.000,00	-	1.270.000,00	
15 20	-	-	124.486,58	-	
15 21	-	150.000,00	-	330.000,00	
15 22	-	-	673,66	-	
15 23	-	154.000,00	-	235.000,00	
15 24	-	153.900,00	-	868.545,00	
15 26	-	-	-	-	
15 27	-	154.000,00	-	100.000,00	
15 28	-	-	1.992,00		
15 30	-	-	155.710,46	-	
Gesamtbedarf:	251.500,00	960.400,00	1.047.762,60	3.003.545,00	
Gesamtsoll:	251.500,00	960.400,00	2.141.000,00	0,00	
Me/MiA	0,00	0,00	1.093.237,40	-3.003.545,00	
VM Anlage S (Anl. VII/1)	-	-	-	3.003.545,00	
bleibt Me/MiA	0,00	0,00	1.093.237,40	0,00	

Epl. 15

Anlage V/5
Haushaltsjahr 2013Bayer. Staatsministerium für
Bildung und Kultus, Wissenschaft und Kunst
- Wissenschaft und Kunst -Nachweisung
der Ausgaben zu Lasten der bei Kap. 15 28 TG 73
veranschlagten Verstärkungsmittel

Mehrausgabe bei					
Kapitel Titel	Betrag €	Kapitel Titel	Betrag €	Kapitel Titel	Betrag €
1	2	3	4	5	6
15 02		15 20		15 90	
Budget	140.545,32	682 01	66.667,00	Budget	81.000,00
15 03		15 21		TG 74	368.925,00
686 25	47.000,00	519 01	200.000,00	Gesamt	449.925,00
15 06		701 01	318.000,00	Gesamtbetrag der benötigten Ver- stärkungsmittel:	12.904.507,80
533 01	129.116,60	TG 73	296.281,78		
686 02	70.000,00	Gesamt	814.281,78		
547 73	83.850,85	15 22			
Gesamt	282.967,45	682 01	66.667,00	MiA TG 73	14.830.568,37
15 07		15 23		IE 15 06/331 09 (TB)	1.227.000,00
519 01	250.000,00	519 01	230.000,00	Anlage V/5	-12.904.507,80
633 01	20.841,33	TG 73	213.342,09	bleibt MiA	3.153.060,57
TG 73	1.509.478,65	Gesamt	443.342,09		
Gesamt	1.780.319,98	15 24			
15 08		519 01	220.000,00		
682 01	166.699,60	701 01	30.000,00		
891 01	41.500,00	TG 73	275.248,77		
Gesamt	208.199,60	Gesamt	525.248,77		
15 12		15 26			
429 01	61.000,00	701 01	200.000,00		
547 40	523.416,00	TG 73	235.259,36		
Gesamt	584.416,00	Gesamt	435.259,36		
15 13		15 27			
682 01	218.633,60	701 01	455.000,00		
Gesamt	218.633,60	TG 73	152.118,07		
15 17		Gesamt	607.118,07		
519 01	400.000,00	15 28			
TG 73	820.233,78	812 75	248.466,45		
Gesamt	1.220.233,78	15 51			
15 19		686 01	6.000,00		
Budget	203.848,12	TG 73	32.000,00		
519 01	2.050.000,00	TG 74	689.970,00		
TG 73	1.083.408,43	Gesamt	727.970,00		
TG 76	699.990,00				
Gesamt	4.037.246,55				

Bayer. Staatsministerium für
Bildung und Kultus, Wissenschaft und Kunst
- Wissenschaft und Kunst -

**Nachweisung
der Ausgaben zu Lasten der bei Kap. 15 49 TG 73
veranschlagten Verstärkungsmittel**

Mehrausgabe bei					
Kapitel Titel	Betrag €	Kapitel Titel	Betrag €	Kapitel Titel	Betrag €
1	2	3	4	5	6
15 32		15 39		15 46	
TG 73	154.282,00	547 40	342.061,00	Budget	151.000,00
Gesamt	154.282,00	Gesamt	342.061,00	TG 73	111.370,23
15 33		15 40		Gesamt	262.370,23
TG 73	149.257,00	TG 73	277.617,00	15 47	
Gesamt	149.257,00	Gesamt	277.617,00	Budget	44.849,00
15 34		15 41		TG 73	81.162,00
TG 73	78.073,00	Budget	168.000,00	Gesamt	126.011,00
Gesamt	78.073,00	TG 73	242.874,24	15 48	
15 35		Gesamt	410.874,24	Budget	233.532,74
TG 73	130.790,00	15 42		TG 73	260.114,18
Gesamt	130.790,00	Budget	106,37	Gesamt	493.646,92
15 36		TG 73	121.008,50	Benötigte Verstärkungsmittel Gesamt	4.447.355,52
Budget	74.000,00	Gesamt	121.114,87	Gesamtsoll TG 73	5.982.669,93
TG 73	308.136,00	15 43		Gesamtist TG 73	422.749,79
Gesamt	382.136,00	TG 73	261.971,00	MiA TG 73	5.559.920,14
15 37		Gesamt	261.971,00	davon benötigte Verstärkungsmittel für Anl. V/7a	4.447.355,52
Budget	120.000,00	15 44		für 15 03/686 25	23.500,00
TG 73	393.930,26	TG 73	226.914,00	für 15 06/533 01	36.890,46
Gesamt	513.930,26	Gesamt	226.914,00	für 15 06/547 73	80.828,45
15 38		15 45		für 15 49 TG 89	191.095,50
TG 73	282.681,00	TG 73	233.626,00	verbleibt MiA	780.250,21
Gesamt	282.681,00	Gesamt	233.626,00		

Epl. 15Anlage V/7c
Haushaltsjahr 2013Bayer. Staatsministerium für
Bildung und Kultus, Wissenschaft und Kunst
- Wissenschaft und Kunst -**Nachweisung
der Ausgaben zu Lasten der bei Kap. 15 49 TG 99
veranschlagten Verstärkungsmittel**

Mehrausgabe bei					
Kapitel Titel	Betrag €	Kapitel Titel	Betrag €	Kapitel Titel	Betrag €
1	2	3	4	5	6
15 32	11.000,00	15 45	12.000,00		
15 33	8.000,00	15 46	15.000,00		
15 34	8.000,00	15 47	11.000,00		
15 35	19.000,00	15 48	16.000,00		
15 36	15.000,00				
15 37	12.000,00				
15 38	14.000,00				
15 39	71.000,00				
15 40	42.000,00				
15 41	47.731,36				
15 42	19.000,00				
15 43	22.000,00				
15 44	31.000,00				
Benötigte Verstärkungsmittel Gesamt	373.731,36				
Gesamtsoll TG 99	494.598,04				
Deckung von TG 73 AB	0,00				
Gesamtist TG 99	494.598,04				
MiA TG 99	30.000,00				
davon benötigte Verstärkungsmittel für Anl. V/7c	464.598,04				
verbleibt MiA	373.731,36				
	90.866,68				

Epl. 15Anlage VI/1a
Haushaltsjahr 2013Bayer. Staatsministerium für
Bildung und Kultus, Wissenschaft und Kunst
- Wissenschaft und Kunst -Nachweisung
der Einsparungen zugunsten der bei Kap. 15 02 Tit. 972 01
veranschlagten globalen Minderausgabe

Minderausgaben erbracht bei Kapitel/Titel	zugunsten Kap. 15 02 Tit. 972 01 -EUR-
1	2
15 07/422 01	770.000,00
15 07/422 13	55.000,00
15 07/428 01	1.340.000,00
15 12/422 01	1.154.000,00
15 17/422 01	370.000,00
15 17/422 13	210.000,00
15 17/422 02	60.000,00
15 17/428 01	110.000,00
15 19/422 01	220.000,00
15 19/422 13	390.000,00
15 19/422 02	340.000,00
15 19/428 01	30.000,00
15 21/422 01	500.000,00
15 21/422 13	35.000,00
15 21/422 02	90.000,00
15 21/428 01	410.000,00
15 23/422 01	630.000,00
15 23/422 13	20.000,00
15 23/428 01	200.000,00
15 24/422 01	160.000,00
15 24/428 01	160.000,00
15 26/422 01	100.000,00
15 26/422 02	30.000,00
15 26/422 13	20.000,00
15 26/428 01	60.000,00
15 27/422 01	90.000,00
15 27/422 13	15.000,00
15 27/428 01	65.000,00
15 33/422 01	8.000,00
15 33/428 01	7.000,00
15 34/422 01	50.000,00
15 34/428 01	10.000,00
15 35/422 01	15.000,00
15 35/428 01	5.000,00

Epl. 15Anlage VI/1a
Haushaltsjahr 2013Bayer. Staatsministerium für
Bildung und Kultus, Wissenschaft und Kunst
- Wissenschaft und Kunst -Nachweisung
der Einsparungen zugunsten der bei Kap. 15 02 Tit. 972 01
veranschlagten globalen Minderausgabe

Minderausgaben erbracht bei Kapitel/Titel	zugunsten Kap. 15 02 Tit. 972 01 -EUR-
1	2
15 36/422 01	40.000,00
15 36/422 02	22.000,00
15 36/428 01	1.000,00
15 37/422 01	45.000,00
15 37/428 01	40.000,00
15 38/422 01	18.000,00
15 38/428 01	2.500,00
15 39/422 01	280.000,00
15 39/428 01	40.000,00
15 40/422 01	145.000,00
15 40/428 01	70.000,00
15 41/422 01	55.000,00
15 41/428 01	35.000,00
15 42/422 01	35.000,00
15 42/428 01	50.000,00
15 43/422 01	32.500,00
15 43/428 01	110.000,00
15 44/422 01	85.000,00
15 45/422 01	40.000,00
15 45/428 01	2.500,00
15 46/422 01	25.000,00
15 47/422 01	20.000,00
15 48/422 01	20.000,00
15 49/422 01	130.000,00
15 50/422 01	25.000,00
15 50/428 01	180.000,00
15 51/422 01	50.000,00
15 51/428 01	50.000,00
15 54/422 01	30.000,00
15 54/428 01	100.000,00
15 55/422 01	12.000,00

Epl. 15Anlage VI/1a
Haushaltsjahr 2013Bayer. Staatsministerium für
Bildung und Kultus, Wissenschaft und Kunst
- Wissenschaft und Kunst -

**Nachweisung
der Einsparungen zugunsten der bei Kap. 15 02 Tit. 972 01
veranschlagten globalen Minderausgabe**

Minderausgaben erbracht bei Kapitel/Titel	zugunsten Kap. 15 02 Tit. 972 01 -EUR-
1	2
15 59/422 01	80.000,00
15 59/422 02	280.000,00
15 59/428 01	120.000,00
15 60/428 01	15.000,00
15 61/422 01	55.000,00
15 61/428 01	9.000,00
15 63/422 01	1.500,00
Summe	10.080.000,00

Epl. 15Anlage VI/1b
Haushaltsjahr 2013Bayer. Staatsministerium für
Bildung und Kultus, Wissenschaft und Kunst
- Wissenschaft und Kunst -

**Nachweisung
der Einsparungen zugunsten der bei Kap. 15 02 Tit. 972 02
veranschlagten globalen Minderausgabe**

Minderausgaben erbracht bei Kapitel/Titel	zugunsten Kap. 15 02 Tit. 972 02 -EUR-
1	2
15 63/422 02	20.000,00
15 63/428 01	155.000,00
15 70/422 01	130.000,00
15 70/428 01	536.000,00
15 90/422 01	100.000,00
15 90/428 01	15.000,00
15 93/422 01	77.900,00
Summe	1.033.900,00

Nachweisung

über die bei einzelnen Titeln der Anlage S (Staatlicher Hochbau) vorgenommenen Verstärkungen
gemäß Nummer 1.3DBestHG

<u>Kapitel</u> Titel	Haushalts- betrag €	Verstärkung (+) Einsparung (-) gemäß DBestHG €	von (+) für (-) Kap./Tit.
1	2	3	4
15 03			
711 01	0,00	+60.000,00	+15 07/711 32
15 05			
711 01	0,00	+111.198,95	+15 07/711 32
		+3,50	+15 05/735 32
		<u>+111.202,45</u>	
735 32	0,00	-3,50	-15 05/711 01
15 06			
748 11	7.561.000,00	-2.385.919,22	-15 06/823 12
		-3.003.545,00	-15 28/812 01
		<u>-5.389.464,22</u>	
823 12	0,00	+2.385.919,22	+15 06/748 11
15 07			
710 55	0,00	+942,88	+15 07/711 32
711 32	5.000.000,00	-111.198,95	-15 05/711 01
		-942,88	-15 07/710 55
		-351.878,04	-15 07/711 34
		-115.748,92	-15 07/712 01
		-60.000,00	-15 03/711 01
		<u>-639.768,79</u>	
711 34	0,00	+351.878,04	+15 07/711 32
712 01	0,00	+115.748,92	+15 07/711 32
		+104.629,64	+15 07/712 03
		<u>+220.378,56</u>	
712 02	5.000.000,00	-5.000.000,00	-15 07/718 63
712 03	1.500.000,00	-30.000,00	-15 07/718 22
		-70.619,16	-15 07/718 23
		-164.681,31	-15 07/718 63
		-104.629,64	-15 07/712 01
		-37.307,93	-15 07/717 12

<u>Kapitel</u> Titel	Haushalts- betrag €	Verstärkung (+) Einsparung (-) gemäß DBestHG €	von (+) für (-) Kap./Tit.
1	2	3	4
		-526,10	-15 07/718 15
		<u>-407.764,14</u>	
717 02	1.500.000,00	-336.540,51	-15 07/718 63
		-511.291,88	-15 07/883 01
		<u>-847.832,39</u>	
717 12	0,00	+37.307,93	+15 07/712 03
718 15	0,00	+526,10	+15 07/712 03
718 22	0,00	+30.000,00	+15 07/712 03
718 23	0,00	+70.619,16	+15 07/712 03
718 62	2.500.000,00	+3.000.016,00	+15 08/718 11
718 63	10.000.000,00	+5.000.000,00	+15 07/712 02
		+2.473.417,48	+15 08/717 23
		+892.629,29	+15 08/717 34
		+6.371.529,46	+15 08/717 20
		+2.343.260,97	+15 09/718 42
		+336.540,51	+15 07/717 02
		+164.681,31	+15 07/712 03
		+123.313,69	+15 08/718 63
		<u>+17.705.372,71</u>	
718 65	0,00	+78.487,58	+15 08/717 34
718 67	0,00	+337.050,28	+15 08/717 34
718 68	0,00	+575.512,62	+15 08/717 34
719 13	1.000.000,00	+1.324.655,88	+15 08/717 24
719 14	0,00	+381.434,24	+15 12/710 34
719 30	8.000.000,00	+63.128,50	+15 08/717 34
		+3.353.423,77	+15 93/720 01
		+1.000.000,00	+15 43/712 43
		<u>+4.416.552,27</u>	
883 01	0,00	+511.291,88	+15 07/717 02
15 08			
710 25	0,00	+108.207,59	+15 08/717 34
710 27	0,00	+377.527,32	+15 12/710 34
712 33	0,00	+86.054,77	+15 08/717 34
		+95.844,18	+15 08/718 66
		<u>+181.898,95</u>	
713 35	0,00	+1.953,36	+15 08/718 66

<u>Kapitel</u> Titel	Haushalts- betrag €	Verstärkung (+) Einsparung (-) gemäß DBestHG €	von (+) für (-) Kap./Tit.
1	2	3	4
717 03	0,00	+248.666,00	+15 08/718 66
717 04	0,00	+28.419,34	+15 08/718 66
717 09	800.000,00	+163.505,80	+15 08/718 66
717 20	10.000.000,00	-6.371.529,46	-15 07/718 63
717 23	10.000.000,00	-2.473.417,48	-15 07/718 63
717 24	5.500.000,00	-1.324.655,88	-15 07/719 13
717 33	0,00	+372.910,43	+15 08/718 66
717 34	7.000.000,00	-892.629,29	-15 07/718 63
		-78.487,58	-15 07/718 65
		-337.050,28	-15 07/718 67
		-86.054,77	-15 08/712 33
		-108.207,59	-15 08/710 25
		-63.128,50	-15 07/719 30
		-575.512,62	-15 07/718 68
		<u>-2.141.070,63</u>	
718 11	3.500.000,00	-3.000.016,00	-15 07/718 62
718 63	500.000,00	-123.313,69	-15 07/718 63
718 66	2.500.000,00	-372.910,43	-15 08/717 33
		-163.505,80	-15 08/717 09
		-28.419,34	-15 08/717 04
		-248.666,00	-15 08/717 03
		-1.953,36	-15 08/713 35
		-95.844,18	-15 08/712 33
		<u>-911.299,11</u>	
<u>15 09</u>			
718 42	2.400.000,00	-2.343.260,97	-15 07/718 63
<u>15 12</u>			
710 28	900.000,00	+348.025,83	+15 12/710 34
710 34	5.000.000,00	-148.086,74	-15 12/712 43
		-381.434,24	-15 07/719 14
		-377.527,32	-15 08/710 27
		-348.025,83	-15 12/710 28
		-209.001,16	-15 12/712 41
		-553.433,35	-15 12/714 30
		<u>-2.017.508,64</u>	
712 41	0,00	+209.001,16	+15 12/710 34

<u>Kapitel</u> Titel	Haushalts- betrag €	Verstärkung (+) Einsparung (-) gemäß DBestHG €	von (+) für (-) Kap./Tit.
1	2	3	4
712 43	0,00	+148.086,74	+15 12/710 34
712 66	2.000.000,00	+2.053.879,31	+15 12/714 21
		+305.575,86	+15 12/714 05
		+25.609,14	+15 12/714 64
		<u>+2.385.064,31</u>	
713 01	0,00	+13.698,12	+15 12/714 64
713 16	0,00	+129.261,86	+15 12/714 64
713 21	0,00	+45.885,12	+15 12/714 64
714 02	0,00	+500.000,00	+15 12/714 06
		+110.840,17	+15 12/714 64
		<u>+610.840,17</u>	
714 03	0,00	+186.904,89	+15 12/714 64
		+36.395,00	+15 12/716 14
		<u>+223.299,89</u>	
714 05	0,00	-305.575,86	-15 12/712 66
714 06	500.000,00	-500.000,00	-15 12/714 02
714 11	0,00	+17.889,33	+15 12/716 14
714 21	2.500.000,00	-2.053.879,31	-15 12/712 66
714 23	5.000.000,00	-3.730.566,65	-15 12/714 30
714 30	0,00	+553.433,35	+15 12/710 34
		+3.730.566,65	+15 12/714 23
		<u>+4.284.000,00</u>	
714 64	12.000.000,00	-186.904,89	-15 12/714 03
		-129.261,86	-15 12/713 16
		-25.609,14	-15 12/712 66
		-110.840,17	-15 12/714 02
		-13.698,12	-15 12/713 01
		-45.885,12	-15 12/713 21
		<u>-512.199,30</u>	
715 40	0,00	+53.140,78	+15 12/716 14
715 41	3.000.000,00	-1.515.250,15	-15 13/717 01
716 14	300.000,00	-161.064,28	-15 12/716 18
		-36.395,00	-15 12/714 03
		-17.889,33	-15 12/714 11
		-53.140,78	-15 12/715 40
		-31.510,61	-15 12/716 17

<u>Kapitel</u> Titel	Haushalts- betrag €	Verstärkung (+) Einsparung (-) gemäß DBestHG €	von (+) für (-) Kap./Tit.
1	2	3	4
		-300.000,00	
716 16	0,00	-101.105,23	-15 13/717 01
716 17	0,00	+31.510,61	+15 12/716 14
716 18	0,00	+161.064,28	+15 12/716 14
		+34.105,10	+15 12/716 19
		+195.169,38	
716 19	600.000,00	-34.105,10	-15 12/716 18
		-68.292,68	-15 12/716 20
		-20.000,00	-15 12/716 21
		-17.797,02	-15 13/710 51
		-75.356,59	-15 13/711 27
		-20.888,93	-15 13/716 20
		-18.226,49	-15 13/717 01
		-254.666,81	
716 20	0,00	+68.292,68	+15 12/716 19
716 21	0,00	+20.000,00	+15 12/716 19
15 13			
710 02	0,00	+215.651,13	+15 13/712 34
710 17	0,00	+2.000.000,00	+15 43/712 43
		+552.844,86	+15 13/712 34
		+2.552.844,86	
710 51	0,00	+17.797,02	+15 12/716 19
711 26	500.000,00	-14.169,07	-15 13/717 01
711 27	2.000.000,00	+75.356,59	+15 12/716 19
712 34	4.000.000,00	-215.651,13	-15 13/710 02
		-552.844,86	-15 13/710 17
		-149.252,04	-15 13/716 06
		-45.236,03	-15 13/717 01
		-962.984,06	
716 06	0,00	+149.252,04	+15 13/712 34
716 20	0,00	+20.888,93	+15 12/716 19
717 01	0,00	+101.105,23	+15 12/716 16
		+14.169,07	+15 13/711 26
		+45.236,03	+15 13/712 34
		+18.226,49	+15 12/716 19
		+1.515.250,15	+15 12/715 41

<u>Kapitel</u> Titel	Haushalts- betrag €	Verstärkung (+) Einsparung (-) gemäß DBestHG €	von (+) für (-) Kap./Tit.
1	2	3	4
		+624.029,29	+15 18/743 12
		<u>+2.318.016,26</u>	
717 03	0,00	+46.260,04	+15 17/740 45
717 05	0,00	+258.912,82	+15 18/743 12
<u>15 17</u>			
740 23	0,00	+69.695,28	+15 17/740 45
		+106.445,01	+15 18/743 12
		<u>+176.140,29</u>	
740 41	0,00	+30.596,30	+15 17/740 45
740 45	400.000,00	-46.260,04	-15 13/717 03
		-30.596,30	-15 17/740 41
		-69.695,28	-15 17/740 23
		<u>-146.551,62</u>	
740 53	1.500.000,00	+219.768,41	+15 18/744 01
741 12	0,00	+1.453.234,53	+15 18/744 41
741 13	0,00	+81.763,14	+15 18/744 41
		+190.503,84	+15 18/744 01
		+47.604,34	+15 18/743 12
		<u>+319.871,32</u>	
741 16	0,00	+269.719,97	+15 18/744 01
741 20	0,00	+127.990,64	+15 18/744 01
		+61.997,02	+15 18/743 11
		<u>+189.987,66</u>	
741 23	0,00	+12.325,07	+15 18/743 11
741 53	0,00	+114.619,30	+15 18/743 11
741 55	0,00	+100.303,63	+15 18/743 11
742 03	0,00	+16.684,22	+15 18/743 11
742 43	0,00	+333.256,68	+15 18/740 18
742 61	500.000,00	-57.884,74	-15 18/744 15
744 02	0,00	+44.930,16	+15 18/740 18
<u>15 18</u>			
740 10	0,00	-146.492,09	-15 18/744 15
740 18	0,00	-44.930,16	-15 17/744 02
		-333.256,68	-15 17/742 43
		-93.115,81	-15 19/732 01
		<u>-471.302,65</u>	

<u>Kapitel</u> Titel	Haushalts- betrag €	Verstärkung (+) Einsparung (-) gemäß DBestHG €	von (+) für (-) Kap./Tit.
1	2	3	4
743 11	1.000.000,00	-12.325,07	-15 17/741 23
		-114.619,30	-15 17/741 53
		-7.212,50	-15 19/730 05
		-61.997,02	-15 17/741 20
		-100.303,63	-15 17/741 55
		-16.684,22	-15 17/742 03
		-184.539,84	-15 18/744 15
		-74.990,77	-15 18/744 21
		<u>-572.672,35</u>	
743 12	2.000.000,00	-624.029,29	-15 13/717 01
		-258.912,82	-15 13/717 05
		-106.445,01	-15 17/740 23
		-47.604,34	-15 17/741 13
		<u>-1.036.991,46</u>	
744 01	1.000.000,00	-190.503,84	-15 17/741 13
		-219.768,41	-15 17/740 53
		-269.719,97	-15 17/741 16
		-127.990,64	-15 17/741 20
		<u>-807.982,86</u>	
744 03	2.000.000,00	-71.001,11	-15 23/725 20
		-1.241,41	-15 23/726 11
		-354.715,35	-15 23/727 41
		-171.716,28	-15 23/727 42
		-5.151,35	-15 23/727 45
		-114.474,69	-15 23/727 54
		-12.676,19	-15 23/727 63
		-67.913,72	-15 24/738 01
		-47.925,25	-15 24/738 05
		<u>-846.815,35</u>	
744 12	500.000,00	-327.176,38	-15 18/744 15
744 15	0,00	+57.884,74	+15 17/742 61
		+327.176,38	+15 18/744 12
		+146.492,09	+15 18/740 10
		+184.539,84	+15 18/743 11
		<u>+716.093,05</u>	
744 21	0,00	+5.576,61	+15 18/744 23

<u>Kapitel</u> Titel	Haushalts- betrag €	Verstärkung (+) Einsparung (-) gemäß DBestHG €	von (+) für (-) Kap./Tit.
1	2	3	4
		+74.990,77	+15 18/743 11
		+80.567,38	
744 23	0,00	-5.576,61	-15 18/744 21
744 41	0,00	-1.453.234,53	-15 17/741 12
		-81.763,14	-15 17/741 13
		-1.534.997,67	
<u>15 19</u>			
730 05	0,00	+7.212,50	+15 18/743 11
		+101.075,03	+15 19/730 10
		+108.287,53	
730 10	1.000.000,00	-101.075,03	-15 19/730 05
731 64	1.500.000,00	-229.088,97	-15 19/732 01
		-17.523,55	-15 19/732 11
		-31.234,75	-15 19/732 15
		-17.218,12	-15 19/732 16
		-70.204,96	-15 19/732 28
		-45.602,50	-15 20/730 05
		-410.872,85	
732 01	50.000,00	+229.088,97	+15 19/731 64
		+93.115,81	+15 18/740 18
		+322.204,78	
732 11	0,00	+17.523,55	+15 19/731 64
732 15	600.000,00	+31.234,75	+15 19/731 64
732 16	0,00	+17.218,12	+15 19/731 64
732 25	2.000.000,00	-1.448.311,69	-15 19/732 31
732 28	0,00	+70.204,96	+15 19/731 64
732 31	1.950.000,00	+111.858,20	+15 50/711 01
		+1.448.311,69	+15 19/732 25
		+1.560.169,89	
732 42	14.000.000,00	+155.169,46	+15 20/730 40
		+455.882,91	+15 19/732 50
		+1.021.327,34	+15 43/712 43
		+588.845,17	+15 20/731 04
		+240.000,00	+15 35/726 22
		+500.000,00	+15 19/733 12
		+2.961.224,88	

<u>Kapitel</u> Titel	Haushalts- betrag €	Verstärkung (+) Einsparung (-) gemäß DBestHG €	von (+) für (-) Kap./Tit.
1	2	3	4
732 45	0,00	+500.000,00	+15 43/712 43
732 50	0,00	-455.882,91	-15 19/732 42
733 12	500.000,00	-500.000,00	-15 19/732 42
734 14	0,00	+116.661,88	+15 20/730 40
<u>15 20</u>			
730 05	0,00	+964.006,63	+15 20/732 34
		+3.665.090,87	+15 20/731 03
		+45.602,50	+15 19/731 64
		<u>+4.674.700,00</u>	
730 40	8.000.000,00	-116.661,88	-15 19/734 14
		-155.169,46	-15 19/732 42
		-168,55	-15 20/730 51
		<u>-271.999,89</u>	
730 51	0,00	+168,55	+15 20/730 40
731 02	4.500.000,00	-1.705.068,10	-15 21/747 40
731 03	9.500.000,00	-3.665.090,87	-15 20/730 05
731 04	1.500.000,00	-588.845,17	-15 19/732 42
732 34	8.000.000,00	-964.006,63	-15 20/730 05
<u>15 21</u>			
744 01	900.000,00	-86.483,25	-15 22/747 65
		-326.821,60	-15 23/725 20
		-298.094,66	-15 21/745 02
		-71.050,29	-15 22/747 10
		-40.461,69	-15 22/747 45
		<u>-822.911,49</u>	
745 02	0,00	+298.094,66	+15 21/744 01
745 20	0,00	+209.992,15	+15 21/745 45
745 45	1.800.000,00	-209.992,15	-15 21/745 20
		-210.527,76	-15 23/725 19
		<u>-420.519,91</u>	
747 40	9.000.000,00	+1.705.068,10	+15 20/731 02
<u>15 22</u>			
747 10	0,00	+71.050,29	+15 21/744 01
747 45	0,00	+40.461,69	+15 21/744 01
747 58	1.000.000,00	-1.070.602,10	-15 24/738 05
747 65	0,00	+86.483,25	+15 21/744 01

<u>Kapitel</u> Titel	Haushalts- betrag €	Verstärkung (+) Einsparung (-) gemäß DBestHG €	von (+) für (-) Kap./Tit.
1	2	3	4
<u>15 23</u>			
725 19	1.200.000,00	+210.527,76	+15 21/745 45
725 20	0,00	+326.821,60	+15 21/744 01
		+71.001,11	+15 18/744 03
		<u>+397.822,71</u>	
726 11	0,00	+1.241,41	+15 18/744 03
727 41	1.000.000,00	+354.715,35	+15 18/744 03
727 42	0,00	+171.716,28	+15 18/744 03
727 45	0,00	+5.151,35	+15 18/744 03
727 54	0,00	+114.474,69	+15 18/744 03
727 63	0,00	+12.676,19	+15 18/744 03
<u>15 24</u>			
736 11	1.500.000,00	-420.247,59	-15 24/738 05
738 01	0,00	+67.913,72	+15 18/744 03
738 05	1.500.000,00	+1.070.602,10	+15 22/747 58
		+420.247,59	+15 24/736 11
		+47.925,25	+15 18/744 03
		<u>+1.538.774,94</u>	
738 46	0,00	+403.916,29	+15 40/730 62
<u>15 26</u>			
720 12	0,00	-353.297,78	-15 26/736 11
736 01	1.000.000,00	+222.558,19	+15 40/730 62
736 11	1.000.000,00	+138.540,25	+15 39/710 22
		+120.001,50	+15 40/730 62
		+2.322,65	+15 35/726 10
		+353.297,78	+15 26/720 12
		+263.851,12	+15 32/742 23
		+219.023,43	+15 35/725 41
		<u>+1.097.036,73</u>	
736 60	0,00	+210.000,00	+15 40/730 62
<u>15 27</u>			
723 01	0,00	+751.262,82	+15 40/730 62
723 34	0,00	+216.637,04	+15 40/730 62
		+205.768,75	+15 41/745 35
		<u>+422.405,79</u>	
<u>15 28</u>			

<u>Kapitel</u> Titel	Haushalts- betrag €	Verstärkung (+) Einsparung (-) gemäß DBestHG €	von (+) für (-) Kap./Tit.
1	2	3	4
812 01	0,00	+3.003.545,00	+15 06/748 11
<u>15 32</u>			
742 23	500.000,00	-263.851,12	-15 26/736 11
742 31	0,00	+463.715,18	+15 41/745 35
<u>15 33</u>			
725 21	0,00	+29.842,20	+15 41/745 35
725 22	0,00	+7.404,30	+15 41/745 35
<u>15 35</u>			
725 41	0,00	-219.023,43	-15 26/736 11
726 10	0,00	-2.322,65	-15 26/736 11
726 12	0,00	+293.025,12	+15 41/745 35
726 21	0,00	+60.354,68	+15 41/745 35
726 22	500.000,00	-240.000,00	-15 19/732 42
726 23	0,00	+75.311,80	+15 41/745 35
<u>15 36</u>			
735 33	0,00	+140.117,85	+15 41/745 35
736 01	0,00	+128.281,77	+15 41/745 35
		+166.734,60	+15 93/727 01
		<u>+295.016,37</u>	
<u>15 37</u>			
727 52	0,00	+577.407,10	+15 93/727 01
<u>15 38</u>			
720 10	0,00	+20.091,64	+15 93/727 01
<u>15 39</u>			
710 08	800.000,00	+502.476,88	+15 93/720 01
		+59.335,60	+15 93/727 01
		<u>+561.812,48</u>	
710 09	0,00	+5.416,52	+15 93/720 01
710 22	0,00	-138.540,25	-15 26/736 11
711 25	0,00	+45.015,90	+15 93/720 01
711 40	2.000.000,00	+847.660,00	+15 44/740 04
		+88.739,42	+15 93/720 01
		<u>+936.399,42</u>	
712 01	0,00	+73.332,69	+15 93/720 01
<u>15 40</u>			
730 62	2.500.000,00	-403.916,29	-15 24/738 46

<u>Kapitel</u> Titel	Haushalts- betrag €	Verstärkung (+) Einsparung (-) gemäß DBestHG €	von (+) für (-) Kap./Tit.
1	2	3	4
		-222.558,19	-15 26/736 01
		-120.001,50	-15 26/736 11
		-210.000,00	-15 26/736 60
		-751.262,82	-15 27/723 01
		-216.637,04	-15 27/723 34
		<u>-1.924.375,84</u>	
730 63	0,00	+107.687,83	+15 93/720 01
<u>15 41</u>			
745 05	0,00	+20.000,00	+15 93/720 01
745 35	2.500.000,00	-205.768,75	-15 27/723 34
		-463.715,18	-15 32/742 31
		-29.842,20	-15 33/725 21
		-7.404,30	-15 33/725 22
		-140.117,85	-15 36/735 33
		-293.025,12	-15 35/726 12
		-60.354,68	-15 35/726 21
		-75.311,80	-15 35/726 23
		-128.281,77	-15 36/736 01
		<u>-1.403.821,65</u>	
745 53	0,00	+64.663,83	+15 93/720 01
745 54	0,00	+118.425,76	+15 93/720 01
<u>15 42</u>			
710 51	0,00	+294.086,94	+15 93/720 01
711 01	0,00	+30.677,36	+15 93/720 01
<u>15 43</u>			
712 43	2.000.000,00	-1.021.327,34	-15 19/732 42
		-500.000,00	-15 19/732 45
		-500.000,00	-15 48/711 01
		-2.000.000,00	-15 13/710 17
		-1.000.000,00	-15 07/719 30
		<u>-5.021.327,34</u>	
712 51	4.500.000,00	-3.437.161,93	-15 44/740 46
<u>15 44</u>			
740 04	0,00	-847.660,00	-15 39/711 40
740 42	1.000.000,00	-646.080,93	-15 47/735 23
740 46	2.500.000,00	+3.437.161,93	+15 43/712 51

<u>Kapitel</u> Titel	Haushalts- betrag €	Verstärkung (+) Einsparung (-) gemäß DBestHG €	von (+) für (-) Kap./Tit.
1	2	3	4
		+80.342,38	+15 93/720 01
		<u>+3.517.504,31</u>	
<u>15 45</u>			
747 31	0,00	+118.941,59	+15 93/720 01
		+202.684,71	+15 55/745 01
		<u>+321.626,30</u>	
<u>15 47</u>			
735 23	0,00	+694.831,90	+15 55/745 01
		+646.080,93	+15 44/740 42
		<u>+1.340.912,83</u>	
<u>15 48</u>			
711 01	12.000.000,00	+267.923,72	+15 48/711 02
		+500.000,00	+15 43/712 43
		<u>+767.923,72</u>	
711 02	1.600.000,00	-267.923,72	-15 48/711 01
<u>15 50</u>			
710 05	0,00	+500.000,00	+15 90/725 01
		+70.487,67	+15 55/745 01
		<u>+570.487,67</u>	
711 01	0,00	-111.858,20	-15 19/732 31
<u>15 51</u>			
710 43	1.700.000,00	-160.869,49	-15 51/720 01
720 01	0,00	+160.869,49	+15 51/710 43
<u>15 55</u>			
745 01	2.500.000,00	-694.831,90	-15 47/735 23
		-61.738,98	-15 62/711 12
		-122.010,70	-15 74/745 01
		-12.750,00	-15 75/711 01
		-37.269,39	-15 81/711 20
		-5.354,76	-15 70/711 45
		-23.194,09	-15 70/711 48
		-237.261,66	-15 70/712 01
		-70.487,67	-15 50/710 05
		-202.684,71	-15 45/747 31
		<u>-1.467.583,86</u>	
<u>15 60</u>			

<u>Kapitel</u> Titel	Haushalts- betrag €	Verstärkung (+) Einsparung (-) gemäß DBestHG €	von (+) für (-) Kap./Tit.
1	2	3	4
710 41	0,00	+277.326,00	+15 63/740 23
<u>15 61</u>			
711 01	1.600.000,00	+151.218,66	+15 63/740 23
<u>15 62</u>			
710 33	0,00	+26.895,51	+15 63/740 23
711 12	0,00	+61.738,98	+15 55/745 01
<u>15 63</u>			
740 23	0,00	-277.326,00	-15 60/710 41
		-151.218,66	-15 61/711 01
		-26.895,51	-15 62/710 33
		<u>-455.440,17</u>	
<u>15 70</u>			
710 25	500.000,00	-329.882,49	-15 70/710 51
710 51	500.000,00	+329.882,49	+15 70/710 25
		+300.000,00	+15 70/710 65
		+518.047,68	+15 82/710 27
		+82.567,70	+15 70/730 01
		+286,28	+15 73/745 01
		+256.126,76	+15 93/711 11
		<u>+1.486.910,91</u>	
710 65	300.000,00	-300.000,00	-15 70/710 51
711 45	0,00	+5.354,76	+15 55/745 01
711 48	0,00	+23.194,09	+15 55/745 01
712 01	0,00	+237.261,66	+15 55/745 01
730 01	0,00	-82.567,70	-15 70/710 51
<u>15 73</u>			
745 01	1.200.000,00	-286,28	-15 70/710 51
<u>15 74</u>			
745 01	300.000,00	+122.010,70	+15 55/745 01
<u>15 75</u>			
711 01	0,00	+12.750,00	+15 55/745 01
<u>15 81</u>			
711 20	800.000,00	+37.269,39	+15 55/745 01
<u>15 82</u>			
710 27	0,00	-518.047,68	-15 70/710 51
<u>15 90</u>			

<u>Kapitel</u> Titel	Haushalts- betrag €	Verstärkung (+) Einsparung (-) gemäß DBestHG €	von (+) für (-) Kap./Tit.
1	2	3	4
725 01	500.000,00	-500.000,00	-15 50/710 05
<u>15 93</u>			
711 11	900.000,00	-256.126,76	-15 70/710 51
720 01	10.000.000,00	-502.476,88	-15 39/710 08
		-118.941,59	-15 45/747 31
		-64.663,83	-15 41/745 53
		-80.342,38	-15 44/740 46
		-5.416,52	-15 39/710 09
		-45.015,90	-15 39/711 25
		-88.739,42	-15 39/711 40
		-73.332,69	-15 39/712 01
		-107.687,83	-15 40/730 63
		-20.000,00	-15 41/745 05
		-118.425,76	-15 41/745 54
		-294.086,94	-15 42/710 51
		-30.677,36	-15 42/711 01
		-3.353.423,77	-15 07/719 30
		<u>-4.903.230,87</u>	
727 01	1.600.000,00	-577.407,10	-15 37/727 52
		-20.091,64	-15 38/720 10
		-59.335,60	-15 39/710 08
		-166.734,60	-15 36/736 01
		<u>-823.568,94</u>	
		0,00	

**Budgetabschlüsse
Anlage VIII**

Epl. 15

Einzelplan	A) Haushaltsbetrag B) Vorjahresrest C) Mehr-/Mindereinn. (+/-) D) Deckung (+von/-für) E) VM (+von/-für) F) VM v. gem. bewirtsch. PA	A) Ausgabebefugnis (Sp. 2A mit 2F) B) Abzüglich Istbetrag C) = Rechnerischer Rest (Sp. 3A - 3B)	A) Haushaltsges. Einsp. B) Abschließende Willigung C) Einsparung für üpl./apl. D) Einsparung für glob. MiA E) In Abgang zu stellen F) FM-Einzug
1	2	3	4
Zwischenabschluss	A) 1.324.300,00	A) 1.827.177,40	A) 25.316,30
Budgetierte Ansätze	B) 198.500,36	B) 1.601.052,73	B) 0,00
Kapitel 15 01	C) 33.415,78	C) 226.124,67	C) 0,00
	D) 221.310,58		D) 0,00
	E) 44.795,48		E) 0,00
	F) 4.855,20		F) 0,00
	Verbl. Rest für HJ 2013		200.808,37
Zwischenabschluss	A) 7.144.200,00	A) 3.827.514,12	A) 594.920,50
Budgetierte Ansätze	B) 1.357.302,68	B) 1.139.810,87	B) 0,00
Kapitel 15 02	C) 9.969,00	C) 2.687.703,25	C) 0,00
	D) 650.612,06		D) 0,00
	E) -5.334.569,62		E) 78,19
	F) 0,00		F) 2.000,00
	Verbl. Rest für HJ 2013		2.090.704,56
Zwischenabschluss	A) 39.499.900,00	A) 53.219.995,88	A) 0,00
Budgetierte Ansätze	B) 111.545,52	B) 53.219.995,88	B) 0,00
Kapitel 15 07	C) 27.793,00	C) 0,00	C) 0,00
	D) 8.794.964,81		D) 0,00
	E) 4.785.792,55		E) 0,00
	F) 0,00		F) 0,00
	Verbl. Rest für HJ 2013		0,00
Zwischenabschluss	A) 24.568.800,00	A) 28.685.344,11	A) 493.385,00
Budgetierte Ansätze	B) 2.612.159,74	B) 23.087.443,29	B) 0,00
Kapitel 15 17	C) 140.781,86	C) 5.597.900,82	C) 0,00
	D) -145.415,00		D) 0,00
	E) 1.509.017,51		E) 0,00
	F) 0,00		F) 0,00
	Verbl. Rest für HJ 2013		5.104.515,82
Zwischenabschluss	A) 38.360.000,00	A) 41.565.183,85	A) 52.823,11
Budgetierte Ansätze	B) 687.909,69	B) 41.512.360,74	B) 0,00
Kapitel 15 19	C) 91.417,54	C) 52.823,11	C) 0,00
	D) -575.810,92		D) 0,00
	E) 3.001.667,54		E) 0,00
	F) 0,00		F) 0,00
	Verbl. Rest für HJ 2013		0,00
Zwischenabschluss	A) 17.294.600,00	A) 19.903.118,24	A) 582.482,50
Budgetierte Ansätze	B) 3.022.851,96	B) 18.123.887,69	B) 0,00
Kapitel 15 21	C) 5.216,39	C) 1.779.230,55	C) 0,00
	D) -996.596,53		D) 0,00
	E) 577.046,42		E) 0,00
	F) 0,00		F) 0,00
	Verbl. Rest für HJ 2013		1.196.748,05
Zwischenabschluss	A) 8.015.600,00	A) 10.153.594,73	A) 111.775,00
Budgetierte Ansätze	B) 1.168.423,11	B) 8.838.513,69	B) 0,00
Kapitel 15 23	C) 73.553,00	C) 1.315.081,04	C) 0,00
	D) 414.522,01		D) 0,00
	E) 481.496,61		E) 0,00
	F) 0,00		F) 0,00
	Verbl. Rest für HJ 2013		1.203.306,04

**Budgetabschlüsse
Anlage VIII**

Epl. 15

Einzelplan	A) Haushaltsbetrag B) Vorjahresrest C) Mehr-/Mindereinn. (+/-) D) Deckung (+von/-für) E) VM (+von/-für) F) VM v. gem. bewirtsch. PA	A) Ausgabebefugnis (Sp. 2A mit 2F) B) Abzüglich Istbetrag C) = Rechnerischer Rest (Sp. 3A - 3B)	A) Haushaltsges. Einsp. B) Abschließende Willigung C) Einsparung für üpl./apl. D) Einsparung für glob. MiA E) In Abgang zu stellen F) FM-Einzug
1	2	3	4
Zwischenabschluss	A) 13.890.100,00	A) 16.846.168,12	A) 242.092,50
Budgetierte Ansätze	B) 988.802,22	B) 16.117.700,46	B) 0,00
Kapitel 15 24	C) 91.535,60	C) 728.467,66	C) 0,00
	D) 930.453,69		D) 0,00
	E) 945.276,61		E) 0,00
	F) 0,00		F) 0,00
	Verbl. Rest für HJ 2013		486.375,16
Zwischenabschluss	A) 7.792.800,00	A) 8.515.225,85	A) 179.482,50
Budgetierte Ansätze	B) 609.378,01	B) 8.111.315,10	B) 0,00
Kapitel 15 26	C) 46.293,50	C) 403.910,75	C) 0,00
	D) 0,00		D) 0,00
	E) 66.754,34		E) 0,00
	F) 0,00		F) 0,00
	Verbl. Rest für HJ 2013		224.428,25
Zwischenabschluss	A) 3.453.900,00	A) 4.455.743,63	A) 68.732,50
Budgetierte Ansätze	B) 75.439,05	B) 3.755.371,32	B) 0,00
Kapitel 15 27	C) 88.167,00	C) 700.372,31	C) 0,00
	D) 78.620,60		D) 0,00
	E) 759.616,98		E) 0,00
	F) 0,00		F) 0,00
	Verbl. Rest für HJ 2013		631.639,81
Zwischenabschluss	A) 1.561.300,00	A) 1.663.378,23	A) 23.125,00
Budgetierte Ansätze	B) 97.503,63	B) 1.583.431,55	B) 0,00
Kapitel 15 32	C) 4.495,26	C) 79.946,68	C) 0,00
	D) -980,00		D) 0,00
	E) 1.059,34		E) 0,00
	F) 0,00		F) 0,00
	Verbl. Rest für HJ 2013		56.821,68
Zwischenabschluss	A) 646.100,00	A) 1.000.933,31	A) 15.762,50
Budgetierte Ansätze	B) 350.876,72	B) 589.792,58	B) 0,00
Kapitel 15 33	C) 560,00	C) 411.140,73	C) 0,00
	D) 3.496,59		D) 0,00
	E) -100,00		E) 0,00
	F) 0,00		F) 0,00
	Verbl. Rest für HJ 2013		395.378,23
Zwischenabschluss	A) 988.900,00	A) 1.129.023,80	A) 21.337,50
Budgetierte Ansätze	B) 126.763,68	B) 1.098.979,19	B) 0,00
Kapitel 15 34	C) 500,00	C) 30.044,61	C) 0,00
	D) -820,00		D) 0,00
	E) 13.680,12		E) 0,00
	F) 0,00		F) 0,00
	Verbl. Rest für HJ 2013		8.707,11
Zwischenabschluss	A) 1.886.100,00	A) 2.078.161,74	A) 43.275,00
Budgetierte Ansätze	B) 192.714,26	B) 1.848.540,06	B) 0,00
Kapitel 15 35	C) -1.830,00	C) 229.621,68	C) 0,00
	D) -8.814,64		D) 0,00
	E) 9.992,12		E) 0,00
	F) 0,00		F) 0,00
	Verbl. Rest für HJ 2013		186.346,68

**Budgetabschlüsse
Anlage VIII**

Epl. 15

Einzelplan	A) Haushaltsbetrag B) Vorjahresrest C) Mehr-/Mindereinn. (+/-) D) Deckung (+von/-für) E) VM (+von/-für) F) VM v. gem. bewirtsch. PA	A) Ausgabebefugnis (Sp. 2A mit 2F) B) Abzüglich Istbetrag C) = Rechnerischer Rest (Sp. 3A - 3B)	A) Haushaltsges. Einsp. B) Abschließende Willigung C) Einsparung für üpl./apl. D) Einsparung für glob. MiA E) In Abgang zu stellen F) FM-Einzug
1	2	3	4
Zwischenabschluss	A) 1.814.400,00	A) 1.991.236,06	A) 40.962,50
Budgetierte Ansätze	B) 72.058,72	B) 1.811.037,38	B) 0,00
Kapitel 15 36	C) -603,68	C) 180.198,68	C) 0,00
	D) 17.902,50		D) 0,00
	E) 87.478,52		E) 0,00
	F) 0,00		F) 0,00
	Verbl. Rest für HJ 2013		139.236,18
Zwischenabschluss	A) 1.103.300,00	A) 1.519.506,71	A) 19.837,50
Budgetierte Ansätze	B) 119.233,32	B) 1.484.081,95	B) 0,00
Kapitel 15 37	C) 38.481,44	C) 35.424,76	C) 0,00
	D) 112.005,42		D) 0,00
	E) 146.486,53		E) 0,00
	F) 0,00		F) 0,00
	Verbl. Rest für HJ 2013		15.587,26
Zwischenabschluss	A) 1.088.300,00	A) 2.720.934,65	A) 29.225,00
Budgetierte Ansätze	B) 118.363,64	B) 1.086.104,45	B) 0,00
Kapitel 15 38	C) 1.341,70	C) 1.634.830,20	C) 0,00
	D) -2.640,88		D) 0,00
	E) 1.515.570,19		E) 0,00
	F) 0,00		F) 0,00
	Verbl. Rest für HJ 2013		1.605.605,20
Zwischenabschluss	A) 4.424.300,00	A) 4.961.487,95	A) 87.062,50
Budgetierte Ansätze	B) 374.747,62	B) 4.606.630,83	B) 0,00
Kapitel 15 40	C) 7.033,38	C) 354.857,12	C) 0,00
	D) 122.974,62		D) 0,00
	E) 32.432,33		E) 0,00
	F) 0,00		F) 0,00
	Verbl. Rest für HJ 2013		267.794,62
Zwischenabschluss	A) 2.661.900,00	A) 3.005.838,46	A) 58.262,50
Budgetierte Ansätze	B) 166.511,93	B) 2.796.471,58	B) 0,00
Kapitel 15 41	C) 2.533,53	C) 209.366,88	C) 0,00
	D) 0,00		D) 0,00
	E) 174.893,00		E) 0,00
	F) 0,00		F) 0,00
	Verbl. Rest für HJ 2013		151.104,38
Zwischenabschluss	A) 1.453.100,00	A) 1.918.055,52	A) 43.590,00
Budgetierte Ansätze	B) 423.176,14	B) 1.597.167,31	B) 0,00
Kapitel 15 42	C) 5.486,79	C) 320.888,21	C) 0,00
	D) 34.424,97		D) 0,00
	E) 1.867,62		E) 0,00
	F) 0,00		F) 0,00
	Verbl. Rest für HJ 2013		277.298,21
Zwischenabschluss	A) 1.586.900,00	A) 2.332.828,94	A) 42.762,50
Budgetierte Ansätze	B) 736.272,63	B) 1.799.031,50	B) 0,00
Kapitel 15 43	C) 5.673,86	C) 533.797,44	C) 0,00
	D) 837,75		D) 0,00
	E) 3.144,70		E) 0,00
	F) 0,00		F) 0,00
	Verbl. Rest für HJ 2013		491.034,94

**Budgetabschlüsse
Anlage VIII**

Epl. 15

Einzelplan	A) Haushaltsbetrag B) Vorjahresrest C) Mehr-/Mindereinn. (+/-) D) Deckung (+von/-für) E) VM (+von/-für) F) VM v. gem. bewirtsch. PA	A) Ausgabebefugnis (Sp. 2A mit 2F) B) Abzüglich Istbetrag C) = Rechnerischer Rest (Sp. 3A - 3B)	A) Haushaltsges. Einsp. B) Abschließende Willigung C) Einsparung für üpl./apl. D) Einsparung für glob. MiA E) In Abgang zu stellen F) FM-Einzug
1	2	3	4
Zwischenabschluss	A) 3.781.600,00	A) 4.194.514,13	A) 17.050,00
Budgetierte Ansätze	B) 352.958,72	B) 3.890.579,00	B) 0,00
Kapitel 15 44	C) 13.587,27	C) 303.935,13	C) 0,00
	D) 3.864,05		D) 0,00
	E) 42.504,09		E) 0,00
	F) 0,00		F) 0,00
	Verbl. Rest für HJ 2013		286.885,13
Zwischenabschluss	A) 1.403.600,00	A) 1.648.029,58	A) 36.312,50
Budgetierte Ansätze	B) 181.586,71	B) 1.535.372,29	B) 0,00
Kapitel 15 45	C) 1.646,80	C) 112.657,29	C) 0,00
	D) -965,00		D) 0,00
	E) 62.161,07		E) 0,00
	F) 0,00		F) 0,00
	Verbl. Rest für HJ 2013		76.344,79
Zwischenabschluss	A) 1.395.000,00	A) 1.926.762,42	A) 26.887,50
Budgetierte Ansätze	B) 373.794,49	B) 1.466.555,25	B) 0,00
Kapitel 15 46	C) 1.242,38	C) 460.207,17	C) 0,00
	D) -730,00		D) 0,00
	E) 157.455,55		E) 0,00
	F) 0,00		F) 0,00
	Verbl. Rest für HJ 2013		433.319,67
Zwischenabschluss	A) 1.116.600,00	A) 1.208.162,23	A) 20.900,00
Budgetierte Ansätze	B) 18.932,06	B) 1.150.529,48	B) 0,00
Kapitel 15 47	C) 4.240,37	C) 57.632,75	C) 0,00
	D) 23.540,80		D) 0,00
	E) 44.849,00		E) 0,00
	F) 0,00		F) 0,00
	Verbl. Rest für HJ 2013		36.732,75
Zwischenabschluss	A) 1.095.500,00	A) 1.418.220,56	A) 27.600,00
Budgetierte Ansätze	B) 88.951,72	B) 1.303.292,67	B) 0,00
Kapitel 15 48	C) 665,00	C) 114.927,89	C) 0,00
	D) -2.061,40		D) 0,00
	E) 235.165,24		E) 0,00
	F) 0,00		F) 0,00
	Verbl. Rest für HJ 2013		87.327,89
Zwischenabschluss	A) 1.935.000,00	A) 3.098.146,93	A) 60.855,00
Budgetierte Ansätze	B) 686.750,01	B) 2.455.827,21	B) 0,00
Kapitel 15 51	C) 74.129,58	C) 642.319,72	C) 0,00
	D) -600,00		D) 0,00
	E) 402.867,34		E) 0,00
	F) 0,00		F) 0,00
	Verbl. Rest für HJ 2013		581.464,72
Zwischenabschluss	A) 146.300,00	A) 165.120,54	A) 13.200,00
Budgetierte Ansätze	B) 18.900,54	B) 127.553,98	B) 0,00
Kapitel 15 54	C) -15,00	C) 37.566,56	C) 0,00
	D) -65,00		D) 0,00
	E) 0,00		E) 0,00
	F) 0,00		F) 0,00
	Verbl. Rest für HJ 2013		24.366,56

**Budgetabschlüsse
Anlage VIII**

Epl. 15

Einzelplan	A) Haushaltsbetrag B) Vorjahresrest C) Mehr-/Mindereinn. (+/-) D) Deckung (+von/-für) E) VM (+von/-für) F) VM v. gem. bewirtsch. PA	A) Ausgabebefugnis (Sp. 2A mit 2F) B) Abzüglich Istbetrag C) = Rechnerischer Rest (Sp. 3A - 3B)	A) Haushaltsges. Einsp. B) Abschließende Willigung C) Einsparung für üpl./apl. D) Einsparung für glob. MiA E) In Abgang zu stellen F) FM-Einzug
1	2	3	4
Zwischenabschluss	A) 548.300,00	A) 865.035,63	A) 28.494,00
Budgetierte Ansätze	B) 309.947,25	B) 580.100,48	B) 0,00
Kapitel 15 55	C) 0,00	C) 284.935,15	C) 0,00
	D) 0,00		D) 0,00
	E) 6.788,38		E) 0,00
	F) 0,00		F) 0,00
	Verbl. Rest für HJ 2013		256.441,15
Zwischenabschluss	A) 718.500,00	A) 1.399.411,22	A) 33.182,50
Budgetierte Ansätze	B) 669.875,25	B) 708.774,14	B) 0,00
Kapitel 15 59	C) 42,00	C) 690.637,08	C) 0,00
	D) -5.755,00		D) 0,00
	E) 16.748,97		E) 0,00
	F) 0,00		F) 0,00
	Verbl. Rest für HJ 2013		657.454,58
Zwischenabschluss	A) 1.034.200,00	A) 1.315.127,38	A) 31.067,50
Budgetierte Ansätze	B) 142.494,42	B) 1.218.855,18	B) 0,00
Kapitel 15 60	C) 9.640,40	C) 96.272,20	C) 0,00
	D) -845,00		D) 0,00
	E) 129.637,56		E) 0,00
	F) 0,00		F) 0,00
	Verbl. Rest für HJ 2013		65.204,70
Zwischenabschluss	A) 488.600,00	A) 869.963,45	A) 16.657,50
Budgetierte Ansätze	B) 240.374,47	B) 538.026,57	B) 0,00
Kapitel 15 61	C) 10.703,36	C) 331.936,88	C) 0,00
	D) 0,00		D) 0,00
	E) 130.285,62		E) 0,00
	F) 0,00		F) 0,00
	Verbl. Rest für HJ 2013		315.279,38
Zwischenabschluss	A) 1.645.900,00	A) 2.692.116,59	A) 30.845,00
Budgetierte Ansätze	B) 244.264,90	B) 2.391.147,38	B) 0,00
Kapitel 15 62	C) 197.705,16	C) 300.969,21	C) 0,00
	D) -2.434,90		D) 0,00
	E) 606.681,43		E) 0,00
	F) 0,00		F) 0,00
	Verbl. Rest für HJ 2013		270.124,21
Zwischenabschluss	A) 722.000,00	A) 1.230.556,69	A) 30.495,00
Budgetierte Ansätze	B) 102.614,77	B) 748.200,87	B) 0,00
Kapitel 15 63	C) 268.386,92	C) 482.355,82	C) 0,00
	D) -4.945,00		D) 0,00
	E) 142.500,00		E) 0,00
	F) 0,00		F) 0,00
	Verbl. Rest für HJ 2013		451.860,82
Zwischenabschluss	A) 1.358.900,00	A) 2.032.064,43	A) 271.617,50
Budgetierte Ansätze	B) 675.174,43	B) 1.077.598,53	B) 0,00
Kapitel 15 64	C) 250,00	C) 954.465,90	C) 0,00
	D) -2.260,00		D) 0,00
	E) 0,00		E) 0,00
	F) 0,00		F) 0,00
	Verbl. Rest für HJ 2013		682.848,40

**Budgetabschlüsse
Anlage VIII**

Epl. 15

Einzelplan	A) Haushaltsbetrag B) Vorjahresrest C) Mehr-/Mindereinn. (+/-) D) Deckung (+von/-für) E) VM (+von/-für) F) VM v. gem. bewirtsch. PA	A) Ausgabebefugnis (Sp. 2A mit 2F) B) Abzüglich Istbetrag C) = Rechnerischer Rest (Sp. 3A - 3B)	A) Haushaltsges. Einsp. B) Abschließende Willigung C) Einsparung für üpl./apl. D) Einsparung für glob. MiA E) In Abgang zu stellen F) FM-Einzug
1	2	3	4
Zwischenabschluss	A) 1.226.700,00	A) 1.612.231,86	A) 45.465,00
Budgetierte Ansätze	B) 54.817,38	B) 1.330.418,90	B) 0,00
Kapitel 15 65	C) 1.680,00	C) 281.812,96	C) 0,00
	D) 0,00		D) 0,00
	E) 329.034,48		E) 0,00
	F) 0,00		F) 0,00
	Verbl. Rest für HJ 2013		236.347,96
Zwischenabschluss	A) 30.857.800,00	A) 42.970.663,43	A) 1.352.889,70
Budgetierte Ansätze	B) 9.421.428,25	B) 32.434.382,01	B) -4.285,13
Kapitel 15 70	C) 1.370.027,02	C) 10.536.281,42	C) 4.285,13
	D) -22.372,78		D) 0,00
	E) 1.343.780,94		E) 0,00
	F) 0,00		F) 0,00
	Verbl. Rest für HJ 2013		9.183.391,72
Zwischenabschluss	A) 86.200,00	A) 164.548,97	A) 690,00
Budgetierte Ansätze	B) 53.504,83	B) 81.082,21	B) 0,00
Kapitel 15 73	C) 3.311,00	C) 83.466,76	C) 0,00
	D) 0,00		D) 0,00
	E) 21.533,14		E) 0,00
	F) 0,00		F) 0,00
	Verbl. Rest für HJ 2013		82.776,76
Zwischenabschluss	A) 3.930.500,00	A) 6.182.124,86	A) 421.018,46
Budgetierte Ansätze	B) 2.882.883,28	B) 4.545.790,70	B) 0,00
Kapitel 15 74	C) -7.520,82	C) 1.636.334,16	C) 0,00
	D) -644.079,12		D) 0,00
	E) 20.341,52		E) 0,00
	F) 0,00		F) 0,00
	Verbl. Rest für HJ 2013		1.215.315,70
Zwischenabschluss	A) 1.295.100,00	A) 1.592.209,72	A) 124.685,00
Budgetierte Ansätze	B) 178.233,32	B) 1.213.604,58	B) 0,00
Kapitel 15 75	C) -140,00	C) 378.605,14	C) 0,00
	D) 35.398,95		D) 0,00
	E) 83.617,45		E) 0,00
	F) 0,00		F) 0,00
	Verbl. Rest für HJ 2013		253.920,14
Zwischenabschluss	A) 1.234.300,00	A) 1.865.240,81	A) 56.865,00
Budgetierte Ansätze	B) 353.892,57	B) 1.331.689,94	B) 0,00
Kapitel 15 80	C) 522.018,93	C) 533.550,87	C) 0,00
	D) -4.970,69		D) 0,00
	E) -240.000,00		E) 0,00
	F) 0,00		F) 0,00
	Verbl. Rest für HJ 2013		476.685,87
Zwischenabschluss	A) 23.179.600,00	A) 28.410.048,03	A) 2.203.902,00
Budgetierte Ansätze	B) 1.256.266,34	B) 25.407.641,29	B) 0,00
Kapitel 15 90	C) 1.363.340,01	C) 3.002.406,74	C) 0,00
	D) -294.497,55		D) 0,00
	E) 2.905.339,23		E) 0,00
	F) 0,00		F) 0,00
	Verbl. Rest für HJ 2013		798.504,74

**Budgetabschlüsse
Anlage VIII**

Epl. 15

Einzelplan	A) Haushaltsbetrag B) Vorjahresrest C) Mehr-/Mindereinn. (+/-) D) Deckung (+von/-für) E) VM (+von/-für) F) VM v. gem. bewirtsch. PA	A) Ausgabebefugnis (Sp. 2A mit 2F) B) Abzüglich Istbetrag C) = Rechnerischer Rest (Sp. 3A - 3B)	A) Haushaltsges. Einsp. B) Abschließende Willigung C) Einsparung für üpl./apl. D) Einsparung für glob. MiA E) In Abgang zu stellen F) FM-Einzug
1	2	3	4
Zwischenabschluss	A) 3.649.100,00 B) 373.056,98	A) 4.959.830,83 B) 4.417.348,93	A) 235.785,00 B) 0,00
Budgetierte Ansätze	C) 57.356,18 D) -8.871,52	C) 542.481,90	C) 0,00 D) 0,00
Kapitel 15 93	E) 889.189,19 F) 0,00		E) 0,00 F) 0,00
	Verbl. Rest für HJ 2013		306.696,90
Abschluss	A) 263.408.100,00 B) 32.291.237,32	A) 325.140.581,59 B) 285.763.091,74	A) 7.862.676,57 B) -4.285,13
Budgetierte Ansätze	C) 4.564.111,51 D) 8.718.398,47	C) 39.377.489,85	C) 4.285,13 D) 0,00
Epl. 15	E) 16.153.879,09 F) 4.855,20		E) 78,19 F) 2.000,00
	Verbl. Rest für HJ 2013		31.512.735,09

Epl. 15Anlage IX
Haushaltsjahr 2013**Bayer. Staatsministerium für
Bildung und Kultus, Wissenschaft und Kunst
- Wissenschaft und Kunst -****Nachweisung**

der Mehrausgaben die bei einem Titel einen Betrag von 500.000€ übersteigen und im Rahmen
der Nrn. 12.1 und 12.8 DBestHG aus Einsparungen bzw. Mehreinnahmen geleistet wurden
(Bericht gemäß Nr. 12.9 DBestHG)

Kapitel Titel	Haushalts- betrag Tsd. €	Mehrausgabe (+) gemäß Nr. 12.1 und 12.8 DBestHG €	Einsparungen bei (-) Mehreinnahmen bei (+) Kap./Tit.	Bemerkung
1	2	3	4	5
15 21/517 05	7.238,2	865.757,27	15 21/511 01	
15 70/517 05	5.408,6	544.833,18	15 70/517 01	
15 90/547 03	400,0	589.757,02	15 90/547 01	
Summe	13.046,8	2.000.347,5		