

Beitrag
zur Haushaltsrechnung 2012
für den Einzelplan 03 B
- Staatsbauverwaltung -

Inhaltsübersicht

Zentralrechnung über die Einnahmen und Ausgaben des Epl. 03 B

Anlagen

- I Übersicht der über- und außerplanmäßigen Ausgaben einschließlich der Vorgriffe und ihre Begründung sowie Erläuterungen der sonstigen Mehrausgaben und Nachweis der außerplanmäßigen Einnahmen

- III Erklärung über den Nachweis aller Einzahlungen in den Büchern der Kasse

- IV Nachweisung über die Veränderung der Haushaltsbeträge und Vorjahresreste auf Grund des Haushaltsgesetzes (Nachtragshaushaltsgesetz) und bzw. oder des Art. 50 BayHO

- V/1a Nachweisung der Ausgaben zu Lasten der bei Kap. 03 62 Tit. 422 41, 428 41, 519 01 und 701 01 veranschlagten Verstärkungsmittel

- V/1b Nachweisung der Ausgaben zu Lasten der bei Kap. 03 63 Tit. 701 48 veranschlagten Verstärkungsmittel

- V/2 Nachweisung der Ausgaben zu Lasten der bei Kap. 03 62 Tit. 548 01 veranschlagten Verstärkungsmittel

- V/3 Nachweisung der Verstärkungsmittel von/für den Einzelplan 03 B

- VI/1 Nachweisung der Einsparungen zugunsten der bei Kap. 03 62 Tit. 972 02 und 972 03 veranschlagten globalen Minderausgaben

- VII/1 Nachweisung über die bei einzelnen Titeln der Anlage S (Staatlicher Hochbau) vorgenommenen Verstärkungen gemäß Nr. 1.3 DBestHG 2011/2012

- VIII Budgetabschlüsse

- IX Nachweisung der Mehrausgaben, die bei einem Titel einen Betrag von 500.000 € übersteigen und im Rahmen der Nrn. 12.1 und 12.8 DBestHG aus Einsparungen bzw. Mehreinnahmen geleistet wurden (Bericht gem. Nr. 12.9 DBestHG)

Freistaat Bayern
Haushaltsjahr 2012

Z e n t r a l r e c h n u n g

über die Einnahmen und Ausgaben
des Einzelplans 03B

Bayer. Staatsministerium des Innern
- Staatsbauverwaltung -

Zentralrechnung 2012

03 61 Oberste Baubehörde im Bayer. Staatsministerium des Innern

Titel	Zweckbestimmung	A) Istergebnis B) verbliebener Rest €	Gesamtist (Spalte 3A + 3B) €
1	2	3	4
Einnahmen			
Verwaltungseinnahmen, Einnahmen aus Schuldendienst u. dgl.			
111 01	Gebühren, Beiträge, tarifliche und gebührenartige Entgelte	A) 230.049,00 B) --,--	230.049,00
119 49	Vermischte Einnahmen	A) 5.987,60 B) --,--	5.987,60
121 01	Gewinne der behördeneigenen Kantinen nach Art. 26 BayHO	A) --,-- B) --,--	--,--
124 01	Einnahmen aus Vermietung, Verpachtung und Nutzung	A) 128.428,91 B) --,--	128.428,91
Einnahmen aus Zuweisungen und Zuschüssen mit Ausnahme für Investitionen			
236 12	Erstattungsleistungen der Bundesagentur für Arbeit nach dem Altersteilzeitgesetz	A) --,-- B) --,--	--,--
261 01	Erstattung von Verwaltungsausgaben aus dem Inland	A) --,-- B) --,--	--,--
261 02	Erstattung von Verwaltungsausgaben aus sonstigen Bereichen, und zwar Kosten für Entwurfsbearbeitung zur Typisierung häufig wiederkehrender Hochbaumaßnahmen sowie für sonstige Rationalisierungsmaßnahmen auf dem Gebiete des Hochbaues	A) --,-- B) --,--	--,--
Gesamteinnahmen		A) 364.465,51 B) --,--	364.465,51
Ausgaben			
Personalausgaben			
422 01	Bezüge der planmäßigen Beamten und Richter	A) 12.045.125,42 B) --,--	12.045.125,42
422 31	Bezüge der abgeordneten Beamten und Richter	A) 3.099.894,69 B) --,--	3.099.894,69
428 01	Entgelte der Arbeitnehmer	A) 3.278.404,26 B) --,--	3.278.404,26
428 07	Entgelte der Arbeitnehmer (Besetzung von Stellen für planmäßige Beamte oder Richter mit Arbeitnehmern (Arbeitnehmerbudget))	A) 280.544,77 B) --,--	280.544,77
428 11	Entgelte für sonstige Hilfsleistungen durch Arbeitnehmer	A) -10,42 B) --,--	-10,42
428 21	Entgelte der Arbeitnehmer	A) 387.177,57 B) --,--	387.177,57

Zentralrechnung 2012

03 61

A) Haushaltsbetrag		Gesamtsoll (Spalte 5A + 5B)	Gesamtist gegenüber dem Gesamtsoll		Titel
B) Vorjahresrest			mehr	weniger	
€		€	€	€	
5		6	7	8	9
A)	180.000,00				111 01
B)	-,--	180.000,00	50.049,00		
A)	8.000,00				119 49
B)	-,--	8.000,00		2.012,40	
A)	-,--				121 01
B)	-,--	-,--			
A)	100.000,00				124 01
B)	-,--	100.000,00	28.428,91		
A)	-,--				236 12
B)	-,--	-,--			
A)	-,--				261 01
B)	-,--	-,--			
A)	-,--				261 02
B)	-,--	-,--			
A)	288.000,00				
B)	-,--	288.000,00	78.477,91	2.012,40	
		Saldo	76.465,51		
A)	11.640.000,00				422 01
B)	-,--	11.640.000,00	405.125,42		
A)	2.830.000,00				422 31
B)	-,--	2.830.000,00	269.894,69		
A)	3.240.000,00				428 01
B)	-,--	3.240.000,00	38.404,26		
A)	384.000,00				428 07
B)	-,--	384.000,00		103.455,23	
A)	-,--				428 11
B)	-,--	-,--		10,42	
A)	433.000,00				428 21
B)	-,--	433.000,00		45.822,43	

Zentralrechnung 2012

03 61 Oberste Baubehörde im Bayer. Staatsministerium des Innern

Titel	Zweckbestimmung	A) Istergebnis B) verbliebener Rest	Gesamtist (Spalte 3A + 3B)
1	2	€ 3	€ 4
428 41	Überstundenentgelte für Arbeitnehmer <i>Einseitig deckungsfähig zu Lasten 03 62/428 41.</i>	A) -,- B) -,-	-,-
453 01	Trennungsgeld und Umzugskostenvergütungen <i>Einseitig deckungsfähig zu Lasten 03 62/453 01.</i>	A) 79.464,74 B) 237.754,16	317.218,90
459 01	Prüfungsvergütungen <i>Vgl. Vermerk zu 03 62 TG 86.</i>	A) 55.742,57 B) -,-	55.742,57
Sächliche Verwaltungsausgaben			
511 01	Geschäftsbedarf, Bücher und Zeitschriften, Kommunikation sowie Geräte, Ausstattungs- und Ausrüstungsgegenstände, sonstige Gebrauchsgegenstände	A) 342.172,35 B) -,-	342.172,35
514 01	Haltung von Dienstfahrzeugen	A) 33.244,52 B) -,-	33.244,52
517 01	Bewirtschaftung der Grundstücke, Gebäude und Räume	A) 722.742,71 B) -,-	722.742,71
517 05	Bewirtschaftung durch Heizung, Beleuchtung und elektrische Kraft	A) 320.860,50 B) -,-	320.860,50
518 01	Mieten und Pachten für Grundstücke, Gebäude und Räume	A) -,- B) -,-	-,-
518 11	Mieten und Pachten für Maschinen, Geräte und Fahrzeuge sowie für Software	A) 92.539,34 B) -,-	92.539,34
518 18	Ausgaben für Leasing von Dienstfahrzeugen <i>Einseitig deckungsfähig zu Lasten 03 62/518 18.</i>	A) 11.738,47 B) -,-	11.738,47
519 01	Unterhaltung der Grundstücke und baulichen Anlagen <i>Einseitig deckungsfähig zu Lasten 03 62/519 01.</i>	A) 579.308,25 B) -,-	579.308,25
527 01	Reisekostenvergütungen für Dienstreisen	A) 244.903,85 B) -,-	244.903,85
532 11	Umzugs- und Verlegungskosten von Dienststellen <i>Einseitig deckungsfähig zu Lasten 03 62/532 11.</i>	A) -,- B) -,-	-,-
546 49	Vermischte Verwaltungsausgaben	A) 27.896,54 B) -,-	27.896,54
547 15	Sonstige Verwaltungsausgaben der IuK <i>Einseitig deckungsfähig zu Lasten 03 62/547 15 und 815 01.</i>	A) 8.405,01 B) -,-	8.405,01
Ausgaben für Zuweisungen und Zuschüsse mit Ausnahme für Investitionen			
685 01	Zuschüsse für laufende Zwecke an öffentliche Einrichtungen	A) 89.500,00 B) -,-	89.500,00
Baumaßnahmen			
701 01	Kleine Neu-, Um- und Erweiterungsbauten <i>Vgl. Vermerk zu 03 62/701 01.</i>	A) 53.084,62 B) 619.905,33	672.989,95

Zentralrechnung 2012

03 61

A) Haushaltsbetrag B) Vorjahresrest	Gesamtsoll (Spalte 5A + 5B) €	Gesamtist gegenüber dem Gesamtsoll		Titel
		mehr €	weniger €	
5	6	7	8	9
A) -,- B) -,-				428 41
A) -,- B) -,-				453 01
A) 80.000,00 B) -,-	80.000,00	317.218,90	24.257,43	459 01
A) 519.000,00 B) -,-	519.000,00		176.827,65	511 01
A) 25.000,00 B) -,-	25.000,00	8.244,52		514 01
A) 722.000,00 B) -,-	722.000,00	742,71		517 01
A) 247.000,00 B) -,-	247.000,00	73.860,50		517 05
A) -,- B) -,-				518 01
A) 175.000,00 B) -,-	175.000,00		82.460,66	518 11
A) -,- B) -,-				518 18
A) -,- B) -,-		11.738,47		519 01
A) -,- B) -,-		579.308,25		527 01
A) 262.000,00 B) -,-	262.000,00		17.096,15	532 11
A) -,- B) -,-				546 49
A) 9.000,00 B) -,-	9.000,00	18.896,54		547 15
A) -,- B) -,-		8.405,01		685 01
A) 90.000,00 B) -,-	90.000,00		500,00	701 01
A) 330.000,00 B) 538.128,40	868.128,40		195.138,45	

Zentralrechnung 2012

03 61 Oberste Baubehörde im Bayer. Staatsministerium des Innern

Titel	Zweckbestimmung	A) Istergebnis B) verbliebener Rest €	Gesamtist (Spalte 3A + 3B) €
1	2	3	4
711 01	Erweiterung der Obersten Baubehörde Errichtung eines Prüfungssaales - Planung -	A) 281.736,63 B) 1.000.000,00	1.281.736,63
711 02	Oberste Baubehörde Energetische Sanierung - Planung -	A) 214.801,35 B) 1.173.669,05	1.388.470,40
Sonstige Sachinvestitionen			
811 01	Erwerb von Dienstfahrzeugen <i>Einseitig deckungsfähig zu Lasten 03 62/811 01.</i>	A) --, B) --,	--,
812 01	Erwerb von Geräten, Ausstattungs- und Ausrüstungsgegenständen	A) 14.589,40 B) --,	14.589,40
812 15	Beschaffung von verwaltungseigenen Fernmeldeanlagen, soweit die Ausgaben nicht zu den Baukosten gehören	A) 102.822,50 B) --,	102.822,50
815 01	Erwerb von elektronischen Datenverarbeitungsanlagen, Ausstattungs- und Ausrüstungsgegenständen sowie von Software <i>Einseitig deckungsfähig zu Lasten 03 62/815 01.</i>	A) 34.201,74 B) --,	34.201,74
Titelgruppen			
71 Kosten der Fachplanung und Entwurfsprüfung für Bundesautobahnen <i>Einseitig deckungsfähig zu Lasten 03 75 TG 71.</i>			
547 71	Sächliche Verwaltungsausgaben	A) --, B) --,	--,
Summe der Titelgruppe		A) --, B) --,	--,
73 Kosten der Fachplanung und Entwurfsprüfung für Staatsstraßen sowie Ausgaben für zentrale Sonderaufgaben des Straßenbaues <i>Einseitig deckungsfähig zu Lasten 03 80 TG 73.</i>			
428 73	Entgelte der Arbeitnehmer	A) 90.100,50 B) --,	90.100,50
459 73	Sonstige Personalausgaben und personalbezogene Sachausgaben	A) --, B) --,	--,
547 73	Sächliche Verwaltungsausgaben	A) 398.854,54 B) --,	398.854,54
Summe der Titelgruppe		A) 488.955,04 B) --,	488.955,04
Gesamtausgaben		A) 22.889.846,42 B) 3.031.328,54	25.921.174,96

Zentralrechnung 2012

03 61

A) Haushaltsbetrag		Gesamtsoll (Spalte 5A + 5B)	Gesamtist gegenüber dem Gesamtsoll		Titel
B) Vorjahresrest			mehr	weniger	
€		€	€	€	
5		6	7	8	9
A)	-,-				711 01
B)	1.000.000,00	1.000.000,00	281.736,63		
A)	-,-				711 02
B)	2.100.641,07	2.100.641,07		712.170,67	
A)	-,-				811 01
B)	-,-	-,-			
A)	53.000,00				812 01
B)	58.434,67	111.434,67		96.845,27	
A)	33.500,00				812 15
B)	85.341,20	118.841,20		16.018,70	
A)	-,-				815 01
B)	-,-	-,-	34.201,74		
A)	-,-				547 71
B)	-,-	-,-			
A)	-,-		-,-	-,-	
B)	-,-	Saldo	-,-	-,-	
A)	-,-				428 73
B)	-,-	-,-	90.100,50		
A)	-,-				459 73
B)	-,-	-,-			
A)	-,-				547 73
B)	-,-	-,-	398.854,54		
A)	-,-		488.955,04	-,-	
B)	-,-	Saldo	488.955,04		
A)	21.072.500,00				
B)	3.782.545,34	24.855.045,34	2.536.732,68	1.470.603,06	
		Saldo	1.066.129,62		

Zentralrechnung 2012

03 61 Oberste Baubehörde im Bayer. Staatsministerium des Innern

Titel	Zweckbestimmung	A) Istergebnis B) verbliebener Rest €	Gesamtist (Spalte 3A + 3B) €
1	2	3	4
	Abschluss		
	Verwaltungseinnahmen, Einnahmen aus Schuldendienst u. dgl.	A) 364.465,51 B) --,--	364.465,51
	Gesamteinnahmen	A) 364.465,51 B) --,--	364.465,51
	Personalausgaben	A) 19.316.444,10 B) 237.754,16	19.554.198,26
	Sächliche Verwaltungsausgaben	A) 2.782.666,08 B) --,--	2.782.666,08
	Ausgaben für Zuweisungen und Zuschüsse mit Ausnahme für Investitionen	A) 89.500,00 B) --,--	89.500,00
	Baumaßnahmen	A) 549.622,60 B) 2.793.574,38	3.343.196,98
	Sonstige Sachinvestitionen	A) 151.613,64 B) --,--	151.613,64
	Gesamtausgaben	A) 22.889.846,42 B) 3.031.328,54	25.921.174,96
	- Zuschuss / + Überschuss	A) -22.525.380,91 B) -3.031.328,54	-25.556.709,45

Zentralrechnung 2012

03 61

A) Haushaltsbetrag B) Vorjahresrest	Gesamtsoll (Spalte 5A + 5B)	Gesamtist gegenüber dem Gesamtsoll		Titel
		mehr	weniger	
€	€	€	€	
5	6	7	8	9
A) 288.000,00 B) --,--	288.000,00	78.477,91	2.012,40	
A) 288.000,00 B) --,--	288.000,00	78.477,91	2.012,40	
	Saldo	76.465,51		
A) 18.607.000,00 B) --,--	18.607.000,00	1.120.743,77	173.545,51	
A) 1.959.000,00 B) --,--	1.959.000,00	1.100.050,54	276.384,46	
A) 90.000,00 B) --,--	90.000,00	--,--	500,00	
A) 330.000,00 B) 3.638.769,47	3.968.769,47	281.736,63	907.309,12	
A) 86.500,00 B) 143.775,87	230.275,87	34.201,74	112.863,97	
A) 21.072.500,00 B) 3.782.545,34	24.855.045,34	2.536.732,68	1.470.603,06	
	Saldo	1.066.129,62		
A) -20.784.500,00 B) -3.782.545,34	-24.567.045,34	-2.458.254,77	-1.468.590,66	
	Saldo	-989.664,11		

Zentralrechnung 2012

03 62 Sammelansätze für den Gesamtbereich des Epl. 03 B - Staatsbauverwaltung -

Titel	Zweckbestimmung	A) Istergebnis B) verbliebener Rest €	Gesamtist (Spalte 3A + 3B) €
1	2	3	4
Einnahmen			
Verwaltungseinnahmen, Einnahmen aus Schuldendienst u. dgl.			
119 49	Vermischte Einnahmen	A) -,- B) -,-	-,-
124 01	Einnahmen aus Vermietung, Verpachtung und Nutzung	A) 4.697,88 B) -,-	4.697,88
124 02	Einnahmen aus Vermietung, Verpachtung und Nutzung von Dienst- und Werkdienstwohnungen in bundeseigenen Gebäuden <i>Vgl. Vermerk zu 518 02.</i>	A) 721.141,63 B) -,-	721.141,63
Einnahmen aus Zuweisungen und Zuschüssen mit Ausnahme für Investitionen			
232 01	Erstattung von Verwaltungsausgaben von Ländern, Kosten der Datenverarbeitung <i>Vgl. Vermerk zu 547 15.</i>	A) 54.871,45 B) -,-	54.871,45
281 01	Erstattung von Prozesskosten	A) -,- B) -,-	-,-
Gesamteinnahmen		A) 780.710,96 B) -,-	780.710,96
Ausgaben			
Personalausgaben			
422 21	Anwärterbezüge, Unterhaltsbeihilfen für Rechtsreferendare und Dienstanfänger	A) 1.442.439,73 B) -,-	1.442.439,73
422 41	Mehrarbeitsvergütungen für Beamte <i>Einseitig deckungsfähig zugunsten 422 41 bei Kap. 03 61, 03 73, 03 75 und 03 80.</i>	A) -,- B) -,-	-,-
422 45	Leistungsbezüge für Beamte <i>Die Mittel sind übertragbar.</i>	A) -,- B) -,-	-,-
427 41	Praktikantenvergütungen <i>Vgl. Vermerk zu TG 86.</i>	A) 101.243,13 B) 1.855.721,16	1.956.964,29
428 41	Überstundenentgelte für Arbeitnehmer <i>Einseitig deckungsfähig zugunsten 428 41 bei Kap. 03 61, 03 73, 03 75 und 03 80.</i>	A) -,- B) -,-	-,-
443 15	Ballungsraumzulage gemäß Art. 94 BayBesG <i>Vgl. 13 03/461 01.</i>	A) 65.531,34 B) -,-	65.531,34
443 16	Ausgaben für den Vollzug des Gesetzes über Betriebsärzte, Sicherheitsingenieure und andere Fachkräfte für Arbeitssicherheit (ASiG)	A) 93.678,99 B) -,-	93.678,99

Zentralrechnung 2012

03 62

A) Haushaltsbetrag B) Vorjahresrest	Gesamtsoll (Spalte 5A + 5B) €	Gesamtist gegenüber dem Gesamtsoll		Titel
		mehr €	weniger €	
5	6	7	8	9
A) -,- B) -,-				119 49
A) 10.000,00 B) -,-	10.000,00		5.302,12	124 01
A) 800.000,00 B) -,-	800.000,00		78.858,37	124 02
A) -,- B) -,-		54.871,45		232 01
A) -,- B) -,-				281 01
A) 810.000,00 B) -,-	810.000,00	54.871,45	84.160,49	
	Saldo		29.289,04	
A) 1.690.000,00 B) -,-	1.690.000,00		247.560,27	422 21
A) 80.000,00 B) -,-	80.000,00		80.000,00	422 41
A) -,- B) 5.745,87	5.745,87		5.745,87	422 45
A) 100.000,00 B) -,-	100.000,00	1.856.964,29		427 41
A) 40.000,00 B) -,-	40.000,00		40.000,00	428 41
A) 101.000,00 B) -,-	101.000,00		35.468,66	443 15
A) 168.800,00 B) -,-	168.800,00		75.121,01	443 16

Zentralrechnung 2012

03 62 Sammelansätze für den Gesamtbereich des Epl. 03 B - Staatsbauverwaltung -

Titel	Zweckbestimmung	A) Istergebnis B) verbliebener Rest €	Gesamtist (Spalte 3A + 3B) €
1	2	3	4
453 01	Trennungsgeld und Umzugskostenvergütungen <i>Einseitig deckungsfähig zugunsten 453 01 bei Kap. 03 61, 03 73, 03 75 und 03 80 und 459 31.</i>	A) -,-- B) -,--	-,--
459 11	Belohnungen für Vorschläge zur Verbesserung der Verwaltung <i>Gegenseitig deckungsfähig mit 03 02/459 11.</i>	A) 19.700,00 B) -,--	19.700,00
459 31	Aufwandsentschädigung für ins Ausland entsandte Staatsbedienstete <i>Einseitig deckungsfähig zu Lasten 453 01.</i>	A) -,-- B) -,--	-,--
461 01	Zur Verstärkung der Personalausgaben des Epl. 03 B <i>Der Ansatz dient der Verstärkung der Tit. 421 01 bis Tit. 422 49 - ohne der Titel innerhalb von TG und ohne der Tit. 422 45 - und der Tit. 428 01 bis Tit. 428 25 - ohne der Tit. 428 12 (AB-Maßnahmen). Nicht gemeinsam bewirtschaftete Personalausgaben dürfen nur im Rahmen allgemeiner Besoldungs- und Tariferhöhungen verstärkt werden. Aus dem Ansatz darf ferner der Tit. 443 15 (Ballungsraumzulage) verstärkt werden. Rechnungsmäßiger Nachweis bei den einschlägigen Kapiteln und Titeln.</i>	A) -,-- B) -,--	-,--
462 01	Globale Minderausgaben für Personalausgaben, die nicht der Stellenbindung gemäß Art. 6 Abs. 1 HG unterliegen <i>Die Minderausgaben sind bei den einschlägigen Haushaltsstellen rechnermäßig nachzuweisen.</i>	A) -,-- B) -,--	-,--
462 03	Globale Minderausgabe bei den gemeinsam bewirtschafteten und verstärkungsfähigen Personalausgaben (ausgenommen Titelgruppen), soweit nicht einzeln veranschlagt	A) -,-- B) -,--	-,--
Sächliche Verwaltungsausgaben			
518 02	Mieten und Pachten für Grundstücke, Gebäude und Räume, und zwar für Dienst- und Werkdienstwohnungen in bundeseigenen Gebäuden <i>Die Mittel sind übertragbar. Die Ausgabebefugnis erhöht oder vermindert sich um die Mehr- oder Mindereinnahme bei 124 02.</i>	A) 721.141,63 B) -,--	721.141,63
518 18	Ausgaben für Leasing von Dienstfahrzeugen <i>Einseitig deckungsfähig zugunsten 518 18 bei Kap. 03 61, 03 75 und 03 80.</i>	A) -,-- B) -,--	-,--
519 01	Unterhaltung der Grundstücke und baulichen Anlagen <i>Einseitig deckungsfähig zugunsten 519 01 bei Kap. 03 61, 03 75 und 03 80.</i>	A) -,-- B) 361.894,49	361.894,49
525 01	Fortbildung im Bereich der Bayerischen Staatsbauverwaltung <i>Vgl. Vermerk zu TG 86 und 03 03/671 02.</i>	A) 1.089.209,76 B) -,--	1.089.209,76
525 21	Ausgaben für Gesundheitsmanagement	A) 18.719,60 B) -,--	18.719,60
526 01	Gerichts- und ähnliche Kosten	A) 18.290,89 B) -,--	18.290,89
526 11	Kosten für Sachverständige	A) 20.000,00 B) -,--	20.000,00
527 21	Reisekostenvergütungen für Reisen in Personalvertretungsangelegenheiten und in Vertretung der Interessen der Schwerbehinderten	A) 70.646,07 B) -,--	70.646,07

Zentralrechnung 2012

03 62

A) Haushaltsbetrag B) Vorjahresrest	€	Gesamtsoll (Spalte 5A + 5B) €	Gesamtist gegenüber dem Gesamtsoll		Titel
			€	€	
	5	6	7	8	9
A)	880.000,00				453 01
B)	-,--	880.000,00		880.000,00	
A)	10.000,00				459 11
B)	-,--	10.000,00	9.700,00		
A)	-,--				459 31
B)	-,--	-,--			
A)	3.965.900,00				461 01
B)	-,--	3.965.900,00		3.965.900,00	
A)	-,--				462 01
B)	-,--	-,--			
A)	-,--				462 03
B)	-,--	-,--			
A)	800.000,00				518 02
B)	-,--	800.000,00		78.858,37	
A)	381.000,00				518 18
B)	-,--	381.000,00		381.000,00	
A)	3.697.000,00				519 01
B)	-,--	3.697.000,00		3.335.105,51	
A)	925.000,00				525 01
B)	-,--	925.000,00	164.209,76		
A)	15.000,00				525 21
B)	-,--	15.000,00	3.719,60		
A)	46.000,00				526 01
B)	-,--	46.000,00		27.709,11	
A)	5.000,00				526 11
B)	-,--	5.000,00	15.000,00		
A)	100.000,00				527 21
B)	20.349,35	120.349,35		49.703,28	

Zentralrechnung 2012

03 62 Sammelansätze für den Gesamtbereich des Epl. 03 B - Staatsbauverwaltung -

Titel	Zweckbestimmung	A) Istergebnis B) verbliebener Rest €	Gesamtist (Spalte 3A + 3B) €
1	2	3	4
529 02	Zur Verfügung der Staatsbauverwaltung für außergewöhnlichen Aufwand aus dienstlicher Veranlassung in besonderen Fällen	A) 7.100,00 B) --,--	7.100,00
532 01	Leistungen auf Grund von gerichtlichen Entscheidungen oder Prozessvergleichen sowie auf Grund von außergerichtlichen Vergleichen oder Anerkenntnissen im Zusammenhang mit der Ausübung der Vertretung des Staates in Rechtsangelegenheiten	A) 18.394,49 B) --,--	18.394,49
532 11	Umzugs- und Verlegungskosten von Dienststellen <i>Einseitig deckungsfähig zugunsten 532 11 bei Kap. 03 61, 03 75 und 03 80. Die Mittel sind übertragbar.</i>	A) --,-- B) --,--	--,--
547 01	Kosten der partnerschaftlichen Zusammenarbeit mit anderen Staaten und Regionen	A) 10.576,88 B) --,--	10.576,88
547 02	Sächliche Verwaltungsausgaben für die zivile Verteidigung	A) 468,20 B) --,--	468,20
547 15	Sonstige Verwaltungsausgaben der LuK <i>Einseitig deckungsfähig zugunsten 547 15 bei Kap. 03 61, 03 75 und 03 80. Die Ausgabebefugnis erhöht oder vermindert sich um die Mehr- oder Mindereinnahme bei 03 62/232 01.</i>	A) 2.945.897,74 B) --,--	2.945.897,74
548 01	Globale Mehrausgaben für sächliche Verwaltungsausgaben <i>Aus dem Ansatz dürfen die sächlichen Verwaltungsausgaben des Einzelplans ohne Ausgaben der Gruppen 529 und 531, jedoch einschließlich der Titel 531 0. verstärkt werden. Die Ausgaben sind bei den zutreffenden Haushaltsstellen rechnermäßig nachzuweisen.</i>	A) --,-- B) --,--	--,--
549 27	Globale Minderausgabe aufgrund der Anpassung der Wegstreckenentschädigung an die steuerlichen Sätze <i>Die Ansätze der Gruppen 525 und 527 dürfen in Höhe dieser Minderausgabe nicht in Anspruch genommen werden.</i>	A) --,-- B) --,--	--,--
Baumaßnahmen			
701 01	Kleine Neu-, Um- und Erweiterungsbauten <i>Einseitig deckungsfähig zugunsten 03 80/701 02. Die Mittel dienen zur Verstärkung der bei den einzelnen Kapiteln ausgebrachten Ansätze.</i>	A) --,-- B) --,--	--,--
702 01	Grundlegende Erneuerung und Sanierung von Kanal-, Schachtbau- und Abwasseranlagen <i>Aus dem Ansatz dürfen auch Ausgaben für bautechnische Untersuchungen in Vorbereitung von Sanierungsmaßnahmen geleistet werden.</i>	A) 316.005,03 B) 513.309,59	829.314,62
Sonstige Sachinvestitionen			
811 01	Erwerb von Dienstfahrzeugen <i>Einseitig deckungsfähig zugunsten 811 01 bei Kap. 03 61, 03 75 und 03 80.</i>	A) --,-- B) --,--	--,--
815 01	Erwerb von elektronischen Datenverarbeitungsanlagen, Ausstattungs- und Ausrüstungsgegenständen sowie von Software <i>Einseitig deckungsfähig zugunsten 815 01 und 547 15 bei Kap. 03 61, 03 75 und 03 80.</i>	A) 1.266.835,90 B) --,--	1.266.835,90

Zentralrechnung 2012

03 62

A) Haushaltsbetrag		Gesamtsoll (Spalte 5A + 5B)	Gesamtist gegenüber dem Gesamtsoll		Titel
B) Vorjahresrest			mehr	weniger	
€		€	€	€	
5		6	7	8	9
A)	9.000,00				529 02
B)	-,--	9.000,00		1.900,00	
A)	28.000,00				532 01
B)	-,--	28.000,00		9.605,51	
A)	165.000,00				532 11
B)	-,--	165.000,00		165.000,00	
A)	19.000,00				547 01
B)	-,--	19.000,00		8.423,12	
A)	1.000,00				547 02
B)	-,--	1.000,00		531,80	
A)	3.880.000,00				547 15
B)	-,--	3.880.000,00		934.102,26	
A)	1.303.000,00				548 01
B)	-,--	1.303.000,00		1.303.000,00	
A)	-340.400,00				549 27
B)	-,--	-340.400,00	340.400,00		
A)	50.000,00				701 01
B)	-,--	50.000,00		50.000,00	
A)	177.000,00				702 01
B)	427.314,62	604.314,62	225.000,00		
A)	640.000,00				811 01
B)	-,--	640.000,00		640.000,00	
A)	3.996.000,00				815 01
B)	-,--	3.996.000,00		2.729.164,10	

Zentralrechnung 2012

03 62 Sammelansätze für den Gesamtbereich des Epl. 03 B - Staatsbauverwaltung -

Titel	Zweckbestimmung	A) Istergebnis B) verbliebener Rest €	Gesamtist (Spalte 3A + 3B) €
1	2	3	4
Besondere Finanzierungsausgaben			
972 02	Globale Minderausgabe zur teilweisen Deckung der bei Kap. 13 44 veranschlagten Ausgaben für das Strukturprogramm Nürnberg-Fürth <i>Die Minderausgabe ist durch Einsparungen bei den Hauptgruppen 4, 5, 6, 7 (ohne Anlage S) und 8 außerhalb der Ausgaben für gesetzliche Leistungen zu erwirtschaften und bei den einschlägigen Titeln nachzuweisen. Einsparungen innerhalb der gemeinsam bewirtschafteten und verstärkungsfähigen Personalausgaben sind durch gezieltes Freihalten von Stellen oder durch gezielte Unterbesetzung nachzuweisen.</i>	A) -,- B) -,-	-,-
972 03	Globale Minderausgabe zur Finanzierung des 2. Schritts der Besoldungsanpassung 2012 <i>Die Minderausgabe ist durch Einsparungen bei den Hauptgruppen 4, 5, 6 und 8 außerhalb der Ausgaben für gesetzliche Leistungen zu erwirtschaften und bei den einschlägigen Titeln nachzuweisen. Einsparungen innerhalb der gemeinsam bewirtschafteten und verstärkungsfähigen Personalausgaben sind durch gezieltes Freihalten von Stellen oder durch gezielte Unterbesetzung nachzuweisen.</i>	A) -,- B) -,-	-,-
981 11	Ausgaben für die Inanspruchnahme von Dienstleistungen des Rechenzentrums Süd <i>Rückerstattungen des Rechenzentrums dürfen von den Ausgaben abgesetzt werden (Rotabsetzung).</i>	A) 1.654.400,00 B) -,-	1.654.400,00
981 12	Ausgaben für die Inanspruchnahme von Dienstleistungen des Rechenzentrums Nord <i>Rückerstattungen des Rechenzentrums dürfen von den Ausgaben abgesetzt werden (Rotabsetzung).</i>	A) 5.600,00 B) -,-	5.600,00
981 16	Ausgaben für die Nutzung von Räumen und Plätzen der Verwaltung der staatl. Schlösser, Gärten und Seen für staatliche Zwecke und die Nutzung durch Dritte bei dringendem Staatsinteresse	A) 7.400,00 B) -,-	7.400,00
989 01	Minderausgabe zur Finanzierung der Ausgleichsabgabe nach dem SGB IX	A) -,- B) -,-	-,-
Titelgruppen			
61 - 65 Versorgung und Beihilfen <i>Titel der TG gegenseitig deckungsfähig mit Ausnahme von 919 61. Vgl. Vermerk zu 13 03/461 01. Aus den Ansätzen dürfen auch Fürsorgeleistungen für die Untersuchung von Beamten, Arbeitnehmern sowie Versorgungsempfängern und ehemaligen Arbeitnehmern des Freistaates Bayern und deren Angehörige auf die Belastung mit PCB- und lindanhaltige Holzschutzmittel in ihren Dienstwohnungen gezahlt werden.</i>			
424 61	Ausgaben der Beamten und Richter für die Versorgungsrücklage	A) 609.158,59 B) -,-	609.158,59
432 61	Ruhegehälter	A) 39.086.999,25 B) -,-	39.086.999,25

Zentralrechnung 2012

03 62

A) Haushaltsbetrag		Gesamtsoll (Spalte 5A + 5B)	Gesamtist gegenüber dem Gesamtsoll		Titel
B) Vorjahresrest			mehr	weniger	
€		€	€	€	
5		6	7	8	9
A)	-256.300,00	-256.300,00	256.300,00		972 02
B)	-,--				
A)	-1.055.900,00	-1.055.900,00	1.055.900,00		972 03
B)	-,--				
A)	1.654.400,00	1.654.400,00			981 11
B)	-,--				
A)	5.600,00	5.600,00			981 12
B)	-,--				
A)	7.400,00	7.400,00			981 16
B)	-,--				
A)	-,--	-,--			989 01
B)	-,--				
A)	592.500,00	592.500,00	16.658,59		424 61
B)	-,--				
A)	42.327.800,00	42.327.800,00		3.240.800,75	432 61
B)	-,--				

Zentralrechnung 2012

03 62 Sammelansätze für den Gesamtbereich des Epl. 03 B - Staatsbauverwaltung -

Titel	Zweckbestimmung	A) Istergebnis B) verbliebener Rest €	Gesamtist (Spalte 3A + 3B) €
1	2	3	4
432 62	Witwen- und Waisengeld sowie Witwenabfindung <i>Aus den Ansätzen dürfen auch Ruhelöhne und damit zusammenhängende Hinterbliebenenbezüge gezahlt werden.</i>	A) 10.454.136,50 B) -,-	10.454.136,50
434 61	Ausgaben der Versorgungsempfänger für die Versorgungsrücklage	A) 280.839,77 B) -,-	280.839,77
441 61	Beihilfen in Krankheits- oder Geburtsfällen an Beamte und Richter ohne für Zeiten einer Beurlaubung	A) 6.567.378,87 B) -,-	6.567.378,87
441 62	Beihilfen in Krankheits- oder Geburtsfällen an Beamte und Richter für Zeiten einer Beurlaubung	A) 444.264,91 B) -,-	444.264,91
441 63	Pflegeleistungen an Beamte und Richter - Dauerpflegefälle	A) -,- B) -,-	-,-
441 64	Beihilfen in Krankheits- oder Geburtsfällen an Arbeitnehmer	A) 82.038,27 B) -,-	82.038,27
446 61	Beihilfen in Krankheits- oder Geburtsfällen für Versorgungsempfänger u. dgl.	A) 10.179.971,50 B) -,-	10.179.971,50
446 62	Pflegeleistungen für Versorgungsempfänger u. dgl. - Dauerpflegefälle	A) -708,80 B) -,-	-708,80
919 61	Zuführungen an den Versorgungsfonds	A) -,- B) -,-	-,-
Summe der Titelgruppe		A) 67.704.078,86 B) -,-	67.704.078,86
66 Einführung und Betrieb der Kosten- und Leistungsrechnung <i>Titel der TG gegenseitig deckungsfähig und übertragbar.</i>			
525 66	Aus- und Fortbildung	A) -,- B) 309.161,32	309.161,32
526 66	Ausgaben für Sachverständige	A) -,- B) -,-	-,-
534 66	Vergabe von Aufträgen für Datenerfassung, Softwareentwicklung u.ä.	A) 33.705,05 B) -,-	33.705,05
547 66	Nicht aufteilbare sächliche Verwaltungsausgaben im Zusammenhang mit der Kosten- und Leistungsrechnung (KLR)	A) 1.223,80 B) -,-	1.223,80
815 66	Erwerb von elektronischen Datenverarbeitungsanlagen, Ausstattungs- und Ausrüstungsgegenständen sowie von Software	A) 467.633,47 B) -,-	467.633,47
Summe der Titelgruppe		A) 502.562,32 B) 309.161,32	811.723,64
83 Lehrgangsgebäude der Obersten Baubehörde in München, Heßstraße 136 <i>Titel der TG gegenseitig deckungsfähig. Vgl. Vermerk zu TG 86.</i>			
428 83	Entgelte der Arbeitnehmer	A) 77.927,25 B) -,-	77.927,25

Zentralrechnung 2012

03 62

A) Haushaltsbetrag		Gesamtsoll (Spalte 5A + 5B)	Gesamtist gegenüber dem Gesamtsoll		Titel
B) Vorjahresrest			mehr	weniger	
€		€	€	€	
5		6	7	8	9
A)	11.226.000,00	11.226.000,00		771.863,50	432 62
B)	-,-				
A)	303.600,00	303.600,00		22.760,23	434 61
B)	-,-				
A)	7.400.700,00	7.400.700,00		833.321,13	441 61
B)	-,-				
A)	294.600,00	294.600,00	149.664,91		441 62
B)	-,-				
A)	-,-				441 63
B)	-,-				
A)	135.700,00	135.700,00		53.661,73	441 64
B)	-,-				
A)	9.929.700,00	9.929.700,00	250.271,50		446 61
B)	-,-				
A)	-,-			708,80	446 62
B)	-,-				
A)	-,-				919 61
B)	-,-				
A)	72.210.600,00	72.210.600,00	416.595,00	4.923.116,14	
B)	-,-		Saldo		4.506.521,14
A)	5.000,00	5.000,00	304.161,32		525 66
B)	-,-				
A)	119.900,00	119.900,00		119.900,00	526 66
B)	-,-				
A)	-,-		33.705,05		534 66
B)	-,-				
A)	10.000,00	10.000,00		8.776,20	547 66
B)	-,-				
A)	60.000,00	828.323,64		360.690,17	815 66
B)	768.323,64				
A)	194.900,00	963.223,64	337.866,37	489.366,37	
B)	768.323,64		Saldo		151.500,00
A)	80.000,00	80.000,00		2.072,75	428 83
B)	-,-				

Zentralrechnung 2012

03 62 Sammelansätze für den Gesamtbereich des Epl. 03 B - Staatsbauverwaltung -

Titel	Zweckbestimmung	A) Istergebnis B) verbliebener Rest €	Gesamtist (Spalte 3A + 3B) €
1	2	3	4
459 83	Sonstige Personalausgaben und personalbezogene Sachausgaben	A) -,- B) -,-	-,-
547 83	Sächliche Verwaltungsausgaben	A) 134.060,86 B) -,-	134.060,86
812 83	Erwerb von Geräten, Ausstattungs- und Ausrüstungsgegenständen im Inland	A) 25.138,27 B) -,-	25.138,27
Summe der Titelgruppe		A) 237.126,38 B) -,-	237.126,38
86 Ausbildung im Bereich der Bayerischen Staatsbauverwaltung <i>Titel der TG gegenseitig deckungsfähig.</i> <i>Zu 03 61/459 01, 03 62/427 41, 525 01, TG 83 und 86:</i> <i>Gegenseitig deckungsfähig.</i>			
453 86	Trennungsgelder im Zusammenhang mit Ausbildungsmaßnahmen	A) 111.618,65 B) -,-	111.618,65
459 86	Sonstige personalbezogene Sachausgaben im Zusammenhang mit Ausbildungsmaßnahmen	A) -,- B) -,-	-,-
525 86	Ausbildung	A) 460.166,38 B) -,-	460.166,38
527 86	Reisekostenvergütungen	A) 53.336,52 B) -,-	53.336,52
Summe der Titelgruppe		A) 625.121,55 B) -,-	625.121,55
Gesamtausgaben		A) 78.962.168,49 B) 3.040.086,56	82.002.255,05

Zentralrechnung 2012

03 62

A) Haushaltsbetrag B) Vorjahresrest	Gesamtsoll (Spalte 5A + 5B)	Gesamtist gegenüber dem Gesamtsoll		Titel
		mehr	weniger	
€	€	€	€	
5	6	7	8	9
A) 1.000,00 B) --,--	1.000,00		1.000,00	459 83
A) 145.000,00 B) --,--	145.000,00		10.939,14	547 83
A) --,-- B) --,--	--,--	25.138,27		812 83
A) 226.000,00 B) --,--	226.000,00	25.138,27	14.011,89	
	Saldo	11.126,38		
A) 32.000,00 B) --,--	32.000,00	79.618,65		453 86
A) --,-- B) --,--	--,--			459 86
A) 527.000,00 B) --,--	527.000,00		66.833,62	525 86
A) 75.000,00 B) --,--	75.000,00		21.663,48	527 86
A) 634.000,00 B) --,--	634.000,00	79.618,65	88.497,10	
	Saldo		8.878,45	
A) 96.553.000,00 B) 1.221.733,48	97.774.733,48	4.786.411,94	20.558.890,37	
	Saldo		15.772.478,43	

Zentralrechnung 2012

03 62 Sammelansätze für den Gesamtbereich des Epl. 03 B - Staatsbauverwaltung -

Titel	Zweckbestimmung	A) Istergebnis B) verbliebener Rest €	Gesamtist (Spalte 3A + 3B) €
1	2	3	4
	Abschluss		
	Verwaltungseinnahmen, Einnahmen aus Schuldendienst u. dgl.	A) 725.839,51 B) --,--	725.839,51
	Einnahmen aus Zuweisungen und Zuschüssen mit Ausnahme für Investitionen	A) 54.871,45 B) --,--	54.871,45
	Gesamteinnahmen	A) 780.710,96 B) --,--	780.710,96
	Personalausgaben	A) 69.616.217,95 B) 1.855.721,16	71.471.939,11
	Sächliche Verwaltungsausgaben	A) 5.602.937,87 B) 671.055,81	6.273.993,68
	Baumaßnahmen	A) 316.005,03 B) 513.309,59	829.314,62
	Sonstige Sachinvestitionen	A) 1.759.607,64 B) --,--	1.759.607,64
	Besondere Finanzierungsausgaben	A) 1.667.400,00 B) --,--	1.667.400,00
	Gesamtausgaben	A) 78.962.168,49 B) 3.040.086,56	82.002.255,05
	- Zuschuss / + Überschuss	A) -78.181.457,53 B) -3.040.086,56	-81.221.544,09

Zentralrechnung 2012

03 62

A) Haushaltsbetrag		Gesamtsoll (Spalte 5A + 5B)	Gesamtist gegenüber dem Gesamtsoll		Titel
B) Vorjahresrest			mehr	weniger	
€		€	€	€	
5		6	7	8	9
A)	810.000,00	810.000,00	-,--	84.160,49	
B)	-,--				
A)	-,--	-,--	54.871,45	-,--	
B)	-,--				
A)	810.000,00	810.000,00	54.871,45	84.160,49	
B)	-,--				
A)	79.359.300,00	79.365.045,87	2.362.877,94	10.255.984,70	
B)	5.745,87				
A)	11.915.500,00	11.935.849,35	861.195,73	6.523.051,40	
B)	20.349,35				
A)	227.000,00	654.314,62	225.000,00	50.000,00	
B)	427.314,62				
A)	4.696.000,00	5.464.323,64	25.138,27	3.729.854,27	
B)	768.323,64				
A)	355.200,00	355.200,00	1.312.200,00	-,--	
B)	-,--				
A)	96.553.000,00	97.774.733,48	4.786.411,94	20.558.890,37	
B)	1.221.733,48				
A)	-95.743.000,00	-96.964.733,48	-4.731.540,49	-20.474.729,88	
B)	-1.221.733,48				

Zentralrechnung 2012

03 63 Allgemeine Bewilligungen

Titel	Zweckbestimmung	A) Istergebnis B) verbliebener Rest €	Gesamtist (Spalte 3A + 3B) €
1	2	3	4
Einnahmen			
Verwaltungseinnahmen, Einnahmen aus Schuldendienst u. dgl.			
119 01	Einnahmen aus Veröffentlichungen <i>Vgl. Vermerk zu 531 11.</i>	A) -,- B) -,-	-,-
119 05	Einnahmen im Zusammenhang mit dem Nationalen Radverkehrskongress 2011 <i>Vgl. Vermerk zu 547 05.</i>	A) -,- B) -,-	-,-
119 31	Einnahmen aus der Verzinsung von Rückforderungen nach dem ZulnvG <i>An den Bund abzuführende Zinsen sind von der Einnahme abzusetzen.</i>	A) 113,26 B) -,-	113,26
119 49	Vermischte Einnahmen	A) 33.344,19 B) -,-	33.344,19
Einnahmen aus Zuweisungen und Zuschüssen mit Ausnahme für Investitionen			
231 01	Erstattung des Bundesanteils am Wohngeld nach dem Wohngeldgesetz <i>Vgl. Vermerk zu 681 01, 681 02 und 681 03.</i>	A) 51.550.613,96 B) -,-	51.550.613,96
261 02	Erstattung von Kosten für Sachverständige und Untersuchungen <i>Vgl. Vermerk zu 547 01.</i>	A) -,- B) -,-	-,-
281 11	Erstattung von Projektierungskosten für staatliche Hochbaumaßnahmen <i>Vgl. Vermerk zu 710 00.</i>	A) -,- B) -,-	-,-
Einnahmen aus Schuldenaufnahmen, aus Zuweisungen und Zuschüssen für Investitionen, besondere Finanzierungseinnahmen			
331 10	Zuweisungen des Bundes für den Investitionspakt Bund-Länder-Kommunen <i>Vgl. Vermerk zu 883 56.</i>	A) 7.986.211,42 B) -,-	7.986.211,42
333 01	Sonstige Zuweisungen von Gemeinden und Gemeindeverbänden für Straßen- und Brückenbauten <i>Vgl. Vermerk zu TG 80.</i>	A) -,- B) -,-	-,-
334 31	Finanzhilfen des Bundes für Investitionen mit Schwerpunkt Bildungsinfrastruktur nach § 3 Abs. 1 Satz 1 Nr. 1 ZulnvG (Energetische Sanierung von Schulen, Kindertages- und sonstigen Bildungseinrichtungen und privater und kirchlicher Schulen) <i>Rückzahlungen an den Bund sind von der Einnahme abzusetzen. Vgl. Vermerk zu TG 58 bis 60.</i>	A) -,- B) -,-	-,-

Zentralrechnung 2012

03 63

A) Haushaltsbetrag B) Vorjahresrest	Gesamtsoll (Spalte 5A + 5B)	Gesamtist gegenüber dem Gesamtsoll		Titel
		mehr	weniger	
€	€	€	€	
5	6	7	8	9
A) -,- B) -,-				119 01
A) -,- B) -,-				119 05
A) -,- B) -,-		113,26		119 31
A) 10.000,00 B) -,-	10.000,00	23.344,19		119 49
A) 72.000.000,00 B) -,-	72.000.000,00		20.449.386,04	231 01
A) -,- B) -,-				261 02
A) -,- B) -,-				281 11
A) 8.095.000,00 B) -,-	8.095.000,00		108.788,58	331 10
A) -,- B) -,-				333 01
A) -,- B) -,-				334 31

Zentralrechnung 2012

03 63 Allgemeine Bewilligungen

Titel	Zweckbestimmung	A) Istergebnis B) verbliebener Rest €	Gesamtist (Spalte 3A + 3B) €
1	2	3	4
334 41	Finanzhilfen des Bundes für Investitionen mit Schwerpunkt Infrastruktur nach § 3 Abs. 1 Satz 1 Nr. 2 ZulnvG (Beschaffung von Dienstfahrzeugen für den Betriebsdienst) <i>Rückzahlungen an den Bund sind von der Einnahme abzusetzen.</i> <i>Vgl. Vermerk zu 811 01.</i>	A) -,- B) -,-	-,-
334 42	Finanzhilfen des Bundes für Investitionen mit Schwerpunkt Infrastruktur nach § 3 Abs. 1 Satz 1 Nr. 2 ZulnvG (Städtebauförderung) <i>Rückzahlungen an den Bund sind von der Einnahme abzusetzen.</i> <i>Vgl. Vermerk zu 883 01.</i>	A) -,- B) -,-	-,-
334 43	Finanzhilfen des Bundes für Investitionen mit Schwerpunkt Infrastruktur nach § 3 Abs. 1 Satz 1 Nr. 2 ZulnvG (Energetische Sanierung sonstiger Infrastruktur von Kommunen) <i>Rückzahlungen an den Bund sind von der Einnahme abzusetzen.</i> <i>Vgl. Vermerk zu 883 60.</i>	A) -,- B) -,-	-,-
334 44	Finanzhilfen des Bundes für Investitionen mit Schwerpunkt Infrastruktur nach § 3 Abs. 1 Satz 1 Nr. 2 ZulnvG (Staatsstraßenbau) <i>Rückzahlungen an den Bund sind von der Einnahme abzusetzen.</i> <i>Vgl. Vermerk zu TG 80.</i>	A) -,- B) -,-	-,-
382 01	Einnahmen vom Bund zur Abwicklung der Umsatzsteuerzahlungen <i>Vgl. Vermerk zu 982 01.</i>	A) 19.278.549,18 B) -,-	19.278.549,18
Gesamteinnahmen		A) 78.848.832,01 B) -,-	78.848.832,01
Ausgaben			
Sächliche Verwaltungsausgaben			
531 11	Fachveröffentlichungen <i>Die Ausgabebefugnis erhöht oder vermindert sich um die Mehr- oder Mindereinnahme bei 119 01.</i>	A) 48.156,55 B) 379.745,12	427.901,67
531 21	Sonstige Öffentlichkeitsarbeit <i>Die Mittel sind übertragbar.</i>	A) 55.013,52 B) -,-	55.013,52
547 01	Bauforschung, Materialprüfungen, Untersuchungen, Versuche und Marktüberwachung <i>Die Ausgabebefugnis erhöht oder vermindert sich um die Mehr- oder Mindereinnahme bei 261 02.</i>	A) -,- B) -,-	-,-
547 03	Ausgaben für baurechtliche Sonderaufgaben	A) -,- B) -,-	-,-
547 04	Energiemanagement Staatsbauverwaltung	A) 94.154,86 B) -,-	94.154,86
547 05	Kosten im Zusammenhang mit dem Nationalen Radverkehrskongress 2011 <i>Die Ausgabebefugnis erhöht oder vermindert sich um die Mehr- oder Mindereinnahme bei 119 05.</i>	A) 1.368,50 B) -,-	1.368,50

Zentralrechnung 2012

03 63

A) Haushaltsbetrag B) Vorjahresrest	Gesamtsoll (Spalte 5A + 5B) €	Gesamtist gegenüber dem Gesamtsoll		Titel
		mehr €	weniger €	
5	6	7	8	9
A) -,- B) -,-	-,-			334 41
A) -,- B) -,-	-,-			334 42
A) -,- B) -,-	-,-			334 43
A) -,- B) -,-	-,-			334 44
A) -,- B) -,-	-,-	19.278.549,18		382 01
A) 80.105.000,00 B) -,-	80.105.000,00 Saldo	19.302.006,63	20.558.174,62 1.256.167,99	
A) 88.900,00 B) 442.574,13	531.474,13		103.572,46	531 11
A) 47.000,00 B) -,-	47.000,00	8.013,52		531 21
A) 5.000,00 B) -,-	5.000,00		5.000,00	547 01
A) 31.100,00 B) -,-	31.100,00		31.100,00	547 03
A) 25.000,00 B) -,-	25.000,00	69.154,86		547 04
A) -,- B) 15.000,00	15.000,00		13.631,50	547 05

Zentralrechnung 2012

03 63 Allgemeine Bewilligungen

Titel	Zweckbestimmung	A) Istergebnis B) verbliebener Rest €	Gesamtist (Spalte 3A + 3B) €
1	2	3	4
547 06	Sachausgaben für Landschaftsplanung	A) 433,63 B) --,--	433,63
Ausgaben für Zuweisungen und Zuschüsse mit Ausnahme für Investitionen			
681 01	Wohngeld nach dem Wohngeldgesetz -Mietzuschuss- <i>Einseitig deckungsfähig zugunsten 681 02 und 681 03. Die Mittel sind übertragbar. Die Ausgabebefugnis erhöht sich um die Mehreinnahme bei 231 01. Sie vermindert sich um das Doppelte der Mindereinnahme bei 231 01, sofern nicht das Staatsministerium der Finanzen einer Abweichung zustimmt. Zurückgezahltes Wohngeld einschl. etwaiger Zinsen ist von der Ausgabe abzusetzen.</i>	A) 95.426.166,93 B) --,--	95.426.166,93
681 02	Wohngeld nach dem Wohngeldgesetz (besonderer Mietzuschuss für Empfänger von Sozialhilfe oder Kriegsopferfürsorge) <i>Einseitig deckungsfähig zu Lasten 681 01. Vgl. Vermerk zu 681 01.</i>	A) -16.884,53 B) --,--	-16.884,53
681 03	Wohngeld nach dem Wohngeldgesetz -Lastenzuschuss- <i>Einseitig deckungsfähig zu Lasten 681 01. Vgl. Vermerk zu 681 01.</i>	A) 7.691.945,52 B) --,--	7.691.945,52
685 01	Zuschüsse, Beiträge und vertragliche Leistungen an Fachorganisationen des Bauwesens im öffentlichen Bereich <i>Zu 685 01, 685 03, 686 01 und 686 02: Die Mittel sind gegenseitig deckungsfähig und übertragbar.</i>	A) 882.481,70 B) 97.518,30	980.000,00
685 03	Beitrag Bayerns zur Konferenz der für Städtebau, Bau- und Wohnungswesen zuständigen Minister und Senatoren der Länder (ARGEBAU) <i>Vgl. Vermerk zu 685 01.</i>	A) 38.429,00 B) 2.571,00	41.000,00
686 01	Zuschüsse, Beiträge und vertragliche Leistungen an Fachorganisationen des Bauwesens in sonstigen Bereichen <i>Vgl. Vermerk zu 685 01.</i>	A) 297.571,34 B) 8.428,66	306.000,00
686 02	Zuschüsse, Beiträge und vertragliche Leistungen an Initiativen und sonstige Beteiligungen <i>Vgl. Vermerk zu 685 01.</i>	A) 31.814,91 B) 104.845,46	136.660,37
Baumaßnahmen			
701 48	Zur Verstärkung der Mittel für energetische Sanierungen staatlicher Gebäude aller Einzelpläne <i>Der Ansatz dient der Verstärkung der Gruppen 519, 701 und der Obergruppen 71-74 aller Einzelpläne. Rechnungsmäßiger Nachweis bei den einschlägigen Kapiteln und Titeln. Einseitig deckungsfähig bis 200,0 Tsd. € zugunsten 547 51.</i>	A) --,-- B) 32.750,00	32.750,00
748 01	Ausarbeitung von Unterlagen für staatliche Hochbauvorhaben <i>Die Ausgabebefugnis bemisst sich nach den Isteinnahmen bei 281 11. Verfügungsvorbehalt des Staatsministeriums der Finanzen und desjenigen Staatsministeriums, dem die Befugnisse des Bauherrn zustehen.</i>	A) 316.624,28 B) 98.167,25	414.791,53

Zentralrechnung 2012

03 63

A) Haushaltsbetrag B) Vorjahresrest	Gesamtsoll (Spalte 5A + 5B)	Gesamtist gegenüber dem Gesamtsoll		Titel
		mehr	weniger	
€ 5	€ 6	€ 7	€ 8	9
A) -,- B) 40.000,00	40.000,00		39.566,37	547 06
A) 144.000.000,00 B) -,-	144.000.000,00		48.573.833,07	681 01
A) -,- B) -,-	-,-		16.884,53	681 02
A) -,- B) -,-	-,-	7.691.945,52		681 03
A) 1.030.000,00 B) -,-	1.030.000,00		50.000,00	685 01
A) 41.000,00 B) -,-	41.000,00			685 03
A) 306.000,00 B) -,-	306.000,00			686 01
A) -,- B) 136.660,37	136.660,37			686 02
A) 20.000.000,00 B) -,-	20.000.000,00		19.967.250,00	701 48
A) -,- B) 414.791,53	414.791,53			748 01

Zentralrechnung 2012

03 63 Allgemeine Bewilligungen

Titel	Zweckbestimmung	A) Istergebnis B) verbliebener Rest €	Gesamtist (Spalte 3A + 3B) €
1	2	3	4
Sonstige Sachinvestitionen			
811 01	Erwerb von Dienstfahrzeugen für den Betriebsdienst nach dem Zukunftsinvestitionsgesetz (ZulnvG) mit Investitionsschwerpunkt Infrastruktur (§3 Abs. 1 Satz 1 Nr. 2 ZulnvG) <i>Die Ausgabebefugnis erhöht oder vermindert sich um die Mehr- oder Mindereinnahme bei 334 41. Rückforderungen dürfen von der Ausgabe abgesetzt werden.</i>	A) -,- B) -,-	-,-
Investitionsförderungsmaßnahmen			
883 01	Zuweisungen des Bundes an Gemeinden nach dem Zukunftsinvestitionsgesetz (ZulnvG) mit Investitionsschwerpunkt Infrastruktur (§3 Abs. 1 Satz 1 Nr. 2 ZulnvG) für Sondermaßnahmen der Städtebauförderung <i>Die Ausgabebefugnis erhöht oder vermindert sich um die Mehr- oder Mindereinnahme bei 334 42. Rückforderungen dürfen von der Ausgabe abgesetzt werden.</i>	A) -,- B) -,-	-,-
Besondere Finanzierungsausgaben			
982 01	Ausgaben für den Bund zur Abwicklung der Umsatzsteuerzahlungen <i>Die Ausgabebefugnis erhöht oder vermindert sich um die Mehr- oder Mindereinnahme bei 382 01.</i>	A) 19.278.421,10 B) -497,70	19.277.923,40
Titelgruppen			
51 Energiewirtschaftliche Untersuchungen und Maßnahmen bei den staatseigenen Gebäuden			
<i>Titel der TG gegenseitig deckungsfähig und übertragbar. Mittel, die nachweisbar durch energetische Optimierungsmaßnahmen bei einer grundstückbewirtschaftenden Dienststelle eingespart werden, können im gegenseitigen Einvernehmen umgesetzt werden (beschränkt auf zwei Haushaltsjahre) und verstärken die Ansätze dieser TG.</i>			
526 51	Kosten für Sachverständige und wissenschaftlicher Begleitung	A) -,- B) -,-	-,-
547 51	Sächliche Verwaltungsausgaben <i>Einseitig deckungsfähig bis 200,0 Tsd. € zu Lasten 701 48.</i>	A) 211.444,54 B) 100.198,48	311.643,02
Summe der Titelgruppe		A) 211.444,54 B) 100.198,48	311.643,02
56 - 57 Investitionspakt Bund-Länder-Kommunen zur energetischen Sanierung sozialer Infrastruktur			
883 56	Zuweisungen aus Bundesmitteln an Gemeinden, Gemeindeverbände und Sonstige <i>Die Ausgabebefugnis erhöht oder vermindert sich um die Mehr- oder Mindereinnahme bei 331 10.</i>	A) 7.986.211,42 B) -,-	7.986.211,42

Zentralrechnung 2012

03 63

A) Haushaltsbetrag B) Vorjahresrest	Gesamtsoll (Spalte 5A + 5B) €	Gesamtist gegenüber dem Gesamtsoll		Titel
		mehr €	weniger €	
5	6	7	8	9
A) -,- B) -,-	-,-	-,-		811 01
A) -,- B) -,-	-,-	-,-		883 01
A) -,- B) -625,78	-625,78	19.278.549,18		982 01
A) -,- B) -,-	-,-	-,-		526 51
A) 225.000,00 B) 9.143,02	234.143,02	77.500,00		547 51
A) 225.000,00 B) 9.143,02	234.143,02 Saldo	77.500,00	-,-	
A) 8.095.000,00 B) -,-	8.095.000,00		108.788,58	883 56

Zentralrechnung 2012

03 63 Allgemeine Bewilligungen

Titel	Zweckbestimmung	A) Istergebnis B) verbliebener Rest €	Gesamtist (Spalte 3A + 3B) €
1	2	3	4
883 57	Zuweisungen aus Landesmitteln an Gemeinden, Gemeindeverbände und Sonstige	A) 1.330.988,58 B) 274.434,28	1.605.422,86
Summe der Titelgruppe		A) 9.317.200,00 B) 274.434,28	9.591.634,28
58 - 60 Maßnahmen nach dem Zukunftsinvestitionsgesetz (ZulnvG) mit Schwerpunkt energetische Sanierung öffentlicher Gebäude			
<i>Titel der TG gegenseitig deckungsfähig mit Ausnahme</i>			
<i>883 60. Titel der TG übertragbar.</i>			
<i>Die Ausgabebefugnis erhöht oder vermindert sich bei 883 58,</i>			
<i>883 59 und 893 58 um die Mehr- oder Mindereinnahme bei</i>			
<i>334 31.</i>			
<i>Rückforderungen dürfen von der Ausgabe abgesetzt werden.</i>			
883 58	Zuweisungen nach dem ZulnvG für die energetische Sanierung von Schulen (Bildungsinfrastruktur)	A) -1.331.100,00 B) --,--	-1.331.100,00
883 59	Zuweisungen nach dem ZulnvG für die energetische Sanierung von Kindertages- und sonstigen Bildungseinrichtungen (Bildungsinfrastruktur)	A) -316.500,00 B) --,--	-316.500,00
883 60	Zuweisungen nach dem ZulnvG für die energetische Sanierung sonstiger Infrastruktur von Kommunen (Infrastruktur) <i>Die Ausgabebefugnis erhöht oder vermindert sich um die Mehr- oder Mindereinnahme bei 334 43.</i>	A) --,-- B) --,--	--,--
893 58	Zuschüsse nach dem ZulnvG an private und kirchliche Schulen für energetische Sanierungsmaßnahmen (Bildungsinfrastruktur)	A) --,-- B) --,--	--,--
Summe der Titelgruppe		A) -1.647.600,00 B) --,--	-1.647.600,00
80 Maßnahmen nach dem Zukunftsinvestitionsgesetz (§ 3 Abs. 1 Satz 1 Nr. 2 ZulnvG) mit Investitionsschwerpunkt Infrastruktur (Staatsstraßenbau)			
<i>Titel der TG gegenseitig deckungsfähig und übertragbar.</i>			
<i>Die Ausgabebefugnis erhöht oder vermindert sich um die</i>			
<i>Mehr- oder Mindereinnahme bei 333 01 und 334 44.</i>			
<i>Rückforderungen dürfen von der Ausgabe abgesetzt werden.</i>			
770 80	Um- und Ausbau von Staatsstraßen mit Gesamtkosten bis 2.500,0 Tsd. €	A) --,-- B) --,--	--,--
771 80	Staatsstraße 2580, Neubau der Flughafentangente Ost; BA V	A) --,-- B) --,--	--,--
772 80	Bestandserhaltung der Staatsstraßen	A) --,-- B) --,--	--,--
Summe der Titelgruppe		A) --,-- B) --,--	--,--
Gesamtausgaben		A) 132.026.741,85 B) 1.098.160,85	133.124.902,70

Zentralrechnung 2012

03 63

A) Haushaltsbetrag B) Vorjahresrest	Gesamtsoll (Spalte 5A + 5B) €	Gesamtist gegenüber dem Gesamtsoll		Titel
		mehr €	weniger €	
5	6	7	8	9
A) 1.350.000,00 B) 255.422,86	1.605.422,86			883 57
A) 9.445.000,00 B) 255.422,86	9.700.422,86 Saldo	-,-	108.788,58	
			108.788,58	
A) -,- B) -,-			1.331.100,00	883 58
A) -,- B) -,-			316.500,00	883 59
A) -,- B) -,-				883 60
A) -,- B) -,-				893 58
A) -,- B) -,-		-,-	1.647.600,00	
			1.647.600,00	
A) -,- B) -,-				770 80
A) -,- B) -,-				771 80
A) -,- B) -,-				772 80
A) -,- B) -,-		-,-	-,-	
			-,-	
A) 175.244.000,00 B) 1.312.966,13	176.556.966,13 Saldo	27.125.163,08	70.557.226,51	
			43.432.063,43	

Zentralrechnung 2012

03 63 Allgemeine Bewilligungen

Titel	Zweckbestimmung	A) Istergebnis B) verbliebener Rest €	Gesamtist (Spalte 3A + 3B) €
1	2	3	4
	Abschluss		
	Verwaltungseinnahmen, Einnahmen aus Schuldendienst u. dgl.	A) 33.457,45 B) --,--	33.457,45
	Einnahmen aus Zuweisungen und Zuschüssen mit Ausnahme für Investitionen	A) 51.550.613,96 B) --,--	51.550.613,96
	Einnahmen aus Schuldenaufnahmen, aus Zuweisungen und Zuschüssen für Investitionen, besondere Finanzierungseinnahmen	A) 27.264.760,60 B) --,--	27.264.760,60
	Gesamteinnahmen	A) 78.848.832,01 B) --,--	78.848.832,01
	Sächliche Verwaltungsausgaben	A) 410.571,60 B) 479.943,60	890.515,20
	Ausgaben für Zuweisungen und Zuschüsse mit Ausnahme für Investitionen	A) 104.351.524,87 B) 213.363,42	104.564.888,29
	Baumaßnahmen	A) 316.624,28 B) 130.917,25	447.541,53
	Investitionsförderungsmaßnahmen	A) 7.669.600,00 B) 274.434,28	7.944.034,28
	Besondere Finanzierungsausgaben	A) 19.278.421,10 B) -497,70	19.277.923,40
	Gesamtausgaben	A) 132.026.741,85 B) 1.098.160,85	133.124.902,70
	- Zuschuss / + Überschuss	A) -53.177.909,84 B) -1.098.160,85	-54.276.070,69

Zentralrechnung 2012

03 63

A) Haushaltsbetrag		Gesamtsoll (Spalte 5A + 5B)	Gesamtist gegenüber dem Gesamtsoll		Titel
B) Vorjahresrest			mehr	weniger	
€		€	€	€	
5		6	7	8	9
A)	10.000,00	10.000,00	23.457,45	-,--	
B)	-,--				
A)	72.000.000,00	72.000.000,00	-,--	20.449.386,04	
B)	-,--				
A)	8.095.000,00	8.095.000,00	19.278.549,18	108.788,58	
B)	-,--				
A)	80.105.000,00	80.105.000,00	19.302.006,63	20.558.174,62	
B)	-,--				
		Saldo		1.256.167,99	
A)	422.000,00	928.717,15	154.668,38	192.870,33	
B)	506.717,15				
A)	145.377.000,00	145.513.660,37	7.691.945,52	48.640.717,60	
B)	136.660,37				
A)	20.000.000,00	20.414.791,53	-,--	19.967.250,00	
B)	414.791,53				
A)	9.445.000,00	9.700.422,86	-,--	1.756.388,58	
B)	255.422,86				
A)	-,--	-625,78	19.278.549,18	-,--	
B)	-625,78				
A)	175.244.000,00	176.556.966,13	27.125.163,08	70.557.226,51	
B)	1.312.966,13				
		Saldo		43.432.063,43	
A)	-95.139.000,00	-96.451.966,13	-7.823.156,45	-49.999.051,89	
B)	-1.312.966,13				
		Saldo		-42.175.895,44	

Zentralrechnung 2012

03 64 Wohnraumförderung

Titel	Zweckbestimmung	A) Istergebnis B) verbliebener Rest €	Gesamtist (Spalte 3A + 3B) €
1	2	3	4
Einnahmen			
Verwaltungseinnahmen, Einnahmen aus Schuldendienst u. dgl.			
111 31	Ausgleichszahlungen nach dem Gesetz über den Abbau der Fehlsubventionierung im Wohnungswesen <i>Vgl. Vermerk zu 863 67.</i>	A) 16.560,19 B) --,--	16.560,19
112 11	Einnahmen im Vollzug des Wohnungsbindungsgesetzes	A) 399.752,67 B) --,--	399.752,67
119 49	Vermischte Einnahmen	A) 39.131.492,30 B) --,--	39.131.492,30
162 01	Zinsen aus Zuschüssen des Landes für den Wohnungsbau im Rahmen der vereinbarten Förderung gemäß § 88 d II. WoBauG <i>Vgl. Vermerk zu 863 51.</i>	A) 48.585,52 B) --,--	48.585,52
Einnahmen aus Zuweisungen und Zuschüssen mit Ausnahme für Investitionen			
261 02	Einnahmen auf Grund des Treuhandvertrages mit der Bayer. Landesbodenkreditanstalt und des Einbringungsvertrages mit der Bayer. Landesbank <i>Vgl. Vermerk zu 894 76 und 894 78.</i>	A) 14.541.463,32 B) --,--	14.541.463,32
281 11	Rückzahlungen aus der Abrechnung von Einmalaufwendungs- und -Zinszuschüssen sowie Disagio-Zahlungen früherer Wohnungsbauprogramme <i>Vgl. Vermerk zu 893 54.</i>	A) --,-- B) --,--	--,--
281 12	Rückzahlungen von Zuschüssen des Landes für den Wohnungsbau im Rahmen der vereinbarten Förderung gemäß § 88 d II. WoBauG, WoFG und BayWoFG <i>Vgl. Vermerk zu 893 55.</i>	A) 142.255,62 B) --,--	142.255,62
Einnahmen aus Schuldenaufnahmen, aus Zuweisungen und Zuschüssen für Investitionen, besondere Finanzierungseinnahmen			
331 02	Kompensationsmittel (Zuschüsse) des Bundes zur Wohnraumförderung <i>Vgl. Vermerk zu 863 59, 863 60, 863 61 und 893 72.</i>	A) 61.317.000,00 B) --,--	61.317.000,00
Gesamteinnahmen		A) 115.597.109,62 B) --,--	115.597.109,62

Zentralrechnung 2012

03 64

A) Haushaltsbetrag B) Vorjahresrest	Gesamtsoll (Spalte 5A + 5B) €	Gesamtist gegenüber dem Gesamtsoll		Titel
		mehr €	weniger €	
5	6	7	8	9
A) -,- B) -,-		16.560,19		111 31
A) 400.000,00 B) -,-	400.000,00		247,33	112 11
A) 25.000,00 B) -,-	25.000,00	39.106.492,30		119 49
A) -,- B) -,-		48.585,52		162 01
A) 19.200.000,00 B) -,-	19.200.000,00		4.658.536,68	261 02
A) -,- B) -,-				281 11
A) 200.000,00 B) -,-	200.000,00		57.744,38	281 12
A) 61.317.000,00 B) -,-	61.317.000,00			331 02
A) 81.142.000,00 B) -,-	81.142.000,00	39.171.638,01	4.716.528,39	
	Saldo	34.455.109,62		

Zentralrechnung 2012

03 64 Wohnraumförderung

Titel	Zweckbestimmung	A) Istergebnis B) verbliebener Rest €	Gesamtist (Spalte 3A + 3B) €
1	2	3	4
Ausgaben			
Titelgruppen			
51 - 56 Landesmittel zur Wohnraumförderung - Abwicklung früherer Programme			
<i>Die Mittel sind übertragbar und gegenseitig deckungsfähig. Aus den Mitteln der TG können, soweit sie nicht durch entsprechende Bewilligungen aus den Vorjahren gebunden sind, mit Zustimmung des Finanzministeriums auch Neubewilligungen ausgesprochen werden.</i>			
681 55	Zuschüsse des Landes für die einkommensorientierte Förderung des Wohnungsbaues gemäß § 88 e II. WoBauG, WoFG und BayWoFG (Zusatzförderung aus dem belegungsabhängigen Förderanteil) <i>Die Ausgabebefugnis erhöht oder vermindert sich um die Mehr- oder Mindereinnahme bei 13 06/162 08 und 162 35.</i>	A) 26.756.543,76 B) --,--	26.756.543,76
681 56	Zuschüsse des Landes für die einkommensorientierte Förderung des Wohnungsbaues (Zusatzförderung) gem. § 88 e II. WoBauG, WoFG und BayWoFG	A) 179.973,00 B) --,--	179.973,00
863 51	Darlehen des Landes für die Wohnraumförderung gemäß § 88 d II WoBauG, WoFG und BayWoFG (Abwicklung) <i>Einseitig deckungsfähig zu Lasten 894 76. Die Ausgabebefugnis erhöht oder vermindert sich um die Mehr- oder Mindereinnahme bei 162 01.</i>	A) --,-- B) --,--	--,--
863 52	Darlehen des Landes für die Wohnraumförderung aus Rückflussmitteln der Bayer. Landesbodenkreditanstalt nach § 4 Abs. 2 Treuhandvertrag <i>Die Ausgabebefugnis erhöht oder vermindert sich um die Mehr- oder Mindereinnahme bei 13 06/162 07.</i>	A) 2.500.000,00 B) --,--	2.500.000,00
863 53	Darlehen des Landes für die Wohnraumförderung aus Rückflüssen aus Wohnungsbaudarlehen des Freistaates Bayern nach dem Gesetz über die Verwendung von Rückflüssen <i>Die Ausgabebefugnis erhöht oder vermindert sich um die Mehr- oder Mindereinnahme bei 13 05/121 46, 13 06/162 09, 162 10, 162 12, 162 14, 162 32, 162 36, 182 09, 182 13, 182 28, 182 34 und 182 35.</i>	A) 10.000.000,00 B) --,--	10.000.000,00
863 54	Darlehen des Landes für die Wohnraumförderung nach dem Landesrecht insbesondere im ländlichen Raum	A) 5.000.000,00 B) --,--	5.000.000,00
893 54	Zuschüsse des Landes für die Wohnraumförderung gem. § 88 d II. WoBauG, WoFG und BayWoFG aus Rückflüssen aus Wohnungsbaudarlehen des Freistaates Bayern nach dem Gesetz über die Verwendung von Rückflüssen <i>Die Ausgabebefugnis erhöht oder vermindert sich um die Mehr- oder Mindereinnahme bei 13 05/121 46, 13 06/162 09, 162 10, 162 12, 162 14, 162 32, 162 36, 182 09, 182 13, 182 28, 182 34 und 182 35. Ferner erhöht sich die Ausgabebefugnis um die Mehreinnahme bei 281 11.</i>	A) 15.547.950,47 B) --,--	15.547.950,47

Zentralrechnung 2012

03 64

A) Haushaltsbetrag		Gesamtsoll (Spalte 5A + 5B)	Gesamtist gegenüber dem Gesamtsoll		Titel
B) Vorjahresrest			mehr	weniger	
€		€	€	€	
5		6	7	8	9
A)	14.000.000,00	14.000.000,00	12.756.543,76		681 55
B)	-,-				
A)	300.000,00	300.000,00		120.027,00	681 56
B)	-,-				
A)	-,-				863 51
B)	-,-				
A)	2.500.000,00	2.500.000,00			863 52
B)	-,-				
A)	5.000.000,00	5.000.000,00	5.000.000,00		863 53
B)	-,-				
A)	5.000.000,00	5.000.000,00			863 54
B)	-,-				
A)	9.000.000,00	14.132.849,82	1.415.100,65		893 54
B)	5.132.849,82				

Zentralrechnung 2012

03 64 Wohnraumförderung

Titel	Zweckbestimmung	A) Istergebnis B) verbliebener Rest €	Gesamtist (Spalte 3A + 3B) €
1	2	3	4
893 55	Zuschüsse des Landes zur Förderung des Wohnungsbaues in Regionen mit erhöhter Wohnungsnachfrage <i>Die Ausgabebefugnis erhöht oder vermindert sich um die Mehr- oder Mindereinnahme bei 281 12.</i>	A) 33.753,86 B) --,--	33.753,86
Summe der Titelgruppe		A) 60.018.221,09 B) --,--	60.018.221,09
57 - 61 Kompensationsmittel des Bundes zur Wohnraumförderung - Abwicklung früherer Programme <i>Die Mittel sind übertragbar und gegenseitig deckungsfähig. Gegenseitig deckungsfähig mit TG 71 - 74. Aus den Mitteln der TG können, soweit sie nicht durch entsprechende Bewilligungen aus den Vorjahren gebunden sind, auch Neubewilligungen ausgesprochen werden.</i>			
863 59	Darlehen aus Bundesmitteln für den sozialen Wohnungsbau im 1. Förderungsweg <i>Die Ausgabebefugnis erhöht oder vermindert sich um die Mehr- oder Mindereinnahme bei 331 02.</i>	A) 108.400,00 B) --,--	108.400,00
863 60	Darlehen des Bundes für die Wohnraumförderung gem. § 88 d II. WobauG, WoFG und BayWoFG <i>Die Ausgabebefugnis erhöht oder vermindert sich um die Mehr- oder Mindereinnahme bei 331 02.</i>	A) 43.530.236,05 B) 41.132.835,00	84.663.071,05
863 61	Laufende degressive Aufwendungsdarlehen aus Bundesmitteln für das Eigentums- und Mietwohnungsbauprogramm im 2. Förderungsweg <i>Die Ausgabebefugnis erhöht oder vermindert sich um die Mehr- oder Mindereinnahme bei 331 02.</i>	A) 85.479,02 B) --,--	85.479,02
Summe der Titelgruppe		A) 43.724.115,07 B) 41.132.835,00	84.856.950,07
65 - 70 Landesmittel zur Wohnraumförderung - Neubewilligungen <i>Titel der TG gegenseitig deckungsfähig. Die Förderung erfolgt nach dem Landesrecht zur Wohnraumförderung.</i>			
863 66	Darlehen des Landes zum Bau von Behindertenwohnraum <i>Die Mittel können auch als Zuschüsse verwendet werden.</i>	A) --,-- B) --,--	--,--
863 69	Darlehen des Landes für die Wohnraumförderung nach dem Landesrecht zur Wohnraumförderung aus Rückflüssen aus Wohnungsbaudarlehen des Freistaates Bayern nach dem Gesetz über die Verwendung von Rückflüssen <i>Einseitig deckungsfähig zugunsten TG 92 und in Höhe von bis zu 15.000,0 Tsd. € zugunsten 893 78 und 894 78. Die Mittel können auch für Zuschüsse verwendet werden. Die Ausgabebefugnis erhöht oder vermindert sich um die Mehr- oder Mindereinnahme bei 13 05/121 46, 13 06/162 09, 162 10, 162 12, 162 14, 162 32, 162 36, 182 09, 182 13, 182 28, 182 34 und 182 35.</i>	A) 17.034.558,00 B) 6.855.281,30	23.889.839,30

Zentralrechnung 2012

03 64

A) Haushaltsbetrag B) Vorjahresrest	Gesamtsoll (Spalte 5A + 5B) €	Gesamtist gegenüber dem Gesamtsoll		Titel
		mehr €	weniger €	
5	6	7	8	9
A) 200.000,00 B) --,--	200.000,00		166.246,14	893 55
A) 36.000.000,00 B) 5.132.849,82	41.132.849,82 Saldo	19.171.644,41	286.273,14	
		18.885.371,27		
A) --,-- B) --,--	--,--	108.400,00		863 59
A) 51.117.000,00 B) 38.563.180,38	89.680.180,38		5.017.109,33	863 60
A) 200.000,00 B) --,--	200.000,00		114.520,98	863 61
A) 51.317.000,00 B) 38.563.180,38	89.880.180,38 Saldo	108.400,00	5.131.630,31	
			5.023.230,31	
A) --,-- B) --,--	--,--			863 66
A) 20.000.000,00 B) --,--	20.000.000,00	3.889.839,30		863 69

Zentralrechnung 2012

03 64 Wohnraumförderung

Titel	Zweckbestimmung	A) Istergebnis B) verbliebener Rest €	Gesamtist (Spalte 3A + 3B) €
1	2	3	4
863 70	Darlehen des Landes für die Wohnraumförderung nach dem Landesrecht insbesondere im ländlichen Raum	A) -,- B) -,-	-,-
Summe der Titelgruppe		A) 17.034.558,00 B) 6.855.281,30	23.889.839,30
71 - 74 Kompensationsmittel des Bundes zur Wohnraumförderung - Neubewilligungen <i>Gegenseitig deckungsfähig mit TG 57 - 61. Die Förderung erfolgt nach dem Landesrecht zur Wohnraumförderung.</i>			
893 72	Zuschüsse des Bundes für die Wohnraumförderung <i>Die Mittel können auch für Darlehen verwendet werden. Die Ausgabebefugnis erhöht oder vermindert sich um die Mehr- oder Mindereinnahme bei 331 02.</i>	A) 15.023.230,31 B) -,-	15.023.230,31
Summe der Titelgruppe		A) 15.023.230,31 B) -,-	15.023.230,31
76 - 78 Landesmittel zur Förderung der Schaffung von Studentenwohnraum <i>Titel der TG gegenseitig deckungsfähig.</i>			
893 76	Zuschüsse des Landes an Sonstige zur Förderung der Schaffung und größeren baulichen Instandsetzung von Studentenwohnraum (Abwicklung)	A) -,- B) -,-	-,-
893 78	Zuschüsse des Landes an Sonstige zur Förderung der Schaffung und größeren baulichen Instandsetzung von Studentenwohnraum (Neubewilligungen) <i>Vgl. Vermerk zu 863 69.</i>	A) -,- B) -,-	-,-
894 76	Zuschüsse des Landes an öffentliche Einrichtungen zur Förderung der Schaffung und größeren baulichen Instandsetzung von Studentenwohnraum (Abwicklung) <i>Einseitig deckungsfähig zugunsten 863 51. Die Ausgabebefugnis erhöht oder vermindert sich um die Mehr- oder Mindereinnahme bei 261 02.</i>	A) 15.111.590,00 B) -,-	15.111.590,00
894 78	Zuschüsse des Landes an öffentliche Einrichtungen zur Förderung der Schaffung und größeren baulichen Instandsetzung von Studentenwohnraum (Neubewilligungen) <i>Vgl. Vermerk zu 863 69. Die Ausgabebefugnis erhöht oder vermindert sich um die Mehr- oder Mindereinnahme bei 261 02.</i>	A) 2.063.600,00 B) -,-	2.063.600,00
Summe der Titelgruppe		A) 17.175.190,00 B) -,-	17.175.190,00

Zentralrechnung 2012

03 64

A) Haushaltsbetrag B) Vorjahresrest	Gesamtsoll (Spalte 5A + 5B)	Gesamtist gegenüber dem Gesamtsoll		Titel
		mehr	weniger	
€ 5	€ 6	€ 7	€ 8	9
A) -,- B) -,-	-,-			863 70
A) 20.000.000,00 B) -,-	20.000.000,00 Saldo	3.889.839,30 3.889.839,30	-,-	
A) 10.000.000,00 B) -,-	10.000.000,00	5.023.230,31		893 72
A) 10.000.000,00 B) -,-	10.000.000,00 Saldo	5.023.230,31 5.023.230,31	-,-	
A) -,- B) -,-	-,-			893 76
A) -,- B) -,-	-,-			893 78
A) 15.000.000,00 B) -,-	15.000.000,00	111.590,00		894 76
A) 4.200.000,00 B) -,-	4.200.000,00		2.136.400,00	894 78
A) 19.200.000,00 B) -,-	19.200.000,00 Saldo	111.590,00	2.136.400,00 2.024.810,00	

Zentralrechnung 2012

03 64 Wohnraumförderung

Titel	Zweckbestimmung	A) Istergebnis B) verbliebener Rest €	Gesamtist (Spalte 3A + 3B) €
1	2	3	4
	92 Experimenteller Wohnungsbau und wohnungswirtschaftliche Untersuchungen <i>Titel der TG gegenseitig deckungsfähig und übertragbar. Einseitig deckungsfähig zu Lasten 863 69, bei insgesamt mehr als 400,0 Tsd. € mit Einwilligung des Staatsministeriums der Finanzen. Rückzahlungen einschl. Zinsen sowie Erstattung Dritter können von den Ausgaben abgesetzt werden.</i>		
537 92	Wohnungswirtschaftliche Untersuchungen u.ä.	A) 132.694,44 B) -,-	132.694,44
893 92	Zuschüsse des Landes für den experimentellen Wohnungsbau	A) -,- B) -,-	-,-
	Summe der Titelgruppe	A) 132.694,44 B) -,-	132.694,44
	Gesamtausgaben	A) 153.108.008,91 B) 47.988.116,30	201.096.125,21
	Abschluss		
	Verwaltungseinnahmen, Einnahmen aus Schuldendienst u. dgl.	A) 39.596.390,68 B) -,-	39.596.390,68
	Einnahmen aus Zuweisungen und Zuschüssen mit Ausnahme für Investitionen	A) 14.683.718,94 B) -,-	14.683.718,94
	Einnahmen aus Schuldenaufnahmen, aus Zuweisungen und Zuschüssen für Investitionen, besondere Finanzierungseinnahmen	A) 61.317.000,00 B) -,-	61.317.000,00
	Gesamteinnahmen	A) 115.597.109,62 B) -,-	115.597.109,62
	Sächliche Verwaltungsausgaben	A) 132.694,44 B) -,-	132.694,44
	Ausgaben für Zuweisungen und Zuschüsse mit Ausnahme für Investitionen	A) 26.936.516,76 B) -,-	26.936.516,76
	Investitionsförderungsmaßnahmen	A) 126.038.797,71 B) 47.988.116,30	174.026.914,01
	Gesamtausgaben	A) 153.108.008,91 B) 47.988.116,30	201.096.125,21
	- Zuschuss / + Überschuss	A) -37.510.899,29 B) -47.988.116,30	-85.499.015,59

Zentralrechnung 2012

03 64

A) Haushaltsbetrag B) Vorjahresrest		Gesamtsoll (Spalte 5A + 5B) €	Gesamtist gegenüber dem Gesamtsoll		Titel
€			mehr €	weniger €	
5		6	7	8	9
A)	-,-				537 92
B)	-,-	-,-	132.694,44		
A)	-,-				893 92
B)	-,-	-,-			
A)	-,-		132.694,44	-,-	
B)	-,-	-,-			
		Saldo	132.694,44		
A)	136.517.000,00				
B)	43.696.030,20	180.213.030,20	28.437.398,46	7.554.303,45	
		Saldo	20.883.095,01		
A)	425.000,00				
B)	-,-	425.000,00	39.171.638,01	247,33	
A)	19.400.000,00				
B)	-,-	19.400.000,00	-,-	4.716.281,06	
A)	61.317.000,00				
B)	-,-	61.317.000,00	-,-	-,-	
A)	81.142.000,00				
B)	-,-	81.142.000,00	39.171.638,01	4.716.528,39	
		Saldo	34.455.109,62		
A)	-,-				
B)	-,-	-,-	132.694,44	-,-	
A)	14.300.000,00				
B)	-,-	14.300.000,00	12.756.543,76	120.027,00	
A)	122.217.000,00				
B)	43.696.030,20	165.913.030,20	15.548.160,26	7.434.276,45	
A)	136.517.000,00				
B)	43.696.030,20	180.213.030,20	28.437.398,46	7.554.303,45	
		Saldo	20.883.095,01		
A)	-55.375.000,00				
B)	-43.696.030,20	-99.071.030,20	+10.734.239,55	-2.837.775,06	
		Saldo		-13.572.014,61	

Zentralrechnung 2012

03 65 Städtebauförderung

Titel	Zweckbestimmung	A) Istergebnis B) verbliebener Rest €	Gesamtist (Spalte 3A + 3B) €
1	2	3	4
Einnahmen			
Einnahmen aus Schuldenaufnahmen, aus Zuweisungen und Zuschüssen für Investitionen, besondere Finanzierungseinnahmen			
331 01	Zuschüsse des Bundes für Maßnahmen nach dem Baugesetzbuch (Teil "Sanierung und Entwicklung") <i>Vgl. Vermerk zu 883 51.</i>	A) 5.410.488,49 B) -,-	5.410.488,49
331 02	Zuschüsse des Bundes für Forschungsvorhaben zur Weiterentwicklung des Städtebaus (Experimenteller Städtebau) <i>Vgl. Vermerk zu 883 54.</i>	A) -,- B) -,-	-,-
331 11	Zuschüsse des Bundes für Maßnahmen nach dem Baugesetzbuch (Teil II "Soziale Stadt") <i>Vgl. Vermerk zu 883 53.</i>	A) 11.607.000,00 B) -,-	11.607.000,00
331 12	Zuschüsse des Bundes für Maßnahmen nach dem Baugesetzbuch (Teil "Stadtumbau West") <i>Vgl. Vermerk zu 883 58.</i>	A) 12.474.000,00 B) -,-	12.474.000,00
331 13	Zuschüsse des Bundes für Maßnahmen nach dem Baugesetzbuch (Teil "Aktive Stadt- und Ortsteilzentren") <i>Vgl. Vermerk zu 883 55.</i>	A) 9.885.000,00 B) -,-	9.885.000,00
331 14	Zuschüsse des Bundes für Maßnahmen nach dem Baugesetzbuch (Teil "Städtebaulicher Denkmalschutz West") <i>Vgl. Vermerk zu 883 60.</i>	A) 6.698.000,00 B) -,-	6.698.000,00
331 15	Zuschüsse des Bundes für Maßnahmen nach dem Baugesetzbuch (Teil "Förderung kleinerer Städte und Gemeinden") <i>Vgl. Vermerk zu 883 56.</i>	A) 1.865.000,00 B) -,-	1.865.000,00
346 04 apl.	Zuschüsse für Investitionen von der EU für die Städtebauförderung (Ziel 2)	A) 4.124.849,95 B) -,-	4.124.849,95
346 06	Zuschüsse für Investitionen von der EU für die Städtebauförderung (Ziel "Regionale Wettbewerbsfähigkeit und Beschäftigung") <i>Vgl. Vermerk zu 883 59.</i>	A) 15.218.625,00 B) -,-	15.218.625,00
Gesamteinnahmen		A) 67.282.963,44 B) -,-	67.282.963,44
Ausgaben			
Sächliche Verwaltungsausgaben			
526 31	Landeswettbewerb "Modellhafte Stadt- und Dorfsanierung" u.ä. <i>Einseitig deckungsfähig bis zu 70,0 Tsd. € zu Lasten TG 61 - 70.</i>	A) -,- B) -,-	-,-
537 01	Städtebauliche Untersuchungen u.ä. <i>Einseitig deckungsfähig bis zu 300,0 Tsd. € zu Lasten TG 61 - 70.</i>	A) 108.289,11 B) -,-	108.289,11

Zentralrechnung 2012

03 65

A) Haushaltsbetrag		Gesamtsoll (Spalte 5A + 5B)	Gesamtist gegenüber dem Gesamtsoll		Titel
B) Vorjahresrest			mehr	weniger	
€		€	€	€	
5		6	7	8	9
A)	7.050.000,00	7.050.000,00		1.639.511,51	331 01
B)	-,-				
A)	-,-				331 02
B)	-,-				
A)	10.280.000,00	10.280.000,00	1.327.000,00		331 11
B)	-,-				
A)	11.153.000,00	11.153.000,00	1.321.000,00		331 12
B)	-,-				
A)	10.323.000,00	10.323.000,00		438.000,00	331 13
B)	-,-				
A)	6.642.000,00	6.642.000,00	56.000,00		331 14
B)	-,-				
A)	1.808.000,00	1.808.000,00	57.000,00		331 15
B)	-,-				
A)	-,-		4.124.849,95		346 04 apl.
B)	-,-				
A)	14.000.000,00	14.000.000,00	1.218.625,00		346 06
B)	-,-				
A)	61.256.000,00	61.256.000,00	8.104.474,95	2.077.511,51	
B)	-,-		Saldo		
A)	-,-				526 31
B)	-,-				
A)	-,-		108.289,11		537 01
B)	-,-				

Zentralrechnung 2012

03 65 Städtebauförderung

Titel	Zweckbestimmung	A) Istergebnis B) verbliebener Rest €	Gesamtist (Spalte 3A + 3B) €
1	2	3	4
Titelgruppen			
51 - 60 Bundes- und EU-Mittel für die Städtebauförderung - Abwicklung früherer Programme - Rückzahlungen einschl. Zinsen können von den Ausgaben abgesetzt werden.			
853 51	Darlehen aus Bundesmitteln an Gemeinden im Rahmen des Bund/Länder-Programms für Maßnahmen nach dem Baugesetzbuch (Teil "Sanierung und Entwicklung") <i>Gegenseitig deckungsfähig mit 883 51, 883 53, 883 55, 883 56, 883 58 und 883 60. Die Ausgabebefugnis erhöht oder vermindert sich um die Mehr- oder Mindereinnahme bei 13 06/311 33.</i>	A) 166.511,51 B) --,--	166.511,51
883 51	Zuschüsse aus Bundesmitteln an Gemeinden im Rahmen des Bund/Länder-Programms für Maßnahmen nach dem Baugesetzbuch (Teil "Sanierung und Entwicklung") <i>Gegenseitig deckungsfähig mit 853 51, 883 53, 883 55, 883 56, 883 58 und 883 60. Die Ausgabebefugnis erhöht oder vermindert sich um die Mehr- oder Mindereinnahme bei 331 01.</i>	A) 5.009.381,00 B) 438.601,65	5.447.982,65
883 53	Zuschüsse aus Bundesmitteln an Gemeinden im Rahmen des Bund/Länder-Programms für Maßnahmen nach dem Baugesetzbuch (Teil "Soziale Stadt") <i>Gegenseitig deckungsfähig mit 853 51, 883 51, 883 55, 883 56, 883 58 und 883 60. Die Ausgabebefugnis erhöht oder vermindert sich um die Mehr- oder Mindereinnahme bei 331 11.</i>	A) 10.850.239,00 B) 964.733,00	11.814.972,00
883 54	Zuschüsse aus Bundesmitteln (Experimenteller Städtebau) <i>Die Ausgabebefugnis erhöht oder vermindert sich um die Mehr- oder Mindereinnahme bei 331 02.</i>	A) --,-- B) --,--	--,--
883 55	Zuschüsse aus Bundesmitteln an Gemeinden im Rahmen des Bund/Länder-Programms für Maßnahmen nach dem Baugesetzbuch (Teil "Aktive Stadt- und Ortsteilzentren") <i>Gegenseitig deckungsfähig mit 853 51, 883 51, 883 53, 883 56, 883 58 und 883 60. Die Ausgabebefugnis erhöht oder vermindert sich um die Mehr- oder Mindereinnahme bei 331 13.</i>	A) 9.604.835,00 B) 456.543,00	10.061.378,00
883 56	Zuschüsse des Bundes für Maßnahmen nach dem Baugesetzbuch (Teil "Förderung kleinerer Städte und Gemeinden") <i>Gegenseitig deckungsfähig mit 853 51, 883 51, 883 53, 883 55, 883 58 und 883 60. Die Ausgabebefugnis erhöht oder vermindert sich um die Mehr- oder Mindereinnahme bei 331 15.</i>	A) 2.024.650,00 B) 17.400,00	2.042.050,00
883 58	Zuschüsse des Bundes an Gemeinden im Rahmen des Bund/Länder-Programms für Maßnahmen nach dem Baugesetzbuch (Teil "Stadtumbau West") <i>Gegenseitig deckungsfähig mit 853 51, 883 51, 883 53, 883 55, 883 56 und 883 60. Die Ausgabebefugnis erhöht oder vermindert sich um die Mehr- oder Mindereinnahme bei 331 12.</i>	A) 12.399.630,00 B) 165.574,26	12.565.204,26

Zentralrechnung 2012

03 65

A) Haushaltsbetrag		Gesamtsoll (Spalte 5A + 5B)	Gesamtist gegenüber dem Gesamtsoll		Titel
B) Vorjahresrest			mehr	weniger	
€		€	€	€	
5		6	7	8	9
A)	200.000,00	200.000,00		33.488,49	853 51
B)	-,--				
A)	7.050.000,00	7.087.494,16		1.639.511,51	883 51
B)	37.494,16				
A)	10.280.000,00	10.487.972,00	1.327.000,00		883 53
B)	207.972,00				
A)	-,--	-,--			883 54
B)	-,--				
A)	10.323.000,00	10.499.378,00		438.000,00	883 55
B)	176.378,00				
A)	1.808.000,00	1.985.050,00	57.000,00		883 56
B)	177.050,00				
A)	11.153.000,00	11.244.204,26	1.321.000,00		883 58
B)	91.204,26				

Zentralrechnung 2012

03 65 Städtebauförderung

Titel	Zweckbestimmung	A) Istergebnis B) verbliebener Rest €	Gesamtist (Spalte 3A + 3B) €
1	2	3	4
883 59	Zuschüsse des Bundes aus EU-Mitteln an Gemeinden im Rahmen der Förderung für eine nachhaltige Stadtentwicklung (Ziel "Regionale Wettbewerbsfähigkeit und Beschäftigung") <i>Gegenseitig deckungsfähig mit 883 62. Die Ausgabebefugnis erhöht oder vermindert sich um die Mehr- oder Mindereinnahme bei 346 06.</i>	A) 15.218.625,00 B) --,--	15.218.625,00
883 60	Zuschüsse des Bundes an Gemeinden im Rahmen des Bund/Länder-Programms für Maßnahmen nach dem Baugesetzbuch (Teil "Städtebaulicher Denkmalschutz") <i>Gegenseitig deckungsfähig mit 853 51, 883 51, 883 53, 883 55, 883 56 und 883 58. Die Ausgabebefugnis erhöht oder vermindert sich um die Mehr- oder Mindereinnahme bei 331 14.</i>	A) 6.727.388,00 B) 210.115,00	6.937.503,00
Summe der Titelgruppe		A) 62.001.259,51 B) 2.252.966,91	64.254.226,42
61 - 70 Landesmittel für die Städtebauförderung - Abwicklung früherer Programme - <i>Titel der TG gegenseitig deckungsfähig. Einseitig deckungsfähig zugunsten 526 31 und 537 01. Rückzahlungen einschl. Zinsen können von den Ausgaben abgesetzt werden.</i>			
853 61	Darlehen des Landes an Gemeinden im Rahmen des Bund/Länder-Programms für Maßnahmen nach dem Baugesetzbuch (Teil "Sanierung und Entwicklung")	A) 173.742,86 B) 226.257,14	400.000,00
853 62	Darlehen des Landes an Gemeinden für Maßnahmen im Rahmen des Bayer. Städtebauförderungsprogramms und für sonstige städtebauliche Maßnahmen	A) -162.821,27 B) 465.405,84	302.584,57
883 61	Zuschüsse des Landes an Gemeinden im Rahmen des Bund/Länder-Programms für Maßnahmen nach dem Baugesetzbuch (Teil "Sanierung und Entwicklung") <i>Davon 7.050,0 Tsd. € aus Rückflüssen aus Wohnungsbaudarlehen des Freistaates Bayern nach dem Gesetz über die Verwendung von Rückflüssen, zuletzt geändert durch HG 2007/2008. Insoweit erhöht oder vermindert sich die Ausgabebefugnis um die Mehr- oder Mindereinnahme bei 13 05/121 46, 13 06/162 09, 162 10, 162 12, 162 14, 162 32, 162 36, 182 09, 182 13, 182 28, 182 34 und 182 35.</i>	A) 5.175.181,00 B) --,--	5.175.181,00
883 62	Zuschüsse des Landes an Gemeinden für Maßnahmen im Rahmen des Bayer. Städtebauförderungsprogramms und für sonstige städtebauliche Maßnahmen <i>Davon 2011 17.224,0 Tsd. €, 2012 15.586,0 Tsd. € aus Rückflüssen aus Wohnungsbaudarlehen des Freistaates Bayern nach dem Gesetz über die Verwendung von Rückflüssen, zuletzt geändert durch HG 2007/2008. Insoweit erhöht oder vermindert sich die Ausgabebefugnis um die Mehr- oder Mindereinnahme bei 13 05/121 46, 13 06/162 09, 162 10, 162 12, 162 14, 162 32, 162 36, 182 09, 182 13, 182 28, 182 34 und 182 35.</i>	A) 17.741.451,44 B) 244.748,40	17.986.199,84

Zentralrechnung 2012

03 65

A) Haushaltsbetrag		Gesamtsoll (Spalte 5A + 5B)	Gesamtist gegenüber dem Gesamtsoll		Titel
B) Vorjahresrest			mehr	weniger	
€		€	€	€	
5		6	7	8	9
A)	14.000.000,00	14.000.000,00	1.218.625,00		883 59
B)	--				
A)	6.642.000,00	6.881.503,00	56.000,00		883 60
B)	239.503,00				
A)	61.456.000,00	62.385.601,42	3.979.625,00	2.111.000,00	
B)	929.601,42		Saldo	1.868.625,00	
A)	200.000,00	400.000,00			853 61
B)	200.000,00				
A)	200.000,00	322.584,57		20.000,00	853 62
B)	122.584,57				
A)	7.050.000,00	7.050.000,00		1.874.819,00	883 61
B)	--				
A)	19.586.000,00	20.940.617,00		2.954.417,16	883 62
B)	1.354.617,00				

Zentralrechnung 2012

03 65 Städtebauförderung

Titel	Zweckbestimmung	A) Istergebnis B) verbliebener Rest €	Gesamtist (Spalte 3A + 3B) €
1	2	3	4
883 63	Zuschüsse des Landes an Gemeinden im Rahmen des Bund/Länder-Programms für Maßnahmen nach dem Baugesetzbuch (Teil "Soziale Stadt") <i>Davon 10.280,0 Tsd. € aus Rückflüssen aus Wohnungsbaudarlehen des Freistaates Bayern nach dem Gesetz über die Verwendung von Rückflüssen, zuletzt geändert durch HG 2007/2008. Insoweit erhöht oder vermindert sich die Ausgabebefugnis um die Mehr- oder Mindereinnahme bei 13 05/121 46, 13 06/162 09, 162 10, 162 12, 162 14, 162 32, 162 36, 182 09, 182 13, 182 28, 182 34 und 182 35.</i>	A) 10.979.439,00 B) --,--	10.979.439,00
883 64	Zuschüsse des Landes (Experimenteller Städtebau)	A) --,-- B) --,--	--,--
883 65	Zuschüsse des Landes an Gemeinden im Rahmen des Bund/Länder-Programms für Maßnahmen nach dem Baugesetzbuch (Teil "Aktive Stadt- und Ortsteilzentren") <i>Davon 10.323,0 Tsd. € aus Rückflüssen aus Wohnungsbaudarlehen des Freistaates Bayern nach dem Gesetz über die Verwendung von Rückflüssen, zuletzt geändert durch HG 2007/2008. Insoweit erhöht oder vermindert sich die Ausgabebefugnis um die Mehr- oder Mindereinnahme bei 13 05/121 46, 13 06/162 09, 162 10, 162 12, 162 14, 162 32, 162 36, 182 09, 182 13, 182 28, 182 34 und 182 35.</i>	A) 9.655.235,00 B) --,--	9.655.235,00
883 66	Zuschüsse des Landes für Maßnahmen nach dem Baugesetzbuch (Teil "Förderung kleinerer Städte und Gemeinden")	A) 2.152.550,00 B) --,--	2.152.550,00
883 68	Zuschüsse des Landes an Gemeinden im Rahmen des Bund/Länder-Programms für Maßnahmen nach dem Baugesetzbuch (Teil "Stadtumbau West") <i>Davon 11.153,0 Tsd. € aus Rückflüssen aus Wohnungsbaudarlehen des Freistaates Bayern nach dem Gesetz über die Verwendung von Rückflüssen, zuletzt geändert durch HG 2007/2008. Insoweit erhöht oder vermindert sich die Ausgabebefugnis um die Mehr- oder Mindereinnahme bei 13 05/121 46, 13 06/162 09, 162 10, 162 12, 162 14, 162 32, 162 36, 182 09, 182 13, 182 28, 182 34 und 182 35.</i>	A) 14.773.430,00 B) --,--	14.773.430,00
883 69	Zuschüsse des Landes an Gemeinden im Rahmen der Förderung für eine nachhaltige Stadtentwicklung (Ziel "Regionale Wettbewerbsfähigkeit und Beschäftigung")	A) 4.361.855,00 B) --,--	4.361.855,00
883 70	Zuschüsse des Landes an Gemeinden im Rahmen des Bund/Länder-Programms für Maßnahmen nach dem Baugesetzbuch (Teil "Städtebaulicher Denkmalschutz") <i>Davon 3.808,0 Tsd. € aus Rückflüssen aus Wohnungsbaudarlehen des Freistaates Bayern nach dem Gesetz über die Verwendung von Rückflüssen, zuletzt geändert durch HG 2007/2008. Insoweit erhöht oder vermindert sich die Ausgabebefugnis um die Mehr- oder Mindereinnahme bei 13 05/121 46, 13 06/162 09, 162 10, 162 12, 162 14, 162 32, 162 36, 182 09, 182 13, 182 28, 182 34 und 182 35.</i>	A) 7.129.288,00 B) --,--	7.129.288,00
Summe der Titelgruppe		A) 71.979.351,03 B) 936.411,38	72.915.762,41

Zentralrechnung 2012

03 65

A) Haushaltsbetrag		Gesamtsoll (Spalte 5A + 5B)	Gesamtist gegenüber dem Gesamtsoll		Titel
B) Vorjahresrest			mehr	weniger	
€		€	€	€	
5		6	7	8	9
A)	10.280.000,00	10.280.000,00	699.439,00		883 63
B)	-,-				
A)	-,-	-,-			883 64
B)	-,-				
A)	10.323.000,00	10.323.000,00		667.765,00	883 65
B)	-,-				
A)	1.808.000,00	1.808.000,00	344.550,00		883 66
B)	-,-				
A)	11.153.000,00	11.153.000,00	3.620.430,00		883 68
B)	-,-				
A)	-,-	-,-	4.361.855,00		883 69
B)	-,-				
A)	6.642.000,00	6.642.000,00	487.288,00		883 70
B)	-,-				
A)	67.242.000,00	68.919.201,57	9.513.562,00	5.517.001,16	
B)	1.677.201,57		Saldo	3.996.560,84	

Zentralrechnung 2012

03 65 Städtebauförderung

Titel	Zweckbestimmung	A) Istergebnis B) verbliebener Rest €	Gesamtist (Spalte 3A + 3B) €
1	2	3	4
	<p>71 - 80 Bundes- und EU-Mittel für die Städtebauförderung - Neubewilligungen - <i>Die Verpflichtungsermächtigungen erhöhen oder vermindern sich jeweils nach den Bewilligungen des Bundes oder der EU. Können Zuwendungen auf Grund der verfügbaren Verpflichtungsermächtigungen im laufenden Haushaltsjahr nicht mehr endgültig bewilligt werden, stehen im folgenden Haushaltsjahr zusätzliche Verpflichtungsermächtigungen in Höhe der nicht in Anspruch genommenen Verpflichtungsermächtigungen des Vorjahres zur Verfügung.</i></p>		
883 71	Zuschüsse aus Bundesmitteln an Gemeinden im Rahmen des Bund/Länder-Programms für Maßnahmen nach dem Baugesetzbuch (Teil "Sanierung und Entwicklung")	A) -,- B) -,-	-,-
883 73	Zuschüsse aus Bundesmitteln an Gemeinden im Rahmen des Bund/Länder-Programms für Maßnahmen nach dem Baugesetzbuch (Teil "Soziale Stadt")	A) -,- B) -,-	-,-
883 74	Zuschüsse aus Bundesmitteln (Experimenteller Städtebau)	A) -,- B) -,-	-,-
883 76	Zuschüsse des Bundes für Maßnahmen nach dem Baugesetzbuch (Teil "Förderung kleinerer Städte und Gemeinden")	A) -,- B) -,-	-,-
883 77	Zuschüsse aus Bundesmitteln an Gemeinden im Rahmen des Bund/Länder-Programms für Maßnahmen nach dem Baugesetzbuch (Teil "Stadtumbau West")	A) -,- B) -,-	-,-
883 78	Zuschüsse des Bundes aus EU-Mitteln an Gemeinden im Rahmen der Förderung für eine nachhaltige Stadtentwicklung (Ziel "Regionale Wettbewerbsfähigkeit und Beschäftigung")	A) -,- B) -,-	-,-
883 79	Zuschüsse des Bundes an Gemeinden im Rahmen des Bund/Länder-Programms für Maßnahmen nach dem Baugesetzbuch (Teil "Aktive Stadt- und Ortsteilzentren")	A) -,- B) -,-	-,-
883 80	Zuschüsse des Bundes an Gemeinden im Rahmen des Bund/Länder-Programms für Maßnahmen nach dem Baugesetzbuch (Teil "Städtebaulicher Denkmalschutz")	A) -,- B) -,-	-,-
	Summe der Titelgruppe	A) -,- B) -,-	-,-
	<p>81 - 90 Landesmittel für die Städtebauförderung - Neubewilligungen - <i>Titel der TG gegenseitig deckungsfähig. Können Zuwendungen auf Grund der veranschlagten Verpflichtungsermächtigungen im laufenden Haushaltsjahr nicht mehr endgültig bewilligt werden, stehen im folgenden Haushaltsjahr zusätzliche Verpflichtungsermächtigungen in Höhe der nicht in Anspruch genommenen Verpflichtungsermächtigungen des Vorjahres, bei 883 82 nach Zustimmung des Staatsministeriums der Finanzen höchstens jedoch bis zu 25 v.H. dieser Verpflichtungsermächtigungen, zur Verfügung.</i></p>		
883 81	Zuschüsse des Landes an Gemeinden im Rahmen des Bund/Länder-Programms für Maßnahmen nach dem Baugesetzbuch (Teil "Sanierung und Entwicklung")	A) -,- B) -,-	-,-

Zentralrechnung 2012

03 65

A) Haushaltsbetrag B) Vorjahresrest	Gesamtsoll (Spalte 5A + 5B)	Gesamtist gegenüber dem Gesamtsoll		Titel
		mehr	weniger	
€ 5	€ 6	€ 7	€ 8	9
A) -,-				883 71
B) -,-	-,-			
A) -,-				883 73
B) -,-	-,-			
A) -,-				883 74
B) -,-	-,-			
A) -,-				883 76
B) -,-	-,-			
A) -,-				883 77
B) -,-	-,-			
A) -,-				883 78
B) -,-	-,-			
A) -,-				883 79
B) -,-	-,-			
A) -,-				883 80
B) -,-	-,-			
A) -,-			-,-	
B) -,-	-,-	-,-	-,-	
		Saldo		
			-,-	
			-,-	
A) -,-				883 81
B) -,-	-,-			

Zentralrechnung 2012

03 65 Städtebauförderung

Titel	Zweckbestimmung	A) Istergebnis B) verbliebener Rest €	Gesamtist (Spalte 3A + 3B) €
1	2	3	4
883 82	Zuschüsse des Landes an Gemeinden für Maßnahmen im Rahmen des Bayer. Städtebauförderungsprogramms und für sonstige städtebauliche Maßnahmen	A) 277.700,00 B) 6.922.300,00	7.200.000,00
883 83	Zuschüsse des Landes an Gemeinden im Rahmen des Bund/Länder-Programms für Maßnahmen nach dem Baugesetzbuch (Teil "Soziale Stadt")	A) -- B) --	--
883 84	Zuschüsse des Landes (Experimenteller Städtebau)	A) -- B) --	--
883 86	Zuschüsse des Landes für Maßnahmen nach dem Baugesetzbuch (Teil "Förderung kleinerer Städte und Gemeinden")	A) -- B) --	--
883 87	Zuschüsse des Landes an Gemeinden im Rahmen des Bund/Länder-Programms für Maßnahmen nach dem Baugesetzbuch (Teil "Stadtumbau West")	A) -- B) --	--
883 88	Zuschüsse des Landes an Gemeinden im Rahmen der Förderung für eine nachhaltige Stadtentwicklung (Ziel "Regionale Wettbewerbsfähigkeit und Beschäftigung")	A) -- B) --	--
883 89	Zuschüsse des Landes an Gemeinden im Rahmen des Bund/Länder-Programms für Maßnahmen nach dem Baugesetzbuch (Teil "Aktive Stadt- und Ortsteilzentren")	A) -- B) --	--
883 90	Zuschüsse des Landes an Gemeinden im Rahmen des Bund/Länder-Programms für Maßnahmen nach dem Baugesetzbuch (Teil "Städtebaulicher Denkmalschutz")	A) -- B) --	--
Summe der Titelgruppe		A) 277.700,00 B) 6.922.300,00	7.200.000,00
91 - 92 Zuschüsse des Landes für städtebauliche Planungen und Forschungen			
537 91	Sächliche Verwaltungsausgaben für städtebauliche Planung und Forschung sowie Beratungstätigkeit <i>Einseitig deckungsfähig zu Lasten 883 91.</i>	A) 121.382,56 B) --	121.382,56
883 91	Zuschüsse des Landes für allgemein bedeutsame städtebauliche Planungen und für die städtebauliche Forschung unter besonderer Berücksichtigung der Ziele und Programme der Landesentwicklung (Abwicklung) <i>Einseitig deckungsfähig zugunsten 537 91. Rückzahlungen einschl. Zinsen können von den Ausgaben abgesetzt werden.</i>	A) 494.960,00 B) 465.112,02	960.072,02
883 92	Zuschüsse des Landes für allgemein bedeutsame städtebauliche Planungen und für die städtebauliche Forschung unter besonderer Berücksichtigung der Ziele und Programme der Landesentwicklung (Neubewilligungen)	A) -- B) --	--
Summe der Titelgruppe		A) 616.342,56 B) 465.112,02	1.081.454,58
Gesamtausgaben		A) 134.982.942,21 B) 10.576.790,31	145.559.732,52

Zentralrechnung 2012

03 65

A) Haushaltsbetrag		Gesamtsoll (Spalte 5A + 5B)	Gesamtist gegenüber dem Gesamtsoll		Titel
B) Vorjahresrest			mehr	weniger	
€		€	€	€	
5		6	7	8	9
A)	8.000.000,00	8.000.000,00		800.000,00	883 82
B)	-,-				
A)	-,-				883 83
B)	-,-				
A)	-,-				883 84
B)	-,-				
A)	-,-				883 86
B)	-,-				
A)	-,-				883 87
B)	-,-				
A)	-,-				883 88
B)	-,-				
A)	-,-				883 89
B)	-,-				
A)	-,-				883 90
B)	-,-				
A)	8.000.000,00	8.000.000,00	-	800.000,00	
B)	-,-				
		Saldo		800.000,00	
A)	-,-		121.382,56		537 91
B)	-,-				
A)	455.000,00	1.226.954,58		266.882,56	883 91
B)	771.954,58				
A)	-,-				883 92
B)	-,-				
A)	455.000,00	1.226.954,58	121.382,56	266.882,56	
B)	771.954,58				
		Saldo		145.500,00	
A)	137.153.000,00	140.531.757,57	13.722.858,67	8.694.883,72	
B)	3.378.757,57				
		Saldo	5.027.974,95		

Zentralrechnung 2012

03 65 Städtebauförderung

Titel	Zweckbestimmung	A) Istergebnis B) verbliebener Rest €	Gesamtist (Spalte 3A + 3B) €
1	2	3	4
	Abschluss		
	Einnahmen aus Schuldenaufnahmen, aus Zuweisungen und Zuschüssen für Investitionen, besondere Finanzierungseinnahmen	A) 67.282.963,44 B) -,-	67.282.963,44
	Gesamteinnahmen	A) 67.282.963,44 B) -,-	67.282.963,44
	Sächliche Verwaltungsausgaben	A) 229.671,67 B) -,-	229.671,67
	Investitionsförderungsmaßnahmen	A) 134.753.270,54 B) 10.576.790,31	145.330.060,85
	Gesamtausgaben	A) 134.982.942,21 B) 10.576.790,31	145.559.732,52
	- Zuschuss / + Überschuss	A) -67.699.978,77 B) -10.576.790,31	-78.276.769,08

Zentralrechnung 2012

03 65

A) Haushaltsbetrag		Gesamtsoll (Spalte 5A + 5B)	Gesamtist gegenüber dem Gesamtsoll		Titel
B) Vorjahresrest			mehr	weniger	
€		€	€	€	
5		6	7	8	9
A)	61.256.000,00	61.256.000,00	8.104.474,95	2.077.511,51	
B)	-,--				
A)	61.256.000,00	61.256.000,00 Saldo	8.104.474,95	2.077.511,51	
B)	-,--		6.026.963,44		
A)	-,--	-,--	229.671,67	-,--	
B)	-,--				
A)	137.153.000,00	140.531.757,57	13.493.187,00	8.694.883,72	
B)	3.378.757,57				
A)	137.153.000,00	140.531.757,57 Saldo	13.722.858,67	8.694.883,72	
B)	3.378.757,57		5.027.974,95		
A)	-75.897.000,00	-79.275.757,57 Saldo	-5.618.383,72	-6.617.372,21	
B)	-3.378.757,57				
				-998.988,49	

Zentralrechnung 2012

03 73 Bauabteilungen der Regierungen

Titel	Zweckbestimmung	A) Istergebnis B) verbliebener Rest €	Gesamtist (Spalte 3A + 3B) €
1	2	3	4
Einnahmen			
Einnahmen aus Zuweisungen und Zuschüssen mit Ausnahme für Investitionen			
236 12	Erstattungsleistungen der Bundesagentur für Arbeit nach dem Altersteilzeitgesetz	A) -,- B) -,-	-,-
Gesamteinnahmen		A) -,- B) -,-	-,-
Ausgaben			
Personalausgaben			
422 01	Bezüge der planmäßigen Beamten und Richter	A) 9.967.619,67 B) -,-	9.967.619,67
422 31	Bezüge der abgeordneten Beamten und Richter	A) 168.184,04 B) -,-	168.184,04
428 01	Entgelte der Arbeitnehmer	A) 523.883,07 B) -,-	523.883,07
428 07	Entgelte der Arbeitnehmer (Besetzung von Stellen für planmäßige Beamte oder Richter mit Arbeitnehmern (Arbeitnehmerbudget))	A) -28,32 B) -,-	-28,32
428 41	Überstundenentgelte für Arbeitnehmer <i>Einseitig deckungsfähig zu Lasten 03 62/428 41.</i>	A) -,- B) -,-	-,-
453 01	Trennungsgeld und Umzugskostenvergütungen <i>Einseitig deckungsfähig zu Lasten 03 62/453 01.</i>	A) 22.393,51 B) -,-	22.393,51
Gesamtausgaben		A) 10.682.051,97 B) -,-	10.682.051,97
Abschluss			
Personalausgaben		A) 10.682.051,97 B) -,-	10.682.051,97
Gesamtausgaben		A) 10.682.051,97 B) -,-	10.682.051,97
- Zuschuss / + Überschuss		A) -10.682.051,97 B) -,-	-10.682.051,97

Zentralrechnung 2012

03 73

A) Haushaltsbetrag B) Vorjahresrest	Gesamtsoll (Spalte 5A + 5B) €	Gesamtist gegenüber dem Gesamtsoll		Titel
		mehr €	weniger €	
5	6	7	8	9
A) -,- B) -,-	-,-			236 12
A) -,- B) -,-	-,- Saldo	-,-	-,-	
A) 8.020.000,00 B) -,-	8.020.000,00	1.947.619,67		422 01
A) -,- B) -,-	-,-	168.184,04		422 31
A) 688.000,00 B) -,-	688.000,00		164.116,93	428 01
A) -,- B) -,-	-,-		28,32	428 07
A) -,- B) -,-	-,-			428 41
A) -,- B) -,-	-,-	22.393,51		453 01
A) 8.708.000,00 B) -,-	8.708.000,00	2.138.197,22	164.145,25	
	Saldo	1.974.051,97		
A) 8.708.000,00 B) -,-	8.708.000,00	2.138.197,22	164.145,25	
A) 8.708.000,00 B) -,-	8.708.000,00	2.138.197,22	164.145,25	
	Saldo	1.974.051,97		
A) -8.708.000,00 B) -,-	-8.708.000,00	-2.138.197,22	-164.145,25	
	Saldo	-1.974.051,97		

Zentralrechnung 2012

03 75 Autobahndirektionen und Landesbaudirektion

Titel	Zweckbestimmung	A) Istergebnis B) verbliebener Rest €	Gesamtist (Spalte 3A + 3B) €
1	2	3	4
Einnahmen			
Verwaltungseinnahmen, Einnahmen aus Schuldendienst u. dgl.			
111 01	Gebühren, Beiträge, tarifliche und gebührenartige Entgelte	A) 89.798,57 B) --,--	89.798,57
119 49	Vermischte Einnahmen	A) 35.375,24 B) --,--	35.375,24
124 01	Einnahmen aus Vermietung, Verpachtung und Nutzung	A) -1.808,93 B) --,--	-1.808,93
129 05	Energieeinspeisevergütungen <i>Vgl. Vermerk zu 517 05. Die Umsatzsteuer kann von der Einnahme abgesetzt werden.</i>	A) --,-- B) --,--	--,--
Einnahmen aus Zuweisungen und Zuschüssen mit Ausnahme für Investitionen			
231 04	Zuweisungen vom Bund, EU-Fördermittel für Telematikprojekte im Straßenverkehr <i>Vgl. Vermerk zu TG 87.</i>	A) 2.286.082,16 B) --,--	2.286.082,16
235 12	Zuweisungen der Bundesagentur für Arbeit (Arbeitsbeschaffungsmaßnahmen) <i>Vgl. Vermerk zu 428 12.</i>	A) 1.939,88 B) --,--	1.939,88
236 12	Erstattungsleistungen der Bundesagentur für Arbeit nach dem Altersteilzeitgesetz	A) --,-- B) --,--	--,--
261 01	Erstattung von Verwaltungsausgaben aus dem Inland	A) 142.795,52 B) --,--	142.795,52
261 13	Erstattungen von Kosten für Entwurfsbearbeitung und Bauleitung bei der Abwicklung von Straßenbaumaßnahmen für Sonstige <i>Vgl. Vermerk zu TG 71.</i>	A) 355.291,57 B) --,--	355.291,57
Einnahmen aus Schuldenaufnahmen, aus Zuweisungen und Zuschüssen für Investitionen, besondere Finanzierungseinnahmen			
331 02	Zuweisungen vom Bund für Entwurfsbearbeitung und Bauleitung für Bundesautobahnen <i>Vgl. Vermerk zu TG 71.</i>	A) 14.337.152,59 B) --,--	14.337.152,59
382 01	Einnahmen vom Bund zur Erstattung von kurzfristigen Zwischenfinanzierungen von Bundesmitteln für den Bundesfernstraßenbau in Bayern innerhalb des laufenden Haushaltsjahres <i>Vgl. Vermerk zu 982 01.</i>	A) 23.025.119,99 B) --,--	23.025.119,99
Gesamteinnahmen		A) 40.271.746,59 B) --,--	40.271.746,59

Zentralrechnung 2012

03 75

A) Haushaltsbetrag		Gesamtsoll (Spalte 5A + 5B)	Gesamtist gegenüber dem Gesamtsoll		Titel
B) Vorjahresrest			mehr	weniger	
€		€	€	€	
5		6	7	8	9
A)	55.000,00				111 01
B)	-,-	55.000,00	34.798,57		
A)	20.000,00				119 49
B)	-,-	20.000,00	15.375,24		
A)	30.000,00				124 01
B)	-,-	30.000,00		31.808,93	
A)	-,-				129 05
B)	-,-	-,-			
A)	1.320.000,00				231 04
B)	-,-	1.320.000,00	966.082,16		
A)	-,-				235 12
B)	-,-	-,-	1.939,88		
A)	-,-				236 12
B)	-,-	-,-			
A)	150.000,00				261 01
B)	-,-	150.000,00		7.204,48	
A)	1.200.000,00				261 13
B)	-,-	1.200.000,00		844.708,43	
A)	12.500.000,00				331 02
B)	-,-	12.500.000,00	1.837.152,59		
A)	-,-				382 01
B)	-,-	-,-	23.025.119,99		
A)	15.275.000,00				
B)	-,-	15.275.000,00	25.880.468,43	883.721,84	
		Saldo	24.996.746,59		

Zentralrechnung 2012

03 75 Autobahndirektionen und Landesbaudirektion

Titel	Zweckbestimmung	A) Istergebnis B) verbliebener Rest €	Gesamtist (Spalte 3A + 3B) €
1	2	3	4
Ausgaben			
Personalausgaben			
422 01	Bezüge der planmäßigen Beamten und Richter	A) 17.706.645,22 B) --,--	17.706.645,22
422 31	Bezüge der abgeordneten Beamten und Richter	A) -11.601,47 B) --,--	-11.601,47
422 41	Mehrarbeitsvergütungen für Beamte <i>Einseitig deckungsfähig zu Lasten 03 62/422 41.</i>	A) 56.044,40 B) 13.955,60	70.000,00
428 01	Entgelte der Arbeitnehmer	A) 12.579.698,47 B) --,--	12.579.698,47
428 07	Entgelte der Arbeitnehmer (Besetzung von Stellen für planmäßige Beamte oder Richter mit Arbeitnehmern (Arbeitnehmerbudget))	A) 350.465,54 B) --,--	350.465,54
428 12	Entgelte für sonstige Hilfsleistungen durch Arbeitnehmer (Arbeitsbeschaffungsmaßnahmen) <i>Die Ausgabebefugnis erhöht oder vermindert sich um die Mehr- oder Mindereinnahme bei 235 12.</i>	A) --,-- B) 824.399,62	824.399,62
428 21	Entgelte der Arbeitnehmer	A) 939.588,38 B) --,--	939.588,38
428 41	Überstundenentgelte für Arbeitnehmer <i>Einseitig deckungsfähig zu Lasten 03 62/428 41.</i>	A) 513,65 B) --,--	513,65
453 01	Trennungsgeld und Umzugskostenvergütungen <i>Einseitig deckungsfähig zu Lasten 03 62/453 01.</i>	A) 45.674,30 B) --,--	45.674,30
Sächliche Verwaltungsausgaben			
511 01	Geschäftsbedarf, Bücher und Zeitschriften, Kommunikation sowie Geräte, Ausstattungs- und Ausrüstungsgegenstände, sonstige Gebrauchsgegenstände <i>Zu 511 01 bis 549 49: Die Titel können bis zu 1.000,0 Tsd. € verstärkt werden zu Lasten der TG 71 und 72.</i>	A) 1.079.940,84 B) --,--	1.079.940,84
514 01	Haltung von Dienstfahrzeugen	A) 356.360,89 B) --,--	356.360,89
517 01	Bewirtschaftung der Grundstücke, Gebäude und Räume	A) 572.498,71 B) --,--	572.498,71
517 05	Bewirtschaftung durch Heizung, Beleuchtung und elektrische Kraft <i>Die Ausgabebefugnis erhöht oder vermindert sich um die Mehr- oder Mindereinnahme bei 129 05.</i>	A) 419.048,96 B) --,--	419.048,96
517 31	Bewirtschaftung der Grundstücke, Gebäude und Räume (soweit die Bewirtschaftung durch andere Dienststellen erfolgt)	A) 217.031,97 B) --,--	217.031,97
517 35	Bewirtschaftung durch Heizung, Beleuchtung und elektrische Kraft (soweit die Bewirtschaftung durch andere Dienststellen erfolgt)	A) 151.418,30 B) --,--	151.418,30

Zentralrechnung 2012

03 75

A) Haushaltsbetrag		Gesamtsoll (Spalte 5A + 5B)	Gesamtist gegenüber dem Gesamtsoll		Titel
B) Vorjahresrest			mehr	weniger	
€		€	€	€	
5		6	7	8	9
A)	17.640.000,00				422 01
B)	-,--	17.640.000,00	66.645,22		
A)	3.700,00				422 31
B)	-,--	3.700,00		15.301,47	
A)	-,--				422 41
B)	-,--	-,--	70.000,00		
A)	12.730.000,00				428 01
B)	-,--	12.730.000,00		150.301,53	
A)	223.000,00				428 07
B)	-,--	223.000,00	127.465,54		
A)	-,--				428 12
B)	-,--	-,--	824.399,62		
A)	813.000,00				428 21
B)	-,--	813.000,00	126.588,38		
A)	-,--				428 41
B)	-,--	-,--	513,65		
A)	-,--				453 01
B)	-,--	-,--	45.674,30		
A)	1.400.000,00				511 01
B)	-,--	1.400.000,00		320.059,16	
A)	474.000,00				514 01
B)	-,--	474.000,00		117.639,11	
A)	528.000,00				517 01
B)	-,--	528.000,00	44.498,71		
A)	448.000,00				517 05
B)	-,--	448.000,00		28.951,04	
A)	209.000,00				517 31
B)	-,--	209.000,00	8.031,97		
A)	79.000,00				517 35
B)	-,--	79.000,00	72.418,30		

Zentralrechnung 2012

03 75 Autobahndirektionen und Landesbaudirektion

Titel	Zweckbestimmung	A) Istergebnis B) verbliebener Rest €	Gesamtist (Spalte 3A + 3B) €
1	2	3	4
518 01	Mieten und Pachten für Grundstücke, Gebäude und Räume	A) 332.211,17 B) -,-	332.211,17
518 11	Mieten und Pachten für Maschinen, Geräte und Fahrzeuge sowie für Software	A) 316.190,77 B) -,-	316.190,77
518 18	Ausgaben für Leasing von Dienstfahrzeugen <i>Einseitig deckungsfähig zu Lasten 03 62/518 18.</i>	A) 61.286,92 B) -,-	61.286,92
518 31	Mieten und Pachten der Grundstücke, Gebäude und Räume (soweit die Bewirtschaftung durch andere Dienststellen erfolgt)	A) -,- B) -,-	-,-
519 01	Unterhaltung der Grundstücke und baulichen Anlagen <i>Einseitig deckungsfähig zu Lasten 03 62/519 01.</i>	A) 489.175,20 B) 510.824,80	1.000.000,00
527 01	Reisekostenvergütungen für Dienstreisen	A) 822.782,30 B) -,-	822.782,30
532 11	Umzugs- und Verlegungskosten von Dienststellen <i>Einseitig deckungsfähig zu Lasten 03 62/532 11.</i>	A) -,- B) -,-	-,-
546 49	Vermischte Verwaltungsausgaben	A) 178.674,99 B) -,-	178.674,99
547 01	Sonstige Sachausgaben im Zusammenhang mit der Durchführung von Baumaßnahmen an Bundesfernstraßen <i>Einseitig deckungsfähig zu Lasten TG 71.</i>	A) 823.214,11 B) -,-	823.214,11
547 15	Sonstige Verwaltungsausgaben der IuK <i>Einseitig deckungsfähig zu Lasten 03 62/547 15 und 815 01.</i>	A) 56.972,23 B) -,-	56.972,23
Baumaßnahmen			
701 01	Kleine Neu-, Um- und Erweiterungsbauten <i>Vgl. Vermerk zu 03 62/701 01.</i>	A) 327.295,94 B) 320.085,95	647.381,89
732 01	Autobahndirektion Nordbayern, Nürnberg Sanierung eines Gebäudes zur Unterbringung einer Abteilung der Autobahndirektion - Planung -	A) -,- B) -,-	-,-
Sonstige Sachinvestitionen			
811 01	Erwerb von Dienstfahrzeugen <i>Einseitig deckungsfähig zu Lasten 03 62/811 01.</i>	A) 221.995,25 B) -,-	221.995,25
812 01	Erwerb von Geräten, Ausstattungs- und Ausrüstungsgegenständen	A) 5.999,98 B) -,-	5.999,98
812 15	Beschaffung von verwaltungseigenen Fernmeldeanlagen, soweit die Ausgaben nicht zu den Baukosten gehören	A) -,- B) -,-	-,-
815 01	Erwerb von elektronischen Datenverarbeitungsanlagen, Ausstattungs- und Ausrüstungsgegenständen sowie von Software <i>Einseitig deckungsfähig zu Lasten 03 62/815 01.</i>	A) 471.590,99 B) -,-	471.590,99

Zentralrechnung 2012

03 75

A) Haushaltsbetrag		Gesamtsoll (Spalte 5A + 5B)	Gesamtist gegenüber dem Gesamtsoll		Titel
B) Vorjahresrest			mehr	weniger	
€		€	€	€	
5		6	7	8	9
A)	306.000,00				518 01
B)	-,--	306.000,00	26.211,17		
A)	335.000,00				518 11
B)	-,--	335.000,00		18.809,23	
A)	-,--				518 18
B)	-,--	-,--	61.286,92		
A)	-,--				518 31
B)	-,--	-,--			
A)	-,--				519 01
B)	-,--	-,--	1.000.000,00		
A)	995.000,00				527 01
B)	-,--	995.000,00		172.217,70	
A)	-,--				532 11
B)	-,--	-,--			
A)	365.000,00				546 49
B)	-,--	365.000,00		186.325,01	
A)	1.000.000,00				547 01
B)	-,--	1.000.000,00		176.785,89	
A)	-,--				547 15
B)	-,--	-,--	56.972,23		
A)	200.000,00				701 01
B)	447.381,89	647.381,89			
A)	-,--				732 01
B)	-,--	-,--			
A)	-,--				811 01
B)	-,--	-,--	221.995,25		
A)	71.000,00				812 01
B)	104.683,78	175.683,78		169.683,80	
A)	-,--				812 15
B)	102.000,00	102.000,00		102.000,00	
A)	-,--				815 01
B)	-,--	-,--	471.590,99		

Zentralrechnung 2012

03 75 Autobahndirektionen und Landesbaudirektion

Titel	Zweckbestimmung	A) Istergebnis B) verbliebener Rest €	Gesamtist (Spalte 3A + 3B) €
1	2	3	4
Besondere Finanzierungsausgaben			
982 01	Kurzfristige Zwischenfinanzierung von Bundesmitteln für den Bundesfernstraßenbau in Bayern innerhalb des laufenden Haushaltsjahres <i>Die Ausgabebefugnis erhöht oder vermindert sich um die Mehr- oder Mindereinnahme bei 382 01. Die Erläuterungen sind verbindlich.</i>	A) 23.025.119,99 B) --,--	23.025.119,99
Titelgruppen			
71 Kosten der Fachplanung, Entwurfsbearbeitung und Bauleitung für Bundesautobahnen, sowie Nebenleistungen im Zusammenhang mit Nebenbetrieben an den Bundesautobahnen, Nachrechnen und Beschilderung von Brücken <i>Titel der TG gegenseitig deckungsfähig und übertragbar. Einseitig deckungsfähig zugunsten 547 01 und 03 61 TG 71. Vgl. Vermerk zu 511 01 und 03 80 TG 84. Die Ausgabebefugnis erhöht oder vermindert sich um die Mehr- oder Mindereinnahme bei 261 13 und 331 02.</i>			
428 71	Entgelte der Arbeitnehmer	A) 30.749.007,00 B) --,--	30.749.007,00
459 71	Sonstige Personalausgaben und personalbezogene Sachausgaben	A) 385.907,14 B) --,--	385.907,14
537 71	Verkehrswirtschaftliche Untersuchungen	A) 33.596,31 B) --,--	33.596,31
775 71	Vergabe von Ingenieurleistungen u.ä.	A) 27.358.261,70 B) --,--	27.358.261,70
Summe der Titelgruppe		A) 58.526.772,15 B) --,--	58.526.772,15
72 Kosten der Fachplanung, Entwurfsbearbeitung und Bauleitung für Bundesstraßen <i>Titel der TG gegenseitig deckungsfähig und übertragbar. Vgl. Vermerk zu 511 01 und 03 80 TG 84.</i>			
428 72	Entgelte der Arbeitnehmer	A) 977.033,89 B) 92.100,00	1.069.133,89
459 72	Sonstige Personalausgaben und personalbezogene Sachausgaben	A) --,-- B) --,--	--,--
775 72	Vergabe von Ingenieurleistungen u.ä.	A) 1.213.803,79 B) --,--	1.213.803,79
Summe der Titelgruppe		A) 2.190.837,68 B) 92.100,00	2.282.937,68

Zentralrechnung 2012

03 75

A) Haushaltsbetrag B) Vorjahresrest	Gesamtsoll (Spalte 5A + 5B) €	Gesamtist gegenüber dem Gesamtsoll		Titel
		mehr €	weniger €	
5	6	7	8	9
A) -,- B) -,-	-,-	23.025.119,99		982 01
A) 30.020.000,00 B) -,-	30.020.000,00	729.007,00		428 71
A) 500.000,00 B) -,-	500.000,00		114.092,86	459 71
A) 129.000,00 B) -,-	129.000,00		95.403,69	537 71
A) 29.000.000,00 B) -,-	29.000.000,00		1.641.738,30	775 71
A) 59.649.000,00 B) -,-	59.649.000,00	729.007,00	1.851.234,85	
	Saldo		1.122.227,85	
A) 1.040.000,00 B) -,-	1.040.000,00	29.133,89		428 72
A) -,- B) -,-	-,-			459 72
A) 1.500.000,00 B) -,-	1.500.000,00		286.196,21	775 72
A) 2.540.000,00 B) -,-	2.540.000,00	29.133,89	286.196,21	
	Saldo		257.062,32	

Zentralrechnung 2012

03 75 Autobahndirektionen und Landesbaudirektion

Titel	Zweckbestimmung	A) Istergebnis B) verbliebener Rest €	Gesamtist (Spalte 3A + 3B) €
1	2	3	4
	85 Kosten der Auftragsverwaltung der Bundesfernstraßen und Verwaltungskosten im Zusammenhang mit dem Betriebsdienst auf Bundesfern- und Staatsstraßen <i>Titel der TG gegenseitig deckungsfähig und übertragbar. Vgl. Vermerk zu 03 80 TG 84. Zuweisungen und Erstattungen für Leistungen im Rahmen der TG 85 sind bei 03 80/231 05, 233 03 und 261 11 einzunehmen.</i>		
428 85	Entgelte der Arbeitnehmer	A) 3.965.483,45 B) -,-	3.965.483,45
459 85	Sonstige Personalausgaben und personalbezogene Sachausgaben	A) 726,54 B) -,-	726,54
547 85	Sächliche Verwaltungsausgaben	A) 847.303,89 B) -,-	847.303,89
811 85	Erwerb von Dienstfahrzeugen	A) 164.757,89 B) -,-	164.757,89
812 85	Erwerb von Geräten, Ausstattungs- und Ausrüstungsgegenständen im Inland	A) -,- B) -,-	-,-
	Summe der Titelgruppe	A) 4.978.271,77 B) -,-	4.978.271,77
	87 Telematik und Pilotprojekte im Straßenverkehr <i>Titel der TG gegenseitig deckungsfähig und übertragbar. Gegenseitig deckungsfähig mit 03 80 TG 84. Die Ausgabebefugnis erhöht oder vermindert sich um die Mehr- oder Mindereinnahme bei 231 04.</i>		
428 87	Entgelte der Arbeitnehmer	A) 150.881,59 B) -,-	150.881,59
459 87	Sonstige Personalausgaben und personalbezogene Sachausgaben	A) -,- B) -,-	-,-
547 87	Sächliche Verwaltungsausgaben	A) 286.367,66 B) -,-	286.367,66
671 87	Kostenanteile von Projekten	A) -,- B) -,-	-,-
775 87	Vergabe von Ingenieurleistungen u.ä.	A) 1.563.951,21 B) -,-	1.563.951,21
776 87	Kosten für Lieferungen und Leistungen für die Bauarbeiten	A) -,- B) -,-	-,-
812 87	Erwerb von Geräten, Ausstattungs- und Ausrüstungsgegenständen	A) -,- B) -,-	-,-
	Summe der Titelgruppe	A) 2.001.200,46 B) -,-	2.001.200,46
	Gesamtausgaben	A) 129.292.920,06 B) 1.761.365,97	131.054.286,03

Zentralrechnung 2012

03 75

A) Haushaltsbetrag		Gesamtsoll (Spalte 5A + 5B)	Gesamtist gegenüber dem Gesamtsoll		Titel
B) Vorjahresrest			mehr	weniger	
€		€	€	€	
5		6	7	8	9
A)	3.550.000,00	3.550.000,00	415.483,45		428 85
B)	-,--				
A)	2.000,00	2.000,00		1.273,46	459 85
B)	-,--				
A)	800.000,00	800.000,00	47.303,89		547 85
B)	-,--				
A)	121.000,00	121.000,00	43.757,89		811 85
B)	-,--				
A)	-,--	-,--			812 85
B)	-,--				
A)	4.473.000,00	4.473.000,00 Saldo	506.545,23	1.273,46	
B)	-,--		505.271,77		
A)	121.000,00	121.000,00	29.881,59		428 87
B)	-,--				
A)	-,--	-,--			459 87
B)	-,--				
A)	200.000,00	200.000,00	86.367,66		547 87
B)	-,--				
A)	1.100.000,00	1.100.000,00		1.100.000,00	671 87
B)	-,--				
A)	500.000,00	500.000,00	1.063.951,21		775 87
B)	-,--				
A)	-,--	-,--			776 87
B)	-,--				
A)	-,--	-,--			812 87
B)	-,--				
A)	1.921.000,00	1.921.000,00 Saldo	1.180.200,46	1.100.000,00	
B)	-,--		80.200,46		
A)	106.402.700,00	107.056.765,67 Saldo	28.694.298,82	4.696.778,46	
B)	654.065,67		23.997.520,36		

Zentralrechnung 2012

03 75 Autobahndirektionen und Landesbaudirektion

Titel	Zweckbestimmung	A) Istergebnis B) verbliebener Rest €	Gesamtist (Spalte 3A + 3B) €
1	2	3	4
	Abschluss		
	Verwaltungseinnahmen, Einnahmen aus Schuldendienst u. dgl.	A) 123.364,88 B) --,--	123.364,88
	Einnahmen aus Zuweisungen und Zuschüssen mit Ausnahme für Investitionen	A) 2.786.109,13 B) --,--	2.786.109,13
	Einnahmen aus Schuldenaufnahmen, aus Zuweisungen und Zuschüssen für Investitionen, besondere Finanzierungseinnahmen	A) 37.362.272,58 B) --,--	37.362.272,58
	Gesamteinnahmen	A) 40.271.746,59 B) --,--	40.271.746,59
	Personalausgaben	A) 67.896.068,10 B) 930.455,22	68.826.523,32
	Sächliche Verwaltungsausgaben	A) 7.044.075,22 B) 510.824,80	7.554.900,02
	Ausgaben für Zuweisungen und Zuschüsse mit Ausnahme für Investitionen	A) --,-- B) --,--	--,--
	Baumaßnahmen	A) 30.463.312,64 B) 320.085,95	30.783.398,59
	Sonstige Sachinvestitionen	A) 864.344,11 B) --,--	864.344,11
	Besondere Finanzierungsausgaben	A) 23.025.119,99 B) --,--	23.025.119,99
	Gesamtausgaben	A) 129.292.920,06 B) 1.761.365,97	131.054.286,03
	- Zuschuss / + Überschuss	A) -89.021.173,47 B) -1.761.365,97	-90.782.539,44

Zentralrechnung 2012

03 75

A) Haushaltsbetrag		Gesamtsoll (Spalte 5A + 5B)	Gesamtist gegenüber dem Gesamtsoll		Titel
B) Vorjahresrest			mehr	weniger	
€		€	€	€	
5		6	7	8	9
A)	105.000,00	105.000,00	50.173,81	31.808,93	
B)	-,--				
A)	2.670.000,00	2.670.000,00	968.022,04	851.912,91	
B)	-,--				
A)	12.500.000,00	12.500.000,00	24.862.272,58	-,--	
B)	-,--				
A)	15.275.000,00	15.275.000,00	25.880.468,43	883.721,84	
B)	-,--		Saldo	24.996.746,59	
A)	66.642.700,00	66.642.700,00	2.464.792,64	280.969,32	
B)	-,--				
A)	7.268.000,00	7.268.000,00	1.403.090,85	1.116.190,83	
B)	-,--				
A)	1.100.000,00	1.100.000,00	-,--	1.100.000,00	
B)	-,--				
A)	31.200.000,00	31.647.381,89	1.063.951,21	1.927.934,51	
B)	447.381,89				
A)	192.000,00	398.683,78	737.344,13	271.683,80	
B)	206.683,78				
A)	-,--	-,--	23.025.119,99	-,--	
B)	-,--				
A)	106.402.700,00	107.056.765,67	28.694.298,82	4.696.778,46	
B)	654.065,67		Saldo	23.997.520,36	
A)	-91.127.700,00	-91.781.765,67	-2.813.830,39	-3.813.056,62	
B)	-654.065,67			Saldo	

Zentralrechnung 2012

03 80 Staatliche Bauämter

Titel	Zweckbestimmung	A) Istergebnis B) verbliebener Rest €	Gesamtist (Spalte 3A + 3B) €
1	2	3	4
Einnahmen			
Verwaltungseinnahmen, Einnahmen aus Schuldendienst u. dgl.			
111 01	Gebühren, Beiträge, tarifliche und gebührenartige Entgelte	A) 168.749,03 B) --,--	168.749,03
119 01	Einnahmen aus Veröffentlichungen	A) --,-- B) --,--	--,--
119 02	Erstattung von Bauleitungsmitteln für Hochbaumaßnahmen des Landes und Dritter <i>Soweit sich ein Universitätsklinikum (Anstalt des öffentlichen Rechts) bei der Durchführung von Baumaßnahmen der Staatsbauverwaltung bedient, wird dafür kein Entgelt erhoben.</i>	A) 13.700.546,28 B) --,--	13.700.546,28
119 19	Rückzahlung von Honoraren freiberuflich Tätiger bei abgerechneten Baumaßnahmen des Epl. 03 B	A) 7.100,00 B) --,--	7.100,00
119 49	Vermischte Einnahmen	A) 71.224,27 B) --,--	71.224,27
124 01	Einnahmen aus Vermietung, Verpachtung und Nutzung	A) 952.637,47 B) --,--	952.637,47
129 05	Energieeinspeisevergütungen <i>Vgl. Vermerk zu 517 05. Die Umsatzsteuer kann von der Einnahme abgesetzt werden.</i>	A) 7.497,55 B) --,--	7.497,55
Einnahmen aus Zuweisungen und Zuschüssen mit Ausnahme für Investitionen			
231 01	Erstattung der Verwaltungsausgaben sowie der Kosten für Prozessvertretung und Rechtsstreitführung durch den Bund	A) 98.000.000,00 B) --,--	98.000.000,00
231 02	Erstattungen von Verwaltungsausgaben vom Bund	A) 15.690,45 B) --,--	15.690,45
231 03	Erstattung von Verwaltungsausgaben durch die Gaststreitkräfte <i>Vgl. Vermerk zu TG 80 bis 83 (Ausgaben).</i>	A) 578.956,50 B) --,--	578.956,50
231 05	Sonstige Zuweisungen vom Bund für Straßenbetriebsdienst <i>Vgl. Vermerk zu TG 84.</i>	A) 12.745,54 B) --,--	12.745,54
231 06	Erstattung von Verwaltungsausgaben des Bundes im Rahmen von Hochbaumaßnahmen außerhalb der Kostenerstattungsvereinbarung <i>Vgl. Vermerk zu TG 80 bis 83 (Ausgaben).</i>	A) --,-- B) --,--	--,--
233 01	Erstattungen von Verwaltungsausgaben von Gemeinden und Gemeindeverbänden	A) 1.194.431,45 B) --,--	1.194.431,45
233 02	Sonstige Zuweisungen von Gemeinden und Gemeindeverbänden für Entwurfsbearbeitung und Bauleitung <i>Vgl. Vermerk zu TG 74.</i>	A) 2.119.442,75 B) --,--	2.119.442,75
233 03	Sonstige Zuweisungen von Gemeinden und Gemeindeverbänden für Straßenbetriebsdienst <i>Vgl. Vermerk zu TG 84.</i>	A) 393.740,01 B) --,--	393.740,01

Zentralrechnung 2012

03 80

A) Haushaltsbetrag		Gesamtsoll (Spalte 5A + 5B)	Gesamtist gegenüber dem Gesamtsoll		Titel
B) Vorjahresrest			mehr	weniger	
€		€	€	€	
5		6	7	8	9
A)	155.000,00				111 01
B)	-,--	155.000,00	13.749,03		
A)	-,--				119 01
B)	-,--	-,--			
A)	12.813.000,00				119 02
B)	-,--	12.813.000,00	887.546,28		
A)	-,--				119 19
B)	-,--	-,--	7.100,00		
A)	150.000,00				119 49
B)	-,--	150.000,00		78.775,73	
A)	850.000,00				124 01
B)	-,--	850.000,00	102.637,47		
A)	3.000,00				129 05
B)	-,--	3.000,00	4.497,55		
A)	106.000.000,00				231 01
B)	-,--	106.000.000,00		8.000.000,00	
A)	-,--				231 02
B)	-,--	-,--	15.690,45		
A)	-,--				231 03
B)	-,--	-,--	578.956,50		
A)	50.000,00				231 05
B)	-,--	50.000,00		37.254,46	
A)	200.000,00				231 06
B)	-,--	200.000,00		200.000,00	
A)	1.250.000,00				233 01
B)	-,--	1.250.000,00		55.568,55	
A)	1.498.000,00				233 02
B)	-,--	1.498.000,00	621.442,75		
A)	500.000,00				233 03
B)	-,--	500.000,00		106.259,99	

Zentralrechnung 2012

03 80 Staatliche Bauämter

Titel	Zweckbestimmung	A) Istergebnis B) verbliebener Rest	Gesamtist (Spalte 3A + 3B)
1	2	€ 3	€ 4
235 12	Zuweisungen der Bundesagentur für Arbeit (Arbeitsbeschaffungsmaßnahmen) <i>Vgl. Vermerk zu 428 12.</i>	A) -,- B) -,-	-,-
236 12	Erstattungsleistungen der Bundesagentur für Arbeit nach dem Altersteilzeitgesetz	A) 41.935,76 B) -,-	41.935,76
261 01	Erstattung von Verwaltungsausgaben aus dem Inland	A) 301.249,70 B) -,-	301.249,70
261 11	Erstattungen von Kosten für Lieferungen und Leistungen im Zusammenhang mit Straßenbetriebsdienst <i>Vgl. Vermerk zu TG 84.</i>	A) 1.682.140,88 B) -,-	1.682.140,88
261 12	Erstattungen von Kosten für Entwurfsbearbeitung und Bauleitung bei der Abwicklung von Straßenbaumaßnahmen für Sonstige <i>Vgl. Vermerk zu TG 73.</i>	A) 2.656.175,58 B) -,-	2.656.175,58
261 21	Erstattungen von Kosten für Lieferungen und Leistungen im Zusammenhang mit Nachrechnen von Brücken und der sich hieraus ergebenden Beschilderung <i>Vgl. Vermerk zu TG 73.</i>	A) -,- B) -,-	-,-
Einnahmen aus Schuldenaufnahmen, aus Zuweisungen und Zuschüssen für Investitionen, besondere Finanzierungseinnahmen			
331 01	Sonstige Zuweisungen vom Bund für Straßen- und Brückenbauten <i>Vgl. Vermerk zu 750 00.</i>	A) 2.139.894,13 B) -,-	2.139.894,13
331 03	Zuweisungen vom Bund für Entwurfsbearbeitung und Bauleitung für Bundesstraßen <i>Vgl. Vermerk zu TG 72.</i>	A) 10.250.617,68 B) -,-	10.250.617,68
333 01	Sonstige Zuweisungen von Gemeinden und Gemeinde- verbänden für Straßen- und Brückenbauten <i>Vgl. Vermerk zu 750 00.</i>	A) 8.282.250,78 B) -,-	8.282.250,78
341 01	Sonstige Zuschüsse, Beiträge und Kostenerstattungen für Straßen- und Brückenbauten <i>Vgl. Vermerk zu 750 00.</i>	A) 4.292.519,68 B) -,-	4.292.519,68
346 04	Zuschüsse für Investitionen von der EU für Straßen- und Brückenbau (Ziel 2) <i>Vgl. Vermerk zu 750 00.</i>	A) 2.116.248,43 B) -,-	2.116.248,43
346 05	Zuschüsse für Investitionen von der EU für Straßen- und Brückenbau (Phasing-Out) <i>Vgl. Vermerk zu 750 00.</i>	A) -,- B) -,-	-,-
346 06	Zuschüsse für Investitionen von der EU für Straßen- und Brückenbau (INTERREG) <i>Vgl. Vermerk zu 750 00.</i> <i>Durchlaufende Mittel der EU (Lead-Partner-Prinzip) sind von der Einnahme abzusetzen.</i>	A) 434.400,00 B) -,-	434.400,00
346 07	Zuschüsse für Investitionen von der EU für Straßen- und Brückenbau (Ziel "Regionale Wettbewerbsfähigkeit und Beschäftigung") <i>Vgl. Vermerk zu 750 00.</i>	A) 1.349.600,00 B) -,-	1.349.600,00

Zentralrechnung 2012

03 80

A) Haushaltsbetrag B) Vorjahresrest	Gesamtsoll (Spalte 5A + 5B)	Gesamtist gegenüber dem Gesamtsoll		Titel
		mehr	weniger	
€ 5	€ 6	€ 7	€ 8	9
A) -,- B) -,-	-,-			235 12
A) -,- B) -,-	-,-	41.935,76		236 12
A) 160.000,00 B) -,-	160.000,00	141.249,70		261 01
A) 2.200.000,00 B) -,-	2.200.000,00		517.859,12	261 11
A) 1.500.000,00 B) -,-	1.500.000,00	1.156.175,58		261 12
A) 40.000,00 B) -,-	40.000,00		40.000,00	261 21
A) 2.000.000,00 B) -,-	2.000.000,00	139.894,13		331 01
A) 6.000.000,00 B) -,-	6.000.000,00	4.250.617,68		331 03
A) 4.000.000,00 B) -,-	4.000.000,00	4.282.250,78		333 01
A) 2.500.000,00 B) -,-	2.500.000,00	1.792.519,68		341 01
A) -,- B) -,-	-,-	2.116.248,43		346 04
A) -,- B) -,-	-,-			346 05
A) -,- B) -,-	-,-	434.400,00		346 06
A) 2.000.000,00 B) -,-	2.000.000,00		650.400,00	346 07

Zentralrechnung 2012

03 80 Staatliche Bauämter

Titel	Zweckbestimmung	A) Istergebnis B) verbliebener Rest €	Gesamtist (Spalte 3A + 3B) €
1	2	3	4
382 01	Einnahmen von Stiftungen und sonstigen Dritten zur Leistung von Bauausgaben <i>Vgl. Vermerk zu 982 01.</i>	A) 2.275.669,53 B) --,--	2.275.669,53
Gesamteinnahmen		A) 153.045.463,45 B) --,--	153.045.463,45
Ausgaben			
Personalausgaben			
422 01	Bezüge der planmäßigen Beamten und Richter	A) 62.300.926,89 B) --,--	62.300.926,89
422 31	Bezüge der abgeordneten Beamten und Richter	A) 743.680,35 B) --,--	743.680,35
422 41	Mehrarbeitsvergütungen für Beamte <i>Einseitig deckungsfähig zu Lasten 03 62/422 41.</i>	A) --,-- B) --,--	--,--
428 01	Entgelte der Arbeitnehmer	A) 77.248.927,22 B) --,--	77.248.927,22
428 07	Entgelte der Arbeitnehmer (Besetzung von Stellen für planmäßige Beamte oder Richter mit Arbeitnehmern (Arbeitnehmerbudget))	A) 5.363.299,68 B) --,--	5.363.299,68
428 11	Entgelte für sonstige Hilfsleistungen durch Arbeitnehmer	A) 1.094.836,93 B) --,--	1.094.836,93
428 12	Entgelte für sonstige Hilfsleistungen durch Arbeitnehmer (Arbeitsbeschaffungsmaßnahmen) <i>Die Ausgabebefugnis erhöht oder vermindert sich um die Mehr- oder Mindereinnahme bei 235 12.</i>	A) --,-- B) 920.747,76	920.747,76
428 21	Entgelte der Arbeitnehmer	A) 3.175.989,84 B) --,--	3.175.989,84
428 41	Überstundenentgelte für Arbeitnehmer <i>Einseitig deckungsfähig zu Lasten 03 62/428 41.</i>	A) 422,06 B) --,--	422,06
453 01	Trennungsgeld und Umzugskostenvergütungen <i>Einseitig deckungsfähig zu Lasten 03 62/453 01.</i>	A) 396.580,90 B) --,--	396.580,90
Sächliche Verwaltungsausgaben			
511 01	Geschäftsbedarf, Bücher und Zeitschriften, Kommunikation sowie Geräte, Ausstattungs- und Ausrüstungsgegenstände, sonstige Gebrauchsgegenstände <i>Zu 511 01 bis 546 49: Die Titel können bis zu 2.000,0 Tsd. € verstärkt werden zu Lasten der TG 72, 73, 74 und 80 bis 83.</i>	A) 3.407.530,18 B) --,--	3.407.530,18
514 01	Haltung von Dienstfahrzeugen	A) 1.095.251,02 B) --,--	1.095.251,02
517 01	Bewirtschaftung der Grundstücke, Gebäude und Räume	A) 2.553.671,11 B) --,--	2.553.671,11

Zentralrechnung 2012

03 80

A) Haushaltsbetrag B) Vorjahresrest	Gesamtsoll (Spalte 5A + 5B) €	Gesamtist gegenüber dem Gesamtsoll		Titel
		mehr €	weniger €	
5	6	7	8	9
A) --, B) --,		2.275.669,53		382 01
A) 143.869.000,00 B) --,	143.869.000,00 Saldo	18.862.581,30 9.176.463,45	9.686.117,85	
A) 61.980.000,00 B) --,	61.980.000,00	320.926,89		422 01
A) 850.000,00 B) --,	850.000,00		106.319,65	422 31
A) --, B) --,	--,			422 41
A) 77.710.000,00 B) --,	77.710.000,00		461.072,78	428 01
A) 5.980.000,00 B) --,	5.980.000,00		616.700,32	428 07
A) 1.210.000,00 B) --,	1.210.000,00		115.163,07	428 11
A) --, B) --,	--,	920.747,76		428 12
A) 3.490.000,00 B) --,	3.490.000,00		314.010,16	428 21
A) --, B) --,	--,	422,06		428 41
A) --, B) --,	--,	396.580,90		453 01
A) 4.950.000,00 B) --,	4.950.000,00		1.542.469,82	511 01
A) 990.000,00 B) --,	990.000,00	105.251,02		514 01
A) 2.877.000,00 B) --,	2.877.000,00		323.328,89	517 01

Zentralrechnung 2012

03 80 Staatliche Bauämter

Titel	Zweckbestimmung	A) Istergebnis B) verbliebener Rest €	Gesamtist (Spalte 3A + 3B) €
1	2	3	4
517 05	Bewirtschaftung durch Heizung, Beleuchtung und elektrische Kraft <i>Die Ausgabebefugnis erhöht oder vermindert sich um die Mehr- oder Mindereinnahme bei 129 05.</i>	A) 1.707.487,21 B) --,--	1.707.487,21
517 31	Bewirtschaftung der Grundstücke, Gebäude und Räume (soweit die Bewirtschaftung durch andere Dienststellen erfolgt)	A) 101.657,15 B) --,--	101.657,15
517 35	Bewirtschaftung durch Heizung, Beleuchtung und elektrische Kraft (soweit die Bewirtschaftung durch andere Dienststellen erfolgt)	A) 353.290,89 B) --,--	353.290,89
518 01	Mieten und Pachten für Grundstücke, Gebäude und Räume	A) 248.450,27 B) --,--	248.450,27
518 11	Mieten und Pachten für Maschinen, Geräte und Fahrzeuge sowie für Software	A) 681.295,49 B) --,--	681.295,49
518 18	Ausgaben für Leasing von Dienstfahrzeugen <i>Einseitig deckungsfähig zu Lasten 03 62/518 18.</i>	A) 356.741,70 B) --,--	356.741,70
518 31	Mieten und Pachten der Grundstücke, Gebäude und Räume (soweit die Bewirtschaftung durch andere Dienststellen erfolgt)	A) 4.759,52 B) --,--	4.759,52
519 01	Unterhaltung der Grundstücke und baulichen Anlagen <i>Einseitig deckungsfähig zu Lasten 03 62/519 01.</i>	A) 2.719.538,16 B) 486.461,84	3.206.000,00
527 01	Reisekostenvergütungen für Dienstreisen	A) 2.164.675,66 B) --,--	2.164.675,66
532 11	Umzugs- und Verlegungskosten von Dienststellen <i>Einseitig deckungsfähig zu Lasten 03 62/532 11.</i>	A) 7.528,54 B) --,--	7.528,54
546 49	Vermischte Verwaltungsausgaben	A) 310.795,92 B) --,--	310.795,92
547 01	Sonstige Sachausgaben im Zusammenhang mit der Durchführung von Baumaßnahmen an Bundesfernstraßen, Staatsstraßen und Kreisstraßen <i>Einseitig deckungsfähig zu Lasten TG 72, 73 und 74.</i>	A) 1.202.416,17 B) --,--	1.202.416,17
547 02	Sonstige Sachausgaben im Zusammenhang mit der Durchführung von Hochbaumaßnahmen <i>Einseitig deckungsfähig zu Lasten TG 80 - 83.</i>	A) 1.520.810,86 B) --,--	1.520.810,86
547 15	Sonstige Verwaltungsausgaben der IuK <i>Einseitig deckungsfähig zu Lasten 03 62/547 15 und 815 01.</i>	A) 82.606,61 B) --,--	82.606,61
Baumaßnahmen			
701 01	Kleine Neu-, Um- und Erweiterungsbauten <i>Gegenseitig deckungsfähig mit 701 02. Vgl. Vermerk zu 03 62/701 01.</i>	A) 1.385.104,57 B) 894.307,19	2.279.411,76
701 02	Kleine Neu-, Um- und Erweiterungsbauten von Betriebsanlagen an Staatsstraßen <i>Gegenseitig deckungsfähig mit 701 01 und 750 00 sowie einseitig deckungsfähig zu Lasten 03 62/701 01.</i>	A) 1.550.836,01 B) 1.453.156,75	3.003.992,76
712 01	Staatliches Hochbauamt Freising Neubau des Dienstgebäudes, 2. Bauabschnitt - z. T. Planung -	A) --,-- B) --,--	--,--

Zentralrechnung 2012

03 80

A) Haushaltsbetrag		Gesamtsoll (Spalte 5A + 5B)	Gesamtist gegenüber dem Gesamtsoll		Titel
B) Vorjahresrest			mehr	weniger	
€		€	€	€	
5		6	7	8	9
A)	1.923.300,00				517 05
B)	-,-	1.923.300,00		215.812,79	
A)	114.200,00				517 31
B)	-,-	114.200,00		12.542,85	
A)	336.800,00				517 35
B)	-,-	336.800,00	16.490,89		
A)	530.000,00				518 01
B)	-,-	530.000,00		281.549,73	
A)	762.000,00				518 11
B)	-,-	762.000,00		80.704,51	
A)	-,-				518 18
B)	-,-	-,-	356.741,70		
A)	62.000,00				518 31
B)	-,-	62.000,00		57.240,48	
A)	-,-				519 01
B)	-,-	-,-	3.206.000,00		
A)	2.861.000,00				527 01
B)	-,-	2.861.000,00		696.324,34	
A)	-,-				532 11
B)	-,-	-,-	7.528,54		
A)	130.000,00				546 49
B)	-,-	130.000,00	180.795,92		
A)	800.000,00				547 01
B)	-,-	800.000,00	402.416,17		
A)	1.650.000,00				547 02
B)	-,-	1.650.000,00		129.189,14	
A)	-,-				547 15
B)	-,-	-,-	82.606,61		
A)	785.000,00				701 01
B)	1.494.411,76	2.279.411,76			
A)	2.200.000,00				701 02
B)	457.992,76	2.657.992,76	346.000,00		
A)	-,-				712 01
B)	-,-	-,-			

Zentralrechnung 2012

03 80 Staatliche Bauämter

Titel	Zweckbestimmung	A) Istergebnis B) verbliebener Rest	Gesamtist (Spalte 3A + 3B)
1	2	€ 3	€ 4
716 01	Staatliches Bauamt Weilheim Erweiterung des Dienstgebäudes - Planung -	A) -,- B) -,-	-,-
718 01	Straßenmeisterei Rosenheim Neubau - Planung -	A) -,- B) -,-	-,-
720 02	Staatliches Bauamt Passau Neubau des Dienstgebäudes, 2. Bauabschnitt - z. T. Planung -	A) -135.500,00 B) 71.202,86	-64.297,14
725 02	Staatliches Bauamt Augsburg Neubau eines Dienstgebäudes in der Holbeinstraße mit Sanierung der Dienstgebäude Burgkmaistraße und Holbeinstraße	A) 1.250.407,64 B) 301.711,44	1.552.119,08
735 03	Technisches Ämtergebäude Bayreuth Gesamtinstandsetzung des Dienstgebäudes	A) 5.000.000,00 B) -,-	5.000.000,00
740 02	Stützpunkt Hafenlohr Neubau - Planung -	A) -,- B) -,-	-,-
740 03	Staatliches Bauamt Würzburg Erweiterung des Dienstgebäudes - Planung -	A) -,- B) -,-	-,-
Um- und Ausbau der Staatsstraßen			
Regierungsbezirk Oberbayern			
750 16	Um- und Ausbau der Staatsstraße 2044 Zuchering - Ingolstadt <i>Zu 750 16 bis 772 09: Die in der Anlage A einzeln aufgeführten Titel sind gegenseitig deckungsfähig (einschließlich der Verpflichtungsermächtigungen). Vgl. Vermerk bei 13 03/750 01 und 750 02. Baureife Einzelmaßnahmen, deren Baubeginn laut Anlage A vom Haushaltsjahr 2012 an vorgesehen ist, dürfen ein Jahr vorgezogen und gegen Bauvorhaben dieses Haushaltsjahres ausgetauscht werden, wenn diese wegen Schwierigkeiten bei der Planung, beim Grunderwerb, bei der Planfeststellung oder aus ähnlichen Gründen noch nicht ausgeführt werden können.</i>	A) -,- B) 295.015,05	295.015,05
750 33	Um- und Ausbau der Staatsstraße 2052 Egenburg - (Odelzhausen)	A) -,- B) -,-	-,-
750 44	Um- und Ausbau der Staatsstraße 2056 (Diessen) - Pähl - B 2	A) 1.545.979,76 B) -,-	1.545.979,76
750 52	Um- und Ausbau der Staatsstraße 2062 Saulgrub - Murnau - Großweil	A) -125.000,00 B) -,-	-125.000,00
750 63	Um- und Ausbau der Staatsstraße 2066 Diemendorf - Tutzing	A) 879.736,29 B) -,-	879.736,29
751 08	Um- und Ausbau der Staatsstraße 2072 Urfeld - Jachenau - Bad Tölz - Egling - Deining	A) 114,75 B) -,-	114,75
751 36 apl.	Um- und Ausbau der Staatsstraße 2085 (Moosburg) - Langenpreising	A) 983.475,27 B) -,-	983.475,27

Zentralrechnung 2012

03 80

A) Haushaltsbetrag B) Vorjahresrest	Gesamtsoll (Spalte 5A + 5B)	Gesamtist gegenüber dem Gesamtsoll		Titel
		mehr	weniger	
€	€	€	€	
5	6	7	8	9
A) -,-				716 01
B) -,-	-,-			
A) -,-				718 01
B) -,-	-,-			
A) -,-				720 02
B) 79.439,98	79.439,98		143.737,12	
A) 600.000,00				725 02
B) 528.115,63	1.128.115,63	424.003,45		
A) 3.400.000,00				735 03
B) 1.449.832,29	4.849.832,29	150.167,71		
A) -,-				740 02
B) -,-	-,-			
A) -,-				740 03
B) -,-	-,-			
A) -,-				750 16
B) 375.469,55	375.469,55		80.454,50	
A) -,-				750 33
B) -,-	-,-			
A) 1.000.000,00				750 44
B) -,-	1.000.000,00	545.979,76		
A) -,-				750 52
B) -,-	-,-		125.000,00	
A) -,-				750 63
B) -,-	-,-	879.736,29		
A) -,-				751 08
B) -,-	-,-	114,75		
A) -,-				751 36
B) -,-	-,-	983.475,27		apl.

Zentralrechnung 2012

03 80 Staatliche Bauämter

Titel	Zweckbestimmung	A) Istergebnis B) verbliebener Rest €	Gesamtist (Spalte 3A + 3B) €
1	2	3	4
751 42	Um- und Ausbau der Staatsstraße 2088 München	A) 16.214,45 B) -,-	16.214,45
751 46	Um- und Ausbau der Staatsstraße 2091 Brodfurth - Ampfing - Kraiburg - (Peterskirchen)	A) 4.272.717,70 B) -,-	4.272.717,70
751 63	Um- und Ausbau der Staatsstraße 2104 Offenwang - Freilassing	A) 9.979,83 B) -,-	9.979,83
751 65	Um- und Ausbau der Staatsstraße 2105 Siegdsdorf - Traunstein - B 20 - (Tittmoning)	A) 1.755.165,37 B) -,-	1.755.165,37
752 21	Um- und Ausbau der Staatsstraße 2335 Friedrichshofen - Gaimersheim - Kösching - Großmehring	A) 4.441.727,99 B) -,-	4.441.727,99
752 50	Um- und Ausbau der Staatsstraße 2359 Degerndorf - Rohrdorf - (Wasserburg)	A) -,- B) -,-	-,-
752 55	Um- und Ausbau der Staatsstraße 2363 Degerndorf - Reischenhart - A 93	A) -,- B) -,-	-,-
753 12	Um- und Ausbau der Staatsstraße 2572 Höllriegelskreuth - Grünwald	A) 1.573.287,11 B) -,-	1.573.287,11
Regierungsbezirk Niederbayern			
754 11	Um- und Ausbau der Staatsstraße 2083 Pörndorf - Vilshofen	A) -,- B) -,-	-,-
754 27	Um- und Ausbau der Staatsstraße 2112 Arnstorf - Pfarrkirchen - Simbach/Inn	A) 2.436.522,17 B) -,-	2.436.522,17
754 36	Um- und Ausbau der Staatsstraße 2117 Aidenbach - Pocking - Bad Füssing - (Oberberg/OÖ)	A) -,- B) -,-	-,-
754 41	Um- und Ausbau der Staatsstraße 2124 Wallerfing - Plattling - B11 - (Deggendorf)	A) 534.745,92 B) -,-	534.745,92
754 60	Um- und Ausbau der Staatsstraße 2132 Thalersdorf - Bodenmais	A) -,- B) -,-	-,-
Regierungsbezirk Oberpfalz			
756 10	Um- und Ausbau der Staatsstraße 2123 Sorghof - Vilseck - Hirschau	A) 40.268,11 B) -,-	40.268,11
756 12	Um- und Ausbau der Staatsstraße 2132 Chamerau - Bad Kötzing - (Niederndorf)	A) -,- B) -,-	-,-
756 15	Um- und Ausbau der Staatsstraße 2140 (Grub) - Bad Kötzing - Großsaign - Landesgrenze	A) -,- B) -,-	-,-
756 21	Um- und Ausbau der Staatsstraße 2146 Rettenbach - Cham - Waldmünchen - Landesgrenze	A) 2.630.197,74 B) -,-	2.630.197,74
756 22	Um- und Ausbau der Staatsstraße 2146 Pfakofen - Wörth - (Rettenbach)	A) 1.319,83 B) -,-	1.319,83
756 27	Um- und Ausbau der Staatsstraße 2149 (Marienthal) - Nittenau - (Kienleiten)	A) -,- B) -,-	-,-
756 45	Um- und Ausbau der Staatsstraße 2159 AS Schwarzenfeld - Oberviechtach - Schwarzach Landesgrenze	A) -,- B) -,-	-,-

Zentralrechnung 2012

03 80

A) Haushaltsbetrag B) Vorjahresrest	Gesamtsoll (Spalte 5A + 5B)	Gesamtist gegenüber dem Gesamtsoll		Titel
		mehr	weniger	
€	€	€	€	
5	6	7	8	9
A) -,-				751 42
B) -,-	-,-	16.214,45		
A) 1.100.000,00				751 46
B) -,-	1.100.000,00	3.172.717,70		
A) 300.000,00				751 63
B) -,-	300.000,00		290.020,17	
A) 850.000,00				751 65
B) -,-	850.000,00	905.165,37		
A) 1.500.000,00				752 21
B) -,-	1.500.000,00	2.941.727,99		
A) -,-				752 50
B) -,-	-,-			
A) -,-				752 55
B) -,-	-,-			
A) -,-				753 12
B) -,-	-,-	1.573.287,11		
A) 200.000,00				754 11
B) -,-	200.000,00		200.000,00	
A) 200.000,00				754 27
B) -,-	200.000,00	2.236.522,17		
A) 500.000,00				754 36
B) -,-	500.000,00		500.000,00	
A) 4.800.000,00				754 41
B) -,-	4.800.000,00		4.265.254,08	
A) 200.000,00				754 60
B) -,-	200.000,00		200.000,00	
A) -,-				756 10
B) -,-	-,-	40.268,11		
A) 200.000,00				756 12
B) -,-	200.000,00		200.000,00	
A) 200.000,00				756 15
B) -,-	200.000,00		200.000,00	
A) 580.000,00				756 21
B) -,-	580.000,00	2.050.197,74		
A) -,-				756 22
B) -,-	-,-	1.319,83		
A) 100.000,00				756 27
B) -,-	100.000,00		100.000,00	
A) 1.000.000,00				756 45
B) -,-	1.000.000,00		1.000.000,00	

Zentralrechnung 2012

03 80 Staatliche Bauämter

Titel	Zweckbestimmung	A) Istergebnis B) verbliebener Rest	Gesamtist (Spalte 3A + 3B)
1	2	€ 3	€ 4
756 63	Um- und Ausbau der Staatsstraße 2170 Lengenfeld - Wiesau - Falkenberg - (Schönficht)	A) 1.722.286,15 B) --,--	1.722.286,15
756 67	Um- und Ausbau der Staatsstraße 2172 Plössberg - Bärnau - Mähring	A) 21.433,23 B) --,--	21.433,23
757 03	Um- und Ausbau der Staatsstraße 2177 Immenreuth - Kulmain - (Marktrechwitz)	A) 314.806,35 B) --,--	314.806,35
757 34	Um- und Ausbau der Staatsstraße 2398 Bodenwöhr - Neunburg v.W. - Oberviechtach	A) 368.626,03 B) --,--	368.626,03
757 37	Um- und Ausbau der Staatsstraße 2400 (Tiefenbach) - Hiltersried - Schönthal - Waldmünchen	A) 21.541,12 B) --,--	21.541,12
Regierungsbezirk Oberfranken			
758 06	Um- und Ausbau der Staatsstraße 2163 Plech - Betzenstein - Pottenstein - Mistelbach	A) --,-- B) --,--	--,--
758 15 apl.	Um- und Ausbau der Staatsstraße 2179 Marktleuthen - Selb - Landesgrenze	A) 207.265,79 B) --,--	207.265,79
758 22	Um- und Ausbau der Staatsstraße 2183 (Harsdorf) - B 2 - Bayreuth	A) 3.666.203,49 B) --,--	3.666.203,49
758 43	Um- und Ausbau der Staatsstraße 2191 (Weidhausen) - Burgkunstadt - Kleinziegenfeld	A) --,-- B) --,--	--,--
758 44	Um- und Ausbau der Staatsstraße 2192 Hof	A) --,-- B) --,--	--,--
758 63	Um- und Ausbau der Staatsstraße 2205 Landesgrenze - Rodach - (Coburg)	A) --,-- B) --,--	--,--
759 14	Um- und Ausbau der Staatsstraße 2260 Pommersfelden - Hirschaid - Gunzendorf	A) 2.353.735,75 B) --,--	2.353.735,75
759 16	Um- und Ausbau der Staatsstraße 2262 Reichmannsdorf - Burgebrach - Viereth - Unterhaid	A) 196.425,93 B) --,--	196.425,93
Regierungsbezirk Mittelfranken			
760 14	Um- und Ausbau der Staatsstraße 2220 (Ellwangen) - Dinkelsbühl - Windsbach	A) 15.737,87 B) --,--	15.737,87
760 15	Um- und Ausbau der Staatsstraße 2220 Abenberg - Roth - Hilpoltstein - Mörlach	A) --,-- B) --,--	--,--
760 16	Um- und Ausbau der Staatsstraße 2221 (Ansbach) - Wassertrüdingen - (Auhausen)	A) --,-- B) --,--	--,--
760 30	Um- und Ausbau der Staatsstraße 2230 (Gunzenhausen) - Treuchtlingen - Zimmern - (Mörsheim)	A) 2.421.993,38 B) --,--	2.421.993,38
760 37	Um- und Ausbau der Staatsstraße 2239 Feucht - Altdorf	A) --,-- B) --,--	--,--
760 52	Um- und Ausbau der Staatsstraße 2245 (Strassenhof) - Großhabersdorf - Nürnberg	A) 1.361.372,37 B) --,--	1.361.372,37
761 34	Um- und Ausbau der Staatsstraße 2412 (Lichtenau) - Petersaurach - (Heilsbronn)	A) 2.134.965,17 B) --,--	2.134.965,17

Zentralrechnung 2012

03 80

A) Haushaltsbetrag B) Vorjahresrest	Gesamtsoll (Spalte 5A + 5B)	Gesamtist gegenüber dem Gesamtsoll		Titel
		mehr	weniger	
€	€	€	€	
5	6	7	8	9
A) -,- B) -,-	-,-	1.722.286,15		756 63
A) 100.000,00 B) -,-	100.000,00		78.566,77	756 67
A) 500.000,00 B) -,-	500.000,00		185.193,65	757 03
A) 1.000.000,00 B) -,-	1.000.000,00		631.373,97	757 34
A) 20.000,00 B) -,-	20.000,00	1.541,12		757 37
A) -,- B) -,-	-,-			758 06
A) -,- B) -,-	-,-	207.265,79		758 15 apl.
A) 590.000,00 B) -,-	590.000,00	3.076.203,49		758 22
A) -,- B) -,-	-,-			758 43
A) 360.000,00 B) -,-	360.000,00		360.000,00	758 44
A) 70.000,00 B) -,-	70.000,00		70.000,00	758 63
A) 480.000,00 B) -,-	480.000,00	1.873.735,75		759 14
A) 400.000,00 B) -,-	400.000,00		203.574,07	759 16
A) 300.000,00 B) -,-	300.000,00		284.262,13	760 14
A) -,- B) -,-	-,-			760 15
A) 100.000,00 B) -,-	100.000,00		100.000,00	760 16
A) 1.000.000,00 B) -,-	1.000.000,00	1.421.993,38		760 30
A) 100.000,00 B) -,-	100.000,00		100.000,00	760 37
A) 520.000,00 B) -,-	520.000,00	841.372,37		760 52
A) 80.000,00 B) -,-	80.000,00	2.054.965,17		761 34

Zentralrechnung 2012

03 80 Staatliche Bauämter

Titel	Zweckbestimmung	A) Istergebnis B) verbliebener Rest €	Gesamtist (Spalte 3A + 3B) €
1	2	3	4
Regierungsbezirk Unterfranken			
762 36	Um- und Ausbau der Staatsstraße 2275 (Geroldshofen) - Mönchstockheim - Donnersdorf	A) -,- B) -,-	-,-
763 19	Um- und Ausbau der Staatsstraße 2309 Aschaffenburg - Obernau	A) 560.430,90 B) -,-	560.430,90
763 27	Um- und Ausbau der Staatsstraße 2315 Hasloch - Kreuzwertheim - Rothenfels - Lohr	A) 270.958,43 B) -,-	270.958,43
763 35	Um- und Ausbau der Staatsstraße 2418 (Würzburg) - Ochsenfurt	A) 3.169.886,23 B) -,-	3.169.886,23
763 61	Um- und Ausbau der Staatsstraße 2805 Kahl - (Alzenau)	A) 16.901,18 B) -,-	16.901,18
Regierungsbezirk Schwaben			
764 19	Um- und Ausbau der Staatsstraße 2008 Marktoberdorf - Seeg - Füssen - Hohenschwangau	A) 29.369,44 B) -,-	29.369,44
764 48	Um- und Ausbau der Staatsstraße 2024 (Krumbach) - Langenhaslach - Unterknöringen - (Offingen)	A) -,- B) -,-	-,-
764 49 apl.	Um- und Ausbau der Staatsstraße 2025 Bachhagel - Lauingen - (Gundremmingen)	A) 697.010,02 B) -,-	697.010,02
764 61	Um- und Ausbau der Staatsstraße 2028 Günzburg - Offingen - Gundremmingen	A) 863.208,27 B) -,-	863.208,27
764 69	Um- und Ausbau der Staatsstraße 2033 (Dischingen)/Landesgrenze - Dillingen - Wertingen - Rieblingen	A) 111.193,10 B) -,-	111.193,10
765 09	Um- und Ausbau der Staatsstraße 2045 Wiesenbach - Pöttmes - Grimolzhausen	A) -,- B) -,-	-,-
765 11	Um- und Ausbau der Staatsstraße 2047 Osterzhausen - Aichach - Klingen	A) -,- B) -,-	-,-
Für alle Regierungsbezirke			
770 01	Um- und Ausbaumaßnahmen mit Gesamtbaukosten bis 2.500,0 Tsd. €	A) 30.021.701,67 B) -,-	30.021.701,67
770 02	Maßnahmen bei Kreuzungen von Staatsstraßen mit Eisenbahnen	A) 2.825.161,58 B) -,-	2.825.161,58
770 04	Grunderwerb im Zusammenhang mit dem Um- und Ausbau der Staatsstraßen	A) 6.558.762,65 B) -,-	6.558.762,65
770 06	Bau von Radwegen	A) 6.571.456,42 B) -,-	6.571.456,42
770 10	Zur Verstärkung der Mittel für den Um- und Ausbau sowie die Bestandserhaltung der Staatsstraßen	A) -,- B) -,-	-,-
Infrastrukturmaßnahmen			
771 01	Neubau der Flughafentangente Ost	A) 823.086,31 B) -,-	823.086,31

Zentralrechnung 2012

03 80

A) Haushaltsbetrag		Gesamtsoll (Spalte 5A + 5B)	Gesamtist gegenüber dem Gesamtsoll		Titel
B) Vorjahresrest			mehr	weniger	
€		€	€	€	
5		6	7	8	9
A)	140.000,00				762 36
B)	-,--	140.000,00		140.000,00	
A)	1.250.000,00				763 19
B)	-,--	1.250.000,00		689.569,10	
A)	350.000,00				763 27
B)	-,--	350.000,00		79.041,57	
A)	900.000,00				763 35
B)	-,--	900.000,00	2.269.886,23		
A)	10.000,00				763 61
B)	-,--	10.000,00	6.901,18		
A)	-,--				764 19
B)	-,--	-,--	29.369,44		
A)	600.000,00				764 48
B)	-,--	600.000,00		600.000,00	
A)	-,--				764 49
B)	-,--	-,--	697.010,02		apl.
A)	750.000,00				764 61
B)	-,--	750.000,00	113.208,27		
A)	-,--				764 69
B)	-,--	-,--	111.193,10		
A)	-,--				765 09
B)	-,--	-,--			
A)	800.000,00				765 11
B)	-,--	800.000,00		800.000,00	
A)	15.150.000,00				770 01
B)	-,--	15.150.000,00	14.871.701,67		
A)	1.500.000,00				770 02
B)	-,--	1.500.000,00	1.325.161,58		
A)	5.000.000,00				770 04
B)	-,--	5.000.000,00	1.558.762,65		
A)	5.000.000,00				770 06
B)	-,--	5.000.000,00	1.571.456,42		
A)	105.000.000,00				770 10
B)	-,--	105.000.000,00		105.000.000,00	
A)	200.000,00				771 01
B)	-,--	200.000,00	623.086,31		

Zentralrechnung 2012

03 80 Staatliche Bauämter

Titel	Zweckbestimmung	A) Istergebnis B) verbliebener Rest €	Gesamtist (Spalte 3A + 3B) €
1	2	3	4
Bestanderhaltung der Straßen und Brücken			
772 03	Bestanderhaltung insbesondere Deckenbau mit Verbesserung im Grund- und Aufriss	A) 118.196.497,88 B) --,--	118.196.497,88
772 04	Grunderwerb im Zusammenhang mit der Bestandserhaltung der Staatsstraßen	A) 187.257,27 B) --,--	187.257,27
772 08	Erneuerung und Instandsetzung von Brücken	A) 15.267.949,20 B) --,--	15.267.949,20
772 09	Lärmschutzmaßnahmen an bestehenden Staatsstraßen	A) 59.047,64 B) --,--	59.047,64
Sonstige Sachinvestitionen			
811 01	Erwerb von Dienstfahrzeugen <i>Einseitig deckungsfähig zu Lasten 03 62/811 01.</i>	A) 341.361,41 B) --,--	341.361,41
812 01	Erwerb von Geräten, Ausstattungs- und Ausrüstungsgegenständen	A) 296.420,09 B) --,--	296.420,09
812 15	Beschaffung von verwaltungseigenen Fernmeldeanlagen, soweit die Ausgaben nicht zu den Baukosten gehören	A) 50.821,74 B) --,--	50.821,74
815 01	Erwerb von elektronischen Datenverarbeitungsanlagen, Ausstattungs- und Ausrüstungsgegenständen sowie von Software <i>Einseitig deckungsfähig zu Lasten 03 62/815 01.</i>	A) 1.146.735,87 B) --,--	1.146.735,87
823 33	Pilotprojekt Erwerb des privatwirtschaftlich realisierten Staatsstraßenabschnitts (PPP-Modell) Verlegung der Staatsstraße 2309 bei Miltenberg mit Bau einer Mainbrücke	A) 3.960.848,28 B) --,--	3.960.848,28
823 34	Pilotprojekt Erwerb des privatwirtschaftlich realisierten Staatsstraßenabschnitts (PPP-Modell) Bauabschnitt IV der Flughafentangente Ost im Zuge der Staatsstraße 2580	A) 1.218.758,66 B) --,--	1.218.758,66
823 38	Pilotprojekt Erwerb eines privatwirtschaftlich realisierten Staatsstraßenabschnitts (PPP-Modell), Ausbau der Staatsstraße St 2277 Bergheinfeld - Grafenheinfeld mit Mainbrücke	A) 549.485,71 B) --,--	549.485,71
823 39	Pilotprojekt Erwerb eines privatwirtschaftlich realisierten Staatsstraßenabschnitts (PPP-Modell), Erneuerung der Mainbrücke Segnitz (Staatsstraße St 2273)	A) 715.274,52 B) --,--	715.274,52
823 40	Pilotprojekt Erwerb eines privatwirtschaftlich realisierten Staatsstraßenabschnitts (PPP-Modell), Erneuerung der Mainbrücke Volkach (Staatsstraße St 2260)	A) 922.569,74 B) 68.430,26	991.000,00
823 41	Pilotprojekt Erwerb eines privatwirtschaftlich realisierten Staatsstraßenabschnitts (PPP-Modell), Erneuerung der Mainbrücke Klingenberg (Staatsstraße St 3259)	A) 41.920,24 B) 68.627,36	110.547,60
Investitionsförderungsmaßnahmen			
863 01	Darlehen für Ersatzwohn- und -betriebsräume zur Freimachung von Liegenschaften für den Ausbau von Staatsstraßen in der Baulast des Freistaates Bayern <i>Einseitig deckungsfähig zu Lasten 750 00.</i>	A) --,-- B) --,--	--,--

Zentralrechnung 2012

03 80

A) Haushaltsbetrag		Gesamtsoll (Spalte 5A + 5B)	Gesamtist gegenüber dem Gesamtsoll		Titel
B) Vorjahresrest			mehr	weniger	
€		€	€	€	
5		6	7	8	9
A)	47.800.000,00				772 03
B)	-,--	47.800.000,00	70.396.497,88		
A)	200.000,00				772 04
B)	-,--	200.000,00		12.742,73	
A)	10.000.000,00				772 08
B)	-,--	10.000.000,00	5.267.949,20		
A)	2.000.000,00				772 09
B)	-,--	2.000.000,00		1.940.952,36	
A)	-,--				811 01
B)	-,--	-,--	341.361,41		
A)	355.500,00				812 01
B)	665.783,81	1.021.283,81		724.863,72	
A)	-,--				812 15
B)	340.000,00	340.000,00		289.178,26	
A)	-,--				815 01
B)	-,--	-,--	1.146.735,87		
A)	3.985.000,00				823 33
B)	-,--	3.985.000,00		24.151,72	
A)	1.219.000,00				823 34
B)	-,--	1.219.000,00		241,34	
A)	560.000,00				823 38
B)	-,--	560.000,00		10.514,29	
A)	720.000,00				823 39
B)	-,--	720.000,00		4.725,48	
A)	991.000,00				823 40
B)	-,--	991.000,00			
A)	609.000,00				823 41
B)	-,--	609.000,00		498.452,40	
A)	-,--				863 01
B)	-,--	-,--			

Zentralrechnung 2012

03 80 Staatliche Bauämter

Titel	Zweckbestimmung	A) Istergebnis B) verbliebener Rest €	Gesamtist (Spalte 3A + 3B) €
1	2	3	4
894 01	Kostenanteile des Landes bei Kreuzungen von Bundesstraßen und sonstigen öffentlichen Straßen (Art. 53 BayStrWG) mit nichtbundeseigenen Eisenbahnen <i>Einseitig deckungsfähig zu Lasten 750 00.</i>	A) -,- B) -,-	-,-
Besondere Finanzierungsausgaben			
982 01	Ausgaben für Baumaßnahmen von Stiftungen und sonstigen Dritten <i>Die Ausgabebefugnis erhöht oder vermindert sich um die Mehr- oder Mindereinnahme bei 382 01.</i>	A) 2.245.696,68 B) 53.492,49	2.299.189,17
Titelgruppen			
72 Kosten der Fachplanung, Entwurfsbearbeitung und Bauleitung für Bundesstraßen <i>Titel der TG gegenseitig deckungsfähig und übertragbar. Einseitig deckungsfähig zugunsten 547 01. Die Ausgabebefugnis erhöht oder vermindert sich um die Mehr- oder Mindereinnahme bei 331 03. Vgl. Vermerk zu 511 01 und TG 84.</i>			
428 72	Entgelte der Arbeitnehmer	A) 18.878.317,09 B) 688.125,00	19.566.442,09
459 72	Sonstige Personalausgaben und personalbezogene Sachausgaben	A) 6.794,00 B) -,-	6.794,00
537 72	Verkehrswirtschaftliche Untersuchungen	A) -,- B) -,-	-,-
775 72	Vergabe von Ingenieurleistungen u.ä.	A) 13.160.829,42 B) -,-	13.160.829,42
Summe der Titelgruppe		A) 32.045.940,51 B) 688.125,00	32.734.065,51
73 Kosten der Fachplanung, Entwurfsbearbeitung und Bauleitung für Staatsstraßen <i>Titel der TG gegenseitig deckungsfähig und übertragbar. Gegenseitig deckungsfähig mit 750 00. Einseitig deckungsfähig zugunsten 547 01 und 03 61, 03 73 TG 73. Die Ausgabebefugnis erhöht oder vermindert sich um die Mehr- oder Mindereinnahme bei 261 12 und 261 21. Vgl. Vermerk zu 511 01 und TG 84.</i>			
428 73	Entgelte der Arbeitnehmer	A) 18.949.455,88 B) -,-	18.949.455,88
459 73	Sonstige Personalausgaben und personalbezogene Sachausgaben	A) 2.467,11 B) -,-	2.467,11
537 73	Verkehrswirtschaftliche Untersuchungen	A) 8.000,00 B) -,-	8.000,00

Zentralrechnung 2012

03 80

A) Haushaltsbetrag B) Vorjahresrest	Gesamtsoll (Spalte 5A + 5B)	Gesamtist gegenüber dem Gesamtsoll		Titel
		mehr	weniger	
€	€	€	€	
5	6	7	8	9
A) -,- B) -,-	-,-			894 01
A) -,- B) 23.519,64	23.519,64	2.275.669,53		982 01
A) 17.550.000,00 B) -,-	17.550.000,00	2.016.442,09		428 72
A) 25.000,00 B) -,-	25.000,00		18.206,00	459 72
A) 46.000,00 B) -,-	46.000,00		46.000,00	537 72
A) 13.000.000,00 B) -,-	13.000.000,00	160.829,42		775 72
A) 30.621.000,00 B) -,-	30.621.000,00	2.177.271,51	64.206,00	
	Saldo	2.113.065,51		
A) 19.040.000,00 B) -,-	19.040.000,00		90.544,12	428 73
A) 10.000,00 B) -,-	10.000,00		7.532,89	459 73
A) 50.000,00 B) -,-	50.000,00		42.000,00	537 73

Zentralrechnung 2012

03 80 Staatliche Bauämter

Titel	Zweckbestimmung	A) Istergebnis B) verbliebener Rest €	Gesamtist (Spalte 3A + 3B) €
1	2	3	4
775 73	Vergabe von Ingenieurleistungen u.ä.	A) 8.536.434,85 B) -,-	8.536.434,85
Summe der Titelgruppe		A) 27.496.357,84 B) -,-	27.496.357,84
74 Kosten der Entwurfsbearbeitung und Bauleitung für Kreisstraßen			
<i>Titel der TG gegenseitig deckungsfähig und übertragbar. Einseitig deckungsfähig zugunsten 547 01. Die Ausgabebefugnis erhöht oder vermindert sich um die Mehr- oder Mindereinnahme bei 233 02. Vgl. Vermerk zu 511 01 und TG 84.</i>			
428 74	Entgelte der Arbeitnehmer	A) 267.360,14 B) -,-	267.360,14
459 74	Sonstige Personalausgaben und personalbezogene Sachausgaben	A) -,- B) -,-	-,-
775 74	Vergabe von Ingenieurleistungen u.ä.	A) 1.163.895,24 B) -,-	1.163.895,24
Summe der Titelgruppe		A) 1.431.255,38 B) -,-	1.431.255,38
80 - 83 Verwaltungsausgaben für Hochbaumaßnahmen			
<i>Titel der TG gegenseitig deckungsfähig und übertragbar. Einseitig deckungsfähig zugunsten 547 02. Vgl. Vermerk zu 511 01. Die Ausgabebefugnis erhöht oder vermindert sich um die Mehr- oder Mindereinnahme bei 231 03 und 231 06.</i>			
428 80	Entgelte der Arbeitnehmer	A) 25.134.296,59 B) -,-	25.134.296,59
459 80	Sonstige Personalausgaben und personalbezogene Sachausgaben	A) 5.723,37 B) -,-	5.723,37
525 80	Fortbildungsmaßnahmen zum Erwerb beruflicher Zusatzqualifikationen	A) 47.371,78 B) -,-	47.371,78
799 80	Sonstige Baunebenkosten (Honorare der Architekten, Sonderfachleute u.a.) bei großen Baumaßnahmen des Bundes und Dritter	A) 28.493.513,23 B) -,-	28.493.513,23
799 81	Sonstige Baunebenkosten (Honorare der Architekten, Sonderfachleute u.a.) bei kleinen Baumaßnahmen des Bundes und Dritter	A) 9.690.537,03 B) -,-	9.690.537,03
799 82	Sonstige Baunebenkosten (Honorare der Architekten, Sonderfachleute u.a.) bei Bauunterhaltungsmaßnahmen des Bundes und Dritter	A) 6.002.699,93 B) -,-	6.002.699,93

Zentralrechnung 2012

03 80

A) Haushaltsbetrag		Gesamtsoll (Spalte 5A + 5B)	Gesamtist gegenüber dem Gesamtsoll		Titel
B) Vorjahresrest			mehr	weniger	
€		€	€	€	
5		6	7	8	9
A)	8.000.000,00	8.000.000,00	536.434,85		775 73
B)	-,--				
A)	27.100.000,00	27.100.000,00 Saldo	536.434,85	140.077,01	
B)	-,--		396.357,84		
A)	493.000,00	493.000,00		225.639,86	428 74
B)	-,--				
A)	5.000,00	5.000,00		5.000,00	459 74
B)	-,--				
A)	1.000.000,00	1.000.000,00	163.895,24		775 74
B)	-,--				
A)	1.498.000,00	1.498.000,00 Saldo	163.895,24	230.639,86	
B)	-,--			66.744,62	
A)	24.193.000,00	24.193.000,00	941.296,59		428 80
B)	-,--				
A)	80.000,00	80.000,00		74.276,63	459 80
B)	-,--				
A)	-,--	-,--	47.371,78		525 80
B)	-,--				
A)	27.000.000,00	27.000.000,00	1.493.513,23		799 80
B)	-,--				
A)	10.000.000,00	10.000.000,00		309.462,97	799 81
B)	-,--				
A)	5.000.000,00	5.000.000,00	1.002.699,93		799 82
B)	-,--				

Zentralrechnung 2012

03 80 Staatliche Bauämter

Titel	Zweckbestimmung	A) Istergebnis B) verbliebener Rest €	Gesamtist (Spalte 3A + 3B) €
1	2	3	4
799 83	Sonstige Baunebenkosten (Honorare der Architekten, Sonderfachleute u.a.) bei der Liegenschaftsbetreuung, Projektentwicklung und allgemeinen baufachlichen Angelegenheiten des Bundes und Dritter	A) 3.656.356,78 B) -,-	3.656.356,78
Summe der Titelgruppe		A) 73.030.498,71 B) -,-	73.030.498,71
84 Betriebsdienst auf Staatsstraßen			
<i>Titel der TG gegenseitig deckungsfähig und übertragbar.</i>			
<i>Zu 750 00, TG 72 bis 74, 84, 85 und 03 75 TG 71, 72 und 85:</i>			
<i>Gegenseitig deckungsfähig.</i>			
<i>Vgl. Vermerk zu 03 75 TG 87.</i>			
<i>Die Ausgabebefugnis erhöht oder vermindert sich um die</i>			
<i>Mehr- oder Mindereinnahme bei 231 05, 233 03 und 261 11.</i>			
<i>Erstattungen von Kosten für Lieferungen und Leistungen, die</i>			
<i>aus dem Gemeinschaftsaufwand für Staatsstraßen bestritten</i>			
<i>worden sind, können von den Ausgaben abgesetzt werden.</i>			
428 84	Entgelte der Arbeitnehmer	A) 47.926.122,00 B) -,-	47.926.122,00
443 84	Ausgaben für den Vollzug des Gesetzes über Betriebsärzte, Sicherheitsingenieure und andere Fachkräfte für Arbeitssicherheit (ASiG) für den Betriebsdienst	A) 103.035,17 B) -,-	103.035,17
459 84	Sonstige Personalausgaben und personalbezogene Sachausgaben	A) 28.878,08 B) -,-	28.878,08
521 84	Kosten für Lieferungen und Leistungen für den Betriebsdienst - Gemeinschaftsaufwand -	A) 37.797.495,79 B) -,-	37.797.495,79
522 84	Kosten für Lieferungen und Leistungen für den Betriebsdienst - Direktaufwand -	A) 7.275.956,60 B) -,-	7.275.956,60
811 84	Erwerb von Dienstfahrzeugen	A) 4.561.049,34 B) -,-	4.561.049,34
812 84	Erwerb von Geräten, Ausstattungs- und Ausrüstungsgegenständen im Inland	A) 4.081.757,08 B) -,-	4.081.757,08
Summe der Titelgruppe		A) 101.774.294,06 B) -,-	101.774.294,06
85 Kosten der Auftragsverwaltung der Bundesfernstraßen			
und Verwaltungskosten im Zusammenhang mit dem			
Betriebsdienst auf Bundesfern- und Staatsstraßen			
<i>Titel der TG gegenseitig deckungsfähig und übertragbar.</i>			
<i>Vgl. Vermerk zu TG 84.</i>			
<i>Zuweisungen und Erstattungen für Leistungen im Rahmen der</i>			
<i>TG 85 sind bei 231 05, 233 03 und 261 11 einzunehmen.</i>			
428 85	Entgelte der Arbeitnehmer	A) 5.011.109,41 B) -,-	5.011.109,41
459 85	Sonstige Personalausgaben und personalbezogene Sachausgaben	A) 988,69 B) -,-	988,69
547 85	Sächliche Verwaltungsausgaben	A) 934.612,81 B) -,-	934.612,81

Zentralrechnung 2012

03 80

A) Haushaltsbetrag		Gesamtsoll (Spalte 5A + 5B)	Gesamtist gegenüber dem Gesamtsoll		Titel
B) Vorjahresrest			mehr	weniger	
€		€	€	€	
5		6	7	8	9
A)	2.000.000,00	2.000.000,00	1.656.356,78		799 83
B)	-,--				
A)	68.273.000,00	68.273.000,00 Saldo	5.141.238,31	383.739,60	
B)	-,--		4.757.498,71		
A)	42.890.000,00	42.890.000,00	5.036.122,00		428 84
B)	-,--				
A)	-,--	-,--	103.035,17		443 84
B)	-,--				
A)	100.000,00	100.000,00		71.121,92	459 84
B)	-,--				
A)	37.910.000,00	37.910.000,00		112.504,21	521 84
B)	-,--				
A)	10.000.000,00	10.000.000,00		2.724.043,40	522 84
B)	-,--				
A)	2.200.000,00	2.200.000,00	2.361.049,34		811 84
B)	-,--				
A)	3.200.000,00	3.200.000,00	881.757,08		812 84
B)	-,--				
A)	96.300.000,00	96.300.000,00 Saldo	8.381.963,59	2.907.669,53	
B)	-,--		5.474.294,06		
A)	4.700.000,00	4.700.000,00	311.109,41		428 85
B)	-,--				
A)	-,--	-,--	988,69		459 85
B)	-,--				
A)	770.000,00	770.000,00	164.612,81		547 85
B)	-,--				

Zentralrechnung 2012

03 80 Staatliche Bauämter

Titel	Zweckbestimmung	A) Istergebnis B) verbliebener Rest €	Gesamtist (Spalte 3A + 3B) €
1	2	3	4
811 85	Erwerb von Dienstfahrzeugen	A) 174.574,41 B) -,--	174.574,41
812 85	Erwerb von Geräten, Ausstattungs- und Ausrüstungsgegenständen	A) 15.502,13 B) -,--	15.502,13
	Summe der Titelgruppe	A) 6.136.787,45 B) -,--	6.136.787,45
	Gesamtausgaben	A) 653.331.768,55 B) 5.301.278,00	658.633.046,55
	Abschluss		
	Verwaltungseinnahmen, Einnahmen aus Schuldendienst u. dgl.	A) 14.907.754,60 B) -,--	14.907.754,60
	Einnahmen aus Zuweisungen und Zuschüssen mit Ausnahme für Investitionen	A) 106.996.508,62 B) -,--	106.996.508,62
	Einnahmen aus Schuldenaufnahmen, aus Zuweisungen und Zuschüssen für Investitionen, besondere Finanzierungseinnahmen	A) 31.141.200,23 B) -,--	31.141.200,23
	Gesamteinnahmen	A) 153.045.463,45 B) -,--	153.045.463,45
	Personalausgaben	A) 266.639.211,40 B) 1.608.872,76	268.248.084,16
	Sächliche Verwaltungsausgaben	A) 64.581.943,44 B) 486.461,84	65.068.405,28
	Baumaßnahmen	A) 301.787.837,81 B) 3.015.393,29	304.803.231,10
	Sonstige Sachinvestitionen	A) 18.077.079,22 B) 137.057,62	18.214.136,84
	Besondere Finanzierungsausgaben	A) 2.245.696,68 B) 53.492,49	2.299.189,17
	Gesamtausgaben	A) 653.331.768,55 B) 5.301.278,00	658.633.046,55
	- Zuschuss / + Überschuss	A) -500.286.305,10 B) -5.301.278,00	-505.587.583,10

Zentralrechnung 2012

03 80

A) Haushaltsbetrag B) Vorjahresrest	Gesamtsoll (Spalte 5A + 5B) €	Gesamtist gegenüber dem Gesamtsoll		Titel
		mehr €	weniger €	
5	6	7	8	9
A) 121.000,00 B) --	121.000,00	53.574,41		811 85
A) 14.000,00 B) --	14.000,00	1.502,13		812 85
A) 5.605.000,00 B) --	5.605.000,00	531.787,45	--	
	Saldo	531.787,45		
A) 629.027.800,00 B) 5.414.565,42	634.442.365,42	153.001.311,09	128.810.629,96	
	Saldo	24.190.681,13		
A) 13.971.000,00 B) --	13.971.000,00	1.015.530,33	78.775,73	
A) 113.398.000,00 B) --	113.398.000,00	2.555.450,74	8.956.942,12	
A) 16.500.000,00 B) --	16.500.000,00	15.291.600,23	650.400,00	
A) 143.869.000,00 B) --	143.869.000,00	18.862.581,30	9.686.117,85	
	Saldo	9.176.463,45		
A) 260.306.000,00 B) --	260.306.000,00	10.047.671,56	2.105.587,40	
A) 66.762.300,00 B) --	66.762.300,00	4.569.815,44	6.263.710,16	
A) 287.985.000,00 B) 4.385.261,97	292.370.261,97	131.322.174,32	118.889.205,19	
A) 13.974.500,00 B) 1.005.783,81	14.980.283,81	4.785.980,24	1.552.127,21	
A) -- B) 23.519,64	23.519,64	2.275.669,53	--	
A) 629.027.800,00 B) 5.414.565,42	634.442.365,42	153.001.311,09	128.810.629,96	
	Saldo	24.190.681,13		
A) -485.158.800,00 B) -5.414.565,42	-490.573.365,42	-134.138.729,79	-119.124.512,11	
	Saldo	-15.014.217,68		

Zentralrechnung 2012

Epl. 03B Staatsministerium des Innern - Staatsbauverwaltung -

Titel	Zweckbestimmung	A) Istergebnis B) verbliebener Rest €	Gesamtist (Spalte 3A + 3B) €
1	2	3	4
	Abschluss Epl. 03B		
	Verwaltungseinnahmen, Einnahmen aus Schuldendienst u. dgl.	A) 55.751.272,63 B) --,--	55.751.272,63
	Einnahmen aus Zuweisungen und Zuschüssen mit Ausnahme für Investitionen	A) 176.071.822,10 B) --,--	176.071.822,10
	Einnahmen aus Schuldenaufnahmen, aus Zuweisungen und Zuschüssen für Investitionen, besondere Finanzierungseinnahmen	A) 224.368.196,85 B) --,--	224.368.196,85
	Gesamteinnahmen	A) 456.191.291,58 B) --,--	456.191.291,58
	Personalausgaben	A) 434.149.993,52 B) 4.632.803,30	438.782.796,82
	Sächliche Verwaltungsausgaben	A) 80.784.560,32 B) 2.148.286,05	82.932.846,37
	Ausgaben für Zuweisungen und Zuschüsse mit Ausnahme für Investitionen	A) 131.377.541,63 B) 213.363,42	131.590.905,05
	Baumaßnahmen	A) 333.433.402,36 B) 6.773.280,46	340.206.682,82
	Sonstige Sachinvestitionen	A) 20.852.644,61 B) 137.057,62	20.989.702,23
	Investitionsförderungsmaßnahmen	A) 268.461.668,25 B) 58.839.340,89	327.301.009,14
	Besondere Finanzierungsausgaben	A) 46.216.637,77 B) 52.994,79	46.269.632,56
	Gesamtausgaben	A) 1.315.276.448,46 B) 72.797.126,53	1.388.073.574,99
	- Zuschuss / + Überschuss	A) -859.085.156,88 B) -72.797.126,53	-931.882.283,41

Zentralrechnung 2012


Epl. 03B

A) Haushaltsbetrag		Gesamtsoll (Spalte 5A + 5B)	Gesamtist gegenüber dem Gesamtsoll		Titel
B) Vorjahresrest			mehr	weniger	
€		€	€	€	
5		6	7	8	9
A)	15.609.000,00	15.609.000,00	40.339.277,51	197.004,88	
B)	--				
A)	207.468.000,00	207.468.000,00	3.578.344,23	34.974.522,13	
B)	--				
A)	159.668.000,00	159.668.000,00	67.536.896,94	2.836.700,09	
B)	--				
A)	382.745.000,00	382.745.000,00	111.454.518,68	38.008.227,10	
B)	--		Saldo		
A)	433.623.000,00	433.628.745,87	18.134.283,13	12.980.232,18	
B)	5.745,87				
A)	88.326.800,00	88.853.866,50	8.451.187,05	14.372.207,18	
B)	527.066,50				
A)	160.867.000,00	161.003.660,37	20.448.489,28	49.861.244,60	
B)	136.660,37				
A)	339.742.000,00	349.055.519,48	132.892.862,16	141.741.698,82	
B)	9.313.519,48				
A)	18.949.000,00	21.073.567,10	5.582.664,38	5.666.529,25	
B)	2.124.567,10				
A)	268.815.000,00	316.145.210,63	29.041.347,26	17.885.548,75	
B)	47.330.210,63				
A)	355.200,00	378.093,86	45.891.538,70	--	
B)	22.893,86				
A)	1.310.678.000,00	1.370.138.663,81	260.442.371,96	242.507.460,78	
B)	59.460.663,81		Saldo		
A)	-927.933.000,00	-987.393.663,81	-148.987.853,28	-204.499.233,68	
B)	-59.460.663,81				

Die vom Rechenzentrum der Dienststelle München des Landesamtes für Finanzen mit Hilfe eines geprüften und genehmigten Programms erstellte Zentralrechnung wurde nachgeprüft und in Ordnung befunden.

München, den 10. April 2013

Bayer. Staatshauptkasse



Krauspenhaar



Soult

Übersicht
der über- und außerplanmäßigen Ausgaben einschließlich der Vorgriffe und ihre Begründung
sowie
Erläuterungen der sonstigen Mehrausgaben
und
Nachweis der außerplanmäßigen Einnahmen

Kapitel Titel	Außerplanmäßige Einnahmen und Mehrausgaben €	davon über- und außer- planmäßige Ausgaben einschl. Vorgriffe €	Begründung / Erläuterung (Zustimmung des Bayerischen Staatsministeriums der Finanzen, Datum und Aktenzeichen sowie Ausgleichsstelle)
1	2	3	4
			<p><u>Erläuterung der Abkürzungen:</u></p> <p>AB = Ausgabebefugnis Abgl. = Abgleichung Anl. = Anlage ant. = anteilige apl. = außerplanmäßige AR = Ausgabereist BA = Bauabschnitt BayHO = Bayerische Haushaltsordnung D. i. B. = Deckung innerhalb des Budgets (Anlage VIII) DBestHG = Durchführungsbest. zum Haushaltsgesetz E = Einnahme Einsp. = Einsparung ged. d. = gedeckt durch glh. = gleichhohe HG = Haushaltsgesetz HGr. = Hauptgruppe HvR = Haushaltsvollzugsrichtlinien 2011/2012 IA = Istaussgabe IE = Isteinnahme MeA = Mehraussgabe MeE = Mehreinnahme MiA = Minderausgabe MiE = Mindereinnahme PA = Personalausgaben TG = Titelgruppe üpl. = überplanmäßige VM = Verstärkungsmittel ZR = Zentralrechnung zweckgeb. = zweckgebundene</p>

Kapitel Titel	Außerplanmäßige Einnahmen und Mehrausgaben €	davon über- und außer- planmäßige Ausgaben einschl. Vorgriffe €	Begründung / Erläuterung (Zustimmung des Bayerischen Staatsministeriums der Finanzen, Datum und Aktenzeichen sowie Ausgleichsstelle)
1	2	3	4
0361			<u>Oberste Baubehörde im Bayer. Staatsministerium des Innern</u>
422 01	405.125,42	-	Deckung im Rahmen der gemeinsam bewirtschafteten Personalausgaben
422 31	269.894,69	-	Deckung im Rahmen der gemeinsam bewirtschafteten Personalausgaben
428 01	38.404,26	-	Deckung im Rahmen der gemeinsam bewirtschafteten Personalausgaben
453 01	317.218,90	-	Deckung innerhalb des Budgets (Anlage VIII)
514 01	8.244,52	-	Deckung innerhalb des Budgets (Anlage VIII)
517 01	742,71	-	Deckung innerhalb des Budgets (Anlage VIII)
517 05	73.860,50	-	Deckung innerhalb des Budgets (Anlage VIII)
518 18	11.738,47	-	Deckung innerhalb des Budgets (Anlage VIII)
519 01	579.308,25	-	Verstärkung von
			Kap. 03 62 Tit. 422 41 (Anlage V/1) 10.000,00
			Kap. 03 62 Tit. 428 41 (Anlage V/1) 39.064,29
			Deckung von Kap. 03 62 Tit. 519 01 335.105,51
			Deckung innerhalb des Budgets (Anlage VIII) 195.138,45
			<u>579.308,25</u>
546 49	18.896,54	-	Deckung innerhalb des Budgets (Anlage VIII)
547 15	8.405,01	-	Deckung innerhalb des Budgets (Anlage VIII)
711 01	281.736,63	-	Anlage VII/1
815 01	34.201,74	-	Deckung innerhalb des Budgets (Anlage VIII)
428 73	90.100,50	-	Deckung von Kap. 03 80 TG 73
547 73	398.854,54	-	Deckung von Kap. 03 80 TG 73
0362			<u>Sammelansätze für den Gesamtbereich des Epl. 03 B - Staatsbauverwaltung -</u>
427 41	1.856.964,29	-	Deckung innerhalb des Budgets (Anlage VIII)
459 11	9.700,00	-	Deckung innerhalb des Budgets (Anlage VIII)
525 01	164.209,76	-	Deckung innerhalb des Budgets (Anlage VIII)
525 21	3.719,60	-	Deckung innerhalb des Budgets (Anlage VIII)
526 11	15.000,00	-	Deckung innerhalb des Budgets (Anlage VIII)
549 27	340.400,00	-	Deckung durch globale MeA bei Kap. 13 03 Tit. 548 01
702 01	225.000,00	-	Deckung von Kap. 03 80 Tit. 701 02
972 02	256.300,00	-	Anlage VI/1
972 03	1.055.900,00	-	Anlage VI/1
424 61	16.658,59	-	Deckung im Rahmen der verstärkungsfähigen Personalausgaben
441 62	149.664,91	-	Deckung im Rahmen der verstärkungsfähigen Personalausgaben
446 61	250.271,50	-	Deckung im Rahmen der verstärkungsfähigen Personalausgaben
525 66	304.161,32	-	Deckung innerhalb des Budgets (Anlage VIII)
534 66	33.705,05	-	Deckung innerhalb des Budgets (Anlage VIII)
812 83	25.138,27	-	Deckung innerhalb des Budgets (Anlage VIII)
453 86	79.618,65	-	Deckung innerhalb des Budgets (Anlage VIII)

Kapitel Titel	Außerplanmäßige Einnahmen und Mehrausgaben €	davon über- und außer- planmäßige Ausgaben einschl. Vorgriffe €	Begründung / Erläuterung (Zustimmung des Bayerischen Staatsministeriums der Finanzen, Datum und Aktenzeichen sowie Ausgleichsstelle)
1	2	3	4
0363			Allgemeine Bewilligungen
531 21	8.013,52	-	Deckung von Kap. 03 63 Tit. 531 11 (Nr. 1.1.3 DBestHG)
547 04	69.154,86	-	Deckung innerhalb des Budgets (Anlage VIII)
681 03	7.691.945,52	-	Deckung von Kap. 03 63 Tit. 681 01
982 01	-497,70	497,70	Haushaltssoll (Vorgriff) -625,78
		(Vorgriff)	MeE gekoppelter Einnahmetitel 19.278.549,18
982 01	19.278.549,18	-	IA -19.278.421,10
			Vorgriff -497,70
			FMS v. 27.03.2013, Az: StHK/15-H1218-003-6866/13
547 51	77.500,00	-	Haushaltssoll 234.143,02
			Deckung von Kap. 03 63 Tit. 701 48 100.000,00
			IA -211.444,54
			MiA -22.500,00
			AR 100.198,48
0364			Wohnraumförderung
681 55	12.756.543,76	-	Abgleich der TG 51-56
863 53	5.000.000,00	-	Haushaltssoll 41.132.849,82
893 54	1.415.100,65	-	MeE gekoppelter Einnahmetitel 18.885.371,27
			IA -60.018.221,09
			0,00
863 59	108.400,00	-	Abgleich der TG 57-61
			Haushaltssoll 89.880.180,38
			MeE / MiE gekoppelter Einnahmetitel 0,00
			IA -43.724.115,07
			Deckung für Kap. 03 64 Tit. 893 72 -5.023.230,31
			AR 41.132.835,00
863 69	3.889.839,30	-	Haushaltssoll 20.000.000,00
			MeE gekoppelter Einnahmetitel 6.656.260,42
			IA -17.034.558,00
			Deckung für
			Kap. 03 64 Tit. 894 78 -2.633.726,68
			Kap. 03 64 Tit. 537 92 -132.694,44
			AR 6.855.281,30
893 72	5.023.230,31	-	Deckung von
			Kap. 03 64 Tit. 863 60 4.908.709,33
			Kap. 03 64 Tit. 863 61 114.520,98
			5.023.230,31
894 76	111.590,00	-	Deckung von Kap. 03 64 Tit. 894 78
537 92	132.694,44	-	Deckung von Kap. 03 64 Tit. 863 69


Kapitel Titel	Außerplanmäßige Einnahmen und Mehrausgaben €	davon über- und außer- planmäßige Ausgaben einschl. Vorgriffe €	Begründung / Erläuterung (Zustimmung des Bayerischen Staatsministeriums der Finanzen, Datum und Aktenzeichen sowie Ausgleichsstelle)
1	2	3	4
0365			<u>Städtebauförderung</u>
346 04 apl.	4.124.849,95	-	apl. Einnahme (Zuschüsse für Investitionen von der EU für die Städtebauförderung), Koppelung zu Kap. 03 65 Tit. 883 62
537 01	108.289,11	-	Deckung von Kap. 03 65 Tit. 883 62
883 53	1.327.000,00	-	Haushaltssoll 10.487.972,00 MeE gekoppelter Einnahmetitel 1.327.000,00 IA -10.850.239,00 AR <u>964.733,00</u>
883 56	57.000,00	-	Haushaltssoll 1.985.050,00 MeE gekoppelter Einnahmetitel 57.000,00 IA -2.024.650,00 AR <u>17.400,00</u>
883 58	1.321.000,00	-	Haushaltssoll 11.244.204,26 MeE gekoppelter Einnahmetitel 1.321.000,00 IA -12.399.630,00 AR <u>165.574,26</u>
883 59	1.218.625,00	-	Haushaltssoll 14.000.000,00 MeE gekoppelter Einnahmetitel 1.218.625,00 IA -15.218.625,00 <u>0,00</u>
883 60	56.000,00	-	Haushaltssoll 6.881.503,00 MeE gekoppelter Einnahmetitel 56.000,00 IA -6.727.388,00 AR <u>210.115,00</u>
883 63	699.439,00	4.124.849,95	Abgleich der TG 61-70
883 66	344.550,00	-	Haushaltssoll 68.919.201,57
883 68	3.620.430,00	-	MeE gekoppelter Einnahmetitel Kap. 03 65 Tit. 346 04 apl. 4.124.849,95
883 69	4.361.855,00	-	IA -71.979.351,03
883 70	487.288,00	-	Deckung für Kap. 03 65 Tit. 537 01 -108.289,11 MiA -20.000,00 AR <u>936.411,38</u>
537 91	121.382,56	-	Deckung von Kap. 03 65 Tit. 883 91
0373			<u>Bauabteilungen der Regierungen</u>
422 01	1.947.619,67	-	Deckung im Rahmen der gemeinsam bewirtschafteten Personalausgaben
422 31	168.184,04	-	Deckung im Rahmen der gemeinsam bewirtschafteten Personalausgaben
453 01	22.393,51	-	Deckung innerhalb des Budgets (Anlage VIII)
0375			<u>Autobahndirektionen und Landesbaudirektion</u>
422 01	66.645,22	-	Deckung im Rahmen der gemeinsam bewirtschafteten Personalausgaben

Kapitel Titel	Außerplanmäßige Einnahmen und Mehrausgaben €	davon über- und außer- planmäßige Ausgaben einschl. Vorgriffe €	Begründung / Erläuterung (Zustimmung des Bayerischen Staatsministeriums der Finanzen, Datum und Aktenzeichen sowie Ausgleichsstelle)
1	2	3	4
(0375)			
422 41	70.000,00	-	Deckung von Kap. 03 62 Tit. 422 41
428 07	127.465,54	-	Deckung im Rahmen der gemeinsam bewirtschafteten Personalausgaben
428 12	824.399,62	-	Deckung innerhalb des Budgets (Anlage VIII)
428 21	126.588,38	-	Deckung im Rahmen der verstärkungsfähigen Personalausgaben
428 41	513,65	-	Deckung von Kap. 03 62 Tit. 428 41
453 01	45.674,30	-	Deckung innerhalb des Budgets (Anlage VIII)
517 01	44.498,71	-	Deckung innerhalb des Budgets (Anlage VIII)
517 31	8.031,97	-	Deckung innerhalb des Budgets (Anlage VIII)
517 35	72.418,30	-	Deckung innerhalb des Budgets (Anlage VIII)
518 01	26.211,17	-	Deckung innerhalb des Budgets (Anlage VIII)
518 18	61.286,92	-	Deckung innerhalb des Budgets (Anlage VIII)
519 01	1.000.000,00	-	Deckung von Kap. 03 62 Tit. 519 01
547 15	56.972,23	-	Deckung innerhalb des Budgets (Anlage VIII)
811 01	221.995,25	-	Deckung innerhalb des Budgets (Anlage VIII)
815 01	471.590,99	-	Deckung innerhalb des Budgets (Anlage VIII)
982 01	23.025.119,99	-	Deckung durch MeE gekoppelter Einnahmetitel
428 71	729.007,00	-	Abgleich der TG 71
			Haushaltssoll 59.649.000,00
			MeE gekoppelter Einnahmetitel 992.444,16
			IA -58.526.772,15
			Deckung für
			Kap. 03 75 TG 85 -248.209,45
			Kap. 03 80 TG 84 -1.856.525,39
			MiA <u>9.937,17</u>
428 72	29.133,89	-	Abgleich der TG 72
			Haushaltssoll 2.540.000,00
			IA -2.190.837,68
			Deckung für Kap. 03 75 TG 85 -257.062,32
			AR <u>92.100,00</u>
428 85	415.483,45	-	Abgleich der TG 85
547 85	47.303,89	-	Haushaltssoll 4.473.000,00
811 85	43.757,89	-	IA -4.978.271,77
			Deckung von
			Kap. 03 75 TG 71 248.209,45
			Kap. 03 75 TG 72 257.062,32
			<u>0,00</u>
428 87	29.881,59	-	Abgleich der TG 87
547 87	86.367,66	-	Haushaltssoll 1.921.000,00
775 87	1.063.951,21	-	MeE gekoppelter Einnahmetitel 966.082,16
			IA -2.001.200,46

Kapitel Titel	Außerplanmäßige Einnahmen und Mehrausgaben €	davon über- und außer- planmäßige Ausgaben einschl. Vorgriffe €	Begründung / Erläuterung (Zustimmung des Bayerischen Staatsministeriums der Finanzen, Datum und Aktenzeichen sowie Ausgleichsstelle)
1	2	3	4
(0375)			Deckung für Kap. 03 80 TG 84 -885.881,70 <u>0,00</u>
0380			Staatliche Bauämter
422 01	320.926,89	-	Deckung im Rahmen der gemeinsam bewirtschafteten Personalausgaben
428 12	920.747,76	-	Deckung innerhalb des Budgets (Anlage VIII)
428 41	422,06	-	Deckung von Kap. 03 62 Tit. 428 41
453 01	396.580,90	-	Deckung innerhalb des Budgets (Anlage VIII)
514 01	105.251,02	-	Deckung innerhalb des Budgets (Anlage VIII)
517 35	16.490,89	-	Deckung innerhalb des Budgets (Anlage VIII)
518 18	356.741,70	-	Deckung innerhalb des Budgets (Anlage VIII)
519 01	3.206.000,00	-	Verstärkung von Kap. 03 62 Tit. 701 01 (Anlage V/1a) 50.000,00 Verstärkung von Kap. 03 63 Tit. 701 48 (Anlage V/1b) 56.000,00 Deckung von Kap. 03 62 Tit. 519 01 2.000.000,00 Deckung innerhalb des Budgets (Anlage VIII) 1.100.000,00 IA -2.719.538,16 AR <u>486.461,84</u>
532 11	7.528,54	-	Deckung innerhalb des Budgets (Anlage VIII)
546 49	180.795,92	-	Deckung innerhalb des Budgets (Anlage VIII)
547 01	402.416,17	-	Deckung innerhalb des Budgets (Anlage VIII)
547 15	82.606,61	-	Deckung innerhalb des Budgets (Anlage VIII)
701 02	346.000,00	-	Haushaltssoll 2.657.992,76 Verstärkung von Kap. 03 63 Tit. 701 48 (Anlage V/1b) 571.000,00 IA -1.550.836,01 Deckung für Kap. 03 62 Tit. 702 01 -225.000,00 AR <u>1.453.156,75</u>
725 02	424.003,45	-	Anlage VII/1
735 03	150.167,71	-	Anlage VII/1
750 44	545.979,76	-	Abgleich der Anlage A
750 63	879.736,29	-	Kap. 03 80 Tit. 750 16 bis Tit. 772 09
751 08	114,75	-	Haushaltssoll 215.375.469,55
751 36 apl.	983.475,27	983.475,27	MeE gekoppelter Einnahmetitel 8.114.913,02
751 42	16.214,45	-	<u>223.490.382,57</u>
751 46	3.172.717,70	-	IA (ohne Titel 751 36 apl., 758 15 apl., 764 49 apl.) -220.144.972,03
751 65	905.165,37	-	Deckung für Kap. 03 80 TG 84 -1.162.644,41
752 21	2.941.727,99	-	Einsparung üpl./apl. für Kap. 03 80 Tit. 751 36, -983.475,27
753 12	1.573.287,11	-	FMS vom 02.05.2012, Az. 15-H 1200/03 B-14535/12
754 27	2.236.522,17	-	Einsparung üpl./apl. für Kap. 03 80 Tit. 758 15, -207.265,79
756 10	40.268,11	-	FMS vom 19.09.2012, Az. 15-H 1200/03 B-34777/12
756 21	2.050.197,74	-	Einsparung üpl./apl. für Kap. 03 80 Tit. 764 49, -697.010,02

Kapitel Titel	Außerplanmäßige Einnahmen und Mehrausgaben €	davon über- und außer- planmäßige Ausgaben einschl. Vorgriffe €	Begründung / Erläuterung (Zustimmung des Bayerischen Staatsministeriums der Finanzen, Datum und Aktenzeichen sowie Ausgleichsstelle)
1	2	3	4
(0380)			
756 22	1.319,83	-	FMS vom 01.03.2012, Az. 15-H 1200/03 B-8183/12
756 63	1.722.286,15	-	AR
757 37	1.541,12	-	
758 15 apl.	207.265,79	207.265,79	
758 22	3.076.203,49	-	
759 14	1.873.735,75	-	
760 30	1.421.993,38	-	
760 52	841.372,37	-	
761 34	2.054.965,17	-	
763 35	2.269.886,23	-	
763 61	6.901,18	-	
764 19	29.369,44	-	
764 49 apl.	697.010,02	697.010,02	
764 61	113.208,27	-	
764 69	111.193,10	-	
770 01	14.871.701,67	-	
770 02	1.325.161,58	-	
770 04	1.558.762,65	-	
770 06	1.571.456,42	-	
771 01	623.086,31	-	
772 03	70.396.497,88	-	
772 08	5.267.949,20	-	
811 01	341.361,41	-	Deckung innerhalb des Budgets (Anlage VIII)
815 01	1.146.735,87	-	Deckung innerhalb des Budgets (Anlage VIII)
982 01	2.275.669,53	-	Haushaltssoll
			MeE gekoppelter Einnahmetitel
			IA
			AR
			23.519,64
			2.275.669,53
			-2.245.696,68
			53.492,49
428 72	2.016.442,09	-	Abgleich der TG 72
775 72	160.829,42	-	Haushaltssoll
			MeE gekoppelter Einnahmetitel
			IA
			Deckung für Kap. 03 80 TG 84
			FM-Einzug
			MiA
			AR
			30.621.000,00
			4.250.617,68
			-32.045.940,51
			-1.933.853,51
			-200.000,00
			-3.698,66
			688.125,00

Kapitel Titel	Außerplanmäßige Einnahmen und Mehrausgaben €	davon über- und außer- planmäßige Ausgaben einschl. Vorgriffe €	Begründung / Erläuterung (Zustimmung des Bayerischen Staatsministeriums der Finanzen, Datum und Aktenzeichen sowie Ausgleichsstelle)
1	2	3	4
(0380)			
775 73	536.434,85	-	Abgleich der TG 73 Haushaltssoll 27.100.000,00 MeE gekoppelter Einnahmetitel 1.116.175,58 IA -27.496.357,84 Deckung für Kap. 03 61 TG 73 -488.955,04 Kap. 03 80 TG 84 -230.862,70 <u>0,00</u>
775 74	163.895,24	-	Abgleich der TG 74 Haushaltssoll 1.498.000,00 MeE gekoppelter Einnahmetitel 621.442,75 IA -1.431.255,38 Deckung für Kap. 03 80 TG 84 -65.899,92 Kap. 03 80 TG 85 -622.287,45 <u>0,00</u>
428 80	941.296,59	4.378.542,21	Abgleich der TG 80-83
525 80	47.371,78	-	Haushaltssoll 68.273.000,00
799 80	1.493.513,23	-	MeE gekoppelter Einnahmetitel 378.956,50
799 82	1.002.699,93	-	IA -73.030.498,71
799 83	1.656.356,78	-	üpl. Ausgabe <u>-4.378.542,21</u> FMS vom 02.10.2012, Az: 15-H1200/03B-32569/12
428 84	5.036.122,00	-	Abgleich der TG 84
443 84	103.035,17	-	Haushaltssoll 96.300.000,00
811 84	2.361.049,34	-	MiE gekoppelter Einnahmetitel -661.373,57
812 84	881.757,08	-	IA -101.774.294,06 Deckung von Kap. 03 75 TG 71 1.856.525,39 Kap. 03 75 TG 87 885.881,70 Kap. 03 80 Tit. 750 16 (Anlage A) 1.162.644,41 Kap. 03 80 TG 72 1.933.853,51 Kap. 03 80 TG 73 230.862,70 Kap. 03 80 TG 74 65.899,92 <u>0,00</u>
428 85	311.109,41	-	Abgleich der TG 85
459 85	988,69	-	Haushaltssoll 5.605.000,00
547 85	164.612,81	-	IA -6.136.787,45
811 85	53.574,41	-	Deckung von Kap. 03 80 TG 74 622.287,45
812 85	1.502,13	-	MiA <u>90.500,00</u>

Kapitel Titel	Außerplanmäßige Einnahmen und Mehrausgaben €	davon über- und außer- planmäßige Ausgaben einschl. Vorgriffe €	Begründung / Erläuterung (Zustimmung des Bayerischen Staatsministeriums der Finanzen, Datum und Aktenzeichen sowie Ausgleichsstelle)
1	2	3	4
		10.391.640,94	Summe Epl.03B
			davon 8.503.392,16 € üpl. Ausgaben 1.887.751,08 € apl. Ausgaben 497,70 € Vorgriffe
			<u>10.391.640,94 €</u>
	260.442.371,96		a) In Sp. 7 der ZR ausgewiesenen MeA
	497,70		b) In Sp. 3 B der ZR ausgewiesene Vorgriffe
	0,00		c) MeA, die sich infolge einer Haushaltssollverminderung aufgrund von Koppelungsvermerken ergeben, auch wenn in Sp. 8 der ZR ein Minderbetrag ausgewiesen ist.
	4.124.849,95		d) In Sp. 3 der ZR ausgewiesene apl. Einnahmen
	0,00		e) In Sp. 3 A der ZR ausgewiesene apl. Ausgaben, wenn kein Mehrbetrag vorlag.
			<u>Abschlussvermerk zu den Anlagen I, IV - IX:</u>
			Aufgestellt unter Zugrundelegung der in der Zentralrechnung enthaltenen Angaben:
			München, <u>2</u>.07.2013
			 Joachim Herrmann Staatsminister

Epl. 03 B


Anlage IIIBayer. Staatsministerium des Innern
- Staatsbauverwaltung -

Haushaltsjahr 2012

Erklärung

Ich bestätige hiermit, dass sich im Rahmen einer ordnungsgemäßen Verwaltungsführung und Verwaltungsüberwachung während des vorgenannten Haushaltsjahres keine Anhaltspunkte für Einzahlungen in meinem Verwaltungsbereich ergeben haben, die nicht in den Büchern der zuständigen Kassen nachgewiesen sind.

München, den 2.07.2013



Joachim Herrmann
Staatsminister

Epl. 03 B

Anlage IV

Bayer. Staatsministerium des Innern
- Staatsbauverwaltung -

Haushaltsjahr 2012

Nachweisung

über Veränderungen der Haushaltsbeträge und Vorjahresreste auf Grund des Haushaltsgesetzes
(Nachtragshaushaltsgesetzes) und bzw. oder des Art. 50 BayHO

	Veränderung der		Zustimmung des Staats- ministeriums der Finanzen vom Nr.
	Haushaltsbeträge €	Vorjahresreste €	
	2	3	4
	<u>Einnahmen</u>		
Bisherige Einzelplan-Summe:	382.745.000,00		
Neue Einzelplan-Summe:	382.745.000,00		
	<u>Ausgaben</u>		
Bisherige Einzelplan-Summe:	1.310.678.000,00	59.460.663,81	
Verminderung (-) / Erhöhung (+) gem. Restelisten 2011		0,00	
Verminderung (-) bzw. Erhöhung (+) gemäß Art. 50 BayHO			
von			nach FMS v.
Neue Einzelplan-Summe:	1.310.678.000,00	59.460.663,81	

Einzelplan 03 B

Anlage V/1a

Bayer. Staatsministerium des Innern
- Staatsbauverwaltung -

Haushaltsjahr 2012

Nachweisungder Ausgaben zu Lasten der bei Kapitel 03 62 Titel
veranschlagten Verstärkungsmittel
(ohne Titel 548 01 und 548)

Mehrausgabe bei					
Kapitel	Titel 422 41 Mehrarbeitsver- gütung f. Beamte EUR	Titel 428 41 Überstundensver- gütung f. Arbeitn. EUR	Titel 519 01 Bauunterhalt EUR	Titel 701 01 Kleine Baumaßnahmen EUR	Bemerkung
1	2	3	4	5	6
03 61 Titel 519 01	10.000,00	39.064,29			Nr. 12.1 DBestHG
03 80 Titel 519 01				50.000,00	Nr. 1.2 DBestHG
Summe	10.000,00	39.064,29	0,00	50.000,00	
Nicht in An- spruch ge- nommen	0,00	0,00	361.894,49	0,00	

*) Einzusetzen ist jeweils der Titel mit Zweckbestimmung, für den der Verstärkungsansatz ausgebracht ist

Nachweisung

der Ausgaben zu Lasten der bei Kapitel 03 63 Titel 701 48
veranschlagten Verstärkungsmittel

Mehrausgabe bei					
Kapitel	Titel 701 48 Energ. Sanierung staatl. Gebäude EUR	Titel *) EUR	Titel *) EUR	Titel *) EUR	Bemerkung
1	2	3	4	5	6
03 80 Titel 519 01	56.000,00				
03 80 Titel 701 02	571.000,00				
Summe	627.000,00	0,00	0,00	0,00	
Nicht in An- spruch ge- nommen	0,00	0,00	0,00	0,00	

*) Einzusetzen ist jeweils der Titel mit Zweckbestimmung, für den der Verstärkungsansatz ausgebracht ist

Bayer. Staatsministerium des Innern
- Staatsbauverwaltung -

Haushaltsjahr 2012

Nachweisung
der Ausgaben zu Lasten der bei Kapitel 03 62 Titel 548 01
veranschlagten Verstärkungsmittel

Mehrausgabe bei						
<u>Kapitel</u> Titel	Betrag €	<u>Kapitel</u> Titel €	Betrag €	<u>Kapitel</u> Titel €	Betrag €	Bemerkung
1	2	3	4	5	6	7
<u>03 62</u>						
972 02	256.300,00					
972 03	916.400,00					
Summe Soll	1.172.700,00					
Nicht in An- spruch ge- nommen						

Nachweisung
der Verstärkungsmittel von Einzelplan 03 B

von Kapitel / Titel	Betrag €	für Kapitel / Titel	Bemerkung
1	2	3	4
03 63 / 701 48	104.000,00	01 01 / 519 01	
	1.122.000,00	03 18 / 701 01	
	1.000.000,00	03 20 / 701 01	
	321.000,00	03 32 / 701 01	
	296.000,00	04 04 / 519 01	
	600.000,00	04 04 / 701 01	
	226.750,00	04 05 / 519 01	
	2.020.000,00	04 05 / 701 01	
	96.000,00	04 05 / 701 72	
	360.000,00	05 02 / 701 01	
	308.000,00	06 05 / 519 01	
	668.500,00	06 05 / 701 01	
	48.000,00	06 14 / 519 01	
	406.000,00	06 15 / 519 01	
	315.000,00	06 16 / 519 01	
	81.000,00	06 22 / 701 01	
	102.000,00	07 01 / 519 01	
	96.000,00	08 20 / 701 01	
	281.000,00	08 40 / 519 01	
	69.000,00	10 10 / 519 01	
	85.000,00	10 20 / 519 01	
	142.000,00	10 53 / 519 01	
	18.000,00	11 01 / 519 01	
	215.000,00	12 09 / 519 01	
	230.000,00	12 77 / 519 01	
	200.000,00	13 04 / 519 01	
	60.000,00	15 02 / 519 01	
	79.000,00	15 02 / 701 01	
	4.168.000,00	15 07 / 519 01	
	1.170.000,00	15 12 / 547 40	
	88.000,00	15 19 / 519 01	
	501.000,00	15 21 / 519 01	
	144.000,00	15 23 / 519 01	
	666.000,00	15 24 / 519 01	
	35.000,00	15 32 / 519 01	
	187.000,00	15 44 / 519 01	
	1.767.000,00	15 49 / 701 01	
	520.000,00	15 65 / 701 01	
	189.000,00	15 81 / 701 73	
	256.000,00	15 82 / 701 73	
	19.240.250,00		

Epl. 03 BAnlage VI/1Bayer. Staatsministerium des Innern
- Staatsbauverwaltung -**Haushaltsjahr 2012****Nachweisung**der Einsparungen zugunsten der bei Kap. 03 62 Tit. 972 02 und 972 03
veranschlagten globalen Minderausgaben

Minderausgabe bei	Einsparung bei	
Kapitel / Titel	Kapitel / Titel	€
1	2	6
03 62 / 972 02	03 62 / 548 01	256.300,00
03 62 / 972 03	03 62 / 548 01 03 80 / 428 21	916.400,00 139.500,00
Summe		1.312.200,00

Nachweisung

über die bei einzelnen Titeln der Anlage S (Staatlicher Hochbau) vorgenommenen Verstärkungen
gemäß Nummer 1.3DBestHG

Kapitel Titel	Haushalts- betrag €	Verstärkung (+) Einsparung (-) gemäß DBestHG €	von (+) für (-) Kap./Tit.
1	2	3	4
<u>03 61</u>			
711 01	0,00	+281.736,63	+03 61/711 02
711 02	0,00	-122.292,01	-03 80/725 02
		-6.430,59	-03 80/735 03
		-301.711,44	-03 80/725 02
		-281.736,63	-03 61/711 01
		<u>-712.170,67</u>	
<u>03 80</u>			
720 02	0,00	-143.737,12	-03 80/735 03
725 02	600.000,00	+122.292,01	+03 61/711 02
		+301.711,44	+03 61/711 02
		<u>+424.003,45</u>	
735 03	3.400.000,00	+6.430,59	+03 61/711 02
		+143.737,12	+03 80/720 02
		<u>+150.167,71</u>	
		0,00	

**Budgetabschlüsse
Anlage VIII**

Epl. 03B

Einzelplan	A) Haushaltsbetrag B) Vorjahresrest C) Mehr-/Mindereinn. (+/-) D) Deckung (+von/-für) E) VM (+von/-für) F) VM v. gem. bewirtsch. PA	A) Ausgabebefugnis (Sp. 2A mit 2F) B) Abzüglich Istbetrag C) = Rechnerischer Rest (Sp. 3A - 3B)	A) Haushaltsges. Einsp. B) Abschließende Willigung C) Einsparung für üpl./apl. D) Einsparung für glob. MiA E) In Abgang zu stellen F) FM-Einzug
1	2	3	4
Zwischenabschluss	A) 2.558.500,00	A) 3.359.703,80	A) 64.150,00
Budgetierte Ansätze	B) 143.775,87	B) 3.057.799,64	B) 0,00
Kapitel 03 61	C) 14.400,00	C) 301.904,16	C) 0,00
	D) 643.027,93		D) 0,00
	E) 0,00		E) 0,00
	F) 0,00		F) 0,00
	Verbl. Rest für HJ 2012		237.754,16
Zwischenabschluss	A) 19.066.700,00	A) 13.436.625,73	A) 727.717,42
Budgetierte Ansätze	B) 768.323,64	B) 8.609.431,34	B) 0,00
Kapitel 03 62	C) 54.371,45	C) 4.827.194,39	C) 0,00
	D) -6.452.769,36		D) 1.172.700,00
	E) 0,00		E) 0,00
	F) 0,00		F) 400.000,00
	Verbl. Rest für HJ 2012		2.526.776,97
Zwischenabschluss	A) 150.000,00	A) 639.560,61	A) 115.701,95
Budgetierte Ansätze	B) 497.574,13	B) 144.113,54	B) 0,00
Kapitel 03 63	C) 0,00	C) 495.447,07	C) 0,00
	D) -8.013,52		D) 0,00
	E) 0,00		E) 0,00
	F) 0,00		F) 0,00
	Verbl. Rest für HJ 2012		379.745,12
Zwischenabschluss	A) 0,00	A) 22.393,51	A) 0,00
Budgetierte Ansätze	B) 0,00	B) 22.393,51	B) 0,00
Kapitel 03 73	C) 0,00	C) 0,00	C) 0,00
	D) 22.393,51		D) 0,00
	E) 0,00		E) 0,00
	F) 0,00		F) 0,00
	Verbl. Rest für HJ 2012		0,00
Zwischenabschluss	A) 7.023.000,00	A) 9.291.492,38	A) 324.098,05
Budgetierte Ansätze	B) 206.683,78	B) 7.618.214,31	B) 0,00
Kapitel 03 75	C) 7.189,88	C) 1.673.278,07	C) 0,00
	D) 2.054.618,72		D) 0,00
	E) 0,00		E) 0,00
	F) 0,00		F) 0,00
	Verbl. Rest für HJ 2012		1.349.180,02
Zwischenabschluss	A) 23.041.800,00	A) 28.008.954,39	A) 1.440.569,49
Budgetierte Ansätze	B) 1.005.783,81	B) 25.021.675,30	B) 0,00
Kapitel 03 80	C) 23.302,93	C) 2.987.279,09	C) 0,00
	D) 3.882.067,65		D) 139.500,00
	E) 56.000,00		E) 0,00
	F) 0,00		F) 0,00
	Verbl. Rest für HJ 2012		1.407.209,60
Abschluss	A) 51.840.000,00	A) 54.758.730,42	A) 2.672.236,91
Budgetierte Ansätze	B) 2.622.141,23	B) 44.473.627,64	B) 0,00
Epl. 03B	C) 99.264,26	C) 10.285.102,78	C) 0,00
	D) 141.324,93		D) 1.312.200,00
	E) 56.000,00		E) 0,00
	F) 0,00		F) 400.000,00
	Verbl. Rest für HJ 2012		5.900.665,87

Bayer. Staatsministerium des Innern
- Staatsbauverwaltung -

Haushaltsjahr 2012

Nachweisung

der Mehrausgaben die bei einem Titel einen Betrag von 500.000 € übersteigen und im Rahmen der Nrn. 12.1 und 12.8 DBestHG aus Einsparungen bzw. Mehreinnahmen geleistet wurden
(Bericht gemäß Nr. 12.9 DBestHG)

Kapitel Titel	Haushalts- betrag Tsd. €	Mehrausgabe (+) gemäß Nr. 12.1 und 12.8 DBestHG €	Einsparungen bei (-) Mehreinnahmen bei (+) Kap./Tit.	Bemerkung
1	2	3	4	5
03 80 / 519 01	0,0	1.100.000,00	(-) 03 80 / 428 12	Deckung innerhalb des Budgets (Anl. VIII)
Summe	0,0	1.100.000,00		