

Beitrag
zur Haushaltsrechnung 2011

für den Einzelplan 12

**Bayerisches Staatsministerium
für Umwelt und Gesundheit**

Inhaltsverzeichnis

Zentralrechnung über die Einnahmen und Ausgaben des Epl. 12

Anlagen:

- I Übersicht der über- und außerplanmäßigen Ausgaben einschließlich der Vorgriffe und ihre Begründung sowie Erläuterungen der sonstigen Mehrausgaben und Nachweis der außerplanmäßigen Einnahmen
- II Nachweisung über Einnahmen und Ausgaben sowie über den Bestand an Sondervermögen (Art. 26 Abs. 2, Art. 85 Abs. 1 Nr. 2 BayHO)
- III Erklärung
- IV Nachweisung über Veränderungen der Haushaltsbeträge und Vorjahresreste auf Grund des Haushaltsgesetzes (Nachtragshaushaltsgesetzes) und bzw. oder des Art. 50 BayHO
- V/1 Nachweisung der Ausgaben zu Lasten der bei Kap. 12 02 veranschlagten Verstärkungsmittel (ohne Tit. 548 01)
- V/2 Nachweisung der Ausgaben zu Lasten der bei Kap. 12 02 Tit. 548 01 veranschlagten Verstärkungsmittel - Fehlanzeige -
- V/3a Nachweisung der Verstärkungsmittel für andere Einzelpläne
- V/3b Nachweisung der Verstärkungsmittel von anderen Einzelplänen
- VI/1 Nachweisung der Einsparungen zu Gunsten der bei Kap. 12 02 Tit. 972 02 veranschlagten Minderausgabe
- VI/2 Nachweisung der Einsparung zu Gunsten der im Sammelkapitel 12 02 veranschlagten Minderausgabe zur Finanzierung der Ausgleichsabgabe nach SGB IX (Kap. 12 02 Tit. 989 01) - Fehlanzeige -
- VII/1 Nachweisung über die bei einzelnen Titeln der Anlage S (Staatlicher Hochbau) vorgenommenen Verstärkungen gemäß Nr. 1.3 DBestHG
- VIII Budgetabschlüsse
- IX Nachweisung der Mehrausgaben, die bei einem Titel einen Betrag von 500.000 € übersteigen und im Rahmen der Nrn. 12.1 und 12.8 aus Einsparungen bzw. Mehreinnahmen geleistet wurden (Bericht gemäß Nr. 12.9 DBestHG)

Freistaat Bayern
Haushaltsjahr 2011

Z e n t r a l r e c h n u n g

über die Einnahmen und Ausgaben
des Einzelplans 12

Bayer. Staatsministerium für Umwelt und Gesundheit

Zentralrechnung 2011

12 01 Ministerium

Titel	Zweckbestimmung	A) Istergebnis B) verbliebener Rest €	Gesamtist (Spalte 3A + 3B) €
1	2	3	4
Einnahmen			
Verwaltungseinnahmen, Einnahmen aus Schuldendienst u. dgl.			
111 01	Gebühren, Beiträge, tarifliche und gebührenartige Entgelte	A) 4.174,90 B) --,--	4.174,90
112 01	Geldstrafen, Geldbußen, Verwarnungsgelder	A) --,-- B) --,--	--,--
119 49	Vermischte Einnahmen	A) 12.198,91 B) --,--	12.198,91
124 01	Einnahmen aus Vermietung, Verpachtung und Nutzung	A) 48.181,80 B) --,--	48.181,80
124 02	Einnahmen aus der Mitbenutzung der Fernsprecheinrichtungen durch Staatsbedienstete <i>Vgl. Vermerk bei 511 01.</i>	A) --,-- B) --,--	--,--
132 01	Erlöse aus der Veräußerung von beweglichen Sachen	A) --,-- B) --,--	--,--
Einnahmen aus Zuweisungen und Zuschüssen mit Ausnahme für Investitionen			
231 01	Erstattung von Reisekosten <i>Vgl. Vermerk bei 527 01.</i>	A) 24.958,49 B) --,--	24.958,49
235 01	Zuwendungen von Sozialversicherungsträgern, Hauptfürsorgestellten sowie von der Bundesagentur für Arbeit für Maßnahmen im Behindertenbereich und für die Einrichtung behindertengerechter Arbeitsplätze <i>Vgl. Vermerke bei 511 01 und 812 01.</i>	A) --,-- B) --,--	--,--
235 12	Zuweisungen der Bundesagentur für Arbeit (Arbeitsbeschaffungsmaßnahmen) <i>Vgl. Vermerk bei 428 12.</i>	A) --,-- B) --,--	--,--
236 12	Erstattungsleistungen der Bundesagentur für Arbeit nach dem Altersteilzeitgesetz	A) --,-- B) --,--	--,--
261 01	Erstattung von Verwaltungsausgaben aus dem Inland	A) 18.591,41 B) --,--	18.591,41
271 01	Erstattungen von Reisekosten durch die EU <i>Vgl. Vermerk bei 527 01.</i>	A) --,-- B) --,--	--,--
282 01	Einnahmen aus Spenden u. dgl. <i>Vgl. Vermerk bei 686 01.</i>	A) --,-- B) --,--	--,--
Gesamteinnahmen		A) 108.105,51 B) --,--	108.105,51

Zentralrechnung 2011

12 01

A) Haushaltsbetrag B) Vorjahresrest	€ 5	Gesamtsoll (Spalte 5A + 5B) € 6	Gesamtist gegenüber dem Gesamtsoll		Titel 9
			mehr € 7	weniger € 8	
A) 44.100,00 B) -,-		44.100,00		39.925,10	111 01
A) -,- B) -,-		-,-			112 01
A) 30.000,00 B) -,-		30.000,00		17.801,09	119 49
A) 50.000,00 B) -,-		50.000,00		1.818,20	124 01
A) -,- B) -,-		-,-			124 02
A) 3.000,00 B) -,-		3.000,00		3.000,00	132 01
A) 26.600,00 B) -,-		26.600,00		1.641,51	231 01
A) -,- B) -,-		-,-			235 01
A) -,- B) -,-		-,-			235 12
A) -,- B) -,-		-,-			236 12
A) 23.000,00 B) -,-		23.000,00		4.408,59	261 01
A) -,- B) -,-		-,-			271 01
A) -,- B) -,-		-,-			282 01
A) 176.700,00 B) -,-		176.700,00			
		Saldo	-,-	68.594,49	
				68.594,49	

Zentralrechnung 2011

12 01 Ministerium

Titel	Zweckbestimmung	A) Istergebnis B) verbliebener Rest €	Gesamtist (Spalte 3A + 3B) €
1	2	3	4
Ausgaben			
Personalausgaben			
421 01	Bezüge der Mitglieder der Staatsregierung	A) 346.759,74 B) -,-	346.759,74
422 01	Bezüge der planmäßigen Beamten und Richter	A) 24.393.249,60 B) -,-	24.393.249,60
422 31	Bezüge der abgeordneten Beamten und Richter	A) 3.378.953,53 B) -,-	3.378.953,53
422 41	Mehrarbeitsvergütungen für Beamte	A) -,- B) -,-	-,-
427 01	Beschäftigungsentgelte, Aufwendungen für nebenamtlich und nebenberuflich Tätige	A) -,- B) 1.249.214,61	1.249.214,61
427 41	Praktikantenvergütungen	A) 5.645,38 B) -,-	5.645,38
428 01	Entgelte der Arbeitnehmer	A) 10.246.820,50 B) -,-	10.246.820,50
428 11	Entgelte für sonstige Hilfsleistungen durch Arbeitnehmer	A) 67.434,28 B) 170,33	67.604,61
428 12	Entgelte für sonstige Hilfsleistungen durch Arbeitnehmer (Arbeitsbeschaffungsmaßnahmen) <i>Die Ausgabebefugnis erhöht sich um die Isteinnahme bei 235 12.</i>	A) -,- B) -,-	-,-
428 21	Entgelte der Arbeitnehmer	A) 547.663,07 B) 68.846,88	616.509,95
428 41	Überstundenentgelte für Arbeitnehmer <i>Einseitig deckungsfähig zu Lasten 12 02/428 41.</i>	A) 155.911,60 B) 44.088,40	200.000,00
453 01	Trennungsgeld und Umzugskostenvergütungen	A) 78.928,60 B) -,-	78.928,60
Sächliche Verwaltungsausgaben			
511 01	Geschäftsbedarf, Bücher und Zeitschriften, Kommunikation sowie Geräte, Ausstattungs- und Ausrüstungsgegenstände, sonstige Gebrauchsgegenstände <i>Die Ausgabebefugnis erhöht sich um die Isteinnahmen bei 124 02 und 235 01, soweit nicht bei 812 01 in Anspruch genommen.</i>	A) 692.399,05 B) -,-	692.399,05
511 02	Geräte, Ausstattungs- und Ausrüstungsgegenstände für die Kantine, Wartung	A) 40.042,72 B) -,-	40.042,72
511 03	Geräte, Ausstattungs- und Ausrüstungsgegenstände für Sicherheitseinrichtungen, Wartung	A) 14.547,15 B) -,-	14.547,15
514 01	Haltung von Dienstfahrzeugen	A) 140.053,34 B) -,-	140.053,34

Zentralrechnung 2011

12 01

A) Haushaltsbetrag		Gesamtsoll (Spalte 5A + 5B)	Gesamtist gegenüber dem Gesamtsoll		Titel
B) Vorjahresrest			mehr	weniger	
€		€	€	€	
5		6	7	8	9
A)	340.200,00				421 01
B)	-,--	340.200,00	6.559,74		
A)	23.375.800,00				422 01
B)	-,--	23.375.800,00	1.017.449,60		
A)	2.924.900,00				422 31
B)	-,--	2.924.900,00	454.053,53		
A)	-,--				422 41
B)	-,--	-,--			
A)	5.100,00				427 01
B)	1.122.651,01	1.127.751,01	121.463,60		
A)	-,--				427 41
B)	-,--	-,--	5.645,38		
A)	9.870.200,00				428 01
B)	-,--	9.870.200,00	376.620,50		
A)	50.500,00				428 11
B)	17.104,61	67.604,61			
A)	-,--				428 12
B)	-,--	-,--			
A)	589.500,00				428 21
B)	27.009,95	616.509,95			
A)	200.000,00				428 41
B)	-,--	200.000,00			
A)	-,--				453 01
B)	-,--	-,--	78.928,60		
A)	685.100,00				511 01
B)	-,--	685.100,00	7.299,05		
A)	52.200,00				511 02
B)	-,--	52.200,00		12.157,28	
A)	34.600,00				511 03
B)	-,--	34.600,00		20.052,85	
A)	114.100,00				514 01
B)	-,--	114.100,00	25.953,34		

Zentralrechnung 2011

12 01 Ministerium

Titel	Zweckbestimmung	A) Istergebnis B) verbliebener Rest €	Gesamtist (Spalte 3A + 3B) €
1	2	3	4
514 11	Dienst- und Schutzkleidung	A) 4.955,72 B) -,--	4.955,72
517 01	Bewirtschaftung der Grundstücke, Gebäude und Räume	A) 1.226.888,37 B) -,--	1.226.888,37
517 05	Bewirtschaftung durch Heizung, Beleuchtung und elektrische Kraft	A) 615.523,66 B) -,--	615.523,66
518 01	Mieten und Pachten für Grundstücke, Gebäude und Räume	A) 17.803,59 B) -,--	17.803,59
518 11	Mieten und Pachten für Maschinen und Geräte	A) 91.614,07 B) -,--	91.614,07
518 18	Ausgaben für Leasing von Dienstfahrzeugen	A) 45.753,22 B) -,--	45.753,22
519 01	Unterhaltung der Grundstücke und baulichen Anlagen	A) 549.566,60 B) 97.012,93	646.579,53
525 01	Fortbildung <i>Einseitig deckungsfähig zu Lasten 12 02/525 02.</i>	A) 119.387,92 B) -,--	119.387,92
527 01	Reisekostenvergütungen für Dienstreisen <i>Die Ausgabebefugnis erhöht sich um die Mehreinnahmen bei 231 01 und die Isteinnahmen bei 271 01.</i>	A) 639.957,84 B) -,--	639.957,84
529 01	Zur Verfügung des Staatsministers für außergewöhnlichen Aufwand aus dienstlicher Veranlassung in besonderen Fällen	A) 24.468,02 B) -,--	24.468,02
531 01	Herausgabe amtlicher Blätter	A) -,-- B) -,--	-,--
531 21	Sonstige Veröffentlichungen	A) 23.101,38 B) -,--	23.101,38
531 23	Herstellung, Erwerb und Verbreitung von Informationsmaterial für Unterrichtszwecke <i>Einseitig deckungsfähig bis 15,3 Tsd. € zu Lasten von 12 04 TG 72. Aus dem Ansatz können auch Sach- und Geldpreise für einschlägige Forschungsarbeiten Jugendlicher geleistet werden.</i>	A) 41.675,40 B) -,--	41.675,40
532 11	Umzugs- und Verlegungskosten von Dienststellen	A) 27.747,28 B) -,--	27.747,28
533 01	Kosten der Herstellung und Verleihung der Bayerischen Staatsmedaille für Umwelt und Gesundheit	A) 3.818,11 B) -,--	3.818,11
536 01	Kosten, die dem Staatsministerium als zuständige Stelle nach dem Berufsbildungsgesetz entstehen	A) -,-- B) -,--	-,--
540 01	Fachtagungen, Informationsveranstaltungen	A) 6.082,82 B) -,--	6.082,82
546 49	Vermischte Verwaltungsausgaben	A) 6.109,89 B) -,--	6.109,89

Zentralrechnung 2011

12 01

A) Haushaltsbetrag		Gesamtsoll (Spalte 5A + 5B)	Gesamtist gegenüber dem Gesamtsoll		Titel
B) Vorjahresrest			mehr	weniger	
€		€	€	€	
5		6	7	8	9
A)	7.400,00				514 11
B)	-,--	7.400,00		2.444,28	
A)	1.177.800,00				517 01
B)	-,--	1.177.800,00	49.088,37		
A)	550.000,00				517 05
B)	-,--	550.000,00	65.523,66		
A)	23.300,00				518 01
B)	-,--	23.300,00		5.496,41	
A)	220.000,00				518 11
B)	-,--	220.000,00		128.385,93	
A)	39.000,00				518 18
B)	-,--	39.000,00	6.753,22		
A)	335.700,00				519 01
B)	87.012,68	422.712,68	223.866,85		
A)	-,--				525 01
B)	-,--	-,--	119.387,92		
A)	567.300,00				527 01
B)	-,--	567.300,00	72.657,84		
A)	24.500,00				529 01
B)	-,--	24.500,00		31,98	
A)	-,--				531 01
B)	-,--	-,--			
A)	30.500,00				531 21
B)	-,--	30.500,00		7.398,62	
A)	48.300,00				531 23
B)	-,--	48.300,00		6.624,60	
A)	22.000,00				532 11
B)	-,--	22.000,00	5.747,28		
A)	7.400,00				533 01
B)	-,--	7.400,00		3.581,89	
A)	800,00				536 01
B)	-,--	800,00		800,00	
A)	1.000,00				540 01
B)	-,--	1.000,00	5.082,82		
A)	29.900,00				546 49
B)	-,--	29.900,00		23.790,11	

Zentralrechnung 2011

12 01 Ministerium

Titel	Zweckbestimmung	A) Istergebnis B) verbliebener Rest €	Gesamtist (Spalte 3A + 3B) €
1	2	3	4
	Ausgaben für Zuweisungen und Zuschüsse mit Ausnahme für Investitionen		
685 01	Zuschuss für den Betrieb einer Kantine	A) -,- B) -,-	-,-
686 01	Zuwendungen und sonstige Ausgaben aus Spenden Dritter <i>Die Ausgabebefugnis bemisst sich nach der Isteinnahme bei 282 01. Die Mittel sind übertragbar.</i>	A) -,- B) -,-	-,-
	Baumaßnahmen		
701 01	Kleine Neu-, Um- und Erweiterungsbauten	A) -,- B) -,-	-,-
711 01	Sanierung und Umbau der Räume im Untergeschoss des Innenhofs und Neugestaltung des Innenhofs im Dienstgebäude Rosenkavalierplatz 2 und 3 und Arabellastraße 1 - Planung -	A) -,- B) -,-	-,-
	Sonstige Sachinvestitionen		
811 01	Erwerb von Dienstfahrzeugen	A) -,- B) -,-	-,-
812 01	Erwerb von Geräten, Ausstattungs- und Ausrüstungsgegenständen <i>Die Ausgabebefugnis erhöht sich um die Isteinnahmen bei 235 01, soweit nicht bei 511 01 in Anspruch genommen.</i>	A) 61.504,05 B) -,-	61.504,05
812 02	Sicherheitseinrichtungen	A) 2.225,90 B) -,-	2.225,90
812 03	Erwerb von verwaltungseigenen Telefonanlagen	A) 412.105,86 B) -,-	412.105,86
812 05	Ausstattung der Kantine	A) 11.163,90 B) -,-	11.163,90
	Titelgruppen		
	99 Kosten der Datenverarbeitung <i>Titel der TG gegenseitig und mit den TG 99 des Einzelplans gegenseitig deckungsfähig. Einseitig deckungsfähig zu Lasten 12 04 TG 70 bis 79, 81 bis 82, 12 02 TG 55, 12 08 TG 52 bis 94, 97 und 12 77 TG 70. Einseitig deckungsfähig zu Gunsten 12 02/525 02, 526 11.</i>		
428 99	Zeitlich befristete Beschäftigte und Aushilfskräfte	A) -,- B) 1.667.588,65	1.667.588,65
511 99	Ausstattungs- und Ausrüstungsgegenstände, Kommunikation, Bücher und Zeitschriften sowie sonstige Gebrauchsgegenstände und Nebenkosten	A) 466.354,46 B) -,-	466.354,46
514 99	Verbrauchsmittel	A) 87.685,49 B) -,-	87.685,49

Zentralrechnung 2011

12 01

A) Haushaltsbetrag		Gesamtsoll (Spalte 5A + 5B)	Gesamtist gegenüber dem Gesamtsoll		Titel
B) Vorjahresrest			mehr	weniger	
€		€	€	€	
5		6	7	8	9
A)	8.900,00				685 01
B)	-,-	8.900,00		8.900,00	
A)	-,-				686 01
B)	-,-	-,-			
A)	-,-				701 01
B)	-,-	-,-			
A)	-,-				711 01
B)	-,-	-,-			
A)	-,-				811 01
B)	-,-	-,-			
A)	106.600,00				812 01
B)	-,-	106.600,00		45.095,95	
A)	276.200,00				812 02
B)	-,-	276.200,00		273.974,10	
A)	355.600,00				812 03
B)	-,-	355.600,00	56.505,86		
A)	44.400,00				812 05
B)	-,-	44.400,00		33.236,10	
A)	-,-				428 99
B)	1.637.983,28	1.637.983,28	29.605,37		
A)	371.900,00				511 99
B)	-,-	371.900,00	94.454,46		
A)	88.900,00				514 99
B)	-,-	88.900,00		1.214,51	

Zentralrechnung 2011

12 01 Ministerium

Titel	Zweckbestimmung	A) Istergebnis B) verbliebener Rest €	Gesamtist (Spalte 3A + 3B) €
1	2	3	4
518 99	Mieten für elektronische Datenverarbeitungsanlagen, Geräte und Maschinen sowie für Software	A) 3.213,00 B) -,-	3.213,00
519 99	Unterhaltung der Grundstücke und baulichen Anlagen	A) -,- B) -,-	-,-
525 99	Aus- und Fortbildung	A) 42.977,92 B) -,-	42.977,92
526 99	Ausgaben für Sachverständige	A) 208.684,58 B) -,-	208.684,58
534 99	Vergabe von Aufträgen für Datenerfassung, Softwareentwicklung u. Ä.	A) 1.644.681,72 B) -,-	1.644.681,72
547 99	Sonstige Sachausgaben für die Datenverarbeitung	A) -,- B) -,-	-,-
815 99	Erwerb von elektronischen Datenverarbeitungsanlagen, Ausstattungs- und Ausrüstungsgegenständen sowie von Software	A) 582.093,86 B) -,-	582.093,86
Summe der Titelgruppe		A) 3.035.691,03 B) 1.667.588,65	4.703.279,68
Gesamtausgaben		A) 47.075.553,19 B) 3.126.921,80	50.202.474,99
Abschluss			
Verwaltungseinnahmen, Einnahmen aus Schuldendienst u. dgl.		A) 64.555,61 B) -,-	64.555,61
Einnahmen aus Zuweisungen und Zuschüssen mit Ausnahme für Investitionen		A) 43.549,90 B) -,-	43.549,90
Gesamteinnahmen		A) 108.105,51 B) -,-	108.105,51
Personalausgaben		A) 39.221.366,30 B) 3.029.908,87	42.251.275,17
Sächliche Verwaltungsausgaben		A) 6.785.093,32 B) 97.012,93	6.882.106,25
Ausgaben für Zuweisungen und Zuschüsse mit Ausnahme für Investitionen		A) -,- B) -,-	-,-
Sonstige Sachinvestitionen		A) 1.069.093,57 B) -,-	1.069.093,57
Gesamtausgaben		A) 47.075.553,19 B) 3.126.921,80	50.202.474,99
- Zuschuss / + Überschuss		A) -46.967.447,68 B) -3.126.921,80	-50.094.369,48

Zentralrechnung 2011

12 01

A) Haushaltsbetrag B) Vorjahresrest	Gesamtsoll (Spalte 5A + 5B) €	Gesamtist gegenüber dem Gesamtsoll		Titel
		mehr €	weniger €	
5	6	7	8	9
A) -,- B) -,-	-,-	3.213,00		518 99
A) -,- B) -,-	-,-			519 99
A) 88.900,00 B) -,-	88.900,00		45.922,08	525 99
A) 352.000,00 B) -,-	352.000,00		143.315,42	526 99
A) 887.900,00 B) -,-	887.900,00	756.781,72		534 99
A) -,- B) -,-	-,-			547 99
A) 574.400,00 B) -,-	574.400,00	7.693,86		815 99
A) 2.364.000,00 B) 1.637.983,28	4.001.983,28	891.748,41	190.452,01	
	Saldo	701.296,40		
A) 44.482.800,00 B) 2.891.761,53	47.374.561,53	3.590.335,57	762.422,11	
	Saldo	2.827.913,46		
A) 127.100,00 B) -,-	127.100,00	-,-	62.544,39	
A) 49.600,00 B) -,-	49.600,00	-,-	6.050,10	
A) 176.700,00 B) -,-	176.700,00	-,-	68.594,49	
	Saldo		68.594,49	
A) 37.356.200,00 B) 2.804.748,85	40.160.948,85	2.090.326,32	-,-	
A) 5.760.500,00 B) 87.012,68	5.847.512,68	1.435.809,53	401.215,96	
A) 8.900,00 B) -,-	8.900,00	-,-	8.900,00	
A) 1.357.200,00 B) -,-	1.357.200,00	64.199,72	352.306,15	
A) 44.482.800,00 B) 2.891.761,53	47.374.561,53	3.590.335,57	762.422,11	
	Saldo	2.827.913,46		
A) -44.306.100,00 B) -2.891.761,53	-47.197.861,53	-3.590.335,57	-693.827,62	
	Saldo	-2.896.507,95		

Zentralrechnung 2011

12 02 Sammelansätze für den Gesamtbereich des Epl. 12

Titel	Zweckbestimmung	A) Istergebnis B) verbliebener Rest €	Gesamtist (Spalte 3A + 3B) €
1	2	3	4
Einnahmen			
Verwaltungseinnahmen, Einnahmen aus Schuldendienst u. dgl.			
111 01	Gebühren, Beiträge, tarifliche und gebührenartige Entgelte	A) -,- B) -,-	-,-
119 01	Einnahmen aus Veröffentlichungen <i>Vgl. Vermerk zu 531 52. Entgegen Art. 63 Abs. 3 Satz 1 BayHO dürfen Veröffentlichungen an öffentliche Dienststellen und Institute, an Abgeordnete, zu wissenschaftlichen Zwecken, zu Informationszwecken, in Einzelfällen auch an andere Stellen und Personen unentgeltlich abgegeben werden, soweit ein dienstliches Interesse dafür besteht.</i>	A) 104,98 B) -,-	104,98
119 31	Einnahmen aus der Verzinsung von Rückforderungen nach dem ZulnvG <i>An den Bund abzuführende Zinsen sind von der Einnahme abzusetzen.</i>	A) 16.312,20 B) -,-	16.312,20
119 49	Vermischte Einnahmen	A) 54.526,86 B) -,-	54.526,86
125 01	Erstattungen Dritter für die Teilnahme an Fortbildungs- veranstaltungen <i>Für Veranstaltungen zur Pflichtfortbildung des kommunalen Fachpersonals mit Aufgaben im gesundheitlichen Verbraucherschutz und Veterinärwesen werden keine Teilnehmergebühren erhoben. Vgl. Vermerk zu 525 02.</i>	A) 152.840,50 B) -,-	152.840,50
Einnahmen aus Zuweisungen und Zuschüssen mit Ausnahme für Investitionen			
233 02	Erstattungen von Gemeinden und Gemeindeverbänden	A) -,- B) -,-	-,-
281 01	Erstattung von Prozesskosten	A) 1.933,55 B) -,-	1.933,55
281 10	Beiträge Dritter zu Veranstaltungen der Wasserwirtschaft <i>Vgl. Vermerk bei 686 06.</i>	A) -,- B) -,-	-,-
282 01	Einnahmen aus Sponsoringvereinbarungen <i>Die Einnahmen dienen der Verstärkung der betroffenen Ausgabetitel des Epl. 12.</i>	A) 8.694,75 B) -,-	8.694,75
282 02	Sonstige Zuschüsse aus dem Inland - Förderungs- und Kostenbeiträge Dritter, sowie Spenden von Körperschaften, Verbänden, Stiftungen, Vereinen und Privaten <i>Vgl. Vermerk bei 459 49.</i>	A) 8.112,38 B) -,-	8.112,38

Zentralrechnung 2011

12 02

A) Haushaltsbetrag B) Vorjahresrest	Gesamtsoll (Spalte 5A + 5B) €	Gesamtist gegenüber dem Gesamtsoll		Titel
		mehr €	weniger €	
5	6	7	8	9
A) -,-				111 01
B) -,-	-,-			
A) 500,00				119 01
B) -,-	500,00		395,02	
A) -,-				119 31
B) -,-	-,-	16.312,20		
A) -,-				119 49
B) -,-	-,-	54.526,86		
A) -,-				125 01
B) -,-	-,-	152.840,50		
A) -,-				233 02
B) -,-	-,-			
A) -,-				281 01
B) -,-	-,-	1.933,55		
A) -,-				281 10
B) -,-	-,-			
A) -,-				282 01
B) -,-	-,-	8.694,75		
A) 1.300,00				282 02
B) -,-	1.300,00	6.812,38		

Zentralrechnung 2011

12 02 Sammelansätze für den Gesamtbereich des Epl. 12

Titel	Zweckbestimmung	A) Istergebnis B) verbliebener Rest €	Gesamtist (Spalte 3A + 3B) €
1	2	3	4
	Einnahmen aus Schuldenaufnahmen, aus Zuweisungen und Zuschüssen für Investitionen, besondere Finanzierungseinnahmen		
333 01	Zuweisungen für Investitionen von Gemeinden und Gemeindeverbänden <i>Vgl. Vermerk bei TG 83.</i>	A) 904.141,93 B) --,--	904.141,93
334 31	Finanzhilfen des Bundes für Investitionen mit Schwerpunkt Bildungsinfrastruktur nach § 3 Abs. 1 Satz 1 Nr. 1 ZulnvG (Kommunale oder gemeinnützige Einrichtungen der Weiterbildung; Umweltbildung, Schulinfrastruktur, Umweltbildungseinrichtungen im Biosphärenreservat Rhön) <i>Rückzahlungen an den Bund sind von der Einnahme abzusetzen. Vgl. Vermerk bei TG 79.</i>	A) 4.560.150,00 B) --,--	4.560.150,00
334 41	Finanzhilfen des Bundes für den Investitionsschwerpunkt Infrastruktur nach § 3 Abs. 1 Satz 1 Nr. 2 ZulnvG (Krankenhäuser, Energieeinsparung) <i>Rückzahlungen an den Bund sind von der Einnahme abzusetzen. Vgl. Vermerk bei TG 75.</i>	A) 18.862.249,55 B) --,--	18.862.249,55
334 42	Finanzhilfen des Bundes für den Investitionsschwerpunkt Infrastruktur nach § 3 Abs. 1 Satz 1 Nr. 2 ZulnvG (Straßen in kommunaler Baulast, Lärmschutzmaßnahmen) <i>Rückzahlungen an den Bund sind von der Einnahme abzusetzen. Vgl. Vermerk bei TG 76.</i>	A) 19.835.995,63 B) --,--	19.835.995,63
334 43	Finanzhilfen des Bundes für den Investitionsschwerpunkt Infrastruktur nach § 3 Abs. 1 Satz 1 Nr. 2 ZulnvG (ländliche Infrastruktur, Modellierung und Rekultivierung des Schlackenbergs der ehemaligen Neuen Maxhütte einschließlich Infozentrum) <i>Rückzahlungen an den Bund sind von der Einnahme abzusetzen. Vgl. Vermerk bei TG 77.</i>	A) 1.652.837,23 B) --,--	1.652.837,23
334 44	Finanzhilfen des Bundes für den Investitionsschwerpunkt Infrastruktur nach § 3 Abs. 1 Satz 1 Nr. 2 ZulnvG (ländliche Infrastruktur, Flächenrecycling, Sanierung und Revitalisierung von belasteten Flächen) <i>Rückzahlungen an den Bund sind von der Einnahme abzusetzen. Vgl. Vermerk bei TG 78.</i>	A) 4.341.768,58 B) --,--	4.341.768,58
334 45	Finanzhilfen des Bundes für den Investitionsschwerpunkt Infrastruktur nach § 3 Abs. 1 Satz 1 Nr. 2 ZulnvG (ländliche Infrastruktur, sonstige Infrastrukturinvestitionen, Umsetzung der Biodiversitätsstrategie, Maßnahmen im Naturschutzbereich) <i>Rückzahlungen an den Bund sind von der Einnahme abzusetzen. Vgl. Vermerk bei TG 80.</i>	A) 6.508.865,32 B) --,--	6.508.865,32
334 46	Finanzhilfen des Bundes für den Investitionsschwerpunkt Infrastruktur nach § 3 Abs. 1 Satz 1 Nr. 2 ZulnvG (Sonstige Infrastrukturmaßnahmen, Wasserwirtschaftliche Maßnahmen) <i>Rückzahlungen an den Bund sind von der Einnahme abzusetzen. Vgl. Vermerk bei TG 83.</i>	A) 22.853.318,88 B) --,--	22.853.318,88

Zentralrechnung 2011

12 02

A) Haushaltsbetrag		Gesamtsoll (Spalte 5A + 5B)	Gesamtist gegenüber dem Gesamtsoll		Titel
B) Vorjahresrest			mehr	weniger	
€		€	€	€	
5		6	7	8	9
A)	1.400.000,00	1.400.000,00		495.858,07	333 01
B)	-,--				
A)	-,--	-,--	4.560.150,00		334 31
B)	-,--				
A)	10.500.000,00	10.500.000,00	8.362.249,55		334 41
B)	-,--				
A)	-,--	-,--	19.835.995,63		334 42
B)	-,--				
A)	530.000,00	530.000,00	1.122.837,23		334 43
B)	-,--				
A)	1.830.000,00	1.830.000,00	2.511.768,58		334 44
B)	-,--				
A)	6.080.000,00	6.080.000,00	428.865,32		334 45
B)	-,--				
A)	8.400.000,00	8.400.000,00	14.453.318,88		334 46
B)	-,--				

Zentralrechnung 2011

12 02 Sammelansätze für den Gesamtbereich des Epl. 12

Titel	Zweckbestimmung	A) Istergebnis B) verbliebener Rest €	Gesamtist (Spalte 3A + 3B) €
1	2	3	4
334 47	Finanzhilfen des Bundes für den Investitionsschwerpunkt Infrastruktur nach § 3 Abs. 1 Satz 1 Nr. 2 ZulnvG (Sonstige Infrastrukturmaßnahmen, Hydrologie) <i>Vgl. Vermerk bei TG 84.</i>	A) 1.210.390,98 B) -,-	1.210.390,98
334 48	Finanzhilfen des Bundes für den Investitionsschwerpunkt Infrastruktur nach § 3 Abs. 1 Satz 1 Nr. 2 ZulnvG (Sonstige Infrastrukturmaßnahmen, Kfz-Ausstattung) <i>Vgl. Vermerk bei 811 01.</i>	A) -,- B) -,-	-,-
Gesamteinnahmen		A) 80.972.243,32 B) -,-	80.972.243,32
Ausgaben			
Personalausgaben			
422 21	Anwärterbezüge, Unterhaltsbeihilfen für Rechtsreferendare und Dienstanfänger	A) 396.938,72 B) -,-	396.938,72
422 45	Leistungsbezüge für Beamte <i>Die Mittel sind übertragbar.</i>	A) 2.500,00 B) -,-	2.500,00
427 01	Beschäftigungsentgelte, Aufwendungen für nebenamtlich und nebenberuflich Tätige <i>Die Mittel dienen der Verstärkung der bei den einzelnen Kapiteln ausgebrachten Ansätze.</i>	A) -,- B) 2.184.459,60	2.184.459,60
427 41	Praktikantenvergütungen <i>Die Mittel dienen der Verstärkung der bei den einzelnen Kapiteln ausgebrachten Ansätze.</i>	A) -,- B) -,-	-,-
428 21	Entgelte für Auszubildende <i>Vgl. Vermerk zu 12 77 TG 70 und 78.</i>	A) 104.093,24 B) -,-	104.093,24
428 41	Überstundenentgelte für Arbeitnehmer <i>Einseitig deckungsfähig zu Gunsten aller Titel 428 41 des Einzelplans.</i>	A) -,- B) 16.058,31	16.058,31
443 15	Ballungsraumzulage gemäß Art. 94 BayBesG	A) 42.898,50 B) -,-	42.898,50
443 16	Ausgaben für den Vollzug des Gesetzes über Betriebsärzte, Sicherheitsingenieure und andere Fachkräfte für Arbeitssicherheit (ASiG)	A) -,- B) -,-	-,-
453 01	Trennungsgeld und Umzugskostenvergütungen <i>Die Mittel dienen der Verstärkung der bei den einzelnen Kapiteln ausgebrachten Ansätze. Einseitig deckungsfähig zu Gunsten 459 31, 12 30/514 01 und 518 18.</i>	A) 318.504,80 B) -,-	318.504,80
459 11	Belohnungen für Vorschläge zur Verbesserung der Verwaltung	A) 15.808,00 B) -,-	15.808,00
459 31	Aufwandsentschädigung für ins Ausland entsandte Staatsbedienstete <i>Einseitig deckungsfähig zu Lasten 453 01.</i>	A) 20.394,74 B) -,-	20.394,74

Zentralrechnung 2011

12 02

A) Haushaltsbetrag		Gesamtsoll (Spalte 5A + 5B)	Gesamtist gegenüber dem Gesamtsoll		Titel
B) Vorjahresrest			mehr	weniger	
€		€	€	€	
5		6	7	8	9
A)	1.000.000,00	1.000.000,00	210.390,98		334 47
B)	-,--				
A)	-,--	-,--			334 48
B)	-,--				
A)	29.741.800,00	29.741.800,00 Saldo	51.726.696,41	496.253,09	
B)	-,--		51.230.443,32		
A)	576.400,00	576.400,00		179.461,28	422 21
B)	-,--				
A)	-,--	87.945,49		85.445,49	422 45
B)	87.945,49				
A)	10.000,00	2.383.750,77		199.291,17	427 01
B)	2.373.750,77				
A)	29.700,00	29.700,00		29.700,00	427 41
B)	-,--				
A)	-,--	-,--	104.093,24		428 21
B)	-,--				
A)	80.000,00	221.414,78		205.356,47	428 41
B)	141.414,78				
A)	99.300,00	99.300,00		56.401,50	443 15
B)	-,--				
A)	6.300,00	6.300,00		6.300,00	443 16
B)	-,--				
A)	1.339.500,00	1.339.500,00		1.020.995,20	453 01
B)	-,--				
A)	14.800,00	14.800,00	1.008,00		459 11
B)	-,--				
A)	-,--	-,--	20.394,74		459 31
B)	-,--				

Zentralrechnung 2011

12 02 Sammelansätze für den Gesamtbereich des Epl. 12

Titel	Zweckbestimmung	A) Istergebnis B) verbliebener Rest €	Gesamtist (Spalte 3A + 3B) €
1	2	3	4
459 49	Vermischte Personalausgaben <i>Die Ausgabebefugnis erhöht oder vermindert sich um die Mehr- oder Mindereinnahme bei 282 02.</i>	A) 7.809,77 B) --,--	7.809,77
461 01	Zur Verstärkung der Personalausgaben des Epl. 12 <i>Der Ansatz dient der Verstärkung der Tit. 421 01 bis Tit. 422 49 - ohne der Titel innerhalb von TG und ohne der Tit. 422 45 - und der Tit. 428 01 bis Tit. 428 25 - ohne der Tit. 428 12 (AB-Maßnahmen). Nicht gemeinsam bewirtschaftete Personalausgaben dürfen nur im Rahmen allgemeiner Besoldungs- und Tariferhöhungen verstärkt werden. Aus dem Ansatz darf ferner der Tit. 443 15 (Ballungsraumzulage) verstärkt werden. Rechnungsmäßiger Nachweis bei den einschlägigen Titeln und Kapiteln.</i>	A) --,-- B) --,--	--,--
462 01	Globale Minderausgabe bei den gemeinsam bewirtschafteten Personalausgaben, soweit nicht einzeln veranschlagt <i>Die Minderausgaben sind bei den einschlägigen Haushaltsstellen rechnungsmäßig nachzuweisen.</i>	A) --,-- B) --,--	--,--
Sächliche Verwaltungsausgaben			
519 01	Unterhaltung der Grundstücke und baulichen Anlagen	A) --,-- B) 361.291,72	361.291,72
525 02	Fortbildung <i>Gegenseitig deckungsfähig mit TG 73. Einseitig deckungsfähig bis 180,0 Tsd. € zu Lasten 12 01, 12 09, 12 23 je TG 99, 12 04 TG 70 bis 79, 81 bis 82 und 12 09 und 12 77 je TG 70 und 78 für Einführung der KLR. Einseitig deckungsfähig zu Gunsten aller Titel 525 01 des Einzelplans. Die Ausgabebefugnis erhöht sich um die Isteinnahme bei 125 01. Einseitig deckungsfähig bis 75,0 Tsd. € zu Gunsten 03 02/ 525 01. Vgl. Vermerk bei 03 03/671 02.</i>	A) --,-- B) --,--	--,--
525 21	Ausgaben für Gesundheitsmanagement	A) 36.184,17 B) --,--	36.184,17
526 01	Gerichts- und ähnliche Kosten	A) 8.115,61 B) --,--	8.115,61
526 11	Kosten für Sachverständige <i>Aus dem Ansatz können die TG 81 der Hochschulkapitel des Epl. 15 sowie der Titel 547 40 der Kap. 15 12 und 15 39 verstärkt werden. Einseitig deckungsfähig bis 140,0 Tsd. € zu Lasten 12 01, 12 09, 12 23 je TG 99, 12 04 TG 70 bis 79 und 81 bis 82 sowie 12 09 und 12 77 je TG 70 und 78, davon max. 120,0 Tsd. € für Einführung KLR.</i>	A) 63.249,32 B) --,--	63.249,32
527 02	Reisekostenvergütungen für Dienstreisen im Zusammenhang mit der Wahrnehmung überregionaler Aufgaben auf Veranlassung des StMUG	A) 3.441,27 B) --,--	3.441,27
527 21	Reisekostenvergütungen für Reisen in Personalvertretungsangelegenheiten und in Vertretung der Interessen der Schwerbehinderten	A) 75.328,50 B) --,--	75.328,50
529 02	Zur Verfügung des Staatsministeriums für außergewöhnlichen Aufwand aus dienstlicher Veranlassung in besonderen Fällen	A) 18.055,08 B) --,--	18.055,08

Zentralrechnung 2011

12 02

A) Haushaltsbetrag		Gesamtsoll (Spalte 5A + 5B)	Gesamtist gegenüber dem Gesamtsoll		Titel
B) Vorjahresrest			mehr	weniger	
€		€	€	€	
5		6	7	8	9
A)	1.300,00				459 49
B)	-,--	1.300,00	6.509,77		
A)	443.600,00				461 01
B)	-,--	443.600,00		443.600,00	
A)	-,--				462 01
B)	-,--	-,--			
A)	377.600,00				519 01
B)	190.688,57	568.288,57		206.996,85	
A)	812.700,00				525 02
B)	-,--	812.700,00		812.700,00	
A)	95.000,00				525 21
B)	-,--	95.000,00		58.815,83	
A)	8.900,00				526 01
B)	-,--	8.900,00		784,39	
A)	77.200,00				526 11
B)	-,--	77.200,00		13.950,68	
A)	41.900,00				527 02
B)	-,--	41.900,00		38.458,73	
A)	62.800,00				527 21
B)	-,--	62.800,00	12.528,50		
A)	18.900,00				529 02
B)	-,--	18.900,00		844,92	

Zentralrechnung 2011

12 02 Sammelansätze für den Gesamtbereich des Epl. 12

Titel	Zweckbestimmung	A) Istergebnis B) verbliebener Rest €	Gesamtist (Spalte 3A + 3B) €
1	2	3	4
531 31	Sachausgaben im Rahmen des Landesinformationsplans Umwelt und Gesundheit <i>Die Mittel sind übertragbar. Einseitig deckungsfähig bis 340,0 Tsd. € zu Lasten 12 04 TG 70 bis 79, 81, 82 und 12 08 TG 52 bis 95, 97, 98.</i>	A) 406.422,36 B) 19.138,19	425.560,55
532 01	Leistungen auf Grund von gerichtlichen Entscheidungen oder Prozessvergleichen sowie auf Grund von außergerichtlichen Vergleichen oder Anerkenntnissen im Zusammenhang mit der Ausübung der Vertretung des Staates in Rechtsangelegenheiten	A) 7.997,41 B) --	7.997,41
532 11	Umzugs- und Verlegungskosten von Dienststellen <i>Die Mittel dienen der Verstärkung der bei den einzelnen Kapiteln ausgebrachten Ansätze.</i>	A) -- B) --	--
533 01	Kosten für die Inanspruchnahme von Informationsdienstleistungen	A) 18.552,60 B) --	18.552,60
545 01	Ausgaben für den arbeitsmedizinischen Arbeitsschutz und für die Arbeitssicherheit	A) 99.140,47 B) --	99.140,47
547 02	Sachausgaben anlässlich grenzüberschreitender Probleme bei Fragen der Umwelt und Gesundheit <i>Einseitig deckungsfähig bis 500,0 Tsd. € zu Lasten 12 04 TG 70, 72, 74, 75, 79 und 81 bis 82, 12 08 TG 52, 57 bis 60, 92 und 94.</i>	A) 66.755,05 B) --	66.755,05
547 03	Sachausgaben zur Beschaffung und Auswertung von Informationsgrundlagen für den Umweltschutz <i>Einseitig deckungsfähig bis 700,0 Tsd. € zu Lasten 12 04 TG 70, 72, 74, 75, 79, 81 bis 82, 12 08 TG 57 - 60 und 12 77 TG 70.</i>	A) 580.000,00 B) --	580.000,00
547 04	Integration fachaufgabenbezogener Datensammlungen und Teilinformationssysteme in ein umfassendes Umweltinformationssystem <i>Einseitig deckungsfähig zu Lasten 12 04 TG 70, 72, 74, 75, 79, 81 bis 82, 12 08 TG 57 - 60 und 12 77 TG 70 um bis zu 140,0 Tsd. €.</i>	A) 32.722,15 B) --	32.722,15
547 05	Bayerischer Anteil zur Mitfinanzierung des Ständigen Sekretariats der Alpenkonvention <i>Einseitig deckungsfähig bis 35,0 Tsd. € zu Lasten 12 04 TG 70, 72, 74, 75, 79 und 81 bis 82.</i>	A) 24.784,71 B) --	24.784,71
547 06	Sächliche Verwaltungsausgaben im Zusammenhang mit Gartenbauausstellungen <i>Einseitig deckungsfähig bis 260,0 Tsd. € zu Lasten 12 04 TG 72 und 73, 12 08 TG 62 und 94.</i>	A) 24.567,91 B) --	24.567,91
548 01	Globale Mehrausgabe für sächliche Verwaltungsausgaben ohne Ausgaben der Gruppe 529 und des Titels 531 2. <i>Ausgaben der Gruppe 531 0. und 531 1. dürfen nur mit Einwilligung des Staatsministeriums der Finanzen verstärkt werden. Die Ausgaben sind bei den zutreffenden Haushaltsstellen rechnungsmäßig nachzuweisen.</i>	A) -- B) --	--
549 01	Globale Minderausgabe für sächliche Verwaltungsausgaben <i>Die Ansätze für sächliche Verwaltungsausgaben dürfen in Höhe dieser Minderausgabe nicht in Anspruch genommen werden.</i>	A) -- B) --	--

Zentralrechnung 2011

12 02

A) Haushaltsbetrag		Gesamtsoll (Spalte 5A + 5B)	Gesamtist gegenüber dem Gesamtsoll		Titel
B) Vorjahresrest			mehr	weniger	
€		€	€	€	
5		6	7	8	9
A)	270.100,00				531 31
B)	4.960,55	275.060,55	150.500,00		
A)	22.200,00				532 01
B)	-,--	22.200,00		14.202,59	
A)	28.900,00				532 11
B)	-,--	28.900,00		28.900,00	
A)	23.200,00				533 01
B)	-,--	23.200,00		4.647,40	
A)	113.200,00				545 01
B)	-,--	113.200,00		14.059,53	
A)	-,--				547 02
B)	-,--	-,--	66.755,05		
A)	-,--				547 03
B)	-,--	-,--	580.000,00		
A)	-,--				547 04
B)	-,--	-,--	32.722,15		
A)	-,--				547 05
B)	-,--	-,--	24.784,71		
A)	-,--				547 06
B)	-,--	-,--	24.567,91		
A)	-,--				548 01
B)	-,--	-,--			
A)	-,--				549 01
B)	-,--	-,--			

Zentralrechnung 2011

12 02 Sammelansätze für den Gesamtbereich des Epl. 12

Titel	Zweckbestimmung	A) Istergebnis B) verbliebener Rest €	Gesamtist (Spalte 3A + 3B) €
1	2	3	4
549 27	Globale Minderausgabe aufgrund der Anpassung der Wegstreckenentschädigung an die steuerlichen Sätze <i>Die Ansätze der Gruppen 525 und 527 dürfen in Höhe dieser Minderausgabe nicht in Anspruch genommen werden.</i>	A) -,- B) -,-	-,-
Ausgaben für Zuweisungen und Zuschüsse mit Ausnahme für Investitionen			
684 01	Durchführung des Freiwilligen Ökologischen Jahres (FÖJ) in Bayern <i>Die Mittel sind übertragbar.</i>	A) 700.000,00 B) -,-	700.000,00
686 01	Zuschüsse für die Erstellung von Machbarkeitsstudien <i>Einseitig deckungsfähig bis 400,0 Tsd. € zu Lasten 12 04 TG 70, 72, 74, 75, 79 und 81 bis 82, 12 08 TG 52, 57 bis 60, 92 und 94.</i>	A) 13.300,00 B) -,-	13.300,00
686 05	Aufgaben in der Wasserwirtschaft <i>Einseitig deckungsfähig zu Lasten 12 77 TG 97 und 98.</i>	A) 276.340,82 B) -,-	276.340,82
686 06	Ausstellungen und Kongresse der Wasserwirtschaft <i>Die Mittel sind übertragbar. Einseitig deckungsfähig zu Lasten 12 77 TG 78 und TG 98 je bis 75,0 Tsd. €. Die Ausgabebefugnis erhöht sich um die Isteinnahme bei 281 10.</i>	A) 114.525,56 B) -,-	114.525,56
686 07	Beiträge an deutsche Vereine und Gesellschaften sowie an internationale Organisationen	A) 12.729,74 B) -,-	12.729,74
Baumaßnahmen			
701 01	Kleine Neu-, Um- und Erweiterungsbauten	A) -,- B) -,-	-,-
702 01	Grundlegende Erneuerung und Sanierung von Kanal-, Schachtbau- und Abwasseranlagen	A) 150.284,86 B) 219.589,15	369.874,01
Sonstige Sachinvestitionen			
811 01	Maßnahmen nach dem Zukunftsinvestitionsgesetz (ZulnvG) mit Investitionsschwerpunkt Infrastruktur (§ 3 Abs. 1 Satz 1 Nr. 2 ZulnvG, Sonstige Infrastrukturmaßnahmen, Kfz-Ausstattung, Erwerb von Dienstfahrzeugen, Betriebsfahrzeugen und Geräten) <i>Die Ausgabebefugnis erhöht oder vermindert sich um die Mehr- oder Mindereinnahme bei 334 48.</i>	A) -,- B) -,-	-,-
Besondere Finanzierungsausgaben			
972 02	Globale Minderausgabe zur teilweisen Deckung der bei Kap. 13 44 veranschlagten Ausgaben für das Strukturprogramm Nürnberg-Fürth <i>Die Minderausgabe ist durch Einsparungen bei den Hauptgruppen 4, 5, 6, 7 (ohne Anlage S) und 8 außerhalb der Ausgaben für gesetzliche Leistungen zu erwirtschaften und bei den einschlägigen Titeln nachzuweisen. Einsparungen innerhalb der gemeinsam bewirtschafteten und verstärkungsfähigen Personalausgaben sind durch gezieltes Freihalten von Stellen oder durch gezielte Unterbesetzung nachzuweisen.</i>	A) -,- B) -,-	-,-

Zentralrechnung 2011

12 02

A) Haushaltsbetrag B) Vorjahresrest	€ 5	Gesamtsoll (Spalte 5A + 5B) € 6	Gesamtist gegenüber dem Gesamtsoll		Titel 9
			mehr € 7	weniger € 8	
A) -19.200,00 B) -,-		-19.200,00	19.200,00		549 27
A) 700.000,00 B) -,-		700.000,00			684 01
A) -,- B) -,-		-,-	13.300,00		686 01
A) 225.000,00 B) -,-		225.000,00	51.340,82		686 05
A) 44.400,00 B) -,-		44.400,00	70.125,56		686 06
A) 34.400,00 B) -,-		34.400,00		21.670,26	686 07
A) 36.100,00 B) -,-		36.100,00		36.100,00	701 01
A) 240.000,00 B) 129.874,01		369.874,01			702 01
A) -,- B) 4.171,79		4.171,79		4.171,79	811 01
A) -181.000,00 B) -,-		-181.000,00	181.000,00		972 02

Zentralrechnung 2011

12 02 Sammelansätze für den Gesamtbereich des Epl. 12

Titel	Zweckbestimmung	A) Istergebnis B) verbliebener Rest €	Gesamtist (Spalte 3A + 3B) €
1	2	3	4
981 01	Erstattung an das Landesamt für Statistik und Datenverarbeitung <i>Einseitig deckungsfähig bis 50,0 Tsd. € zu Lasten 12 04 TG 70 bis 79, 81 und 82.</i>	A) 47.674,00 B) --,--	47.674,00
981 11	Ausgaben für die Inanspruchnahme von Dienstleistungen des Rechenzentrums Süd <i>Rückerstattungen des Rechenzentrums dürfen von der Ausgabe abgesetzt werden.</i>	A) 4.920.071,00 B) --,--	4.920.071,00
981 16	Ausgaben für die Nutzung von Räumen und Plätzen der Verwaltung der staatl. Schlösser, Gärten und Seen für staatliche Zwecke und die Nutzung durch Dritte bei dringendem Staatsinteresse	A) 19.000,00 B) --,--	19.000,00
989 01	Minderausgabe zur Finanzierung der Ausgleichsabgabe nach dem SGB IX	A) --,-- B) --,--	--,--
Titelgruppen			
52 Öffentlichkeitsarbeit <i>Titel der TG gegenseitig deckungsfähig. Die Mittel sind übertragbar. Einseitig deckungsfähig zu Lasten TG 55 und bis zu 80,0 Tsd. € zu Lasten 12 04 TG 79 und 12 08 TG 94.</i>			
427 52	Beschäftigungsentgelte, Aufwendungen für nebenamtlich und nebenberuflich Tätige	A) --,-- B) --,--	--,--
428 52	Entgelte für sonstige Hilfsleistungen durch Arbeitnehmer	A) 45.136,97 B) --,--	45.136,97
526 52	Kosten für Sachverständige	A) --,-- B) --,--	--,--
531 52	Fachveröffentlichungen <i>Die Ausgabebefugnis erhöht sich um die Mehreinnahmen bei 119 01.</i>	A) 96.323,92 B) --,--	96.323,92
534 52	Vergabe von Aufträgen für Datenerfassung und Softwareentwicklung	A) --,-- B) --,--	--,--
540 52	Kosten für Veranstaltungen	A) 108.280,17 B) 43.297,84	151.578,01
547 52	Nichtaufteilbare sächliche Verwaltungsausgaben	A) -6.558,48 B) --,--	-6.558,48
812 52	Erwerb von Geräten, Ausstattungs- und Ausrüstungsgegenständen sowie von Hard- und Software	A) 3.851,24 B) --,--	3.851,24
Summe der Titelgruppe		A) 247.033,82 B) 43.297,84	290.331,66
53 Förderung der Zusammenarbeit mit anderen Staaten und Regionen <i>Titel der TG gegenseitig deckungsfähig. Die Mittel sind übertragbar.</i>			
547 53	Nicht aufteilbare sächliche Verwaltungsausgaben	A) --,-- B) 20.906,90	20.906,90

Zentralrechnung 2011

12 02

A) Haushaltsbetrag B) Vorjahresrest	Gesamtsoll (Spalte 5A + 5B) €	Gesamtist gegenüber dem Gesamtsoll		Titel
		mehr €	weniger €	
5	6	7	8	9
A) 115.000,00 B) -,-	115.000,00		67.326,00	981 01
A) 4.890.200,00 B) -,-	4.890.200,00	29.871,00		981 11
A) 19.000,00 B) -,-	19.000,00			981 16
A) -,- B) -,-				989 01
A) -,- B) -,-				427 52
A) -,- B) -,-		45.136,97		428 52
A) -,- B) -,-				526 52
A) 161.200,00 B) 19.611,66	180.811,66		84.487,74	531 52
A) -,- B) -,-				534 52
A) 139.600,00 B) -,-	139.600,00	11.978,01		540 52
A) -,- B) -,-			6.558,48	547 52
A) -,- B) -,-		3.851,24		812 52
A) 300.800,00 B) 19.611,66	320.411,66 Saldo	60.966,22	91.046,22	
			30.080,00	
A) 14.700,00 B) 7.676,90	22.376,90		1.470,00	547 53

Zentralrechnung 2011

12 02 Sammelansätze für den Gesamtbereich des Epl. 12

Titel	Zweckbestimmung	A) Istergebnis B) verbliebener Rest €	Gesamtist (Spalte 3A + 3B) €
1	2	3	4
684 53	Zuschüsse an soziale und ähnliche Einrichtungen	A) -,-- B) -,--	-,--
686 53	Zuschüsse an Sonstige	A) -,-- B) -,--	-,--
Summe der Titelgruppe		A) -,-- B) 20.906,90	20.906,90
55 Digitale Bürger- und Mitarbeiterinformationssysteme <i>Titel der TG gegenseitig deckungsfähig. Die Mittel sind übertragbar. Gegenseitig deckungsfähig mit 12 08 TG 62. Einseitig deckungsfähig zu Gunsten TG 52 und 12 01 TG 99.</i>			
428 55	Entgelte für sonstige Hilfsleistungen durch Arbeitnehmer	A) 1.683,85 B) -,--	1.683,85
526 55	Kosten für Sachverständige	A) -,-- B) -,--	-,--
534 55	Vergabe von Aufträgen für Datenerfassung und Softwareentwicklung	A) 51.094,26 B) 88.750,10	139.844,36
547 55	Nicht aufteilbare sächliche Verwaltungsausgaben	A) 981,75 B) -,--	981,75
812 55	Erwerb von Geräten, Ausstattungs- und Ausrüstungsgegenständen, elektronischen Datenverarbeitungsanlagen sowie von Software	A) 7.848,04 B) -,--	7.848,04
Summe der Titelgruppe		A) 61.607,90 B) 88.750,10	150.358,00
61 - 65 Versorgung und Beihilfen <i>Titel der TG sind gegenseitig deckungsfähig mit Ausnahme von 919 61. Vgl. Vermerk bei Kap. 13 03 Tit. 461 01. Aus den Ansätzen dürfen auch Fürsorgeleistungen für die Untersuchung von Beamten, Arbeitnehmern sowie Versorgungsempfängern und ehemaligen Arbeitnehmern des Freistaates Bayern und deren Angehörige auf die Belastung durch PCB- und lindanhaltige Holzschutzmittel in ihren Dienstwohnungen gezahlt werden.</i>			
424 61	Ausgaben der Beamten und Richter für die Versorgungsrücklage	A) 750.107,29 B) -,--	750.107,29
432 61	Ruhegehälter	A) 64.072.166,81 B) -,--	64.072.166,81
432 62	Witwen- und Waisengeld sowie Witwenabfindung <i>Aus den Ansätzen dürfen auch Ruhelöhne und damit zusammenhängende Hinterbliebenenbezüge bezahlt werden.</i>	A) 12.614.611,51 B) -,--	12.614.611,51
434 61	Ausgaben der Versorgungsempfänger für die Versorgungsrücklage	A) 484.753,88 B) -,--	484.753,88
441 61	Beihilfen in Krankheits- oder Geburtsfällen an Beamte und Richter ohne Zeiten einer Beurlaubung	A) 7.588.354,66 B) -,--	7.588.354,66

Zentralrechnung 2011

12 02

A) Haushaltsbetrag B) Vorjahresrest	Gesamtsoll (Spalte 5A + 5B) €	Gesamtist gegenüber dem Gesamtsoll		Titel
		mehr €	weniger €	
5	6	7	8	9
A) -,- B) -,-	-,-			684 53
A) -,- B) -,-	-,-			686 53
A) 14.700,00 B) 7.676,90	22.376,90	-,-	1.470,00	
	Saldo		1.470,00	
A) -,- B) -,-	-,-	1.683,85		428 55
A) 45.500,00 B) 17.428,00	62.928,00		62.928,00	526 55
A) 88.900,00 B) -,-	88.900,00	50.944,36		534 55
A) 13.300,00 B) -,-	13.300,00		12.318,25	547 55
A) -,- B) -,-	-,-	7.848,04		812 55
A) 147.700,00 B) 17.428,00	165.128,00	60.476,25	75.246,25	
	Saldo		14.770,00	
A) 779.500,00 B) -,-	779.500,00		29.392,71	424 61
A) 64.059.200,00 B) -,-	64.059.200,00	12.966,81		432 61
A) 12.926.600,00 B) -,-	12.926.600,00		311.988,49	432 62
A) 436.500,00 B) -,-	436.500,00	48.253,88		434 61
A) 8.524.900,00 B) -,-	8.524.900,00		936.545,34	441 61

Zentralrechnung 2011

12 02 Sammelansätze für den Gesamtbereich des Epl. 12

Titel	Zweckbestimmung	A) Istergebnis B) verbliebener Rest €	Gesamtist (Spalte 3A + 3B) €
1	2	3	4
441 62	Beihilfen in Krankheits- oder Geburtsfällen an Beamte und Richter für Zeiten einer Beurlaubung	A) 319.272,65 B) -,-	319.272,65
441 63	Pflegeleistungen an Beamte und Richter - Dauerpflegefälle -	A) -,- B) -,-	-,-
441 64	Beihilfen in Krankheits- oder Geburtsfällen an Arbeitnehmer	A) 86.673,77 B) -,-	86.673,77
446 61	Beihilfen in Krankheits- oder Geburtsfällen für Versorgungsempfänger u. dgl.	A) 14.453.451,54 B) -,-	14.453.451,54
446 62	Pflegeleistungen für Versorgungsempfänger u. dgl. - Dauerpflegefälle -	A) -1.735,89 B) -,-	-1.735,89
919 61	Zuführungen an den Versorgungsfonds	A) -,- B) -,-	-,-
Summe der Titelgruppe		A) 100.367.656,22 B) -,-	100.367.656,22
73 Ausbildung			
<i>Titel der TG gegenseitig deckungsfähig und übertragbar. Gegenseitig deckungsfähig mit 525 02.</i>			
453 73	Trennungsgelder im Zusammenhang mit Ausbildungsmaßnahmen	A) 87.080,98 B) -,-	87.080,98
459 73	Sonstige personalbezogene Sachausgaben im Zusammenhang mit Ausbildungsmaßnahmen	A) 32,75 B) -,-	32,75
525 73	Ausbildung <i>Vgl. Vermerk bei Kap. 03 03 Tit. 671 02.</i>	A) 58.080,44 B) -,-	58.080,44
527 73	Reisekostenvergütungen für Ausbildungsreisen	A) 63.389,74 B) -,-	63.389,74
Summe der Titelgruppe		A) 208.583,91 B) -,-	208.583,91
74 Errichtung und Betrieb von Umweltstationen			
<i>Titel der TG gegenseitig deckungsfähig und übertragbar. Gegenseitig deckungsfähig mit 12 04/892 10, 892 11 und 892 15.</i>			
428 74	Entgelte der Arbeitnehmer <i>Einseitig deckungsfähig bis 50,0 Tsd. € zu Lasten der übrigen Titel der TG.</i>	A) -,- B) -,-	-,-
547 74	Sächliche Verwaltungsausgaben	A) 14.887,72 B) -,-	14.887,72
684 74	Zuschüsse für die Errichtung und den Betrieb von Umweltstationen	A) 1.539.801,24 B) 117.321,95	1.657.123,19
685 74	Zuweisungen und Zuschüsse für laufende Zwecke an öffentliche Einrichtungen	A) 64.311,00 B) -,-	64.311,00
883 74	Zuweisungen für Investitionen an Gemeinden und Gemeindeverbände	A) -,- B) -,-	-,-

Zentralrechnung 2011

12 02

A) Haushaltsbetrag		Gesamtsoll (Spalte 5A + 5B)	Gesamtist gegenüber dem Gesamtsoll		Titel
B) Vorjahresrest			mehr	weniger	
€		€	€	€	
5		6	7	8	9
A)	326.400,00				441 62
B)	-,-	326.400,00		7.127,35	
A)	-,-				441 63
B)	-,-	-,-			
A)	58.700,00				441 64
B)	-,-	58.700,00	27.973,77		
A)	14.730.500,00				446 61
B)	-,-	14.730.500,00		277.048,46	
A)	-,-				446 62
B)	-,-	-,-		1.735,89	
A)	-,-				919 61
B)	-,-	-,-			
A)	101.842.300,00		89.194,46	1.563.838,24	
B)	-,-	101.842.300,00			
		Saldo		1.474.643,78	
A)	20.000,00				453 73
B)	-,-	20.000,00	67.080,98		
A)	-,-				459 73
B)	-,-	-,-	32,75		
A)	85.300,00				525 73
B)	-,-	85.300,00		27.219,56	
A)	20.200,00				527 73
B)	-,-	20.200,00	43.189,74		
A)	125.500,00		110.303,47	27.219,56	
B)	-,-	125.500,00			
		Saldo	83.083,91		
A)	-,-				428 74
B)	-,-	-,-			
A)	266.700,00				547 74
B)	-,-	266.700,00		251.812,28	
A)	1.300.000,00				684 74
B)	119.253,91	1.419.253,91	237.869,28		
A)	-,-				685 74
B)	-,-	-,-	64.311,00		
A)	93.300,00				883 74
B)	-,-	93.300,00		93.300,00	

Zentralrechnung 2011

12 02 Sammelansätze für den Gesamtbereich des Epl. 12

Titel	Zweckbestimmung	A) Istergebnis B) verbliebener Rest €	Gesamtist (Spalte 3A + 3B) €
1	2	3	4
893 74	Zuschüsse für Investitionen an Sonstige im Inland (Umweltstationen)	A) -,- B) -,-	-,-
Summe der Titelgruppe		A) 1.618.999,96 B) 117.321,95	1.736.321,91
75 - 78, 80, 83 - 84 Investitionsschwerpunkt Infrastruktur			
<i>Titel der TG gegenseitig deckungsfähig.</i>			
75 Maßnahmen nach dem Zukunftsinvestitionsgesetz (ZulnvG) mit Investitionsschwerpunkt Infrastruktur (§ 3 Abs. 1 Satz 1 Nr. 2 ZulnvG, Krankenhäuser, Energieeinsparung) <i>Die Ausgabebefugnis erhöht oder vermindert sich um die Mehr- oder Mindereinnahme bei 334 41 Rückforderungen dürfen von der Ausgabe abgesetzt werden.</i>			
891 75	Zuschüsse an kommunale Krankenhäuser zur Energieeinsparung	A) 16.391.970,50 B) -,-	16.391.970,50
893 75	Zuschüsse an freigemeinnützige und private Krankenhäuser zur Energieeinsparung	A) 5.613.988,00 B) -,-	5.613.988,00
Summe der Titelgruppe		A) 22.005.958,50 B) -,-	22.005.958,50
76 Maßnahmen nach dem Zukunftsinvestitionsgesetz (ZulnvG) mit Investitionsschwerpunkt Infrastruktur (§ 3 Abs. 1 Satz 1 Nr. 2 ZulnvG, Straßen in kommunaler Baulast, Lärmschutzmaßnahmen) <i>Die Ausgabebefugnis erhöht oder vermindert sich um die Mehr- oder Mindereinnahme bei 334 42. Rückforderungen dürfen von der Ausgabe abgesetzt werden.</i>			
883 76	Zuweisungen für Investitionen an Gemeinden und Gemeindeverbände für Lärmsanierung	A) 23.143.780,71 B) 516.646,29	23.660.427,00
887 76	Zuweisungen für Investitionen an Zweckverbände für Lärmsanierung	A) -,- B) -,-	-,-
Summe der Titelgruppe		A) 23.143.780,71 B) 516.646,29	23.660.427,00
77 Maßnahmen nach dem Zukunftsinvestitionsgesetz (ZulnvG) mit Investitionsschwerpunkt Infrastruktur (§ 3 Abs. 1 Satz 1 Nr. 2 ZulnvG, ländliche Infrastruktur, Modellierung und Rekultivierung des Schlackenbergs der ehemaligen Neuen Maxhütte einschließlich Infozentrum) <i>Die Ausgabebefugnis erhöht oder vermindert sich um die Mehr- oder Mindereinnahme bei 334 43. Rückforderungen dürfen von der Ausgabe abgesetzt werden. Einseitig deckungsfähig zu Lasten 12 04 TG 80.</i>			
790 77	Baumaßnahmen für den Schlackenberg der ehemaligen Neuen Maxhütte	A) 2.608.187,97 B) -,-	2.608.187,97

Zentralrechnung 2011

12 02

A) Haushaltsbetrag B) Vorjahresrest	Gesamtsoll (Spalte 5A + 5B) €	Gesamtist gegenüber dem Gesamtsoll		Titel
		mehr €	weniger €	
5	6	7	8	9
A) 177.800,00 B) --,--	177.800,00		177.800,00	893 74
A) 1.837.800,00 B) 119.253,91	1.957.053,91 Saldo	302.180,28	522.912,28	
			220.732,00	
A) 12.260.000,00 B) 1.705.462,24	13.965.462,24	2.426.508,26		891 75
A) --,-- B) --,--	--,--	5.613.988,00		893 75
A) 12.260.000,00 B) 1.705.462,24	13.965.462,24 Saldo	8.040.496,26	--,--	
		8.040.496,26		
A) --,-- B) 3.824.431,37	3.824.431,37	19.835.995,63		883 76
A) --,-- B) --,--	--,--			887 76
A) --,-- B) 3.824.431,37	3.824.431,37 Saldo	19.835.995,63	--,--	
		19.835.995,63		
A) 710.000,00 B) 299.279,09	1.009.279,09	1.598.908,88		790 77

Zentralrechnung 2011

12 02 Sammelansätze für den Gesamtbereich des Epl. 12

Titel	Zweckbestimmung	A) Istergebnis B) verbliebener Rest €	Gesamtist (Spalte 3A + 3B) €
1	2	3	4
812 77	Erwerb und Unterhalt von Geräten, Ausstattungs- und Ausrüstungsgegenständen für den Schlackenberg der ehemaligen Neuen Maxhütte	A) -,- B) -,-	-,-
Summe der Titelgruppe		A) 2.608.187,97 B) -,-	2.608.187,97
<p>78 Maßnahmen nach dem Zukunftsinvestitionsgesetz (ZulnvG) mit Investitionsschwerpunkt Infrastruktur (§ 3 Abs. 1 Satz 1 Nr. 2 ZulnvG, ländliche Infrastruktur, Flächenrecycling, Sanierung und Revitalisierung von belasteten Flächen) <i>Die Ausgabebefugnis erhöht oder vermindert sich um die Mehr- oder Mindereinnahme bei 334 44. Rückforderungen dürfen von der Ausgabe abgesetzt werden.</i></p>			
883 78	Zuweisungen für Investitionen an Gemeinden und Gemeindeverbände für Flächenrecycling und Sanierung	A) 2.626.050,77 B) 101.123,15	2.727.173,92
893 78	Zuweisungen an die GAB für Flächenrecycling und Sanierung	A) 2.334.007,27 B) -,-	2.334.007,27
Summe der Titelgruppe		A) 4.960.058,04 B) 101.123,15	5.061.181,19
<p style="text-align: center;">Investitionen mit Schwerpunkt Bildungsinfrastruktur</p>			
<p>79 Maßnahmen nach dem Zukunftsinvestitionsgesetz (ZulnvG) mit Schwerpunkt Bildungsinfrastruktur (§ 3 Abs. 1 Satz 1 Nr. 1 ZulnvG, Kommunale oder gemeinnützige Einrichtungen der Weiterbildung; Umweltbildung, Schulinfrastruktur, Umweltbildungseinrichtungen im Biosphärenreservat Rhön) <i>Einseitig deckungsfähig zu Lasten 12 04 TG 72. Die Ausgabebefugnis erhöht oder vermindert sich um die Mehr- oder Mindereinnahme bei 334 31. Rückforderungen dürfen von der Ausgabe abgesetzt werden. Titel der TG gegenseitig deckungsfähig.</i></p>			
883 79	Zuweisungen für Investitionen an Gemeinden und Gemeindeverbände für bauliche Maßnahmen an Umweltbildungseinrichtungen	A) 4.295.200,00 B) 264.950,00	4.560.150,00
893 79	Zuschüsse für Investitionen an Sonstige für bauliche Maßnahmen an Umweltbildungseinrichtungen	A) -,- B) -,-	-,-
Summe der Titelgruppe		A) 4.295.200,00 B) 264.950,00	4.560.150,00
<p>80 Maßnahmen nach dem Zukunftsinvestitionsgesetz (ZulnvG) mit Investitionsschwerpunkt Infrastruktur (§ 3 Abs. 1 Satz 1 Nr. 2 ZulnvG, ländliche Infrastruktur, sonstige Infrastrukturinvestitionen, Umsetzung der Biodiversitätsstrategie, Maßnahmen im Naturschutzbereich) <i>Einseitig deckungsfähig zu Lasten 12 04 TG 72. Die Ausgabebefugnis erhöht oder vermindert sich um die Mehr- oder Mindereinnahme bei 334 45. Rückforderungen dürfen von der Ausgabe abgesetzt werden.</i></p>			
790 80	Baumaßnahmen im Naturschutzbereich	A) 4.540.519,74 B) 573.469,29	5.113.989,03

Zentralrechnung 2011

12 02

A) Haushaltsbetrag B) Vorjahresrest	Gesamtsoll (Spalte 5A + 5B) €	Gesamtist gegenüber dem Gesamtsoll		Titel
		mehr €	weniger €	
5	6	7	8	9
A) -- B) --				812 77
A) 710.000,00 B) 299.279,09	1.009.279,09 Saldo	1.598.908,88	--	
		1.598.908,88		
A) 803.300,00 B) 509.412,61	1.312.712,61	1.414.461,31		883 78
A) 1.286.700,00 B) --	1.286.700,00	1.047.307,27		893 78
A) 2.090.000,00 B) 509.412,61	2.599.412,61 Saldo	2.461.768,58	--	
		2.461.768,58		
A) -- B) --		4.560.150,00		883 79
A) -- B) --				893 79
A) -- B) --		4.560.150,00	--	
		4.560.150,00		
A) 4.660.000,00 B) 871.480,72	5.531.480,72		417.491,69	790 80

Zentralrechnung 2011

12 02 Sammelansätze für den Gesamtbereich des Epl. 12

Titel	Zweckbestimmung	A) Istergebnis B) verbliebener Rest €	Gesamtist (Spalte 3A + 3B) €
1	2	3	4
883 80	Zuweisungen für Investitionen an Gemeinden und Gemeindeverbände für Maßnahmen im Naturschutzbereich	A) 1.287.061,27 B) -,-	1.287.061,27
893 80	Zuweisungen für Investitionen an Sonstige	A) 2.709.295,74 B) -,-	2.709.295,74
Summe der Titelgruppe		A) 8.536.876,75 B) 573.469,29	9.110.346,04
<p>83 Maßnahmen nach dem Zukunftsinvestitionsgesetz (ZulnvG) mit Investitionsschwerpunkt Infrastruktur (§ 3 Abs. 1 Satz 1 Nr. 2 ZulnvG, Sonstige Infrastrukturmaßnahmen, Wasserwirtschaftliche Maßnahmen) <i>Die Ausgabebefugnis erhöht oder vermindert sich um die Mehr- oder Mindereinnahme bei 333 01 und 334 46. Rückforderungen dürfen von der Ausgabe abgesetzt werden.</i></p>			
780 83	Kosten für Lieferungen und Leistungen für Bauarbeiten für wasserwirtschaftliche Maßnahmen	A) 1.814.139,32 B) -,-	1.814.139,32
883 83	Zuweisungen für Investitionen an Gemeinden und Gemeindeverbände für wasserwirtschaftliche Maßnahmen	A) 21.946.249,27 B) -,-	21.946.249,27
Summe der Titelgruppe		A) 23.760.388,59 B) -,-	23.760.388,59
<p>84 Maßnahmen nach dem Zukunftsinvestitionsgesetz (ZulnvG) mit Investitionsschwerpunkt Infrastruktur (§ 3 Abs. 1 Satz 1 Nr. 2 ZulnvG, Sonstige Infrastrukturmaßnahmen, Hydrologie) <i>Die Ausgabebefugnis erhöht oder vermindert sich um die Mehr- oder Mindereinnahme bei 334 47.</i></p>			
784 84	Bau von quantitativen und qualitativen Messeinrichtungen im Bereich Hydrologie	A) 512.444,13 B) -,-	512.444,13
812 84	Erwerb von Geräten, Ausstattungs- und Ausrüstungsgegenständen im Bereich Hydrologie	A) 1.124.550,73 B) -,-	1.124.550,73
Summe der Titelgruppe		A) 1.636.994,86 B) -,-	1.636.994,86
Gesamtausgaben		A) 202.079.517,59 B) 4.527.002,49	206.606.520,08

Zentralrechnung 2011

12 02

A) Haushaltsbetrag		Gesamtsoll (Spalte 5A + 5B)	Gesamtist gegenüber dem Gesamtsoll		Titel
B) Vorjahresrest			mehr	weniger	
€		€	€	€	
5		6	7	8	9
A)	3.200.000,00	3.200.000,00		1.912.938,73	883 80
B)	-,--				
A)	-,--	-,--	2.709.295,74		893 80
B)	-,--				
A)	7.860.000,00	8.731.480,72	2.709.295,74	2.330.430,42	
B)	871.480,72		Saldo	378.865,32	
A)	7.000.000,00	7.002.927,72		5.188.788,40	780 83
B)	2.927,72				
A)	2.800.000,00	2.800.000,00	19.146.249,27		883 83
B)	-,--				
A)	9.800.000,00	9.802.927,72	19.146.249,27	5.188.788,40	
B)	2.927,72		Saldo	13.957.460,87	
A)	1.330.000,00	1.426.603,86		914.159,73	784 84
B)	96.603,86				
A)	-,--	-,--	1.124.550,73		812 84
B)	-,--				
A)	1.330.000,00	1.426.603,86	1.124.550,73	914.159,73	
B)	96.603,86		Saldo	210.391,00	
A)	148.976.200,00	159.382.574,04	61.489.237,22	14.265.291,18	
B)	10.406.374,04		Saldo	47.223.946,04	

Zentralrechnung 2011

12 02 Sammelansätze für den Gesamtbereich des Epl. 12

Titel	Zweckbestimmung	A) Istergebnis B) verbliebener Rest €	Gesamtist (Spalte 3A + 3B) €
1	2	3	4
	Abschluss		
	Verwaltungseinnahmen, Einnahmen aus Schuldendienst u. dgl.	A) 223.784,54 B) -,-	223.784,54
	Einnahmen aus Zuweisungen und Zuschüssen mit Ausnahme für Investitionen	A) 18.740,68 B) -,-	18.740,68
	Einnahmen aus Schuldenaufnahmen, aus Zuweisungen und Zuschüssen für Investitionen, besondere Finanzierungseinnahmen	A) 80.729.718,10 B) -,-	80.729.718,10
	Gesamteinnahmen	A) 80.972.243,32 B) -,-	80.972.243,32
	Personalausgaben	A) 101.410.538,54 B) 2.200.517,91	103.611.056,45
	Sächliche Verwaltungsausgaben	A) 1.851.796,13 B) 533.384,75	2.385.180,88
	Ausgaben für Zuweisungen und Zuschüsse mit Ausnahme für Investitionen	A) 2.721.008,36 B) 117.321,95	2.838.330,31
	Baumaßnahmen	A) 9.625.576,02 B) 793.058,44	10.418.634,46
	Sonstige Sachinvestitionen	A) 1.136.250,01 B) -,-	1.136.250,01
	Investitionsförderungsmaßnahmen	A) 80.347.603,53 B) 882.719,44	81.230.322,97
	Besondere Finanzierungsausgaben	A) 4.986.745,00 B) -,-	4.986.745,00
	Gesamtausgaben	A) 202.079.517,59 B) 4.527.002,49	206.606.520,08
	- Zuschuss / + Überschuss	A) -121.107.274,27 B) -4.527.002,49	-125.634.276,76

Zentralrechnung 2011

12 02

A) Haushaltsbetrag B) Vorjahresrest	Gesamtsoll (Spalte 5A + 5B)	Gesamtist gegenüber dem Gesamtsoll		Titel
		mehr	weniger	
€	€	€	€	
5	6	7	8	9
A) 500,00 B) --,--	500,00	223.679,56	395,02	
A) 1.300,00 B) --,--	1.300,00	17.440,68	--,--	
A) 29.740.000,00 B) --,--	29.740.000,00	51.485.576,17	495.858,07	
A) 29.741.800,00 B) --,--	29.741.800,00	51.726.696,41	496.253,09	
	Saldo	51.230.443,32		
A) 104.463.200,00 B) 2.603.111,04	107.066.311,04	335.134,76	3.790.389,35	
A) 2.768.800,00 B) 240.365,68	3.009.165,68	1.017.170,43	1.641.155,23	
A) 2.303.800,00 B) 119.253,91	2.423.053,91	436.946,66	21.670,26	
A) 13.976.100,00 B) 1.400.165,40	15.376.265,40	1.598.908,88	6.556.539,82	
A) --,-- B) 4.171,79	4.171,79	1.136.250,01	4.171,79	
A) 20.621.100,00 B) 6.039.306,22	26.660.406,22	56.753.955,48	2.184.038,73	
A) 4.843.200,00 B) --,--	4.843.200,00	210.871,00	67.326,00	
A) 148.976.200,00 B) 10.406.374,04	159.382.574,04	61.489.237,22	14.265.291,18	
	Saldo	47.223.946,04		
A) -119.234.400,00 B) -10.406.374,04	-129.640.774,04	-9.762.540,81	-13.769.038,09	
	Saldo		-4.006.497,28	

Zentralrechnung 2011

12 04 Besondere Fachaufgaben - Naturschutz, Erholung, Umweltschutz

Titel	Zweckbestimmung	A) Istergebnis B) verbliebener Rest €	Gesamtist (Spalte 3A + 3B) €
1	2	3	4
Einnahmen			
Verwaltungseinnahmen, Einnahmen aus Schuldendienst u. dgl.			
111 01	Gebühren, Beiträge, tarifliche und gebührenartige Entgelte	A) 47.988,75 B) -,-	47.988,75
111 02	Gebühren, Beiträge, tarifliche und gebührenartige Entgelte aufgrund des Atomgesetzes	A) 2.565.345,00 B) -,-	2.565.345,00
111 03	Auslagen und auslagenartige Entgelte aufgrund des Atomgesetzes <i>Vgl. Vermerk bei 526 74.</i>	A) 18.545,91 B) -,-	18.545,91
112 01	Geldstrafen, Geldbußen, Verwarnungsgelder	A) -,- B) -,-	-,-
119 01	Einnahmen aus Veröffentlichungen <i>Entgegen Art. 63 Abs. 3 Satz 1 BayHO dürfen Veröffentlichungen an öffentliche Dienststellen und Institute, an Abgeordnete, zu wissenschaftlichen Zwecken, zu Informationszwecken, in Einzelfällen auch an andere Stellen und Personen unentgeltlich abgegeben werden, soweit ein dienstliches Interesse dafür besteht.</i>	A) -,- B) -,-	-,-
119 11	Einnahmen aus Rückzahlungen und Zinsen bei der EU-Strukturfondsförderung (Förderperiode 2007-2013) <i>Vgl. Vermerk bei 892 15, 892 16 und 892 17.</i>	A) -,- B) -,-	-,-
119 12	Einnahmen aus Rückzahlungen und Zinsen bei der EU-ELER-Förderung (Förderperiode 2007-2013) <i>Vgl. Vermerk bei 892 18.</i>	A) 9.367,82 B) -,-	9.367,82
119 49	Vermischte Einnahmen	A) 122.136,25 B) -,-	122.136,25
124 01	Einnahmen aus Vermietung, Verpachtung und Nutzung <i>Vgl. Vermerk bei TG 72.</i>	A) 40.885,17 B) -,-	40.885,17
129 01	Einnahmen aus dem Besserungsschein der GSB-Sonderabfallentsorgung Bayern GmbH <i>Vgl. Vermerk bei 688 79.</i>	A) 7.480,56 B) -,-	7.480,56
Einnahmen aus Zuweisungen und Zuschüssen mit Ausnahme für Investitionen			
231 01	Sonstige Zuweisungen vom Bund <i>Vgl. Vermerk bei TG 74.</i>	A) 595.327,43 B) -,-	595.327,43
231 02	Sonstige Zuweisungen vom Bund <i>Vgl. Vermerk bei TG 81.</i>	A) -,- B) -,-	-,-
272 02	Zuweisungen der EU zur Entwicklung des ländlichen Raums aus dem EAGFL nach den VOen (EWG bzw. EG) Nr. 2078/92 und 1257/99, Förderperioden bis 2006 <i>Vgl. Vermerk bei 892 12.</i>	A) -,- B) -,-	-,-
272 03	Zuweisungen der EU zur Förderung ländlicher Entwicklung aus dem ELER, EU-Phase 2007 - 2013 <i>Vgl. Vermerk bei 892 18.</i>	A) 16.044.887,69 B) -,-	16.044.887,69

Zentralrechnung 2011

12 04

A) Haushaltsbetrag		Gesamtsoll (Spalte 5A + 5B)	Gesamtist gegenüber dem Gesamtsoll		Titel
B) Vorjahresrest			mehr	weniger	
€		€	€	€	
5		6	7	8	9
A)	75.000,00				111 01
B)	-,-	75.000,00		27.011,25	
A)	1.450.000,00				111 02
B)	-,-	1.450.000,00	1.115.345,00		
A)	25.000,00				111 03
B)	-,-	25.000,00		6.454,09	
A)	-,-				112 01
B)	-,-	-,-			
A)	-,-				119 01
B)	-,-	-,-			
A)	-,-				119 11
B)	-,-	-,-			
A)	-,-				119 12
B)	-,-	-,-	9.367,82		
A)	1.300.000,00				119 49
B)	-,-	1.300.000,00		1.177.863,75	
A)	40.000,00				124 01
B)	-,-	40.000,00	885,17		
A)	-,-				129 01
B)	-,-	-,-	7.480,56		
A)	-,-				231 01
B)	-,-	-,-	595.327,43		
A)	-,-				231 02
B)	-,-	-,-			
A)	-,-				272 02
B)	-,-	-,-			
A)	16.300.000,00				272 03
B)	-,-	16.300.000,00		255.112,31	

Zentralrechnung 2011

12 04 Besondere Fachaufgaben - Naturschutz, Erholung, Umweltschutz

Titel	Zweckbestimmung	A) Istergebnis B) verbliebener Rest €	Gesamtist (Spalte 3A + 3B) €
1	2	3	4
282 01	Zuschüsse, Spenden und Erstattungen Dritter <i>Vgl. Vermerk bei TG 72.</i>	A) 458.117,02 B) -,-	458.117,02
282 02	Zuschüsse und Spenden Dritter <i>Vgl. Vermerk bei TG 79.</i>	A) 130.524,50 B) -,-	130.524,50
282 03	Zuschüsse und Spenden Dritter <i>Vgl. Vermerk bei TG 75.</i>	A) 43.025,96 B) -,-	43.025,96
282 04	Zuschüsse und Spenden Dritter	A) -,- B) -,-	-,-
Einnahmen aus Schuldenaufnahmen, aus Zuweisungen und Zuschüssen für Investitionen, besondere Finanzierungseinnahmen			
331 01	Zuweisungen des Bundes für Maßnahmen des Naturschutzes und der Landschaftspflege <i>Vgl. Vermerk bei TG 72.</i>	A) -,- B) -,-	-,-
331 02	Erstattung des Bundes im Zusammenhang mit der Zwischenlagerung schwach- und mittelradioaktiver Abfälle sowie mit der Einrichtung der Messstelle für Radiotoxikologie	A) -,- B) -,-	-,-
346 01	Zuweisungen der EU im Rahmen des Finanzierungsinstrumentes für die Umwelt (LIFE) nach der VO (EG) Nr. 1655/2000 und der VO (EG) Nr. 614/2007 <i>Vgl. Vermerk bei 892 02.</i>	A) 554.230,56 B) -,-	554.230,56
346 03	Zuweisungen der EU für besondere Fördermaßnahmen <i>Vgl. Vermerk bei 892 05, 892 07 und 12 12 TG 71.</i>	A) -,- B) -,-	-,-
346 04	Zuweisungen aus Mitteln der EU-Strukturfonds im Rahmen des Ziel 2-Programms, Phase 2000-2006 <i>Vgl. Vermerk bei 892 10.</i>	A) -,- B) -,-	-,-
346 05	Zuweisungen aus Mitteln der EU-Strukturfonds im Rahmen des Ziel 2-Programms, Phase 2000-2006, für phasing-out Gebiete <i>Vgl. Vermerk zu 892 11.</i>	A) -,- B) -,-	-,-
346 06	Zuweisungen aus Mitteln der EU zur Durchführung von Gemeinschaftsinitiativen wie INTERREG, LEADER+ <i>Vgl. Vermerk bei 892 13.</i>	A) 1.107.549,99 B) -,-	1.107.549,99
346 07	Zuweisungen der EU aus Strukturfonds im Rahmen des Ziel-3- Programms, Periode 2000-2006 <i>Vgl. Vermerk bei 892 14.</i>	A) -,- B) -,-	-,-
346 08	Zuweisungen im Rahmen des EFRE Programms - Ziel "Regionale Wettbewerbsfähigkeit und Beschäftigung" (Nachfolge Ziel-2 EFRE), EU-Phase 2007-2013 <i>Vgl. Vermerk bei 892 15.</i>	A) 8.805.287,47 B) -,-	8.805.287,47
346 09	Zuweisungen im Rahmen des ESF- Programms Ziel "Regionale Wettbewerbsfähigkeit und Beschäftigung" (Nachfolge Ziel-3 ESF), EU-Phase 2007-2013 <i>Vgl. Vermerk bei 892 16.</i>	A) 984.120,74 B) -,-	984.120,74
346 10	Zuweisungen im Rahmen der EFRE- Programme des Ziels "Europäische territoriale Zusammenarbeit" (Nachfolge INTERREG Gemeinschaftsinitiative), EU-Phase 2007-2013 <i>Vgl. Vermerk bei 892 17.</i>	A) 4.336.073,42 B) -,-	4.336.073,42

Zentralrechnung 2011

12 04

A) Haushaltsbetrag B) Vorjahresrest	€	Gesamtsoll (Spalte 5A + 5B) €	Gesamtist gegenüber dem Gesamtsoll		Titel
			mehr €	weniger €	
	5	6	7	8	9
A)	-,-				282 01
B)	-,-	-,-	458.117,02		
A)	-,-				282 02
B)	-,-	-,-	130.524,50		
A)	-,-				282 03
B)	-,-	-,-	43.025,96		
A)	-,-				282 04
B)	-,-	-,-			
A)	-,-				331 01
B)	-,-	-,-			
A)	-,-				331 02
B)	-,-	-,-			
A)	-,-				346 01
B)	-,-	-,-	554.230,56		
A)	-,-				346 03
B)	-,-	-,-			
A)	-,-				346 04
B)	-,-	-,-			
A)	5.509.100,00				346 05
B)	-,-	5.509.100,00		5.509.100,00	
A)	267.300,00				346 06
B)	-,-	267.300,00	840.249,99		
A)	-,-				346 07
B)	-,-	-,-			
A)	5.439.000,00				346 08
B)	-,-	5.439.000,00	3.366.287,47		
A)	500.000,00				346 09
B)	-,-	500.000,00	484.120,74		
A)	3.000.000,00				346 10
B)	-,-	3.000.000,00	1.336.073,42		

Zentralrechnung 2011

12 04 Besondere Fachaufgaben - Naturschutz, Erholung, Umweltschutz

Titel	Zweckbestimmung	A) Istergebnis B) verbliebener Rest €	Gesamtist (Spalte 3A + 3B) €
1	2	3	4
382 01	Einnahmen im Bereich ELER-kofinanzierter staatlicher Maßnahmen <i>Vgl. Vermerk bei TG 72.</i>	A) 2.227.306,89 B) --,--	2.227.306,89
Gesamteinnahmen		A) 38.098.201,13 B) --,--	38.098.201,13
Ausgaben			
Investitionsförderungsmaßnahmen			
892 02	Maßnahmen zur Entwicklung und Durchführung der Umweltpolitik und des Umweltschutzrechts der EU (Life) nach der VO (EG) Nr. 1655/2000 und der VO (EG) Nr. 614/2007 <i>Zu 892 02 bis 892 18: Rückflüsse (EU-Anteil) erhöhen die Ausgabebefugnis. Aus diesem Ansatz können auch Zinszuschüsse, nichtinvestive Maßnahmen sowie Baumaßnahmen finanziert werden und Personal- und Sachausgaben bestritten werden. Zu 892 02: Die Ausgabebefugnis bemisst sich nach der Isteinnahme bei 346 01. Gegenseitig deckungsfähig mit TG 70 bis 82, 12 09/701 01, 812 01, TG 70, TG 73 bis 83, 12 12/812 01, 12 13/701 01, 812 01, 12 14/701 01, 812 01 und 12 77/883 01.</i>	A) 1.236.502,58 B) 1.903.478,68	3.139.981,26
892 05	Maßnahmen, mit Ausnahme der für Naturschutz und Landschaftspflege, zur Durchführung anderer EU-Programme <i>Die Ausgabebefugnis bemisst sich nach der Isteinnahme bei 346 03, soweit nicht bei 892 07 und 12 12 TG 71 in Anspruch genommen. Gegenseitig deckungsfähig mit TG 70, TG 73 bis 82, 12 09/701 01, 812 01, TG 70, TG 73 bis 83 und 12 77/883 01. Vgl. Vermerk bei 892 02.</i>	A) --,-- B) --,--	--,--
892 07	Maßnahmen des Naturschutzes zur Durchführung anderer EU-Programme <i>Die Ausgabebefugnis bemisst sich nach der Isteinnahme bei 346 03, soweit nicht bei 892 05 und 12 12 TG 71 in Anspruch genommen. Gegenseitig deckungsfähig mit TG 72, 12 09/701 01, 812 01, TG 73, TG 76, 12 12/812 01, 12 13/701 01, 812 01, 12 14/701 01, 812 01 und 12 77/883 01. Einseitig deckungsfähig zu Gunsten 12 12/525 02. Vgl. Vermerk bei 892 02.</i>	A) --,-- B) --,--	--,--
892 10	Investitionszuschüsse und sonstige Ausgaben im Rahmen des Ziel-2-Programms der EU, Phase 2000-2006 <i>Die Ausgabebefugnis bemisst sich nach der Isteinnahme bei 346 04. Gegenseitig deckungsfähig mit TG 70 bis 82, 12 02 TG 74 und 12 77/883 01. Vgl. Vermerk bei 892 02.</i>	A) --,-- B) 316.470,20	316.470,20

Zentralrechnung 2011

12 04

A) Haushaltsbetrag B) Vorjahresrest	Gesamtsoll (Spalte 5A + 5B) €	Gesamtist gegenüber dem Gesamtsoll		Titel
		mehr €	weniger €	
5	6	7	8	9
A) -,- B) -,-		2.227.306,89		382 01
A) 33.905.400,00 B) -,-	33.905.400,00 Saldo	11.168.342,53	6.975.541,40	
A) -,- B) 2.225.745,01	2.225.745,01	914.236,25		892 02
A) -,- B) -,-				892 05
A) -,- B) -,-				892 07
A) -,- B) 316.470,20	316.470,20			892 10

Zentralrechnung 2011

12 04 Besondere Fachaufgaben - Naturschutz, Erholung, Umweltschutz

Titel	Zweckbestimmung	A) Istergebnis B) verbliebener Rest €	Gesamtist (Spalte 3A + 3B) €
1	2	3	4
892 11	Investitionszuschüsse und sonstige Ausgaben im Rahmen des Ziel-2-Programms der EU, Phase 2000-2006, für phasing-out Gebiete <i>Die Ausgabebefugnis erhöht oder vermindert sich um die Mehr- oder Mindereinnahme bei 346 05. Gegenseitig deckungsfähig mit TG 70 bis 82, 12 02 TG 74 und 12 77/883 01. Vgl. Vermerk bei 892 02.</i>	A) -,- B) -,-	-,-
892 12	Maßnahmen zur Entwicklung des ländlichen Raums aus dem EAGFL nach den VOen (EWG bzw. EG) Nr. 2078/92 und 1257/99, Förderperioden bis 2006 <i>Die Ausgabebefugnis bemisst sich nach der Isteinnahme bei 272 02. Gegenseitig deckungsfähig mit TG 72. Vgl. Vermerk bei 892 02.</i>	A) 109,26 B) -,-	109,26
892 13	Durchführung von Gemeinschaftsinitiativen wie INTERREG, LEADER+ <i>Die Ausgabebefugnis erhöht oder vermindert sich um die Mehr- oder Mindereinnahme bei 346 06. Gegenseitig deckungsfähig mit TG 70 bis 82, 12 13/ 812 01 und 12 14/812 01. Vgl. Vermerk bei 892 02.</i>	A) 2.850,46 B) 1.784.103,13	1.786.953,59
892 14	Maßnahmen zur Erhaltung und Schaffung von Arbeitsplätzen aus Mitteln der Strukturfonds im Rahmen des Ziel-3-Programms, Periode 2000-2006 <i>Die Ausgabebefugnis bemisst sich nach der Isteinnahme bei 346 07. Gegenseitig deckungsfähig mit TG 70 bis 82. Vgl. Vermerk bei 892 02.</i>	A) -,- B) -,-	-,-
892 15	Ausgaben im Rahmen des EFRE- Programms Ziel "Regionale Wettbewerbsfähigkeit und Beschäftigung" (Nachfolge Ziel-2 EFRE), EU-Phase 2007-2013 <i>Die Ausgabebefugnis erhöht oder vermindert sich um die Mehr- oder Mindereinnahmen bei 346 08 sowie um die Isteinnahmen bei 119 11, soweit nicht bei 892 16 und 892 17 in Anspruch genommen. Gegenseitig deckungsfähig mit TG 70 bis 82, 12 02 TG 74, 12 09/ 701 01, 812 01, TG 70, TG 73 bis 83, 12 12/ 812 01, 12 13/701 01, 812 01, 12 14/ 701 01, 812 01 und 12 77/ 883 01. Einseitig deckungsfähig zu Gunsten 12 13/712 01. Vgl. Vermerk bei 892 02.</i>	A) 4.618.961,55 B) 5.824.582,68	10.443.544,23
892 16	Ausgaben im Rahmen des ESF- Programms Ziel "Regionale Wettbewerbsfähigkeit und Beschäftigung" (Nachfolge Ziel-3 ESF), EU-Phase 2007-2013 <i>Die Ausgabebefugnis erhöht oder vermindert sich um die Mehr- oder Mindereinnahmen bei 346 09 sowie um die Isteinnahmen bei 119 11, soweit nicht bei 892 15 und 892 17 in Anspruch genommen. Gegenseitig deckungsfähig mit TG 72. Vgl. Vermerk bei 892 02.</i>	A) 573.090,73 B) 511.548,89	1.084.639,62

Zentralrechnung 2011

12 04

A) Haushaltsbetrag		Gesamtsoll (Spalte 5A + 5B)	Gesamtist gegenüber dem Gesamtsoll		Titel
B) Vorjahresrest			mehr	weniger	
€		€	€	€	
5		6	7	8	9
A)	5.509.100,00	5.509.131,32		5.509.131,32	892 11
B)	31,32				
A)	-,-	-,-	109,26		892 12
B)	-,-				
A)	267.300,00	946.703,60	840.249,99		892 13
B)	679.403,60				
A)	-,-	-,-			892 14
B)	-,-				
A)	5.439.000,00	7.085.139,14	3.358.405,09		892 15
B)	1.646.139,14				
A)	500.000,00	600.518,88	484.120,74		892 16
B)	100.518,88				

Zentralrechnung 2011

12 04 Besondere Fachaufgaben - Naturschutz, Erholung, Umweltschutz

Titel	Zweckbestimmung	A) Istergebnis B) verbliebener Rest €	Gesamtist (Spalte 3A + 3B) €
1	2	3	4
892 17	Ausgaben im Rahmen der EFRE- Programme des Ziels "Europäische territoriale Zusammenarbeit" (Nachfolge INTERREG Gemeinschaftsinitiative), EU-Phase 2007-2013 <i>Die Ausgabebefugnis erhöht oder vermindert sich um die Mehr- oder Mindereinnahmen bei 346 10 sowie um die Isteinnahmen bei 119 11, soweit nicht bei 892 15 und 892 16 in Anspruch genommen. Gegenseitig deckungsfähig mit TG 70 bis 82, 12 09/701 01, 812 01, TG 70, TG 73 bis 83, 12 12/812 01, 12 13/701 01, 812 01, 12 14/701 01, 812 01 und 12 77/883 01. Einseitig deckungsfähig zu Gunsten 12 12/525 02 und TG 71. Vgl. Vermerk bei 892 02.</i>	A) 2.845.536,93 B) 557.661,13	3.403.198,06
892 18	Ausgaben der EU zur Förderung ländlicher Entwicklung aus dem ELER, EU-Phase 2007-2013 <i>Die Ausgabebefugnis erhöht oder vermindert sich um die Mehr- oder Mindereinnahmen bei 272 03 sowie um die Isteinnahmen bei 119 12. Gegenseitig deckungsfähig mit TG 72. Vgl. Vermerk bei 892 02.</i>	A) 17.966.212,85 B) --	17.966.212,85
Titelgruppen			
70 Wasserwirtschaftliche Fachplanung und Rahmenplanung sowie zentrale Sonderaufgaben der Wasserwirtschaft <i>Titel der TG sowie mit 892 02, 892 05, 892 10, 892 11, 892 13, 892 14, 892 15, 892 17, 12 09 TG 70, 12 12/812 01, 12 77/883 01, 883 02 und TG 70 gegenseitig deckungsfähig. Einseitig deckungsfähig zu Gunsten 12 01 TG 99, 12 02/525 02, 526 11, 531 31, 547 02 bis 547 05, 686 01, 981 01, 12 09 TG 76, 79, 99, 12 12/525 02, 531 11 und TG 73.</i>			
428 70	Entgelte der Arbeitnehmer	A) 236.144,12 B) --	236.144,12
459 70	Sonstige Personalausgaben und personalbezogene Sachausgaben	A) -- B) --	--
531 70	Fachveröffentlichungen <i>Einseitig deckungsfähig bis 60,0 Tsd. € zu Lasten der Titel der TG.</i>	A) -- B) --	--
534 70	Entwicklung und Einrichtungen auf dem Gebiet der wasserwirtschaftlichen Rahmenplanung und Zielvorstellungen des Gewässerschutzes	A) -- B) --	--
547 70	Sächliche Verwaltungsausgaben	A) 299.460,63 B) --	299.460,63
815 70	Erwerb von elektronischen Datenverarbeitungsanlagen, Ausstattungs- und Ausrüstungsgegenstände sowie von Software	A) -- B) --	--
Summe der Titelgruppe		A) 535.604,75 B) --	535.604,75

Zentralrechnung 2011

12 04

A) Haushaltsbetrag		Gesamtsoll (Spalte 5A + 5B)	Gesamtist gegenüber dem Gesamtsoll		Titel
B) Vorjahresrest			mehr	weniger	
€		€	€	€	
5		6	7	8	9
A)	3.000.000,00	3.388.039,61	15.158,45		892 17
B)	388.039,61				
A)	16.300.000,00	16.300.000,00	1.666.212,85		892 18
B)	-,-				
A)	234.000,00	234.000,00	2.144,12		428 70
B)	-,-				
A)	-,-	-			459 70
B)	-,-				
A)	-,-	-			531 70
B)	-,-				
A)	37.300,00	37.300,00		37.300,00	534 70
B)	-,-				
A)	27.100,00	27.100,00	272.360,63		547 70
B)	-,-				
A)	-,-	19.379,71		19.379,71	815 70
B)	19.379,71				
A)	298.400,00	317.779,71	274.504,75	56.679,71	
B)	19.379,71		Saldo	217.825,04	

Zentralrechnung 2011

12 04 Besondere Fachaufgaben - Naturschutz, Erholung, Umweltschutz

Titel	Zweckbestimmung	A) Istergebnis B) verbliebener Rest €	Gesamtist (Spalte 3A + 3B) €
1	2	3	4
	72 Naturschutz und Landschaftspflege <i>Titel der TG gegenseitig deckungsfähig, ausgenommen 428 72, 531 72, 534 72 und 683 72. Die Mittel sind übertragbar. Die Ausgabebefugnis erhöht sich um die Isteinnahme bei 282 01, 331 01, 382 01 und erhöht oder vermindert sich um 70 v. H. der Mehr- oder Mindereinnahme bei 124 01. Aus den Ansätzen können die TG 81 der Hochschulkapitel des Epl. 15 und des Kap. 15 51, der Titel 547 40 der Kap. 15 12 und 15 39, 15 43 TG 78, 08 03 TG 53, 54 und 08 20 TG 81 verstärkt werden. Einseitig deckungsfähig zu Gunsten 12 01/531 23 um bis zu 15,3 Tsd. €, 12 01 TG 99, 12 02/525 02, 526 11, 531 31, 547 02 bis 547 06, 686 01, 981 01, TG 79 und 80, 12 09/531 22, TG 73, 76, 12 12/525 02, 531 11, TG 73, 12 13/542 01, 701 01, 812 01, 12 14/542 11, 701 01, 812 01 und 12 77 TG 78. Gegenseitig deckungsfähig mit 892 02, 892 07, 892 10 bis 892 18 und 12 12/812 01.</i>		
428 72	Personalausgaben <i>Einseitig deckungsfähig bis 800,0 Tsd. € zu Lasten der übrigen Titel der TG.</i>	A) 307.464,57 B) --,--	307.464,57
459 72	Entschädigungen	A) 2.293,60 B) --,--	2.293,60
531 72	Fachveröffentlichungen <i>Einseitig deckungsfähig bis 260,0 Tsd. € zu Lasten der übrigen Titel der TG.</i>	A) --,-- B) --,--	--,--
534 72	Sonstige Veröffentlichungen <i>Einseitig deckungsfähig bis 190,0 Tsd. € zu Lasten der übrigen Titel der TG.</i>	A) 32.503,11 B) --,--	32.503,11
547 72	Mittel für Maßnahmen auf dem Gebiet des Naturschutzes und der Landschaftspflege <i>Aus diesem Ansatz darf ein Naturschutz-/Umweltpreis mit jährlich bis zu 10,0 Tsd. € ausgelobt werden.</i>	A) 5.110.928,92 B) --,--	5.110.928,92
633 72	Sonstige Zuweisungen an Gemeinden und Gemeindeverbände für Maßnahmen des Naturschutzes und der Landschaftspflege	A) 396.662,95 B) --,--	396.662,95
637 72	Sonstige Zuweisungen an Zweckverbände	A) --,-- B) --,--	--,--
681 72	Entschädigungen im Vollzug des Naturschutzgesetzes	A) --,-- B) --,--	--,--
683 72	Erschwernisausgleich nach Art. 42 Absatz 1 BayNatSchG <i>Einseitig deckungsfähig bis 2.000,0 Tsd. € zu Gunsten der übrigen Titel der TG.</i>	A) 3.105.608,44 B) --,--	3.105.608,44
684 72	Ausgleichszahlungen gemäß Art. 42 Absatz 2 BayNatSchG	A) 273.418,74 B) --,--	273.418,74
685 72	Sonstige Zuweisungen und Zuschüsse, Maßnahmen des Vertragsnaturschutzes, der Landschaftspflege und des Arten- und Biotopschutzes, der Umsetzung der Biodiversitätsstrategie und der Bezüge zur Bionik	A) 16.631.993,23 B) 3.753.579,04	20.385.572,27
790 72	Baumaßnahmen	A) 70.403,69 B) --,--	70.403,69

Zentralrechnung 2011

12 04

A) Haushaltsbetrag B) Vorjahresrest	Gesamtsoll (Spalte 5A + 5B)		Gesamtist gegenüber dem Gesamtsoll		Titel
	€	€	mehr €	weniger €	
5	6	7	8	9	
A) -,- B) -,-		-,-	307.464,57		428 72
A) 6.100,00 B) -,-	6.100,00	6.100,00		3.806,40	459 72
A) -,- B) -,-		-,-			531 72
A) -,- B) -,-		-,-	32.503,11		534 72
A) 9.060.600,00 B) -,-	9.060.600,00	9.060.600,00		3.949.671,08	547 72
A) 826.500,00 B) -,-	826.500,00	826.500,00		429.837,05	633 72
A) -,- B) -,-		-,-			637 72
A) 206.600,00 B) -,-	206.600,00	206.600,00		206.600,00	681 72
A) 3.594.100,00 B) 71.218,01	3.665.318,01	3.665.318,01		559.709,57	683 72
A) 165.300,00 B) -,-	165.300,00	165.300,00	108.118,74		684 72
A) 22.680.900,00 B) 450.762,04	23.131.662,04	23.131.662,04		2.746.089,77	685 72
A) -,- B) -,-		-,-	70.403,69		790 72

Zentralrechnung 2011

12 04 Besondere Fachaufgaben - Naturschutz, Erholung, Umweltschutz

Titel	Zweckbestimmung	A) Istergebnis B) verbliebener Rest €	Gesamtist (Spalte 3A + 3B) €
1	2	3	4
812 72	Erwerb von Geräten, Ausstattungs- und Ausrüstungsgegenständen für Fachaufgaben	A) -,-- B) -,--	-,--
883 72	Zuweisungen für Investitionen an Gemeinden und Gemeindeverbände	A) -,-- B) -,--	-,--
887 72	Zuweisungen für Investitionen an Zweckverbände	A) -,-- B) -,--	-,--
893 72	Sonstige Zuschüsse insbesondere an Naturparkvereine	A) 1.010.346,39 B) -,--	1.010.346,39
894 72	Zuschüsse für Investitionen an öffentliche Einrichtungen	A) -,-- B) -,--	-,--
916 72	Zuführung an den Bayerischen Naturschutzfonds	A) -,-- B) -,--	-,--
982 72	Ausgaben im Bereich ELER-kofinanzierter staatlicher Maßnahmen ab 2011	A) 2.227.306,89 B) -,--	2.227.306,89
Summe der Titelgruppe		A) 29.168.930,53 B) 3.753.579,04	32.922.509,57
<p>73 Erholungseinrichtungen in der freien Natur und Gartenschauen <i>Titel der TG gegenseitig deckungsfähig, ausgenommen 531 73.</i> <i>Die Mittel sind übertragbar.</i> <i>Aus den Ansätzen können die TG 81 der Hochschulkapitel des Epl. 15 und der Titel 547 40 der Kap. 15 12 und 15 39 sowie 06 16 TG 71 verstärkt werden.</i> <i>Einseitig deckungsfähig zu Gunsten 12 01 TG 99, 12 02/525 02, 526 11, 531 31, 547 06, 981 01.</i> <i>Gegenseitig deckungsfähig mit 892 02, 892 05, 892 10, 892 11, 892 13, 892 14, 892 15 und 892 17.</i></p>			
428 73	Entgelte der Arbeitnehmer	A) -,-- B) -,--	-,--
531 73	Fachveröffentlichungen <i>Einseitig deckungsfähig bis 70,0 Tsd. € zu Lasten der übrigen Titel der TG.</i>	A) -,-- B) -,--	-,--
547 73	Mittel für Maßnahmen auf dem Gebiet der Erholung in der freien Natur und Landesgartenschauen	A) -,-- B) -,--	-,--
633 73	Zuweisungen an Gemeinden und Gemeindeverbände	A) -,-- B) -,--	-,--
637 73	Zuweisungen an Zweckverbände	A) -,-- B) -,--	-,--
685 73	Zuschüsse für laufende Zwecke an öffentliche Einrichtungen	A) -,-- B) -,--	-,--
686 73	Sonstige Zuschüsse für laufende Zwecke im Inland	A) -,-- B) -,--	-,--
790 73	Baumaßnahmen	A) -,-- B) -,--	-,--

Zentralrechnung 2011

12 04

A) Haushaltsbetrag B) Vorjahresrest	Gesamtsoll (Spalte 5A + 5B)	Gesamtist gegenüber dem Gesamtsoll		Titel
		mehr	weniger	
€	€	€	€	
5	6	7	8	9
A) -,-				812 72
B) -,-	-,-			
A) -,-				883 72
B) -,-	-,-			
A) -,-				887 72
B) -,-	-,-			
A) 1.200.000,00				893 72
B) -,-	1.200.000,00		189.653,61	
A) -,-				894 72
B) -,-	-,-			
A) -,-				916 72
B) -,-	-,-			
A) -,-				982 72
B) -,-	-,-	2.227.306,89		
A) 37.740.100,00		2.745.797,00	8.085.367,48	
B) 521.980,05	38.262.080,05			
	Saldo		5.339.570,48	
A) -,-				428 73
B) -,-	-,-			
A) -,-				531 73
B) -,-	-,-			
A) 37.500,00				547 73
B) -,-	37.500,00		37.500,00	
A) -,-				633 73
B) -,-	-,-			
A) -,-				637 73
B) -,-	-,-			
A) -,-				685 73
B) -,-	-,-			
A) -,-				686 73
B) -,-	-,-			
A) -,-				790 73
B) -,-	-,-			

Zentralrechnung 2011

12 04 Besondere Fachaufgaben - Naturschutz, Erholung, Umweltschutz

Titel	Zweckbestimmung	A) Istergebnis B) verbliebener Rest €	Gesamtist (Spalte 3A + 3B) €
1	2	3	4
883 73	Zuweisungen für Investitionen an Gemeinden und Gemeindeverbände insbesondere für Gartenschauen	A) 2.370.598,00 B) -,-	2.370.598,00
887 73	Zuweisungen für Investitionen an Zweckverbände	A) -,- B) -,-	-,-
893 73	Zuschüsse für Investitionen an Sonstige im Inland insbesondere für Wanderwege und Unterkunftshäuser	A) 336.272,00 B) -,-	336.272,00
894 73	Zuschüsse für Investitionen an öffentliche Einrichtungen	A) -,- B) -,-	-,-
Summe der Titelgruppe		A) 2.706.870,00 B) -,-	2.706.870,00
74 Reaktorsicherheit und Strahlenschutz <i>Titel der TG gegenseitig deckungsfähig, ausgenommen 531 74. Die Mittel sind übertragbar. Die Ausgabebefugnis erhöht sich um die Isteinnahme bei 231 01. Aus den Ansätzen können 08 20 TG 81, TG 81 der Hochschulkapitel des Epl. 15 und Kap. 15 51 sowie der Titel 547 40 der Kap. 15 12 und 15 39 verstärkt werden. Einseitig deckungsfähig zu Gunsten 12 01 TG 99, 12 02/ 525 02, 526 11, 531 31, 547 02 bis 547 05, 686 01, 981 01, 12 09/ 525 02, TG 73, 76, 79. Gegenseitig deckungsfähig mit 892 02, 892 05, 892 10, 892 11, 892 13, 892 14, 892 15 und 892 17.</i>			
428 74	Entgelte der Arbeitnehmer	A) -,- B) -,-	-,-
526 74	Kosten für Sachverständige im Zusammenhang mit dem Vollzug des Atomgesetzes <i>Die Ausgabebefugnis erhöht oder vermindert sich um die Mehr- oder Mindereinnahme bei 111 03.</i>	A) 238.263,03 B) -,-	238.263,03
531 74	Fachveröffentlichungen <i>Einseitig deckungsfähig bis 180,0 Tsd. € zu Lasten der übrigen Titel der TG.</i>	A) -,- B) -,-	-,-
547 74	Maßnahmen auf dem Gebiet der Reaktorsicherheit und des Strahlenschutzes	A) 606.099,65 B) 324.797,34	930.896,99
686 74	Sonstige Zuweisungen und Zuschüsse	A) 118.549,13 B) -,-	118.549,13
862 74	Darlehen an private Unternehmen	A) -,- B) -,-	-,-
883 74	Zuweisungen für Investitionen an Gemeinden und Gemeindeverbände	A) -,- B) -,-	-,-
893 74	Zuschüsse für Investitionen an Sonstige	A) -,- B) -,-	-,-
Summe der Titelgruppe		A) 962.911,81 B) 324.797,34	1.287.709,15

Zentralrechnung 2011

12 04

A) Haushaltsbetrag		Gesamtsoll (Spalte 5A + 5B)	Gesamtist gegenüber dem Gesamtsoll		Titel
B) Vorjahresrest			mehr	weniger	
€		€	€	€	
5		6	7	8	9
A)	2.024.000,00	2.024.000,00	346.598,00		883 73
B)	-,-				
A)	-,-	-			887 73
B)	-,-				
A)	962.800,00	962.800,00		626.528,00	893 73
B)	-,-				
A)	-,-	-			894 73
B)	-,-				
A)	3.024.300,00	3.024.300,00	346.598,00	664.028,00	
B)	-,-		Saldo		
A)	-,-	-			428 74
B)	-,-				
A)	534.500,00	534.500,00		296.236,97	526 74
B)	-,-				
A)	-,-	-			531 74
B)	-,-				
A)	572.700,00	841.066,93	89.830,06		547 74
B)	268.366,93				
A)	-,-	-	118.549,13		686 74
B)	-,-				
A)	-,-	-			862 74
B)	-,-				
A)	-,-	-			883 74
B)	-,-				
A)	-,-	-			893 74
B)	-,-				
A)	1.107.200,00	1.375.566,93	208.379,19	296.236,97	
B)	268.366,93		Saldo		

Zentralrechnung 2011

12 04 Besondere Fachaufgaben - Naturschutz, Erholung, Umweltschutz

Titel	Zweckbestimmung	A) Istergebnis B) verbliebener Rest €	Gesamtist (Spalte 3A + 3B) €
1	2	3	4
	75 Luftreinhaltung, Schutz vor Lärm, Erschütterung und nichtionisierender Strahlung <i>Titel der TG gegenseitig deckungsfähig, ausgenommen 531 75. Die Mittel sind übertragbar. Die Ausgabebefugnis erhöht sich um die Isteinnahme bei 282 03. Aus den Ansätzen können 08 20 TG 81, TG 81 der Hochschulkapitel des Epl. 15 und Kap. 15 51 sowie der Titel 547 40 der Kap. 15 12 und 15 39 verstärkt werden. Einseitig deckungsfähig zu Gunsten 12 01 TG 99, 12 02/ 525 02, 526 11, 531 31, 547 02 bis 547 05, 686 01, 981 01, 12 04 TG 82, 12 09/525 02, 531 22, TG 73, 76, 79. Gegenseitig deckungsfähig mit 892 02, 892 05, 892 10, 892 11, 892 13, 892 14, 892 15 und 892 17.</i>		
428 75	Entgelte der Arbeitnehmer <i>Zu Lasten von Ausgabemitteln in Höhe von bis zu 500,0 Tsd. €, davon bis zu 200,0 Tsd. € aus TG 75 und bis zu 300,0 Tsd. € aus TG 79, dürfen bis zu 10 Fachkräfte des technischen Dienstes für Vollzugsaufgaben des technischen Umweltschutzes im Geschäftsbereich des Staatsministerium des Innern mit unbefristeten Arbeitsverträgen beschäftigt werden. Vgl. Vermerk bei 12 04 TG 79.</i>	A) 52.321,91 B) --,--	52.321,91
526 75	Einholung von Gutachten und Beschaffung von Informationsmaterial	A) 6.345,08 B) --,--	6.345,08
531 75	Fachveröffentlichungen <i>Einseitig deckungsfähig bis 138,0 Tsd. € zu Lasten der übrigen Titel der TG.</i>	A) --,-- B) --,--	--,--
534 75	Entwicklung von Einrichtungen und Geräten zur Reinhaltung der Luft, zum Schutz vor Lärm, Erschütterungen und nichtionisierender Strahlung	A) --,-- B) --,--	--,--
547 75	Maßnahmen auf dem Gebiet der Reinhaltung der Luft, des Schutzes vor Lärm, Erschütterung und nichtionisierender Strahlung	A) 189.476,43 B) 1.735.585,14	1.925.061,57
633 75	Sonstige Zuweisungen an Gemeinden und Gemeindeverbände	A) 345.737,41 B) --,--	345.737,41
686 75	Sonstige Zuschüsse für laufende Zwecke im Inland	A) 42.243,52 B) --,--	42.243,52
883 75	Zuweisungen für Investitionen an Gemeinden und Gemeindeverbände für Maßnahmen der Luftreinhaltung und zum Schutz vor Lärm, Erschütterung und nichtionisierender Strahlung	A) 10.500,00 B) --,--	10.500,00
887 75	Zuweisungen für Investitionen an Zweckverbände für Maßnahmen der Luftreinhaltung und zum Schutz vor Lärm, Erschütterung und nichtionisierender Strahlung	A) --,-- B) --,--	--,--
892 75	Einmalige Zinsverbilligungszuschüsse für Darlehen für Maßnahmen der Luftreinhaltung und des Lärmschutzes <i>Rückflüsse einschließlich Zinsen können mit Zustimmung des Staatsministeriums der Finanzen von der Ausgabe abgesetzt werden.</i>	A) 300.000,00 B) --,--	300.000,00

Zentralrechnung 2011

12 04

A) Haushaltsbetrag B) Vorjahresrest	Gesamtsoll (Spalte 5A + 5B)		Gesamtist gegenüber dem Gesamtsoll		Titel
	€	€	mehr €	weniger €	
5	6		7	8	9
A) -,- B) -,-		-,-	52.321,91		428 75
A) 154.400,00 B) -,-		154.400,00		148.054,92	526 75
A) -,- B) -,-		-,-			531 75
A) -,- B) -,-		-,-			534 75
A) 678.600,00 B) 1.729.381,92		2.407.981,92		482.920,35	547 75
A) -,- B) -,-		-,-	345.737,41		633 75
A) 42.200,00 B) -,-		42.200,00	43,52		686 75
A) 826.500,00 B) -,-		826.500,00		816.000,00	883 75
A) -,- B) -,-		-,-			887 75
A) 899.200,00 B) -,-		899.200,00		599.200,00	892 75

Zentralrechnung 2011

12 04 Besondere Fachaufgaben - Naturschutz, Erholung, Umweltschutz

Titel	Zweckbestimmung	A) Istergebnis B) verbliebener Rest €	Gesamtist (Spalte 3A + 3B) €
1	2	3	4
893 75	Zuschüsse für Investitionen an Sonstige im Inland für Maßnahmen der Luftreinhaltung und zum Schutz vor Lärm, Erschütterung und nichtionisierender Strahlung	A) -,- B) -,-	-,-
Summe der Titelgruppe		A) 946.624,35 B) 1.735.585,14	2.682.209,49
<p>79 Bodenschutz, Altlasten und Abfallwirtschaft <i>Titel der TG gegenseitig deckungsfähig, ausgenommen 531 79, 671 79, 688 79. Die Mittel sind übertragbar. Die Ausgabebefugnis erhöht sich um die Isteinnahme bei 282 02. Aus den Ansätzen, ausgenommen 671 79, können 08 20 TG 81, TG 81 der Hochschulkapitel des Epl. 15 und Kap. 15 51 sowie der Titel 547 40 der Kap. 15 12 und 15 39 verstärkt werden. Titel der TG, ausgenommen 671 79, einseitig deckungsfähig zu Gunsten 12 01 TG 99, 12 02/ 525 02, 526 11, 531 31, 547 02 bis 547 05, 686 01, 981 01, TG 52, 12 04/ 428 75 bis 300,0 Tsd. €, 671 79, TG 80, 82, 12 09/525 02, 531 22, TG 73, 74, 76, 79, 81, 511 99, 815 99 und 12 77 TG 81. Gegenseitig deckungsfähig mit 892 02, 892 05, 892 10, 892 11, 892 13, 892 14, 892 15 und 892 17.</i></p>			
428 79	Entgelte der Arbeitnehmer	A) -,- B) -,-	-,-
526 79	Einholung von Gutachten und Beschaffung von Informationsmaterial	A) -,- B) -,-	-,-
531 79	Fachveröffentlichungen <i>Einseitig deckungsfähig bis 120,0 Tsd. € zu Lasten der übrigen Titel der TG.</i>	A) 2.673,22 B) -,-	2.673,22
535 79	Entwicklung von Einrichtungen auf dem Gebiet des Bodenschutzes, der Altlasten und der Abfallwirtschaft	A) -,- B) -,-	-,-
547 79	Maßnahmen auf dem Gebiet des Bodenschutzes, der Altlasten und der Abfallwirtschaft	A) 1.399.995,95 B) 6.005.135,42	7.405.131,37
633 79	Erstattung für die Erkundung und Sanierung von Altlasten (Schonungen)	A) -,- B) -,-	-,-
662 79	Schuldendiensthilfen an private Unternehmen	A) -,- B) -,-	-,-
671 79	Erstattung für die Erkundung und Sanierung von Rüstungsaltlasten	A) 5.575.230,79 B) 199.753,89	5.774.984,68
682 79	Zuschüsse für laufende Zwecke an den Staatsbetrieb Sonderabfalldeponien und andere öffentliche Unternehmen <i>Dem Staatsbetrieb dürfen zum Ausgleich von kurzfristigen Liquiditätsengpässen Überbrückungskredite aus liquiden Mitteln des Staatshaushalts gewährt werden.</i>	A) 409.214,26 B) -,-	409.214,26
683 79	Zuschüsse für laufende Zwecke an private Unternehmen (GAB)	A) 400.000,00 B) -,-	400.000,00
685 79	Zuschüsse für laufende Zwecke an öffentliche Einrichtungen auf dem Gebiet des Bodenschutzes, der Altlasten und der Abfallwirtschaft	A) 115.255,37 B) -,-	115.255,37

Zentralrechnung 2011

12 04

A) Haushaltsbetrag B) Vorjahresrest	Gesamtsoll (Spalte 5A + 5B) €	Gesamtist gegenüber dem Gesamtsoll		Titel
		mehr €	weniger €	
5	6	7	8	9
A) 345.200,00 B) --,--	345.200,00		345.200,00	893 75
A) 2.946.100,00 B) 1.729.381,92	4.675.481,92 Saldo	398.102,84	2.391.375,27	
			1.993.272,43	
A) --,-- B) --,--				428 79
A) 220.400,00 B) --,--	220.400,00		220.400,00	526 79
A) --,-- B) --,--		2.673,22		531 79
A) --,-- B) --,--				535 79
A) 6.694.000,00 B) 5.613.989,08	12.307.989,08		4.902.857,71	547 79
A) 700.000,00 B) --,--	700.000,00		700.000,00	633 79
A) --,-- B) --,--				662 79
A) 4.085.000,00 B) 1.948.484,68	6.033.484,68		258.500,00	671 79
A) --,-- B) --,--		409.214,26		682 79
A) 450.000,00 B) --,--	450.000,00		50.000,00	683 79
A) 2.479.500,00 B) --,--	2.479.500,00		2.364.244,63	685 79

Zentralrechnung 2011

12 04 Besondere Fachaufgaben - Naturschutz, Erholung, Umweltschutz

Titel	Zweckbestimmung	A) Istergebnis B) verbliebener Rest €	Gesamtist (Spalte 3A + 3B) €
1	2	3	4
686 79	Ausgleichsleistungen nach § 10 Abs. 2 BBodSchG i.V.m. Art. 13 Abs. 2 BayBodSchG	A) -,- B) -,-	-,-
688 79	Zuschüsse für den Staatsbetrieb Sonderabfalldeponien zur Deckung von Stilllegungs- und Nachsorgeverpflichtungen <i>Die Ausgabebefugnis erhöht sich um die Mehreinnahme bei 129 01. Die Mittel sind übertragbar.</i>	A) 1.204.269,85 B) 28.186.367,51	29.390.637,36
861 79	Darlehen an Sonstige	A) -,- B) -,-	-,-
883 79	Zuweisungen für Investitionen an Gemeinden und Gemeindeverbände auf dem Gebiet des Bodenschutzes, der Altlasten und der Abfallwirtschaft	A) -,- B) -,-	-,-
887 79	Zuweisungen für Investitionen an Zweckverbände auf dem Gebiet des Bodenschutzes, der Altlasten und der Abfallwirtschaft	A) -,- B) -,-	-,-
891 79	Zuschüsse für Investitionen an öffentliche Unternehmen auf dem Gebiet des Bodenschutzes, der Altlasten und der Abfallwirtschaft	A) -,- B) -,-	-,-
892 79	Einmalige Zinsverbilligungszuschüsse für Darlehen <i>Rückflüsse einschließlich Zinsen können mit Zustimmung des Staatsministeriums der Finanzen von der Ausgabe abgesetzt werden.</i>	A) -,- B) -,-	-,-
893 79	Zuschüsse für Investitionen an Sonstige im Inland auf dem Gebiet des Bodenschutzes, der Altlasten und der Abfallwirtschaft	A) -,- B) -,-	-,-
Summe der Titelgruppe		A) 9.106.639,44 B) 34.391.256,82	43.497.896,26
80 Maßnahmen in Zusammenhang mit der Sanierung der Altlasten Neue Maxhütte-Schlackenberg <i>Titel der TG gegenseitig deckungsfähig. Einseitig deckungsfähig zu Lasten TG 79. Gegenseitig deckungsfähig mit 892 02, 892 05, 892 10, 892 11, 892 13, 892 14, 892 15 und 892 17. Einseitig deckungsfähig zu Gunsten 12 02 TG 77. Die Mittel sind übertragbar.</i>			
428 80	Entgelte der Arbeitnehmer	A) 149.086,15 B) -,-	149.086,15
547 80	Maßnahmen im Zusammenhang mit der Beseitigung der Altlasten - Schlackenberg	A) 1.636.359,84 B) -,-	1.636.359,84
790 80	Baumaßnahmen	A) 2.148.140,52 B) 2.465.748,81	4.613.889,33
812 80	Erwerb und Unterhalt von Geräten, Ausstattungs- und Ausrüstungsgegenständen sowie von Software	A) 2.459,86 B) -,-	2.459,86
Summe der Titelgruppe		A) 3.936.046,37 B) 2.465.748,81	6.401.795,18

Zentralrechnung 2011

12 04

A) Haushaltsbetrag B) Vorjahresrest	Gesamtsoll (Spalte 5A + 5B) €	Gesamtist gegenüber dem Gesamtsoll		Titel
		mehr €	weniger €	
5	6	7	8	9
A) -,- B) -,-				686 79
A) -,- B) 29.383.156,80	29.383.156,80	7.480,56		688 79
A) -,- B) -,-				861 79
A) 413.300,00 B) -,-	413.300,00		413.300,00	883 79
A) 826.500,00 B) -,-	826.500,00		826.500,00	887 79
A) 826.500,00 B) -,-	826.500,00		826.500,00	891 79
A) -,- B) -,-				892 79
A) 289.300,00 B) -,-	289.300,00		289.300,00	893 79
A) 16.984.500,00 B) 36.945.630,56	53.930.130,56 Saldo	419.368,04	10.851.602,34	
			10.432.234,30	
A) 150.000,00 B) -,-	150.000,00		913,85	428 80
A) 625.000,00 B) 2.285.970,89	2.910.970,89		1.274.611,05	547 80
A) 3.640.000,00 B) -,-	3.640.000,00	973.889,33		790 80
A) 12.500,00 B) -,-	12.500,00		10.040,14	812 80
A) 4.427.500,00 B) 2.285.970,89	6.713.470,89 Saldo	973.889,33	1.285.565,04	
			311.675,71	

Zentralrechnung 2011

12 04 Besondere Fachaufgaben - Naturschutz, Erholung, Umweltschutz

Titel	Zweckbestimmung	A) Istergebnis B) verbliebener Rest €	Gesamtist (Spalte 3A + 3B) €
1	2	3	4
	81 Gentechnik, Chemikaliensicherheit, Umweltökonomie, Umweltkonzepte, Umsetzung des Leitbilds der nachhaltigen Entwicklung und sonstige Aufgaben des Umweltschutzes <i>Titel der TG gegenseitig deckungsfähig, ausgenommen 531 81.</i> <i>Die Mittel sind übertragbar.</i> <i>Die Ausgabebefugnis erhöht sich um die Isteinnahme bei 231 02.</i> <i>Aus den Ansätzen können 08 20 TG 81, TG 81 der Hochschulkapitel des Epl. 15 und Kap. 15 51, der Titel 547 40 der Kap. 15 12 und 15 39 sowie 08 03 TG 53 und 54 verstärkt werden.</i> <i>Einseitig deckungsfähig zu Gunsten 12 01 TG 99, 12 02/ 525 02, 526 11, 531 31, 547 02 bis 547 05, 686 01, 981 01, 12 04 TG 82, 12 09/525 02, 531 22, TG 73, 76, 79, 511 99, 815 99, 12 12/525 02, 531 11, TG 73.</i> <i>Gegenseitig deckungsfähig mit 892 02, 892 05, 892 10, 892 11, 892 13, 892 14, 892 15, 892 17 und 12 12/812 01.</i>		
428 81	Entgelte der Arbeitnehmer	A) 262.012,84 B) --,--	262.012,84
526 81	Einholung von Gutachten und Beschaffung von Informationsmaterial	A) --,-- B) --,--	--,--
531 81	Fachveröffentlichungen <i>Einseitig deckungsfähig bis 130,0 Tsd. € zu Lasten der übrigen Titel der TG.</i>	A) --,-- B) --,--	--,--
535 81	Entwicklung von Einrichtungen auf den Gebieten Gentechnik, Chemikaliensicherheit, Umweltchemie, Umweltökonomie, Umweltkonzepte, Umsetzung des Leitbilds der nachhaltigen Entwicklung und sonstige Aufgaben des Umweltschutzes	A) --,-- B) --,--	--,--
547 81	Maßnahmen auf den Gebieten Gentechnik, Chemikaliensicherheit, Umweltchemie, Umweltökonomie, Umweltkonzepte, Umsetzung des Leitbilds der nachhaltigen Entwicklung und sonstige Aufgaben des Umweltschutzes <i>Aus diesem Ansatz darf ein Bayerischer Nachhaltigkeitspreis mit jährlich bis zu 30,0 Tsd. € ausgelobt werden.</i>	A) 213.471,36 B) 1.210.187,57	1.423.658,93
633 81	Sonstige Zuweisungen an Gemeinden und Gemeindeverbände insbesondere für Umweltkonzepte und Projekte zur nachhaltigen Entwicklung	A) 165.000,00 B) --,--	165.000,00
685 81	Zuschüsse für laufende Zwecke an öffentliche Einrichtungen insbesondere für Umweltkonzepte und Projekte zur nachhaltigen Entwicklung	A) 196.032,71 B) --,--	196.032,71
686 81	Sonstige Zuschüsse für laufende Zwecke im Inland insbesondere für Umweltkonzepte und Projekte zur nachhaltigen Entwicklung	A) 188.260,00 B) --,--	188.260,00
	Summe der Titelgruppe	A) 1.024.776,91 B) 1.210.187,57	2.234.964,48

Zentralrechnung 2011

12 04

A) Haushaltsbetrag B) Vorjahresrest	Gesamtsoll (Spalte 5A + 5B)	Gesamtist gegenüber dem Gesamtsoll		Titel
		mehr	weniger	
€	€	€	€	
5	6	7	8	9
A) -,-				428 81
B) -,-	-,-	262.012,84		
A) 509.600,00				526 81
B) -,-	509.600,00		509.600,00	
A) -,-				531 81
B) -,-	-,-			
A) -,-				535 81
B) -,-	-,-			
A) 445.400,00				547 81
B) 1.126.464,46	1.571.864,46		148.205,53	
A) 200.000,00				633 81
B) -,-	200.000,00		35.000,00	
A) 588.600,00				685 81
B) -,-	588.600,00		392.567,29	
A) 385.900,00				686 81
B) -,-	385.900,00		197.640,00	
A) 2.129.500,00		262.012,84	1.283.012,82	
B) 1.126.464,46	3.255.964,46		1.020.999,98	
	Saldo			

Zentralrechnung 2011

12 04 Besondere Fachaufgaben - Naturschutz, Erholung, Umweltschutz

Titel	Zweckbestimmung	A) Istergebnis B) verbliebener Rest €	Gesamtist (Spalte 3A + 3B) €
1	2	3	4
	82 Umwelttechnologie <i>Titel der TG gegenseitig deckungsfähig, ausgenommen 531 82. Die Mittel sind übertragbar. Aus den Ansätzen können 08 20 TG 81, TG 81 der Hochschulkapitel des Epl. 15 und Kap. 15 51 sowie der Titel 547 40 der Kap. 15 12 und 15 39 verstärkt werden. Einseitig deckungsfähig zu Lasten TG 75, 79, 81. Einseitig deckungsfähig zu Gunsten 12 01 TG 99, 12 02/ 525 02, 526 11, 531 31, 547 02 bis 547 05, 686 01, 981 01, 12 09/ 525 02, TG 73. Gegenseitig deckungsfähig mit 892 02, 892 05, 892 10, 892 11, 892 13, 892 14, 892 15 und 892 17. Aus den Ansätzen darf die Entwicklung und Erprobung neuer emissionsarmer Antriebssysteme für Kraftfahrzeuge nicht gefördert werden.</i>		
428 82	Entgelte der Arbeitnehmer	A) 44.469,62 B) -,-	44.469,62
526 82	Einholung von Gutachten und Beschaffung von Informationsmaterial	A) -,- B) -,-	-,-
531 82	Fachveröffentlichungen <i>Einseitig deckungsfähig bis 30,0 Tsd. € zu Lasten der übrigen Titel der TG.</i>	A) -,- B) -,-	-,-
547 82	Maßnahmen auf dem Gebiet der Umwelttechnologie	A) 59.915,45 B) 511.687,90	571.603,35
682 82	Zuschüsse an das Bayerische Institut für Angewandte Umweltforschung und -technik GmbH (bifa Umweltinstitut GmbH)	A) 500.000,00 B) -,-	500.000,00
683 82	Zuschüsse für laufende Zwecke an private Unternehmen	A) -,- B) -,-	-,-
686 82	Zuschuss für die Umweltstation Schneeferner Haus (UFS GmbH)	A) 470.000,00 B) -,-	470.000,00
883 82	Zuweisungen für Investitionen an Gemeinden und Gemeindeverbände	A) -,- B) -,-	-,-
893 82	Zuschüsse für Investitionen an Sonstige im Inland <i>Rückflüsse einschließlich Zinsen können mit Zustimmung des Staatsministeriums der Finanzen von der Ausgabe abgesetzt werden.</i>	A) -,- B) -,-	-,-
	Summe der Titelgruppe	A) 1.074.385,07 B) 511.687,90	1.586.072,97
	Gesamtausgaben	A) 76.706.053,59 B) 55.290.687,33	131.996.740,92

Zentralrechnung 2011

12 04

A) Haushaltsbetrag B) Vorjahresrest	Gesamtsoll (Spalte 5A + 5B) €	Gesamtist gegenüber dem Gesamtsoll		Titel
		mehr €	weniger €	
5	6	7	8	9
A) -,- B) -,-	-,-	44.469,62		428 82
A) -,- B) -,-	-,-			526 82
A) -,- B) -,-	-,-			531 82
A) -,- B) 363.069,39	363.069,39	208.533,96		547 82
A) 555.800,00 B) -,-	555.800,00		55.800,00	682 82
A) -,- B) -,-	-,-			683 82
A) 522.000,00 B) -,-	522.000,00		52.000,00	686 82
A) -,- B) -,-	-,-			883 82
A) -,- B) -,-	-,-			893 82
A) 1.077.800,00 B) 363.069,39	1.440.869,39	253.003,58	107.800,00	
	Saldo	145.203,58		
A) 100.750.800,00 B) 48.616.591,67	149.367.391,67	13.160.148,20	30.530.798,95	
	Saldo		17.370.650,75	

Zentralrechnung 2011

12 04 Besondere Fachaufgaben - Naturschutz, Erholung, Umweltschutz

Titel	Zweckbestimmung	A) Istergebnis B) verbliebener Rest €	Gesamtist (Spalte 3A + 3B) €
1	2	3	4
	Abschluss		
	Verwaltungseinnahmen, Einnahmen aus Schuldendienst u. dgl.	A) 2.811.749,46 B) -,-	2.811.749,46
	Einnahmen aus Zuweisungen und Zuschüssen mit Ausnahme für Investitionen	A) 17.271.882,60 B) -,-	17.271.882,60
	Einnahmen aus Schuldenaufnahmen, aus Zuweisungen und Zuschüssen für Investitionen, besondere Finanzierungseinnahmen	A) 18.014.569,07 B) -,-	18.014.569,07
	Gesamteinnahmen	A) 38.098.201,13 B) -,-	38.098.201,13
	Personalausgaben	A) 1.053.792,81 B) -,-	1.053.792,81
	Sächliche Verwaltungsausgaben	A) 9.795.492,67 B) 9.787.393,37	19.582.886,04
	Ausgaben für Zuweisungen und Zuschüsse mit Ausnahme für Investitionen	A) 30.137.476,40 B) 32.139.700,44	62.277.176,84
	Baumaßnahmen	A) 2.218.544,21 B) 2.465.748,81	4.684.293,02
	Sonstige Sachinvestitionen	A) 2.459,86 B) -,-	2.459,86
	Investitionsförderungsmaßnahmen	A) 31.270.980,75 B) 10.897.844,71	42.168.825,46
	Besondere Finanzierungsausgaben	A) 2.227.306,89 B) -,-	2.227.306,89
	Gesamtausgaben	A) 76.706.053,59 B) 55.290.687,33	131.996.740,92
	- Zuschuss / + Überschuss	A) -38.607.852,46 B) -55.290.687,33	-93.898.539,79

Zentralrechnung 2011

12 04

A) Haushaltsbetrag		Gesamtsoll (Spalte 5A + 5B)	Gesamtist gegenüber dem Gesamtsoll		Titel
B) Vorjahresrest			mehr	weniger	
€		€	€	€	
5		6	7	8	9
A)	2.890.000,00	2.890.000,00	1.133.078,55	1.211.329,09	
B)	-,--				
A)	16.300.000,00	16.300.000,00	1.226.994,91	255.112,31	
B)	-,--				
A)	14.715.400,00	14.715.400,00	8.808.269,07	5.509.100,00	
B)	-,--				
A)	33.905.400,00	33.905.400,00	11.168.342,53	6.975.541,40	
B)	-,--		Saldo		
A)	390.100,00	390.100,00	668.413,06	4.720,25	
B)	-,--				
A)	19.597.100,00	30.984.342,67	605.900,98	12.007.357,61	
B)	11.387.242,67				
A)	37.482.400,00	69.336.021,53	989.143,62	8.047.988,31	
B)	31.853.621,53				
A)	3.640.000,00	3.640.000,00	1.044.293,02	-,--	
B)	-,--				
A)	12.500,00	31.879,71	-,--	29.419,85	
B)	19.379,71				
A)	39.628.700,00	44.985.047,76	7.625.090,63	10.441.312,93	
B)	5.356.347,76				
A)	-,--	-,--	2.227.306,89	-,--	
B)	-,--				
A)	100.750.800,00	149.367.391,67	13.160.148,20	30.530.798,95	
B)	48.616.591,67				
A)	-66.845.400,00	-115.461.991,67	-1.991.805,67	-23.555.257,55	
B)	-48.616.591,67				

Zentralrechnung 2011

12 08 Besondere Fachaufgaben - Gesundheit und Veterinärwesen

Titel	Zweckbestimmung	A) Istergebnis B) verbliebener Rest €	Gesamtist (Spalte 3A + 3B) €
1	2	3	4
Einnahmen			
Verwaltungseinnahmen, Einnahmen aus Schuldendienst u. dgl.			
111 01	Lehrgangsgebühren für die Ausbildung an der Akademie für Gesundheit und Lebensmittelsicherheit	A) 57.728,91 B) -,-	57.728,91
111 02	Gebühren, Beiträge, tarifliche und gebührenartige Entgelte	A) 20.411,93 B) -,-	20.411,93
119 01	Einnahmen aus Veröffentlichungen	A) -,- B) -,-	-,-
119 49	Vermischte Einnahmen	A) 440.959,11 B) -,-	440.959,11
Einnahmen aus Zuweisungen und Zuschüssen mit Ausnahme für Investitionen			
231 02	Zuweisungen des Bundes zur Bekämpfung der Immunschwächekrankheit Aids <i>Vgl. Vermerk zu TG 52.</i>	A) -,- B) -,-	-,-
231 03	Zuweisungen des Bundes zur Förderung von Suchtbekämpfung und Drogentherapie <i>Vgl. Vermerk zu TG 92.</i>	A) -,- B) -,-	-,-
235 01	Zuweisungen des Bundes für BSE-Hilfen	A) -,- B) -,-	-,-
Titelgruppen			
59 - 60 Einnahmen im Zusammenhang mit Maßnahmen zur Verhütung und Bekämpfung von Tierseuchen <i>Vgl. Vermerk zu 671 01 und TG 57 - 60 (Ausgaben).</i>			
271 60	Zuweisung der EU für Maßnahmen der Tierseuchenbekämpfung	A) 4.801.110,86 B) -,-	4.801.110,86
281 59	Sonstige Erstattungen	A) -,- B) -,-	-,-
Summe der Titelgruppe		A) 4.801.110,86 B) -,-	4.801.110,86
94 Einnahmen im Zusammenhang mit der Gesundheitsinitiative "Gesund.Leben.Bayern."			
282 94	Sonstige Zuweisungen aus dem Inland <i>Vgl. Vermerk zu TG 94 (Ausgaben).</i>	A) -,- B) -,-	-,-
Summe der Titelgruppe		A) -,- B) -,-	-,-

Zentralrechnung 2011

12 08

A) Haushaltsbetrag		Gesamtsoll (Spalte 5A + 5B)	Gesamtist gegenüber dem Gesamtsoll		Titel
B) Vorjahresrest			mehr	weniger	
€		€	€	€	
5		6	7	8	9
A)	40.000,00				111 01
B)	-,--	40.000,00	17.728,91		
A)	-,--				111 02
B)	-,--	-,--	20.411,93		
A)	-,--				119 01
B)	-,--	-,--			
A)	250.000,00				119 49
B)	-,--	250.000,00	190.959,11		
A)	-,--				231 02
B)	-,--	-,--			
A)	-,--				231 03
B)	-,--	-,--			
A)	-,--				235 01
B)	-,--	-,--			
A)	-,--				271 60
B)	-,--	-,--	4.801.110,86		
A)	-,--				281 59
B)	-,--	-,--			
A)	-,--		4.801.110,86	-,--	
B)	-,--	-,--			
		Saldo	4.801.110,86		
A)	-,--				282 94
B)	-,--	-,--			
A)	-,--		-,--	-,--	
B)	-,--	-,--	-,--	-,--	
		Saldo	-,--	-,--	

Zentralrechnung 2011

12 08 Besondere Fachaufgaben - Gesundheit und Veterinärwesen

Titel	Zweckbestimmung	A) Istergebnis B) verbliebener Rest €	Gesamtist (Spalte 3A + 3B) €
1	2	3	4
	96 Einnahmen der Ethikkommissionen <i>Vgl. Vermerk zu TG 96 (Ausgaben).</i>		
111 96	Gebühren und Auslagen für Entscheidungen der Ethikkommissionen nach Arzneimittelgesetz sowie Medizinproduktegesetz	A) 903.386,49 B) -,-	903.386,49
	Summe der Titelgruppe	A) 903.386,49 B) -,-	903.386,49
	Gesamteinnahmen	A) 6.223.597,30 B) -,-	6.223.597,30
	Ausgaben		
	Personalausgaben		
459 01	Prüfungsvergütungen	A) 478.356,59 B) 70.143,03	548.499,62
	Sächliche Verwaltungsausgaben		
525 11	Ausbildung an der Akademie für Gesundheit und Lebensmittelsicherheit	A) 149.102,54 B) -,-	149.102,54
536 03	Kosten des Bayerischen Landesgesundheitsrates	A) 1.589,30 B) -,-	1.589,30
536 04	Nicht aufteilbare sächliche Verwaltungsausgaben im Rahmen der Prüfungen für Ärzte, Apotheker, Zahnärzte, Tierärzte, Psychotherapeuten und Kinder- und Jugendlichenpsychotherapeuten	A) 85.243,68 B) -,-	85.243,68
536 05	Verbesserung des Tierschutzes <i>Aus diesem Ansatz dürfen Tierschutzpreise mit jährlich bis zu 15,0 Tsd. € ausgelobt werden.</i>	A) 24.595,78 B) -,-	24.595,78
547 01	Laufende Sachausgaben zur Optimierung der Lebensmittelsicherheit <i>Einseitig deckungsfähig zu Gunsten 12 23/511 01.</i>	A) -,- B) -,-	-,-
	Ausgaben für Zuweisungen und Zuschüsse mit Ausnahme für Investitionen		
633 01	Zuweisungen für Mehraufwendungen durch Übertragung der Veterinäraufgaben auf die kreisfreien Städte ab 1.1.2008 gemäß Art. 9 Abs. 3 und 4 FAG <i>Die Mittel sind übertragbar. Einseitig deckungsfähig zugunsten 13 10/633 02.</i>	A) -,- B) -,-	-,-
671 01	Erstattungen von Pflichtleistungen nach dem Tierseuchengesetz an die Bayerische Tierseuchenkasse <i>Die Mittel sind übertragbar. Die Ausgabebefugnis erhöht sich um die anteiligen Isteinnahmen bei TG 59-60.</i>	A) 687.104,42 B) 482.895,58	1.170.000,00
681 01	Leistungen zur Gewährleistung des Mindesteinkommens der Hebammen	A) -,- B) -,-	-,-

Zentralrechnung 2011

12 08

A) Haushaltsbetrag		Gesamtsoll (Spalte 5A + 5B)	Gesamtist gegenüber dem Gesamtsoll		Titel
B) Vorjahresrest			mehr	weniger	
€		€	€	€	
5		6	7	8	9
A)	747.000,00	747.000,00	156.386,49		111 96
B)	-,--				
A)	747.000,00	747.000,00 Saldo	156.386,49	-,--	
B)	-,--		156.386,49		
A)	1.037.000,00	1.037.000,00 Saldo	5.186.597,30	-,--	
B)	-,--		5.186.597,30		
A)	420.000,00	429.830,92	118.668,70		459 01
B)	9.830,92				
A)	168.300,00	168.300,00		19.197,46	525 11
B)	-,--				
A)	7.400,00	7.400,00		5.810,70	536 03
B)	-,--				
A)	96.700,00	96.700,00		11.456,32	536 04
B)	-,--				
A)	29.000,00	29.000,00		4.404,22	536 05
B)	-,--				
A)	75.800,00	75.800,00		75.800,00	547 01
B)	-,--				
A)	3.797.300,00	3.797.300,00		3.797.300,00	633 01
B)	-,--				
A)	700.000,00	700.000,00	470.000,00		671 01
B)	-,--				
A)	5.000,00	5.000,00		5.000,00	681 01
B)	-,--				

Zentralrechnung 2011

12 08 Besondere Fachaufgaben - Gesundheit und Veterinärwesen

Titel	Zweckbestimmung	A) Istergebnis B) verbliebener Rest €	Gesamtist (Spalte 3A + 3B) €
1	2	3	4
683 01	Erstattung des Aufwands für die Hygienekontrollen in Milcherzeugerbetrieben nach den Verordnungen (EG) Nr. 852/2004, Nr. 853/2004, Nr. 854/2004 und Nr. 882/2004 <i>Die Mittel sind übertragbar.</i>	A) 174.705,15 B) 120.458,47	295.163,62
683 02	Zuschuss zum Betrieb der Reptilienauffangstation <i>Vgl. Vermerk bei 15 09/124 01.</i>	A) 260.000,00 B) --,--	260.000,00
685 08	Anteil an den Kosten des Instituts für medizinische und pharmazeutische Prüfungsfragen	A) 795.853,35 B) --,--	795.853,35
685 09	Erstattungen an die Bayer. Tierseuchenkasse für die Tierkörperbeseitigung gemäß AGTierNebG <i>Die Mittel sind übertragbar.</i>	A) 4.390.195,59 B) 369.804,41	4.760.000,00
685 12	Kosten der bevölkerungsbezogenen Krebsregistrierung und des Krebsinformationsdienstes <i>Die Erläuterung Nr.2 ist verbindlich. Die Mittel sind übertragbar.</i>	A) 2.224.281,10 B) 33.559,19	2.257.840,29
685 13	Anteil an den Kosten der Zentralstelle der Länder für Gesundheitsschutz bei Medizinprodukten	A) 80.292,93 B) --,--	80.292,93
686 01	Kostenerstattung an die Bayer. Landesapothekerkammer für die Ausbildung der Apotheker	A) 23.008,14 B) --,--	23.008,14
Titelgruppen			
52 Maßnahmen und Einrichtungen zur Bekämpfung der Immunschwächekrankheit Aids <i>Titel der TG gegenseitig deckungsfähig. Die Mittel sind übertragbar. Die Ausgabebefugnis erhöht sich um die Isteinnahmen bei 231 02. Einseitig deckungsfähig zu Gunsten 12 01 TG 99, 12 02/531 31, 547 02, 686 01.</i>			
427 52	Beschäftigungsentgelte	A) --,-- B) --,--	--,--
428 52	Entgelte für sonstige Hilfsleistungen durch Arbeitnehmer	A) 376.678,69 B) --,--	376.678,69
511 52	Geräte, Ausstattungs- und Ausrüstungsgegenstände	A) 2.578,08 B) --,--	2.578,08
514 52	Verbrauchsmittel	A) 83.453,78 B) --,--	83.453,78
526 52	Kosten von Untersuchungen u. dgl.	A) --,-- B) --,--	--,--
527 52	Reisekostenvergütungen für Inlandsreisen	A) --,-- B) --,--	--,--
531 52	Kosten für Veröffentlichungen und Dokumentation	A) --,-- B) --,--	--,--
540 52	Veranstaltungskosten	A) 58.039,01 B) --,--	58.039,01
547 52	Nicht aufteilbare sächliche Verwaltungsausgaben	A) 12.866,09 B) --,--	12.866,09

Zentralrechnung 2011

12 08

A) Haushaltsbetrag B) Vorjahresrest	Gesamtsoll (Spalte 5A + 5B) €	Gesamtist gegenüber dem Gesamtsoll		Titel
		mehr €	weniger €	
5	6	7	8	9
A) 226.500,00 B) 68.663,62	295.163,62			683 01
A) 290.000,00 B) --,	290.000,00		30.000,00	683 02
A) 835.000,00 B) --,	835.000,00		39.146,65	685 08
A) 4.760.000,00 B) --,	4.760.000,00			685 09
A) 2.150.000,00 B) 107.840,29	2.257.840,29			685 12
A) 95.000,00 B) --,	95.000,00		14.707,07	685 13
A) 23.100,00 B) --,	23.100,00		91,86	686 01
A) 27.400,00 B) 32.818,05	60.218,05		60.218,05	427 52
A) 470.000,00 B) 91.080,94	561.080,94		184.402,25	428 52
A) 7.400,00 B) 26.725,50	34.125,50		31.547,42	511 52
A) 99.700,00 B) 25.511,31	125.211,31		41.757,53	514 52
A) 7.400,00 B) 2.099,54	9.499,54		9.499,54	526 52
A) --, B) --,	--,			527 52
A) 3.600,00 B) 59.428,42	63.028,42		63.028,42	531 52
A) 47.600,00 B) --,	47.600,00	10.439,01		540 52
A) 18.100,00 B) --,	18.100,00		5.233,91	547 52

Zentralrechnung 2011

12 08 Besondere Fachaufgaben - Gesundheit und Veterinärwesen

Titel	Zweckbestimmung	A) Istergebnis B) verbliebener Rest €	Gesamtist (Spalte 3A + 3B) €
1	2	3	4
633 52	Sonstige Zuweisungen an Gemeinden und Gemeindeverbände	A) -,-- B) -,--	-,--
684 52	Zuschüsse an soziale oder ähnliche Einrichtungen zur Bekämpfung der Immunschwächekrankheit Aids	A) 2.631.184,49 B) 456.102,80	3.087.287,29
686 52	Zuschüsse an Sonstige	A) -,-- B) -,--	-,--
812 52	Erwerb von Geräten, Ausstattungs- und Ausrüstungsgegenständen	A) -,-- B) -,--	-,--
893 52	Zuschüsse für Investitionen an Sonstige	A) -,-- B) -,--	-,--
	Summe der Titelgruppe	A) 3.164.800,14 B) 456.102,80	3.620.902,94
	53 Verhütung und Bekämpfung übertragbarer Krankheiten beim Menschen <i>Titel der TG gegenseitig deckungsfähig. Die Mittel sind übertragbar. Aus den Ansätzen können die TG 81 der Hochschulkapitel des Epl. 15 sowie die Titel 429 01, 547 40 und 812 40 des Kap. 15 12 verstärkt werden. Einseitig deckungsfähig zu Gunsten 12 01 TG 99, 12 02/ 531 31.</i>		
427 53	Beschäftigungsentgelte	A) 53.176,71 B) -,--	53.176,71
514 53	Kosten für eine Beschaffung und Bevorratung von Medikamenten und Impfstoffen für Vorsorgemaßnahmen gegen eine mögliche Influenza-Pandemie	A) 40.536,30 B) -,--	40.536,30
526 53	Infektionsepidemiologische Studien	A) 190,26 B) -,--	190,26
547 53	Nicht aufteilbare sächliche Verwaltungsausgaben	A) 23.797,27 B) -,--	23.797,27
633 53	Erstattung des ungedeckten Betriebsaufwandes des Tuberkulosekrankenhauses Parsberg sowie Erstattungen in Vollzug des § 30 Abs. 6 IfSG	A) 122.057,54 B) 437.736,44	559.793,98
681 53	Sonstige Leistungen nach dem Infektionsschutzgesetz	A) 17.472,06 B) -,--	17.472,06
683 53	Zuschüsse zur Förderung von wissenschaftlichen Veranstaltungen, von Kongressen und von Forschungsvorhaben	A) -,-- B) -,--	-,--
684 53	Zuschüsse an soziale oder ähnliche Einrichtungen	A) 21.000,00 B) -,--	21.000,00
686 53	Leistungen an Vereine	A) 10.431,30 B) -,--	10.431,30
891 53	Zuschüsse für Investitionen an öffentliche Unternehmen	A) -,-- B) -,--	-,--
	Summe der Titelgruppe	A) 288.661,44 B) 437.736,44	726.397,88

Zentralrechnung 2011

12 08

A) Haushaltsbetrag B) Vorjahresrest	Gesamtsoll (Spalte 5A + 5B) €	Gesamtist gegenüber dem Gesamtsoll		Titel
		mehr €	weniger €	
5	6	7	8	9
A) -,- B) 360,00	360,00		360,00	633 52
A) 3.000.200,00 B) -,-	3.000.200,00	87.087,29		684 52
A) -,- B) -,-	-,-			686 52
A) -,- B) 2.324,52	2.324,52		2.324,52	812 52
A) -,- B) 17.554,66	17.554,66		17.554,66	893 52
A) 3.681.400,00 B) 257.902,94	3.939.302,94	97.526,30	415.926,30	
	Saldo		318.400,00	
A) -,- B) -,-	-,-	53.176,71		427 53
A) 200.000,00 B) -,-	200.000,00		159.463,70	514 53
A) 51.500,00 B) 45.807,51	97.307,51		97.117,25	526 53
A) -,- B) -,-	-,-	23.797,27		547 53
A) 270.000,00 B) 73.698,07	343.698,07	216.095,91		633 53
A) 51.100,00 B) 30.532,30	81.632,30		64.160,24	681 53
A) -,- B) -,-	-,-			683 53
A) -,- B) -,-	-,-	21.000,00		684 53
A) 9.900,00 B) -,-	9.900,00	531,30		686 53
A) -,- B) -,-	-,-			891 53
A) 582.500,00 B) 150.037,88	732.537,88	314.601,19	320.741,19	
	Saldo		6.140,00	

Zentralrechnung 2011

12 08 Besondere Fachaufgaben - Gesundheit und Veterinärwesen

Titel	Zweckbestimmung	A) Istergebnis B) verbliebener Rest €	Gesamtist (Spalte 3A + 3B) €
1	2	3	4
	57 - 60 Verhütung und Bekämpfung von Tierseuchen <i>Titel der TG gegenseitig deckungsfähig. Die Mittel sind übertragbar. Die Ausgabebefugnis erhöht sich um die anteiligen Isteinnahmen bei TG 59 - 60. Einseitig deckungsfähig zu Gunsten 12 01 TG 99, 12 02/ 531 31, 547 02, 547 03, 547 04, 686 01. Aus den Ansätzen können die TG 81 der Hochschulkapitel des Epl. 15 sowie der Titel 547 40 der Kap. 15 12 und 15 39 verstärkt werden.</i>		
427 60	Inanspruchnahme von praktizierenden Tierärzten im Seuchenfall	A) -,- B) -,-	-,-
428 60	Entgelte der Arbeitnehmer <i>Einseitig deckungsfähig bis 130,0 Tsd. € zu Gunsten 12 30/428 11.</i>	A) 580.927,38 B) -,-	580.927,38
459 60	Vermischte Personalausgaben	A) 295.262,46 B) -,-	295.262,46
514 60	Verbrauchsmittel <i>Die Ausgabebefugnis erhöht sich um die Isteinnahmen bei 12 23/111 04.</i>	A) 1.120.207,23 B) 3.678.566,25	4.798.773,48
547 60	Nichtaufteilbare sächliche Verwaltungsausgaben	A) 838.557,39 B) -,-	838.557,39
632 59	Bayer. Anteil an den Kosten des Arbeitsstabes der "Task Force Tierseuchenbekämpfung"	A) 69.415,64 B) -,-	69.415,64
671 60	Anteil an den Kosten der nationalen Maul- und Klauen-seuche-Vakzinebank und Diagnostikabank	A) 314.041,36 B) -,-	314.041,36
672 59	Anteil an den Kosten für die Beschaffung und Unterhaltung eines Mobilen Bekämpfungszentrums	A) 66.786,48 B) -,-	66.786,48
681 60	Unkostenbeitrag bei Tollwut und sonstige Leistungen	A) -,- B) -,-	-,-
685 60	Zuschüsse zur Bekämpfung und Verhütung von Tierseuchen	A) -,- B) -,-	-,-
812 60	Erwerb von Geräten und DV-Ausstattung zur Durchführung überregionaler Aufgaben	A) 90.661,78 B) -,-	90.661,78
981 58	Anteil des StMUG an den Kosten für das Herkunftssicherungs- und Informationssystem für Tiere (HIT) und Zentrale InVeKos Datenbank (ZID) sowie sonstige zentrale DB	A) 64.320,67 B) -,-	64.320,67
	Summe der Titelgruppe	A) 3.440.180,39 B) 3.678.566,25	7.118.746,64

Zentralrechnung 2011

12 08

A) Haushaltsbetrag B) Vorjahresrest	Gesamtsoll (Spalte 5A + 5B) €	Gesamtist gegenüber dem Gesamtsoll		Titel
		mehr €	weniger €	
5	6	7	8	9
A) -,- B) -,-				427 60
A) 815.500,00 B) 446.250,31	1.261.750,31		680.822,93	428 60
A) 20.000,00 B) -,-	20.000,00	275.262,46		459 60
A) 1.219.000,00 B) 46.896,00	1.265.896,00	3.532.877,48		514 60
A) 283.800,00 B) -,-	283.800,00	554.757,39		547 60
A) 85.000,00 B) 36.909,60	121.909,60		52.493,96	632 59
A) 410.000,00 B) 483.537,93	893.537,93		579.496,57	671 60
A) 25.000,00 B) 45.002,65	70.002,65		3.216,17	672 59
A) -,- B) 201.436,58	201.436,58		201.436,58	681 60
A) 45.000,00 B) 160.000,00	205.000,00		205.000,00	685 60
A) -,- B) -,-		90.661,78		812 60
A) 165.000,00 B) 87.187,88	252.187,88		187.867,21	981 58
A) 3.068.300,00 B) 1.507.220,95	4.575.520,95	4.453.559,11	1.910.333,42	
	Saldo	2.543.225,69		

Zentralrechnung 2011

12 08 Besondere Fachaufgaben - Gesundheit und Veterinärwesen

Titel	Zweckbestimmung	A) Istergebnis B) verbliebener Rest €	Gesamtist (Spalte 3A + 3B) €
1	2	3	4
	62 Maßnahmen im Bereich Gesundheitlicher Verbraucherschutz, Lebensmittelsicherheit und Veterinärwesen <i>Titel der TG gegenseitig deckungsfähig. Die Mittel sind übertragbar. Aus den Ansätzen können die TG 81 der Hochschulkapitel des Epl. 15 sowie der Titel 547 40 der Kap. 15 12 und 15 39 verstärkt werden. Gegenseitig deckungsfähig mit 12 02 TG 55. Einseitig deckungsfähig zu Gunsten 12 01 TG 99, 12 02/531 31, 547 06 und bis zu 60,0 Tsd. € zu Gunsten 12 23/547 02.</i>		
428 62	Entgelte für sonstige Hilfsleistungen durch Arbeitnehmer	A) 442.464,85 B) -,-	442.464,85
526 62	Einholung von Studien und Gutachten, Beschaffung von Informationsmaterial	A) 37,11 B) -,-	37,11
531 62	Fachveröffentlichungen	A) -,- B) -,-	-,-
540 62	Veranstaltungskosten	A) -,- B) -,-	-,-
547 62	Maßnahmen auf dem Gebiet "Zertifizierung und Qualitätskontrolle"	A) 177.932,15 B) 1.082.456,48	1.260.388,63
682 62	Zuschüsse an öffentliche Unternehmen	A) -,- B) -,-	-,-
683 62	Zuschüsse an private Unternehmen	A) -,- B) -,-	-,-
686 62	Sonstige Zuwendungen und Zuschüsse	A) -,- B) -,-	-,-
812 62	Erwerb von Geräten, Ausstattungs- und Ausrüstungsgegenständen	A) 352.731,28 B) -,-	352.731,28
	Summe der Titelgruppe	A) 973.165,39 B) 1.082.456,48	2.055.621,87
	81 Umweltmedizin, Umwelthygiene <i>Titel der TG gegenseitig deckungsfähig. Die Mittel sind übertragbar. Aus den Ansätzen können die TG 81 der Hochschulkapitel des Epl. 15 sowie die Titel 429 01, 547 40 und 812 40 des Kap. 15 12 verstärkt werden. Einseitig deckungsfähig zu Gunsten 12 01 TG 99 und 12 02/ 531 31.</i>		
428 81	Entgelte der Arbeitnehmer	A) 143.338,06 B) -,-	143.338,06
526 81	Studien und Gutachten	A) -,- B) -,-	-,-
540 81	Veranstaltungskosten	A) 12.768,40 B) -,-	12.768,40
547 81	Forschungsprojekte auf den Gebieten Umweltmedizin, Umwelthygiene	A) 85.782,63 B) 129.541,05	215.323,68

Zentralrechnung 2011

12 08

A) Haushaltsbetrag B) Vorjahresrest	Gesamtsoll (Spalte 5A + 5B) €	Gesamtist gegenüber dem Gesamtsoll		Titel
		mehr €	weniger €	
5	6	7	8	9
A) -,- B) -,-	-,-	442.464,85		428 62
A) -,- B) 79.244,89	79.244,89		79.207,78	526 62
A) -,- B) -,-	-,-			531 62
A) -,- B) -,-	-,-			540 62
A) 1.598.600,00 B) 709.740,18	2.308.340,18		1.047.951,55	547 62
A) -,- B) -,-	-,-			682 62
A) -,- B) -,-	-,-			683 62
A) -,- B) -,-	-,-			686 62
A) -,- B) -,-	-,-	352.731,28		812 62
A) 1.598.600,00 B) 788.985,07	2.387.585,07	795.196,13	1.127.159,33	
	Saldo		331.963,20	
A) -,- B) -,-	-,-	143.338,06		428 81
A) -,- B) -,-	-,-			526 81
A) -,- B) -,-	-,-	12.768,40		540 81
A) 534.900,00 B) 17.158,14	552.058,14		336.734,46	547 81

Zentralrechnung 2011

12 08 Besondere Fachaufgaben - Gesundheit und Veterinärwesen

Titel	Zweckbestimmung	A) Istergebnis B) verbliebener Rest €	Gesamtist (Spalte 3A + 3B) €
1	2	3	4
683 81	Zuschüsse zur Förderung von wissenschaftlichen Veranstaltungen, von Kongressen und von Forschungsvorhaben	A) -,- B) -,-	-,-
812 81	Erwerb von Geräten, Ausstattungs- und Ausrüstungsgegenständen	A) 86.394,60 B) -,-	86.394,60
Summe der Titelgruppe		A) 328.283,69 B) 129.541,05	457.824,74
82 Errichtung einer Bayer. Pflegekammer <i>Titel der TG gegenseitig deckungsfähig. Die Mittel sind übertragbar. Einseitig deckungsfähig zu Lasten TG 94 und 98.</i>			
428 82	Entgelte der Arbeitnehmer	A) -,- B) -,-	-,-
547 82	Nicht aufteilbare sächliche Verwaltungsausgaben	A) -,- B) -,-	-,-
686 82	Zuschüsse an Sonstige	A) -,- B) -,-	-,-
Summe der Titelgruppe		A) -,- B) -,-	-,-
90 Umweltfreundliches Krankenhaus - Green Hospital <i>Titel der TG gegenseitig deckungsfähig. Die Mittel sind übertragbar. Rückforderungen dürfen von der Ausgabe abgesetzt werden. Nicht in Anspruch genommene Verpflichtungsermächtigungen des Jahres 2011 dürfen im Jahr 2012 verwendet werden.</i>			
531 90	Öffentlichkeitsarbeit	A) -,- B) -,-	-,-
540 90	Veranstaltungskosten, Grundlagenuntersuchungen	A) -,- B) -,-	-,-
891 90	Zuschüsse für Investitionen an kommunale Krankenhäuser	A) -,- B) 2.000.000,00	2.000.000,00
893 90	Zuschüsse für Investitionen an freigemeinnützige und private Krankenhäuser	A) -,- B) -,-	-,-
Summe der Titelgruppe		A) -,- B) 2.000.000,00	2.000.000,00
91 Gesundheitshilfe, insbesondere Gesundheitsfürsorge und -vorsorge und Bekämpfung nicht übertragbarer Krankheiten <i>Titel der TG gegenseitig deckungsfähig. Die Mittel sind übertragbar. Einseitig deckungsfähig zu Gunsten 12 01 TG 99 und 12 02/531 31.</i>			
427 91	Beschäftigungsentgelte	A) 65.767,80 B) -,-	65.767,80

Zentralrechnung 2011

12 08

A) Haushaltsbetrag B) Vorjahresrest	Gesamtsoll (Spalte 5A + 5B) €	Gesamtist gegenüber dem Gesamtsoll		Titel
		mehr €	weniger €	
5	6	7	8	9
A) -,- B) -,-				683 81
A) -,- B) -,-		86.394,60		812 81
A) 534.900,00 B) 17.158,14	552.058,14 Saldo	242.501,06	336.734,46	
			94.233,40	
A) -,- B) -,-				428 82
A) -,- B) -,-				547 82
A) -,- B) -,-				686 82
A) -,- B) -,-		-,-	-,-	
	Saldo	-,-	-,-	
A) -,- B) -,-				531 90
A) -,- B) -,-				540 90
A) 2.000.000,00 B) -,-	2.000.000,00			891 90
A) -,- B) -,-				893 90
A) 2.000.000,00 B) -,-	2.000.000,00 Saldo	-,-	-,-	
		-,-	-,-	
A) 95.000,00 B) 64.092,25	159.092,25		93.324,45	427 91

Zentralrechnung 2011

12 08 Besondere Fachaufgaben - Gesundheit und Veterinärwesen

Titel	Zweckbestimmung	A) Istergebnis B) verbliebener Rest €	Gesamtist (Spalte 3A + 3B) €
1	2	3	4
459 91	Vermischte Personalausgaben	A) -,-- B) -,--	-,--
511 91	Formblätter, Vordrucke, Druckarbeiten, Geräte, Ausstattungs- und Ausrüstungsgegenstände, sonstige Gebrauchsgegenstände	A) 1.000,00 B) -,--	1.000,00
514 91	Verbrauchsmittel	A) -,-- B) -,--	-,--
526 91	Kosten von Untersuchungen u. dgl.	A) -,-- B) -,--	-,--
527 91	Reisekosten des nicht vollbeschäftigten Personals	A) 263,55 B) -,--	263,55
531 91	Kosten für Veröffentlichungen und der Dokumentation	A) -,-- B) -,--	-,--
540 91	Veranstaltungskosten	A) 34.798,15 B) -,--	34.798,15
547 91	Nichtaufteilbare sächliche Verwaltungsausgaben	A) -,-- B) -,--	-,--
633 91	Zuweisungen an Gemeinden und Gemeindeverbände	A) -,-- B) -,--	-,--
636 91	Zuweisungen für Jugendzahnpflege	A) 172.470,84 B) -,--	172.470,84
684 91	Zuschüsse an Einrichtungen, die im Interesse der Gesundheitshilfe und der Bekämpfung nicht übertragbarer Krankheiten tätig werden	A) 603.973,99 B) 304.014,32	907.988,31
685 91	Zuschüsse an Einrichtungen, die im Interesse der Gesundheitshilfe u.a. bei Vergiftungen tätig werden	A) 110.500,00 B) -,--	110.500,00
Summe der Titelgruppe		A) 988.774,33 B) 304.014,32	1.292.788,65
92 Förderung von Suchtbekämpfung und Drogentherapie <i>Titel der TG gegenseitig deckungsfähig ausgenommen 547 92. Die Mittel sind übertragbar. Die Ausgabebefugnis erhöht sich um die Isteinnahmen bei 231 03. Einseitig deckungsfähig zu Gunsten 12 01 TG 99, 12 02/531 31, 547 02, 686 01.</i>			
531 92	Öffentlichkeitsarbeit, Aufklärungsmaßnahmen	A) 7.098,37 B) -,--	7.098,37
540 92	Veranstaltungskosten, Kosten von Untersuchungen	A) 132.722,01 B) -,--	132.722,01
547 92	Maßnahmen zur Bekämpfung der Glücksspielsucht <i>Aus dem Ansatz können auch Förderungen vorgenommen werden.</i>	A) 1.566.403,53 B) 359,67	1.566.763,20
631 92	Kosten des Substitutionsregisters	A) 44.211,78 B) -,--	44.211,78

Zentralrechnung 2011

12 08

A) Haushaltsbetrag B) Vorjahresrest	Gesamtsoll (Spalte 5A + 5B) €	Gesamtist gegenüber dem Gesamtsoll		Titel
		mehr €	weniger €	
5	6	7	8	9
A) -,- B) -,-				459 91
A) -,- B) -,-		1.000,00		511 91
A) -,- B) -,-				514 91
A) 36.700,00 B) -,-	36.700,00		36.700,00	526 91
A) -,- B) -,-		263,55		527 91
A) -,- B) 581,60	581,60		581,60	531 91
A) 40.400,00 B) 26.760,82	67.160,82		32.362,67	540 91
A) -,- B) -,-				547 91
A) -,- B) -,-				633 91
A) 220.000,00 B) 44.131,49	264.131,49		91.660,65	636 91
A) 678.600,00 B) 53.502,49	732.102,49	175.885,82		684 91
A) 145.100,00 B) -,-	145.100,00		34.600,00	685 91
A) 1.215.800,00 B) 189.068,65	1.404.868,65	177.149,37	289.229,37	
	Saldo		112.080,00	
A) 197.200,00 B) 142.703,96	339.903,96		332.805,59	531 92
A) 607.800,00 B) -,-	607.800,00		475.077,99	540 92
A) 1.500.000,00 B) 66.763,20	1.566.763,20			547 92
A) 58.300,00 B) 79.170,38	137.470,38		93.258,60	631 92

Zentralrechnung 2011

12 08 Besondere Fachaufgaben - Gesundheit und Veterinärwesen

Titel	Zweckbestimmung	A) Istergebnis B) verbliebener Rest €	Gesamtist (Spalte 3A + 3B) €
1	2	3	4
633 92	Sonstige Zuweisungen an Gemeinden und Gemeindeverbände zur Suchtbekämpfung und Drogentherapie	A) 373.297,82 B) -,-	373.297,82
684 92	Zuschüsse für laufende Zwecke an soziale und ähnliche Einrichtungen zur Suchtbekämpfung und Drogentherapie	A) 4.288.228,61 B) 395.846,48	4.684.075,09
883 92	Zuweisungen für Investitionen an Gemeinden und Gemeindeverbände	A) -,- B) -,-	-,-
893 92	Zuschüsse für Investitionen an Sonstige zur Suchtbekämpfung und Drogentherapie	A) -,- B) -,-	-,-
Summe der Titelgruppe		A) 6.411.962,12 B) 396.206,15	6.808.168,27
93 Transplantationsmedizin <i>Titel der TG gegenseitig deckungsfähig. Die Mittel sind übertragbar. Einseitig deckungsfähig zu Gunsten 12 01 TG 99 und 12 02/531 31.</i>			
531 93	Öffentlichkeitsarbeit und Aufklärungsmaßnahmen	A) 12.366,24 B) 135.605,84	147.972,08
540 93	Veranstaltungskosten, Kosten von Untersuchungen	A) 12.892,75 B) -,-	12.892,75
547 93	Sonstige sächliche Verwaltungsausgaben	A) -,- B) -,-	-,-
681 93	Belohnungen, Prämien und Geldleistungen an natürliche Personen	A) -,- B) -,-	-,-
684 93	Zuschüsse an soziale und ähnliche Einrichtungen	A) 1.971,37 B) -,-	1.971,37
686 93	Sonstige Zuschüsse für laufende Zwecke im Inland	A) -,- B) -,-	-,-
Summe der Titelgruppe		A) 27.230,36 B) 135.605,84	162.836,20
94 Gesundheitsinitiative "Gesund.Leben.Bayern." <i>Titel der TG gegenseitig deckungsfähig. Die Mittel sind übertragbar. Die Ausgabebefugnis erhöht sich um die Isteinnahmen bei 282 94. Aus den Ansätzen können die TG 81 der Hochschulkapitel des Epl. 15 sowie die Titel 429 01, 547 40 und 812 40 des Kap. 15 12 verstärkt werden. Einseitig deckungsfähig zu Gunsten 12 01 TG 99, 12 02/531 31, 547 02, 547 06, 686 01, TG 52, 12 08 TG 82. Ansatz in Höhe von 250,0 Tsd. € gesperrt.</i>			
427 94	Beschäftigungsentgelte	A) -,- B) -,-	-,-
428 94	Entgelte für sonstige Hilfsleistungen durch Arbeitnehmer	A) 271.629,12 B) -,-	271.629,12
514 94	Verbrauchsmittel	A) -,- B) -,-	-,-

Zentralrechnung 2011

12 08

A) Haushaltsbetrag		Gesamtsoll (Spalte 5A + 5B)	Gesamtist gegenüber dem Gesamtsoll		Titel
B) Vorjahresrest			mehr	weniger	
€		€	€	€	
5		6	7	8	9
A)	147.100,00				633 92
B)	-,--	147.100,00	226.197,82		
A)	4.418.900,00				684 92
B)	-,--	4.418.900,00	265.175,09		
A)	-,--				883 92
B)	15.730,73	15.730,73		15.730,73	
A)	124.000,00				893 92
B)	-,--	124.000,00		124.000,00	
A)	7.053.300,00		491.372,91	1.040.872,91	
B)	304.368,27	7.357.668,27			
		Saldo		549.500,00	
A)	35.600,00				531 93
B)	26.863,22	62.463,22	85.508,86		
A)	24.600,00				540 93
B)	24.443,08	49.043,08		36.150,33	
A)	4.400,00				547 93
B)	7.500,00	11.900,00		11.900,00	
A)	900,00				681 93
B)	2.620,00	3.520,00		3.520,00	
A)	-,--				684 93
B)	-,--	-,--	1.971,37		
A)	10.600,00				686 93
B)	32.919,90	43.519,90		43.519,90	
A)	76.100,00		87.480,23	95.090,23	
B)	94.346,20	170.446,20			
		Saldo		7.610,00	
A)	-,--				427 94
B)	-,--	-,--			
A)	-,--				428 94
B)	-,--	-,--	271.629,12		
A)	-,--				514 94
B)	-,--	-,--			

Zentralrechnung 2011

12 08 Besondere Fachaufgaben - Gesundheit und Veterinärwesen

Titel	Zweckbestimmung	A) Istergebnis B) verbliebener Rest €	Gesamtist (Spalte 3A + 3B) €
1	2	3	4
526 94	Kosten von Untersuchungen, Gutachten, Studien und Forschungsaufträgen	A) 12.200,96 B) 1.388.904,79	1.401.105,75
531 94	Kosten für Veröffentlichungen und Öffentlichkeitsarbeit	A) 132.565,50 B) --,--	132.565,50
540 94	Veranstaltungskosten	A) 69.793,66 B) --,--	69.793,66
547 94	Sonstige sächliche Verwaltungsausgaben <i>Aus diesem Ansatz darf ein Gesundheitspreis mit jährlich bis zu 10,0 Tsd. € ausgelobt werden.</i>	A) 201.764,04 B) --,--	201.764,04
633 94	Sonstige Zuweisungen an Gemeinden und Gemeindeverbände für Maßnahmen der Gesundheitsinitiative	A) 22.583,33 B) --,--	22.583,33
684 94	Zuschüsse an soziale und ähnliche Einrichtungen für Maßnahmen der Gesundheitsinitiative	A) 292.527,27 B) --,--	292.527,27
685 94	Zuschüsse an öffentliche Einrichtungen für Maßnahmen der Gesundheitsinitiative	A) 391.813,51 B) --,--	391.813,51
686 94	Zuschüsse an Sonstige für Maßnahmen der Gesundheitsinitiative	A) 399.328,23 B) --,--	399.328,23
Summe der Titelgruppe		A) 1.794.205,62 B) 1.388.904,79	3.183.110,41
95 Geriatrie und Palliativversorgung <i>Titel der TG gegenseitig deckungsfähig. Die Mittel sind übertragbar. Aus den Ansätzen können die TG 81 der Hochschulkapitel des Epl. 15 verstärkt werden. Einseitig deckungsfähig zu Gunsten 12 02/531 31.</i>			
531 95	Kosten für Veröffentlichungen	A) --,-- B) --,--	--,--
540 95	Veranstaltungskosten	A) 26.375,25 B) --,--	26.375,25
547 95	Sonstige sächliche Verwaltungsausgaben	A) --,-- B) --,--	--,--
684 95	Zuschüsse an soziale und ähnliche Einrichtungen	A) 10.491,08 B) --,--	10.491,08
686 95	Zuschüsse an Sonstige für Geriatrie und Palliativversorgung	A) 202.383,63 B) 420.853,60	623.237,23
893 95	Zuschüsse für Investitionen an Sonstige	A) --,-- B) --,--	--,--
Summe der Titelgruppe		A) 239.249,96 B) 420.853,60	660.103,56

Zentralrechnung 2011

12 08

A) Haushaltsbetrag		Gesamtsoll (Spalte 5A + 5B)	Gesamtist gegenüber dem Gesamtsoll		Titel
B) Vorjahresrest			mehr	weniger	
€		€	€	€	
5		6	7	8	9
A)	278.500,00				526 94
B)	0,10	278.500,10	1.122.605,65		
A)	36.700,00				531 94
B)	-,--	36.700,00	95.865,50		
A)	-,--				540 94
B)	-,--	-,--	69.793,66		
A)	454.400,00				547 94
B)	95.013,11	549.413,11		347.649,07	
A)	371.900,00				633 94
B)	170.871,31	542.771,31		520.187,98	
A)	843.900,00				684 94
B)	-,--	843.900,00		551.372,73	
A)	469.000,00				685 94
B)	276.459,49	745.459,49		353.645,98	
A)	651.000,00				686 94
B)	588.016,93	1.239.016,93		839.688,70	
A)	3.105.400,00		1.559.893,93	2.612.544,46	
B)	1.130.360,94	4.235.760,94		1.052.650,53	
		Saldo			
A)	10.000,00				531 95
B)	44.621,43	54.621,43		54.621,43	
A)	20.000,00				540 95
B)	7.193,48	27.193,48		818,23	
A)	10.000,00				547 95
B)	9.809,63	19.809,63		19.809,63	
A)	-,--				684 95
B)	-,--	-,--	10.491,08		
A)	394.200,00				686 95
B)	223.790,00	617.990,00	5.247,23		
A)	-,--				893 95
B)	-,--	-,--			
A)	434.200,00		15.738,31	75.249,29	
B)	285.414,54	719.614,54		59.510,98	
		Saldo			

Zentralrechnung 2011

12 08 Besondere Fachaufgaben - Gesundheit und Veterinärwesen

Titel	Zweckbestimmung	A) Istergebnis B) verbliebener Rest €	Gesamtist (Spalte 3A + 3B) €
1	2	3	4
	96 Ausgaben der Ethikkommissionen nach Arzneimittelgesetz und Medizinproduktegesetz <i>Die Ausgabebefugnis erhöht sich um die Mehreinnahmen bei 111 96. Titel der TG gegenseitig deckungsfähig. Die Mittel sind übertragbar.</i>		
428 96	Entgelte der Arbeitnehmer	A) 558.490,40 B) 386.321,74	944.812,14
547 96	Nicht aufteilbare sächliche Verwaltungsausgaben	A) 198.394,85 B) -,-	198.394,85
	Summe der Titelgruppe	A) 756.885,25 B) 386.321,74	1.143.206,99
	97 Telematikanwendungen im Gesundheitswesen <i>Titel der TG gegenseitig deckungsfähig. Die Mittel sind übertragbar. Einseitig deckungsfähig zu Gunsten 12 01 TG 99 und 12 02/ 531 31. Nicht in Anspruch genommene Verpflichtungsermächtigungen des Jahres 2011 dürfen im Jahr 2012 verwendet werden. Aus den Ansätzen können die TG 81 der Hochschulkapitel des Epl. 15 sowie die Titel 429 01, 547 40 und 812 40 des Kap. 15 12 verstärkt werden.</i>		
531 97	Kosten für Veröffentlichungen	A) -,- B) -,-	-,-
534 97	Software zur Auswertung der Daten nach § 21 Krankenhausentgeltgesetz (InEK-Daten)	A) 1.411,31 B) -,-	1.411,31
540 97	Veranstaltungskosten	A) -,- B) -,-	-,-
547 97	Sächliche Verwaltungsausgaben	A) -,- B) -,-	-,-
633 97	Zuschüsse an Gemeinden und Gemeindeverbände	A) 27.000,00 B) -,-	27.000,00
683 97	Zuschüsse für laufende Zwecke an private Unternehmen zum Ausbau der Telematik im Gesundheitswesen	A) 382.899,86 B) 1.564.757,31	1.947.657,17
686 97	Zuschüsse an Sonstige	A) -,- B) -,-	-,-
893 97	Zuschüsse für Investitionen an Sonstige für Telematikanwendungen im Gesundheitswesen	A) -,- B) -,-	-,-
	Summe der Titelgruppe	A) 411.311,17 B) 1.564.757,31	1.976.068,48

Zentralrechnung 2011

12 08

A) Haushaltsbetrag		Gesamtsoll (Spalte 5A + 5B)	Gesamtist gegenüber dem Gesamtsoll		Titel
B) Vorjahresrest			mehr	weniger	
€		€	€	€	
5		6	7	8	9
A)	576.000,00				428 96
B)	13.334,28	589.334,28	355.477,86		
A)	171.000,00				547 96
B)	326.486,22	497.486,22		299.091,37	
A)	747.000,00		355.477,86	299.091,37	
B)	339.820,50	1.086.820,50			
		Saldo	56.386,49		
A)	-,-				531 97
B)	-,-	-,-			
A)	-,-				534 97
B)	-,-	-,-	1.411,31		
A)	-,-				540 97
B)	-,-	-,-			
A)	-,-				547 97
B)	-,-	-,-			
A)	-,-				633 97
B)	-,-	-,-	27.000,00		
A)	592.900,00				683 97
B)	942.458,48	1.535.358,48	412.298,69		
A)	-,-				686 97
B)	-,-	-,-			
A)	500.000,00				893 97
B)	-,-	500.000,00		500.000,00	
A)	1.092.900,00		440.710,00	500.000,00	
B)	942.458,48	2.035.358,48			
		Saldo		59.290,00	

Zentralrechnung 2011

12 08 Besondere Fachaufgaben - Gesundheit und Veterinärwesen

Titel	Zweckbestimmung	A) Istergebnis B) verbliebener Rest €	Gesamtist (Spalte 3A + 3B) €
1	2	3	4
	98 Gesundheitsstandort Bayern, Bayerische Gesundheitsagentur <i>Titel der TG gegenseitig deckungsfähig. Die Mittel sind übertragbar. Rückforderungen dürfen von der Ausgabe abgesetzt werden. Nicht in Anspruch genommene Verpflichtungsermächtigungen des Jahres 2011 dürfen im Jahr 2012 verwendet werden. Einseitig deckungsfähig zu Gunsten 12 02/531 31, 12 08 TG 82. Aus den Ansätzen können die TG 81 der Hochschulkapitel des Epl. 15 sowie die Titel 547 40 der Kap. 15 12 und 15 39 verstärkt werden.</i>		
428 98	Entgelte der Arbeitnehmer	A) -,- B) -,-	-,-
531 98	Kosten für Veröffentlichungen	A) 36.265,33 B) -,-	36.265,33
540 98	Veranstaltungen	A) 5.595,19 B) -,-	5.595,19
547 98	Sonstige sächliche Verwaltungsausgaben	A) 121.011,86 B) 1.562.212,33	1.683.224,19
682 98	Zuschüsse an die "Bayerische Gesundheitsagentur"	A) -,- B) -,-	-,-
684 98	Zuschüsse an soziale und ähnliche Einrichtungen	A) -,- B) -,-	-,-
686 98	Zuschüsse an Sonstige	A) 8.500,00 B) -,-	8.500,00
831 98	Geschäftsanteil an der "Bayerischen Gesundheitsagentur"	A) -,- B) -,-	-,-
891 98	Zuschüsse für Investitionen an öffentliche Unternehmen zur Förderung der Vermarktung des Gesundheitsstandortes Bayern im In- und Ausland	A) -,- B) -,-	-,-
893 98	Zuschüsse für Investitionen an Sonstige zur Förderung und Vermarktung des Gesundheitsstandortes Bayern im In- und Ausland	A) -,- B) -,-	-,-
	Summe der Titelgruppe	A) 171.372,38 B) 1.562.212,33	1.733.584,71
	Gesamtausgaben	A) 28.370.410,81 B) 15.020.139,78	43.390.550,59

Zentralrechnung 2011

12 08

A) Haushaltsbetrag B) Vorjahresrest	Gesamtsoll (Spalte 5A + 5B) €	Gesamtist gegenüber dem Gesamtsoll		Titel
		mehr €	weniger €	
5	6	7	8	9
A) -,- B) -,-	-,-			428 98
A) 25.000,00 B) 4.879,67	29.879,67	6.385,66		531 98
A) 20.000,00 B) -,-	20.000,00		14.404,81	540 98
A) 5.000,00 B) -,-	5.000,00	1.678.224,19		547 98
A) -,- B) -,-	-,-			682 98
A) -,- B) -,-	-,-			684 98
A) -,- B) -,-	-,-			686 98
A) -,- B) -,-	-,-	8.500,00		831 98
A) 1.250.000,00 B) -,-	1.250.000,00		1.250.000,00	891 98
A) 250.000,00 B) 323.435,79	573.435,79		573.435,79	893 98
A) 1.550.000,00 B) 328.315,46	1.878.315,46	1.693.109,85	1.837.840,60	
	Saldo		144.730,75	
A) 40.419.500,00 B) 6.521.792,85	46.941.292,85	11.312.984,95	14.863.727,21	
	Saldo		3.550.742,26	

Zentralrechnung 2011

12 08 Besondere Fachaufgaben - Gesundheit und Veterinärwesen

Titel	Zweckbestimmung	A) Istergebnis B) verbliebener Rest €	Gesamtist (Spalte 3A + 3B) €
1	2	3	4
	Abschluss		
	Verwaltungseinnahmen, Einnahmen aus Schuldendienst u. dgl.	A) 1.422.486,44 B) --,--	1.422.486,44
	Einnahmen aus Zuweisungen und Zuschüssen mit Ausnahme für Investitionen	A) 4.801.110,86 B) --,--	4.801.110,86
	Gesamteinnahmen	A) 6.223.597,30 B) --,--	6.223.597,30
	Personalausgaben	A) 3.266.092,06 B) 456.464,77	3.722.556,83
	Sächliche Verwaltungsausgaben	A) 5.290.199,55 B) 7.977.646,41	13.267.845,96
	Ausgaben für Zuweisungen und Zuschüsse mit Ausnahme für Investitionen	A) 19.220.010,87 B) 4.586.028,60	23.806.039,47
	Sonstige Sachinvestitionen	A) 529.787,66 B) --,--	529.787,66
	Investitionsförderungsmaßnahmen	A) --,-- B) 2.000.000,00	2.000.000,00
	Besondere Finanzierungsausgaben	A) 64.320,67 B) --,--	64.320,67
	Gesamtausgaben	A) 28.370.410,81 B) 15.020.139,78	43.390.550,59
	- Zuschuss / + Überschuss	A) -22.146.813,51 B) -15.020.139,78	-37.166.953,29

Zentralrechnung 2011

12 08

A) Haushaltsbetrag		Gesamtsoll (Spalte 5A + 5B)	Gesamtist gegenüber dem Gesamtsoll		Titel
B) Vorjahresrest			mehr	weniger	
€		€	€	€	
5		6	7	8	9
A)	1.037.000,00	1.037.000,00	385.486,44	-,--	
B)	-,--				
A)	-,--	-,--	4.801.110,86	-,--	
B)	-,--				
A)	1.037.000,00	1.037.000,00	5.186.597,30	-,--	
B)	-,--		Saldo	5.186.597,30	
A)	2.423.900,00	3.081.306,75	1.660.017,76	1.018.767,68	
B)	657.406,75				
A)	7.926.100,00	9.722.331,01	7.195.697,93	3.650.182,98	
B)	1.796.231,01				
A)	25.780.500,00	29.402.421,51	1.927.481,60	7.523.863,64	
B)	3.621.921,51				
A)	-,--	2.324,52	529.787,66	2.324,52	
B)	2.324,52				
A)	4.124.000,00	4.480.721,18	-,--	2.480.721,18	
B)	356.721,18				
A)	165.000,00	252.187,88	-,--	187.867,21	
B)	87.187,88				
A)	40.419.500,00	46.941.292,85	11.312.984,95	14.863.727,21	
B)	6.521.792,85			Saldo	
A)	-39.382.500,00	-45.904.292,85	-6.126.387,65	-14.863.727,21	
B)	-6.521.792,85			Saldo	

Zentralrechnung 2011

12 09 Bayerisches Landesamt für Umwelt

Titel	Zweckbestimmung	A) Istergebnis B) verbliebener Rest €	Gesamtist (Spalte 3A + 3B) €
1	2	3	4
Einnahmen			
Verwaltungseinnahmen, Einnahmen aus Schuldendienst u. dgl.			
111 01	Gebühren, Beiträge, tarifliche und gebührenartige Entgelte	A) 1.703.411,01 B) --,--	1.703.411,01
111 02	Einnahmen der Messstelle für Radiotoxikologie in Kulmbach <i>Vgl. Vermerk bei 429 01.</i>	A) 203.167,60 B) --,--	203.167,60
111 03	Gebühren, Beiträge, tarifliche und gebührenartige Entgelte <i>Vgl. Vermerk bei 525 02.</i>	A) 15.200,00 B) --,--	15.200,00
111 04	Auslagen und auslagenartige Entgelte aufgrund des Atomgesetzes <i>Vgl. Vermerk bei 526 71.</i>	A) --,-- B) --,--	--,--
111 05	Einnahmen aus der Abfallstromkontrolle	A) 1.973.656,00 B) --,--	1.973.656,00
111 11	Gebühren, Beiträge, tarifliche und gebührenartige Entgelte anlässlich umweltgefährdender Ereignisse <i>Vgl. Vermerk bei 527 02, 547 06.</i>	A) --,-- B) --,--	--,--
112 01	Geldstrafen, Geldbußen, Verwarnungsgelder	A) 3.115,35 B) --,--	3.115,35
119 01	Einnahmen aus Veröffentlichungen <i>Entgegen Art. 63 Abs. 3 Satz 1 BayHO dürfen Veröffentlichungen an öffentliche Dienststellen und Institute, an Abgeordnete, zu wissenschaftlichen Zwecken, zu Informationszwecken, in Einzelfällen auch an andere Stellen und Personen unentgeltlich abgegeben werden, soweit ein dienstliches Interesse dafür besteht. Vgl. Vermerk bei 531 11.</i>	A) 72.247,40 B) --,--	72.247,40
119 02	Einnahmen aus dem Betrieb der Außenstelle Marktredwitz <i>Vgl. Vermerk bei 547 07.</i>	A) --,-- B) --,--	--,--
119 03	Einnahmen aus der Veröffentlichung der Ergebnisse der Biotop- und Artenschutzkartierung <i>Vgl. Vermerk bei 531 22.</i>	A) 14.959,25 B) --,--	14.959,25
119 49	Vermischte Einnahmen	A) 21.359,26 B) --,--	21.359,26
124 01	Einnahmen aus Vermietung, Verpachtung und Nutzung <i>Beim Ansatz wurde berücksichtigt, dass als Ausnahme von Art. 63 Abs. 5 i.V.m. Abs. 3 Satz 2 BayHO der Deutschen Akademie für Technikwissenschaften acatech Räumlichkeiten im staatseigenen Anwesen Lazarettstraße 67 in München mietzinsfrei (Grundmiete) zur Nutzung überlassen werden. Die Erhebung von Betriebskosten (Heiz- und allgemeine Betriebskosten sowie Kosten für Strom und Büroreinigung) bleibt von der Regelung unberührt.</i>	A) 268.877,92 B) --,--	268.877,92
125 01	Erlöse aus der Veräußerung von beweglichen Sachen und Diensten aus wirtschaftlicher Tätigkeit	A) 36.614,01 B) --,--	36.614,01

Zentralrechnung 2011

12 09

A) Haushaltsbetrag		Gesamtsoll (Spalte 5A + 5B)	Gesamtist gegenüber dem Gesamtsoll		Titel
B) Vorjahresrest			mehr	weniger	
€		€	€	€	
5		6	7	8	9
A)	1.400.000,00				111 01
B)	-,-	1.400.000,00	303.411,01		
A)	120.000,00				111 02
B)	-,-	120.000,00	83.167,60		
A)	15.300,00				111 03
B)	-,-	15.300,00		100,00	
A)	-,-				111 04
B)	-,-	-,-			
A)	1.500.000,00				111 05
B)	-,-	1.500.000,00	473.656,00		
A)	-,-				111 11
B)	-,-	-,-			
A)	6.000,00				112 01
B)	-,-	6.000,00		2.884,65	
A)	75.000,00				119 01
B)	-,-	75.000,00		2.752,60	
A)	-,-				119 02
B)	-,-	-,-			
A)	11.000,00				119 03
B)	-,-	11.000,00	3.959,25		
A)	50.000,00				119 49
B)	-,-	50.000,00		28.640,74	
A)	214.500,00				124 01
B)	-,-	214.500,00	54.377,92		
A)	25.600,00				125 01
B)	-,-	25.600,00	11.014,01		

Zentralrechnung 2011

12 09 Bayerisches Landesamt für Umwelt

Titel	Zweckbestimmung	A) Istergebnis B) verbliebener Rest €	Gesamtist (Spalte 3A + 3B) €
1	2	3	4
Einnahmen aus Zuweisungen und Zuschüssen mit Ausnahme für Investitionen			
231 02	Sonstige Erstattungen vom Bund	A) -,- B) -,-	-,-
231 04	Erstattung des Bundes für Zivildienstleistende <i>Vgl. Vermerk bei TG 73.</i>	A) -,- B) -,-	-,-
231 05	Zuweisungen des Bundes für Forschungsvorhaben <i>Vgl. Vermerk bei TG 73.</i>	A) -,- B) -,-	-,-
235 12	Zuweisungen der Bundesagentur für Arbeit (Arbeitsbeschaffungsmaßnahmen) <i>Vgl. Vermerk bei 428 12.</i>	A) -,- B) -,-	-,-
236 12	Erstattungsleistungen der Bundesagentur für Arbeit nach dem Altersteilzeitgesetz	A) -,- B) -,-	-,-
237 01	Sonstige Erstattungen von Zweckverbänden für Lieferungen und Leistungen im Zusammenhang mit Wasserversorgungs- anlagen <i>Vgl. Vermerk bei TG 77.</i>	A) -,- B) -,-	-,-
261 01	Erstattungen von Verwaltungsausgaben aus dem Inland	A) 5.461,50 B) -,-	5.461,50
281 12	Sonstige Erstattungen für Lieferungen und Leistungen im Zusammenhang mit der technischen Gewässeraufsicht <i>Vgl. Vermerk bei TG 78.</i>	A) 108.260,71 B) -,-	108.260,71
282 01	Zuschüsse von Sonstigen <i>Vgl. Vermerk bei TG 73.</i>	A) -,- B) -,-	-,-
282 02	Zuschüsse von Sonstigen <i>Vgl. Vermerk bei TG 79.</i>	A) 84.213,94 B) -,-	84.213,94
Einnahmen aus Schuldenaufnahmen, aus Zuweisungen und Zuschüssen für Investitionen, besondere Finanzierungseinnahmen			
331 01	Zuweisungen des Bundes für Investitionen zum Bau und zur Ausrüstung von Einrichtungen zur technischen Beaufsichtigung der Gewässer <i>Vgl. Vermerk bei TG 78.</i>	A) -,- B) -,-	-,-
331 02	Erstattungen des Bundes im Zusammenhang mit dem Strahlenschutzvorsorgegesetz <i>Vgl. Vermerk bei 533 71.</i>	A) 304.348,00 B) -,-	304.348,00
341 01	Erstattung von Investitionsausgaben aus sonstigen Bereichen <i>Vgl. Vermerk bei 812 71.</i>	A) 31.004,67 B) -,-	31.004,67
Titelgruppen			
76 Wasserwirtschaftliche Forschung und Entwicklung <i>Vgl. Vermerk bei TG 76 (Ausgaben).</i>			
231 76	Sonstige Zuweisungen vom Bund	A) -,- B) -,-	-,-

Zentralrechnung 2011

12 09

A) Haushaltsbetrag		Gesamtsoll (Spalte 5A + 5B)	Gesamtist gegenüber dem Gesamtsoll		Titel
B) Vorjahresrest			mehr	weniger	
€		€	€	€	
5		6	7	8	9
A)	120.000,00				231 02
B)	-,-	120.000,00		120.000,00	
A)	-,-				231 04
B)	-,-	-,-			
A)	-,-				231 05
B)	-,-	-,-			
A)	-,-				235 12
B)	-,-	-,-			
A)	-,-				236 12
B)	-,-	-,-			
A)	-,-				237 01
B)	-,-	-,-			
A)	-,-				261 01
B)	-,-	-,-	5.461,50		
A)	500.000,00				281 12
B)	-,-	500.000,00		391.739,29	
A)	-,-				282 01
B)	-,-	-,-			
A)	-,-				282 02
B)	-,-	-,-	84.213,94		
A)	-,-				331 01
B)	-,-	-,-			
A)	-,-				331 02
B)	-,-	-,-	304.348,00		
A)	-,-				341 01
B)	-,-	-,-	31.004,67		
A)	35.000,00				231 76
B)	-,-	35.000,00		35.000,00	

Zentralrechnung 2011

12 09 Bayerisches Landesamt für Umwelt

Titel	Zweckbestimmung	A) Istergebnis B) verbliebener Rest €	Gesamtist (Spalte 3A + 3B) €
1	2	3	4
282 76	Zuschüsse von Sonstigen	A) 15.827,89 B) -,-	15.827,89
	Summe der Titelgruppe	A) 15.827,89 B) -,-	15.827,89
	Gesamteinnahmen	A) 4.861.724,51 B) -,-	4.861.724,51
	Ausgaben		
	Personalausgaben		
422 01	Bezüge der planmäßigen Beamten und Richter	A) 21.583.668,39 B) -,-	21.583.668,39
422 21	Anwärterbezüge, Unterhaltsbeihilfen für Rechtsreferendare und Dienstanfänger	A) 122.578,57 B) -,-	122.578,57
422 31	Bezüge der abgeordneten Beamten	A) 469.937,97 B) -,-	469.937,97
422 41	Mehrarbeitsvergütungen für Beamte	A) -,- B) -,-	-,-
427 01	Beschäftigungsentgelte, Aufwendungen für nebenamtlich und nebenberuflich Tätige	A) 64,20 B) 544.467,87	544.532,07
427 41	Praktikantenvergütungen	A) 32.802,30 B) -,-	32.802,30
428 01	Entgelte der Arbeitnehmer	A) 17.618.329,76 B) -,-	17.618.329,76
428 11	Entgelte für sonstige Hilfsleistungen durch Arbeitnehmer	A) 33.181,49 B) -,-	33.181,49
428 12	Entgelte für sonstige Hilfsleistungen durch Arbeitnehmer (Arbeitsbeschaffungsmaßnahmen) <i>Die Ausgabebefugnis erhöht sich um die Isteinnahme bei 235 12.</i>	A) -,- B) -,-	-,-
428 21	Entgelte der Arbeitnehmer	A) 817.973,44 B) -,-	817.973,44
428 41	Überstundenentgelte für Arbeitnehmer <i>Einseitig deckungsfähig zu Lasten 12 02/428 41.</i>	A) -,- B) -,-	-,-
429 01	Nicht aufteilbare Personalausgaben <i>Die Ausgabebefugnis erhöht sich um die Mehreinnahme bei 111 02 bis zu 45,0 Tsd. €.</i>	A) 36.666,10 B) -,-	36.666,10
453 01	Trennungsgeld und Umzugskostenvergütungen	A) 451.886,07 B) -,-	451.886,07

Zentralrechnung 2011

12 09

A) Haushaltsbetrag B) Vorjahresrest	Gesamtsoll (Spalte 5A + 5B) €	Gesamtist gegenüber dem Gesamtsoll		Titel
		mehr €	weniger €	
5	6	7	8	9
A) 180.000,00 B) --,--	180.000,00		164.172,11	282 76
A) 215.000,00 B) --,--	215.000,00 Saldo	--,--	199.172,11	
A) 4.252.400,00 B) --,--	4.252.400,00 Saldo	1.354.613,90 609.324,51	745.289,39	
A) 21.771.600,00 B) --,--	21.771.600,00		187.931,61	422 01
A) --,-- B) --,--	--,--	122.578,57		422 21
A) 269.600,00 B) --,--	269.600,00	200.337,97		422 31
A) --,-- B) --,--	--,--			422 41
A) --,-- B) 365.223,04	365.223,04	179.309,03		427 01
A) --,-- B) --,--	--,--	32.802,30		427 41
A) 17.118.100,00 B) --,--	17.118.100,00	500.229,76		428 01
A) 56.000,00 B) 21.450,75	77.450,75		44.269,26	428 11
A) --,-- B) --,--	--,--			428 12
A) 840.600,00 B) 5.113,55	845.713,55		27.740,11	428 21
A) --,-- B) --,--	--,--			428 41
A) --,-- B) --,--	--,--	36.666,10		429 01
A) --,-- B) --,--	--,--	451.886,07		453 01

Zentralrechnung 2011

12 09 Bayerisches Landesamt für Umwelt

Titel	Zweckbestimmung	A) Istergebnis B) verbliebener Rest €	Gesamtist (Spalte 3A + 3B) €
1	2	3	4
Sächliche Verwaltungsausgaben			
511 01	Geschäftsbedarf, Bücher und Zeitschriften, Kommunikation sowie Geräte, Ausstattungs- und Ausrüstungsgegenstände, sonstige Gebrauchsgegenstände	A) 403.681,54 B) -,-	403.681,54
511 22	Geräte, Ausstattungs- und Ausrüstungsgegenstände für Fachaufgaben	A) 187.326,30 B) -,-	187.326,30
514 01	Haltung von Dienstfahrzeugen	A) 259.978,17 B) -,-	259.978,17
514 11	Dienst- und Schutzkleidung	A) 14.544,69 B) -,-	14.544,69
514 21	Verbrauchsmittel für Laboratorien und mobile Meßsysteme sowie für technische Untersuchungen und Versuche	A) 97.643,79 B) -,-	97.643,79
517 01	Bewirtschaftung der Grundstücke, Gebäude und Räume	A) 1.805.991,73 B) -,-	1.805.991,73
517 05	Bewirtschaftung durch Heizung, Beleuchtung und elektrische Kraft	A) 1.407.326,30 B) -,-	1.407.326,30
517 31	Bewirtschaftung der Grundstücke, Gebäude und Räume (soweit die Bewirtschaftung durch andere Dienststellen erfolgt)	A) 47.000,68 B) -,-	47.000,68
517 35	Bewirtschaftung durch Heizung, Beleuchtung und elektrische Kraft (soweit die Bewirtschaftung durch andere Dienststellen erfolgt)	A) 66.064,82 B) -,-	66.064,82
518 01	Mieten und Pachten für Grundstücke, Gebäude, Räume	A) 373.233,96 B) -,-	373.233,96
518 11	Mieten und Pachten für Maschinen, Geräte und Fahrzeuge sowie für Software	A) 6.178,25 B) -,-	6.178,25
518 18	Ausgaben für Leasing von Dienstfahrzeugen	A) 8.117,71 B) -,-	8.117,71
519 01	Unterhaltung der Grundstücke und baulichen Anlagen	A) 264.511,32 B) 149.586,49	414.097,81
525 01	Fortbildung <i>Einseitig deckungsfähig zu Lasten 12 02/525 02.</i>	A) 70.512,74 B) -,-	70.512,74
525 02	Abhaltung von Fortbildungskursen <i>Die Ausgabebefugnis erhöht oder vermindert sich um die Mehr- oder Mindereinnahme bei 111 03. Einseitig deckungsfähig zu Lasten 12 04 TG 74, 75, 79, 81 und 82.</i>	A) 24.120,97 B) -,-	24.120,97
527 01	Reisekostenvergütungen für Dienstreisen	A) 467.107,91 B) -,-	467.107,91
527 02	Reisekostenvergütungen anlässlich umweltgefährdender Ereignisse <i>Zu 527 02, 547 06: Die Ausgabebefugnis erhöht sich um 65 v.H. der Isteinnahme bei 111 11.</i>	A) -,- B) -,-	-,-

Zentralrechnung 2011

12 09

A) Haushaltsbetrag		Gesamtsoll (Spalte 5A + 5B)	Gesamtist gegenüber dem Gesamtsoll		Titel
B) Vorjahresrest			mehr	weniger	
€		€	€	€	
5		6	7	8	9
A)	594.100,00				511 01
B)	-,--	594.100,00		190.418,46	
A)	206.800,00				511 22
B)	-,--	206.800,00		19.473,70	
A)	222.200,00				514 01
B)	-,--	222.200,00	37.778,17		
A)	12.300,00				514 11
B)	-,--	12.300,00	2.244,69		
A)	44.300,00				514 21
B)	-,--	44.300,00	53.343,79		
A)	1.660.800,00				517 01
B)	-,--	1.660.800,00	145.191,73		
A)	1.234.800,00				517 05
B)	-,--	1.234.800,00	172.526,30		
A)	53.900,00				517 31
B)	-,--	53.900,00		6.899,32	
A)	77.200,00				517 35
B)	-,--	77.200,00		11.135,18	
A)	450.000,00				518 01
B)	-,--	450.000,00		76.766,04	
A)	22.800,00				518 11
B)	-,--	22.800,00		16.621,75	
A)	7.800,00				518 18
B)	-,--	7.800,00	317,71		
A)	408.600,00				519 01
B)	5.497,81	414.097,81			
A)	-,--				525 01
B)	-,--	-,--	70.512,74		
A)	14.100,00				525 02
B)	-,--	14.100,00	10.020,97		
A)	568.900,00				527 01
B)	-,--	568.900,00		101.792,09	
A)	700,00				527 02
B)	-,--	700,00		700,00	

Zentralrechnung 2011

12 09 Bayerisches Landesamt für Umwelt

Titel	Zweckbestimmung	A) Istergebnis B) verbliebener Rest €	Gesamtist (Spalte 3A + 3B) €
1	2	3	4
531 11	Fachveröffentlichungen <i>Die Ausgabebefugnis erhöht sich um die bei 119 01 vereinnahmten Lizenzgebühren des Landesamtes für Vermessung und Geoinformation sowie um die Mehreinnahme bei 119 01, soweit diese nicht auf o. g. Lizenzgebühren entfällt.</i>	A) 170.092,83 B) --,--	170.092,83
531 22	Sonstige Veröffentlichungen <i>Die Ausgabebefugnis erhöht oder vermindert sich um die Mehr- oder Mindereinnahme bei 119 03. Einseitig deckungsfähig bis 80,0 Tsd. € zu Lasten 12 04 TG 72, 75, 79, 81.</i>	A) 80.130,01 B) --,--	80.130,01
532 11	Umzugs- und Verlegungskosten von Dienststellen	A) 29.210,06 B) --,--	29.210,06
546 49	Vermischte Verwaltungsausgaben	A) 10.573,16 B) --,--	10.573,16
547 01	Spezielle Fachaufgaben des Landesamtes für Umwelt <i>Aus dem Ansatz können die TG 81 der Hochschulkapitel des Epl. 15 sowie der Titel 547 40 der Kap. 15 12 und 15 39 verstärkt werden.</i>	A) 341.755,68 B) 226.504,32	568.260,00
547 02	Ausgaben für geologische Aufschlussarbeiten, Bohrungen und Schürfe <i>Die Mittel sind übertragbar.</i>	A) 52.864,19 B) 12.367,58	65.231,77
547 03	Betrieb des lufthygienischen Landesüberwachungssystems	A) 368.916,63 B) --,--	368.916,63
547 04	Ausgaben für den geologischen Dienst und den Betrieb des Erdbebendienstes <i>Die Mittel sind übertragbar.</i>	A) 24.000,00 B) 176,85	24.176,85
547 05	Ausgaben für die Ermittlung verkehrsbedingter Immissionen (Vollzug des § 40 Abs. 2 BImSchG)	A) 61.650,98 B) --,--	61.650,98
547 06	Ausgaben bei umweltgefährdenden Ereignissen <i>Vgl. Vermerk bei 527 02.</i>	A) --,-- B) --,--	--,--
547 07	Sächliche Verwaltungsausgaben für die Außenstelle Marktredwitz <i>Kostenerstattungen Dritter sind von den Ausgaben abzusetzen. Die Ausgabebefugnis erhöht sich um die Isteinnahme bei 119 02.</i>	A) 267.735,67 B) --,--	267.735,67
547 08	Ausgaben zur Durchführung von speziellen Fachaufgaben des Naturschutzes und der Landschaftspflege <i>Aus dem Ansatz können die 08 20 TG 81 und TG 81 der Hochschulkapitel des Epl. 15 und Kap. 15 51 sowie der Titel 547 40 der Kap. 15 12 und 15 39 verstärkt werden.</i>	A) 217.348,07 B) --,--	217.348,07
Baumaßnahmen			
701 01	Kleine Neu-, Um- und Erweiterungsbauten <i>Gegenseitig deckungsfähig mit 12 04/892 02, 892 05, 892 07, 892 15 und 892 17.</i>	A) 560.398,92 B) 150.417,01	710.815,93
725 01	Umbaumaßnahmen im Gebäudebestand und Errichtung eines Neubaus für das Landesamt für Umwelt in der Bürgermeister-Ulrich-Straße 160 in Augsburg	A) 4.008.031,99 B) 3.020.776,23	7.028.808,22

Zentralrechnung 2011

12 09

A) Haushaltsbetrag B) Vorjahresrest	€	Gesamtsoll (Spalte 5A + 5B) €	Gesamtist gegenüber dem Gesamtsoll		Titel
			€	€	
	5	6	7	8	9
A)	185.600,00				531 11
B)	-,--	185.600,00		15.507,17	
A)	22.600,00				531 22
B)	-,--	22.600,00	57.530,01		
A)	-,--				532 11
B)	-,--	-,--	29.210,06		
A)	21.200,00				546 49
B)	-,--	21.200,00		10.626,84	
A)	631.400,00				547 01
B)	-,--	631.400,00		63.140,00	
A)	68.500,00				547 02
B)	3.581,77	72.081,77		6.850,00	
A)	442.500,00				547 03
B)	-,--	442.500,00		73.583,37	
A)	26.600,00				547 04
B)	236,85	26.836,85		2.660,00	
A)	312.000,00				547 05
B)	-,--	312.000,00		250.349,02	
A)	-,--				547 06
B)	-,--	-,--			
A)	214.700,00				547 07
B)	-,--	214.700,00	53.035,67		
A)	295.600,00				547 08
B)	-,--	295.600,00		78.251,93	
A)	120.000,00				701 01
B)	590.815,93	710.815,93			
A)	700.000,00				725 01
B)	7.028.808,22	7.728.808,22		700.000,00	

Zentralrechnung 2011

12 09 Bayerisches Landesamt für Umwelt

Titel	Zweckbestimmung	A) Istergebnis B) verbliebener Rest €	Gesamtist (Spalte 3A + 3B) €
1	2	3	4
Sonstige Sachinvestitionen			
811 01	Erwerb von Dienstfahrzeugen	A) 150.926,41 B) --,--	150.926,41
812 01	Erwerb von Geräten, Ausstattungs- und Ausrüstungsgegenständen sowie von Software <i>Gegenseitig deckungsfähig mit 12 04/892 02, 892 05, 892 07, 892 15 und 892 17.</i>	A) 91.058,58 B) --,--	91.058,58
812 03	Ausstattung der chemischen und physikalischen Laboratorien mit Geräten, Ausstattungs- und Ausrüstungsgegenständen sowie Beschaffung von Messeinrichtungen	A) 121.476,73 B) --,--	121.476,73
812 04	Ausstattung der stationären lufthygienischen Landesüberwachung mit Geräten, Ausstattungs- und Ausrüstungsgegenständen	A) 307.199,42 B) --,--	307.199,42
812 15	Erwerb von Fernmeldeanlagen	A) --,-- B) --,--	--,--
Besondere Finanzierungsausgaben			
981 11	Ausgaben für die Inanspruchnahme von Dienstleistungen des Rechenzentrums Süd <i>Rückerstattungen des Rechenzentrums dürfen von der Ausgabe abgesetzt werden.</i>	A) --,-- B) --,--	--,--
Titelgruppen			
70 Kosten der Grundlagenermittlung, Fachplanung, Entwurfsbearbeitung und Bauleitung für wasserwirtschaftliche Vorhaben <i>Titel der TG gegenseitig und mit 12 04/892 02, 892 05, 892 15, 892 17, TG 70, 12 77/883 01, 883 02 und TG 70 gegenseitig deckungsfähig und übertragbar. Einseitig deckungsfähig zu Gunsten TG 99, 12 02/ 525 02, 526 11.</i>			
428 70	Entgelte der Arbeitnehmer	A) 1.634.231,37 B) --,--	1.634.231,37
459 70	Sonstige Personalausgaben und personalbezogene Sachausgaben	A) 3.754,67 B) --,--	3.754,67
534 70	Vergabe von Ingenieurleistungen u.ä.	A) --,-- B) --,--	--,--
547 70	Sächliche Verwaltungsausgaben	A) 31.638,50 B) --,--	31.638,50
811 70	Erwerb von Dienstfahrzeugen	A) --,-- B) --,--	--,--
812 70	Erwerb von Geräten, Ausstattungs- und Ausrüstungsgegenständen	A) --,-- B) --,--	--,--

Zentralrechnung 2011

12 09

A) Haushaltsbetrag		Gesamtsoll (Spalte 5A + 5B)	Gesamtist gegenüber dem Gesamtsoll		Titel
B) Vorjahresrest			mehr	weniger	
€		€	€	€	
5		6	7	8	9
A)	164.000,00				811 01
B)	-,--	164.000,00		13.073,59	
A)	242.900,00				812 01
B)	-,--	242.900,00		151.841,42	
A)	307.000,00				812 03
B)	-,--	307.000,00		185.523,27	
A)	386.600,00				812 04
B)	-,--	386.600,00		79.400,58	
A)	-,--				812 15
B)	-,--	-,--			
A)	-,--				981 11
B)	-,--	-,--			
A)	1.825.800,00				428 70
B)	-,--	1.825.800,00		191.568,63	
A)	12.800,00				459 70
B)	-,--	12.800,00		9.045,33	
A)	-,--				534 70
B)	-,--	-,--			
A)	135.900,00				547 70
B)	-,--	135.900,00		104.261,50	
A)	23.400,00				811 70
B)	-,--	23.400,00		23.400,00	
A)	47.300,00				812 70
B)	-,--	47.300,00		47.300,00	

Zentralrechnung 2011

12 09 Bayerisches Landesamt für Umwelt

Titel	Zweckbestimmung	A) Istergebnis B) verbliebener Rest €	Gesamtist (Spalte 3A + 3B) €
1	2	3	4
815 70	Erwerb von elektronischen Datenverarbeitungsanlagen, Ausstattungs- und Ausrüstungsgegenständen sowie von Software	A) 2.770,32 B) --,--	2.770,32
Summe der Titelgruppe		A) 1.672.394,86 B) --,--	1.672.394,86
71 Reaktorsicherheit und Strahlenschutz			
511 71	Kommunikation sowie Geräte, Ausstattungs- und Ausrüstungsgegenstände, sonstige Gebrauchsgegenstände für Fachaufgaben	A) 56.580,46 B) 317.682,95	374.263,41
514 71	Haltung von Dienstfahrzeugen und Betrieb der Strahlenmesslaboratorien und der mobilen Mess- und Einsatzfahrzeuge	A) 49.306,04 B) --,--	49.306,04
526 71	Kosten für Sachverständige im Zusammenhang mit dem Vollzug des Atomgesetzes und Einholung von Gutachten und Informationsmaterial im Bereich des Strahlenschutzes <i>Die Ausgabebefugnis erhöht sich um die Isteinnahme bei 111 04.</i>	A) 19.253,56 B) --,--	19.253,56
527 71	Reisekostenvergütungen für Inlandsdienstreisen im Vollzug des Atomgesetzes	A) 30.092,82 B) --,--	30.092,82
533 71	Nicht aufteilbare Verwaltungsausgaben für den Betrieb des Isotopenlabors <i>Die Ausgabebefugnis erhöht sich um die Isteinnahme bei 331 02.</i>	A) 36.090,25 B) --,--	36.090,25
546 71	Vermischte Verwaltungsausgaben	A) 42.525,36 B) --,--	42.525,36
547 71	Betrieb des Kernreaktor-Fernüberwachungssystems, des Immissionsmesssystems für Radioaktivität, der Landesdatenzentrale	A) 193.422,00 B) --,--	193.422,00
811 71	Erwerb von Dienstfahrzeugen	A) 19.602,69 B) --,--	19.602,69
812 71	Ausstattung des Kernreaktor-Fernüberwachungssystems, des Immissionsmesssystems für Radioaktivität, der Landesdatenzentrale und der Strahlenmesslaboratorien mit Geräten, Ausstattungs- und Ausrüstungsgegenständen sowie Beschaffung von Messeinrichtungen und Ausrüstungsgegenständen für Fachaufgaben und Erwerb von Software <i>Die Ausgabebefugnis erhöht sich um die Isteinnahme bei 341 01.</i>	A) 577.653,60 B) --,--	577.653,60
Summe der Titelgruppe		A) 1.024.526,78 B) 317.682,95	1.342.209,73

Zentralrechnung 2011

12 09

A) Haushaltsbetrag B) Vorjahresrest	Gesamtsoll (Spalte 5A + 5B) €	Gesamtist gegenüber dem Gesamtsoll		Titel
		mehr €	weniger €	
5	6	7	8	9
A) -- B) --		2.770,32		815 70
A) 2.045.200,00 B) --	2.045.200,00 Saldo	2.770,32	375.575,46	
A) 112.400,00 B) 200.367,06	312.767,06	61.496,35		511 71
A) 60.900,00 B) --	60.900,00		11.593,96	514 71
A) 22.800,00 B) --	22.800,00		3.546,44	526 71
A) 22.800,00 B) --	22.800,00	7.292,82		527 71
A) 63.700,00 B) --	63.700,00		27.609,75	533 71
A) 9.100,00 B) --	9.100,00	33.425,36		546 71
A) 182.600,00 B) --	182.600,00	10.822,00		547 71
A) -- B) --	--	19.602,69		811 71
A) 421.800,00 B) --	421.800,00	155.853,60		812 71
A) 896.100,00 B) 200.367,06	1.096.467,06 Saldo	288.492,82	42.750,15	
		245.742,67		

Zentralrechnung 2011

12 09 Bayerisches Landesamt für Umwelt

Titel	Zweckbestimmung	A) Istergebnis B) verbliebener Rest €	Gesamtist (Spalte 3A + 3B) €
1	2	3	4
	73 Ausgaben zur Durchführung von umweltfachlichen Untersuchungen, Versuchen sowie Forschungsvorhaben <i>Titel der TG gegenseitig deckungsfähig. Die Mittel sind übertragbar. Die Ausgabebefugnis erhöht sich um die Isteinnahme bei 231 04, 231 05 und 282 01. Einseitig deckungsfähig zu Lasten TG 76 und 12 04 TG 72, 74, 75, 79, 81, 82. Gegenseitig deckungsfähig mit 12 04/892 02, 892 05, 892 07, 892 15 und 892 17. Aus den Ansätzen können 08 20 TG 81 und TG 81 der Hochschulkapitel des Epl. 15 sowie der Titel 547 40 der Kap. 15 12 und 15 39 verstärkt werden.</i>		
428 73	Entgelte der Arbeitnehmer	A) 1.584.467,36 B) -,-	1.584.467,36
459 73	Sonstige Personalausgaben und personalbezogene Sachausgaben	A) -,- B) -,-	-,-
514 73	Haltung von Dienstfahrzeugen	A) 3.014,89 B) -,-	3.014,89
547 73	Sächliche Verwaltungsausgaben	A) 2.263.271,84 B) 78.609,86	2.341.881,70
811 73	Erwerb von Dienstfahrzeugen	A) -,- B) -,-	-,-
812 73	Erwerb von Geräten, Ausstattungs- und Ausrüstungsgegenständen	A) 121.486,86 B) -,-	121.486,86
	Summe der Titelgruppe	A) 3.972.240,95 B) 78.609,86	4.050.850,81
	74 Betrieb des Josef-Vogl-Technikums <i>Einseitig deckungsfähig zu Lasten 12 04 TG 79. Gegenseitig deckungsfähig mit 12 04/892 02, 892 05, 892 15 und 892 17.</i>		
511 74	Geräte, Ausstattungs- und Ausrüstungsgegenstände für Fachaufgaben, Wartung	A) 26.978,81 B) 2.561,28	29.540,09
514 74	Haltung von Dienstfahrzeugen	A) -,- B) -,-	-,-
518 74	Miete und Bewirtschaftungskosten	A) 780.998,40 B) -,-	780.998,40
532 74	Umzugs- und Verlegungskosten	A) -,- B) -,-	-,-
547 74	Übrige Sachausgaben	A) 25.478,61 B) -,-	25.478,61
811 74	Erwerb von Dienstfahrzeugen	A) -,- B) -,-	-,-

Zentralrechnung 2011

12 09

A) Haushaltsbetrag B) Vorjahresrest	Gesamtsoll (Spalte 5A + 5B)	Gesamtist gegenüber dem Gesamtsoll		Titel
		mehr	weniger	
€	€	€	€	
5	6	7	8	9
A) -,- B) -,-	-,-	1.584.467,36		428 73
A) -,- B) -,-	-,-			459 73
A) -,- B) -,-	-,-	3.014,89		514 73
A) -,- B) 354,86	354,86	2.341.526,84		547 73
A) -,- B) -,-	-,-			811 73
A) 200.000,00 B) -,-	200.000,00		78.513,14	812 73
A) 200.000,00 B) 354,86	200.354,86	3.929.009,09	78.513,14	
	Saldo	3.850.495,95		
A) 25.800,00 B) 2.270,86	28.070,86	1.469,23		511 74
A) -,- B) -,-	-,-			514 74
A) 781.000,00 B) -,-	781.000,00		1,60	518 74
A) -,- B) -,-	-,-			532 74
A) 25.400,00 B) -,-	25.400,00	78,61		547 74
A) -,- B) -,-	-,-			811 74

Zentralrechnung 2011

12 09 Bayerisches Landesamt für Umwelt

Titel	Zweckbestimmung	A) Istergebnis B) verbliebener Rest €	Gesamtist (Spalte 3A + 3B) €
1	2	3	4
812 74	Erwerb von Geräten, Ausstattungs- und Ausrüstungsgegenständen	A) 62.993,76 B) --,--	62.993,76
Summe der Titelgruppe		A) 896.449,58 B) 2.561,28	899.010,86
<p>76 Wasserwirtschaftliche Forschung und Entwicklung <i>Titel der TG gegenseitig deckungsfähig und übertragbar. Einseitig deckungsfähig zu Lasten 12 04 TG 70, 72, 74, 75, 79, 81, 12 77/686 79, 789 01, TG 97 und 98. Die Ausgabebefugnis erhöht oder vermindert sich um die Mehr- oder Mindereinnahme bei TG 76. Einseitig deckungsfähig zu Gunsten TG 73, 79 und 12 12 TG 73. Aus den Ansätzen können die TG 81 der Hochschulkapitel des Epl. 15 sowie der Titel 547 40 der Kap. 15 12 und 15 39 verstärkt werden. Gegenseitig deckungsfähig mit 12 04/892 02, 892 05, 892 07, 892 15, 892 17, 12 77/883 01 und 883 02.</i></p>			
428 76	Entgelte der Arbeitnehmer	A) 632.456,14 B) --,--	632.456,14
459 76	Sonstige Personalausgaben und personalbezogene Sachausgaben	A) --,-- B) --,--	--,--
534 76	Vergabe von Ingenieurleistungen u.ä.	A) 307.660,43 B) --,--	307.660,43
547 76	Sächliche Verwaltungsausgaben	A) 219.506,33 B) --,--	219.506,33
671 76	Erstattungen an Sonstige im Inland	A) 177.168,26 B) --,--	177.168,26
811 76	Erwerb von Dienstfahrzeugen	A) --,-- B) --,--	--,--
812 76	Erwerb von Geräten, Ausstattungs- und Ausrüstungsgegenständen	A) --,-- B) --,--	--,--
815 76	Erwerb von elektronischen Datenverarbeitungsanlagen, Ausstattungs- und Ausrüstungsgegenständen sowie von Software	A) 566,53 B) --,--	566,53
Summe der Titelgruppe		A) 1.337.357,69 B) --,--	1.337.357,69
<p>77 Sicherung der Wasserversorgung und Schutz des Grundwassers <i>Titel der TG gegenseitig deckungsfähig und übertragbar. Einseitig deckungsfähig zu Lasten 12 77 TG 77, 97 und 98. Gegenseitig deckungsfähig mit 12 04/892 02, 892 05, 892 15, 892 17, 12 77/883 01 und 883 02. Die Ausgabebefugnis erhöht sich um die Isteinnahmen bei 237 01.</i></p>			
428 77	Entgelte der Arbeitnehmer	A) 21.882,72 B) --,--	21.882,72
459 77	Sonstige Personalausgaben und personalbezogene Sachausgaben	A) --,-- B) --,--	--,--

Zentralrechnung 2011

12 09

A) Haushaltsbetrag B) Vorjahresrest	Gesamtsoll (Spalte 5A + 5B) €	Gesamtist gegenüber dem Gesamtsoll		Titel
		mehr €	weniger €	
5	6	7	8	9
A) 77.400,00 B) --,--	77.400,00		14.406,24	812 74
A) 909.600,00 B) 2.270,86	911.870,86 Saldo	1.547,84	14.407,84	
			12.860,00	
A) 864.400,00 B) --,--	864.400,00		231.943,86	428 76
A) 1.000,00 B) --,--	1.000,00		1.000,00	459 76
A) 295.600,00 B) --,--	295.600,00	12.060,43		534 76
A) 283.800,00 B) --,--	283.800,00		64.293,67	547 76
A) --,-- B) --,--	--,--	177.168,26		671 76
A) 8.600,00 B) --,--	8.600,00		8.600,00	811 76
A) 73.000,00 B) --,--	73.000,00		73.000,00	812 76
A) --,-- B) --,--	--,--	566,53		815 76
A) 1.526.400,00 B) --,--	1.526.400,00 Saldo	189.795,22	378.837,53	
			189.042,31	
A) --,-- B) --,--	--,--	21.882,72		428 77
A) --,-- B) --,--	--,--			459 77

Zentralrechnung 2011

12 09 Bayerisches Landesamt für Umwelt

Titel	Zweckbestimmung	A) Istergebnis B) verbliebener Rest €	Gesamtist (Spalte 3A + 3B) €
1	2	3	4
521 77	Unterhalten und Betreiben von Wassererschließungs-, Aufbereitungs- und Verteilungsanlagen	A) -,-- B) -,--	-,--
534 77	Vergabe von Ingenieurleistungen u.ä.	A) 237.724,64 B) -,--	237.724,64
547 77	Sächliche Verwaltungsausgaben	A) 25.226,86 B) -,--	25.226,86
783 77	Feststellen von Wasservorkommen	A) -,-- B) -,--	-,--
784 77	Bau von Wassererschließungs-, Aufbereitungs- und Verteilungsanlagen	A) -,-- B) -,--	-,--
791 77	Kosten für Lieferungen und Leistungen zum Erkunden und Beseitigen von Grundwasser- und Bodenverunreinigungen	A) -,-- B) -,--	-,--
815 77	Erwerb von elektronischen Datenverarbeitungsanlagen, Ausstattungs- und Ausrüstungsgegenständen sowie von Software	A) -,-- B) -,--	-,--
821 77	Erwerb von Wasservorkommen und Grundwasseranreicherungsgebieten sowie Einrichten von Wasserschutzgebieten einschl. Entschädigungen	A) -,-- B) -,--	-,--
	Summe der Titelgruppe	A) 284.834,22 B) -,--	284.834,22
	78 Technische Gewässeraufsicht und sonstiger Vollzug der wasserrechtlichen und abwasserabgaberechtlichen Vorschriften <i>Titel der TG und mit 12 77 TG 78 gegenseitig deckungsfähig und übertragbar. Die Ausgabebefugnis erhöht sich um die Isteinnahme bei 331 01 und erhöht oder vermindert sich um die Mehr- oder Mindereinnahme bei 281 12. Gegenseitig deckungsfähig mit 12 04/892 02, 892 05, 892 15, 892 17, 12 77/883 01 und 883 02. Einseitig deckungsfähig zu Gunsten TG 83, TG 99, 12 02/ 525 02, 526 11. Aus den Ansätzen können die TG 81 der Hochschulkapitel des Epl. 15 sowie der Titel 547 40 der Kap. 15 12 und 15 39 verstärkt werden.</i>		
428 78	Entgelte der Arbeitnehmer	A) 2.216.945,00 B) -,--	2.216.945,00
459 78	Sonstige Personalausgaben und personalbezogene Sachausgaben	A) -,-- B) -,--	-,--
534 78	Vergabe von Ingenieurleistungen u.ä.	A) 1.851.708,75 B) -,--	1.851.708,75
547 78	Sächliche Verwaltungsausgaben	A) 2.515.810,54 B) -,--	2.515.810,54
784 78	Bau von Messeinrichtungen	A) 81.685,53 B) -,--	81.685,53
811 78	Erwerb von Dienstfahrzeugen	A) 108.562,66 B) -,--	108.562,66

Zentralrechnung 2011

12 09

A) Haushaltsbetrag B) Vorjahresrest	Gesamtsoll (Spalte 5A + 5B)	Gesamtist gegenüber dem Gesamtsoll		Titel
		mehr	weniger	
€	€	€	€	
5	6	7	8	9
A) -,- B) -,-				521 77
A) -,- B) -,-		237.724,64		534 77
A) -,- B) -,-		25.226,86		547 77
A) -,- B) -,-				783 77
A) -,- B) -,-				784 77
A) -,- B) -,-				791 77
A) -,- B) -,-				815 77
A) -,- B) -,-				821 77
A) -,- B) -,-		284.834,22	-,-	
	Saldo	284.834,22		
A) 2.070.200,00 B) -,-	2.070.200,00	146.745,00		428 78
A) 8.200,00 B) -,-	8.200,00		8.200,00	459 78
A) 158.300,00 B) -,-	158.300,00	1.693.408,75		534 78
A) 43.000,00 B) -,-	43.000,00	2.472.810,54		547 78
A) -,- B) -,-		81.685,53		784 78
A) 17.400,00 B) -,-	17.400,00	91.162,66		811 78

Zentralrechnung 2011

12 09 Bayerisches Landesamt für Umwelt

Titel	Zweckbestimmung	A) Istergebnis B) verbliebener Rest €	Gesamtist (Spalte 3A + 3B) €
1	2	3	4
812 78	Erwerb von Geräten, Ausstattungs- und Ausrüstungsgegenständen	A) 109.430,56 B) --,--	109.430,56
815 78	Erwerb von elektronischen Datenverarbeitungsanlagen, Ausstattungs- und Ausrüstungsgegenständen sowie von Software	A) 686.200,14 B) --,--	686.200,14
Summe der Titelgruppe		A) 7.570.343,18 B) --,--	7.570.343,18
<p>79 Ausgaben für geowissenschaftliche Forschungsaufgaben <i>Titel der TG gegenseitig deckungsfähig. Die Mittel sind übertragbar. Die Ausgabebefugnis erhöht sich um die Isteinnahme bei 282 02. Einseitig deckungsfähig zu Lasten TG 76, 12 04 TG 70, 74, 75, 79, 81, 07 05/547 02, TG 75-76. Einseitig deckungsfähig zu Gunsten TG 99. Gegenseitig deckungsfähig mit 12 04/892 02, 892 05, 892 15 und 892 17. Aus den Ansätzen können die TG 81 der Hochschulkapitel des Epl. 15 sowie der Titel 547 40 der Kap. 15 12 und 15 39 verstärkt werden.</i></p>			
428 79	Entgelte der Arbeitnehmer	A) 2.745.695,59 B) --,--	2.745.695,59
459 79	Sonstige Personalausgaben und personalbezogene Sachausgaben	A) --,-- B) --,--	--,--
514 79	Haltung von Dienstfahrzeugen	A) --,-- B) --,--	--,--
547 79	Sächliche Verwaltungsausgaben	A) 1.329.907,71 B) 94.720,28	1.424.627,99
811 79	Erwerb von Dienstfahrzeugen	A) --,-- B) --,--	--,--
812 79	Erwerb von Geräten, Ausstattungs- und Ausrüstungsgegenständen sowie von Software	A) 19.416,10 B) --,--	19.416,10
Summe der Titelgruppe		A) 4.095.019,40 B) 94.720,28	4.189.739,68
<p>81 Ausgaben im Vollzug des Bodenschutz- und Altlastenrechts sowie hydrogeologische Landesaufnahme <i>Titel der Titelgruppe gegenseitig deckungsfähig. Einseitig deckungsfähig zu Lasten 12 04 TG 79. Gegenseitig deckungsfähig mit 12 04/892 02, 892 05, 892 15, 892 17 und 12 77 TG 81.</i></p>			
428 81	Entgelte der Arbeitnehmer	A) 452.277,08 B) --,--	452.277,08
459 81	Sonstige Personalausgaben und personalbezogene Sachausgaben	A) --,-- B) --,--	--,--
534 81	Vergabe von Ingenieurleistungen, Untersuchungen u.ä.	A) 20.000,00 B) --,--	20.000,00

Zentralrechnung 2011

12 09

A) Haushaltsbetrag		Gesamtsoll (Spalte 5A + 5B)	Gesamtist gegenüber dem Gesamtsoll		Titel
B) Vorjahresrest			mehr	weniger	
€		€	€	€	
5		6	7	8	9
A)	501.100,00	501.100,00		391.669,44	812 78
B)	-,--				
A)	-,--	-,--	686.200,14		815 78
B)	-,--				
A)	2.798.200,00	2.798.200,00	5.172.012,62	399.869,44	
B)	-,--		Saldo	4.772.143,18	
A)	7.800,00	7.800,00	2.737.895,59		428 79
B)	-,--				
A)	-,--	-,--			459 79
B)	-,--				
A)	-,--	-,--			514 79
B)	-,--				
A)	78.300,00	144.131,84	1.280.496,15		547 79
B)	65.831,84				
A)	-,--	-,--			811 79
B)	-,--				
A)	-,--	-,--	19.416,10		812 79
B)	-,--				
A)	86.100,00	151.931,84	4.037.807,84	-,--	
B)	65.831,84		Saldo	4.037.807,84	
A)	-,--	-,--	452.277,08		428 81
B)	-,--				
A)	-,--	-,--			459 81
B)	-,--				
A)	-,--	-,--	20.000,00		534 81
B)	-,--				

Zentralrechnung 2011

12 09 Bayerisches Landesamt für Umwelt

Titel	Zweckbestimmung	A) Istergebnis B) verbliebener Rest €	Gesamtist (Spalte 3A + 3B) €
1	2	3	4
547 81	Nicht aufteilbare sächliche Verwaltungsausgaben	A) -,-- B) -,--	-,--
784 81	Bau und Unterhalt von Messeinrichtungen	A) -,-- B) -,--	-,--
811 81	Erwerb von Dienstfahrzeugen	A) -,-- B) -,--	-,--
812 81	Erwerb und Unterhalt von Geräten, Ausstattungs- und Ausrüstungsgegenständen sowie von Software	A) -,-- B) -,--	-,--
Summe der Titelgruppe		A) 472.277,08 B) -,--	472.277,08
82 Maßnahmen zur Umsetzung der Wasserrahmenrichtlinie <i>Titel der TG gegenseitig deckungsfähig und übertragbar. Gegenseitig deckungsfähig mit 12 04/892 02, 892 05, 892 15, 892 17 und 12 77 TG 82. Vgl. Vermerk bei 12 77 TG 79-80.</i>			
428 82	Entgelte der Arbeitnehmer	A) 193.591,79 B) -,--	193.591,79
534 82	Vergabe von Ingenieurleistungen u.ä.	A) 156.314,29 B) -,--	156.314,29
547 82	Nicht aufteilbare sächliche Verwaltungsausgaben	A) 11.685,52 B) -,--	11.685,52
812 82	Erwerb von Geräten und sonstigen beweglichen Sachen	A) -,-- B) -,--	-,--
815 82	Erwerb von elektronischen Datenverarbeitungsanlagen, Ausstattungs- und Ausrüstungsgegenständen sowie von Software	A) -,-- B) -,--	-,--
Summe der Titelgruppe		A) 361.591,60 B) -,--	361.591,60
83 Maßnahmen zur Umsetzung der europäischen Hochwassermanagement-Richtlinie <i>Titel der TG gegenseitig deckungsfähig und übertragbar. Einseitig deckungsfähig zu Lasten TG 78 sowie 12 77/780 00, 786 00 und 787 00. Gegenseitig deckungsfähig mit 12 04/892 02, 892 05, 892 15 und 892 17.</i>			
428 83	Entgelte der Arbeitnehmer	A) 399.291,25 B) -,--	399.291,25
534 83	Vergabe von Ingenieurleistungen u. ä.	A) 657.706,63 B) -,--	657.706,63
547 83	Nicht aufteilbare sächliche Verwaltungsausgaben	A) 8.098,24 B) -,--	8.098,24
812 83	Erwerb von Geräten, Ausstattungs- und Ausrüstungsgegenständen	A) -,-- B) -,--	-,--

Zentralrechnung 2011

12 09

A) Haushaltsbetrag		Gesamtsoll (Spalte 5A + 5B)	Gesamtist gegenüber dem Gesamtsoll		Titel
B) Vorjahresrest			mehr	weniger	
€		€	€	€	
5		6	7	8	9
A)	-,-				547 81
B)	-,-	-,-			
A)	-,-				784 81
B)	-,-	-,-			
A)	-,-				811 81
B)	-,-	-,-			
A)	-,-				812 81
B)	-,-	-,-			
A)	-,-		472.277,08		
B)	-,-	-,-		-,-	
		Saldo	472.277,08		
A)	-,-				428 82
B)	-,-	-,-	193.591,79		
A)	-,-				534 82
B)	-,-	-,-	156.314,29		
A)	-,-				547 82
B)	-,-	-,-	11.685,52		
A)	-,-				812 82
B)	-,-	-,-			
A)	-,-				815 82
B)	-,-	-,-			
A)	-,-		361.591,60		
B)	-,-	-,-		-,-	
		Saldo	361.591,60		
A)	-,-				428 83
B)	-,-	-,-	399.291,25		
A)	-,-				534 83
B)	-,-	-,-	657.706,63		
A)	-,-				547 83
B)	-,-	-,-	8.098,24		
A)	-,-				812 83
B)	-,-	-,-			

Zentralrechnung 2011

12 09 Bayerisches Landesamt für Umwelt

Titel	Zweckbestimmung	A) Istergebnis B) verbliebener Rest €	Gesamtist (Spalte 3A + 3B) €
1	2	3	4
815 83	Erwerb von elektronischen Datenverarbeitungsanlagen, ausstattungs- und Ausrüstungsgegenständen sowie von Software	A) -,- B) -,-	-,-
Summe der Titelgruppe		A) 1.065.096,12 B) -,-	1.065.096,12
99 Kosten der Datenverarbeitung <i>Titel der TG gegenseitig und mit 12 01 TG 99 gegenseitig deckungsfähig. 511 99 und 815 99 einseitig deckungsfähig zu Lasten 12 04 TG 79 und 81 um bis zu 100,0 Tsd. €. Einseitig deckungsfähig zu Lasten TG 70, 78, 79 und 12 04 TG 70. Einseitig deckungsfähig zu Gunsten 12 02/525 02, 526 11.</i>			
428 99	Zeitlich befristete Beschäftigte und Aushilfskräfte <i>Einseitig deckungsfähig bis 60,0 Tsd. € zu Lasten der Titel der HGr 5 der TG.</i>	A) 17.510,07 B) 356.073,09	373.583,16
511 99	Ausstattungs- und Ausrüstungsgegenstände, Kommunikation, Bücher und Zeitschriften sowie sonstige Gebrauchsgegenstände und Nebenkosten	A) 555.820,48 B) -,-	555.820,48
514 99	Verbrauchsmittel	A) 11.993,75 B) -,-	11.993,75
518 99	Mieten für elektronische Datenverarbeitungsanlagen, Geräte und Maschinen sowie für Software	A) 61.522,92 B) -,-	61.522,92
519 99	Unterhaltung der Grundstücke und baulichen Anlagen	A) -,- B) 33.406,69	33.406,69
525 99	Aus- und Fortbildung	A) 65.800,92 B) -,-	65.800,92
526 99	Ausgaben für Sachverständige	A) 54.849,19 B) -,-	54.849,19
534 99	Vergabe von Aufträgen für Datenerfassung, Softwareentwicklung u. Ä.	A) 78.734,87 B) -,-	78.734,87
815 99	Erwerb von elektronischen Datenverarbeitungsanlagen, Ausstattungs- und Ausrüstungsgegenständen sowie von Software	A) 234.445,04 B) -,-	234.445,04
Summe der Titelgruppe		A) 1.080.677,24 B) 389.479,78	1.470.157,02
Gesamtausgaben		A) 77.366.607,20 B) 4.987.350,50	82.353.957,70

Zentralrechnung 2011

12 09

A) Haushaltsbetrag B) Vorjahresrest	Gesamtsoll (Spalte 5A + 5B) €	Gesamtist gegenüber dem Gesamtsoll		Titel
		mehr €	weniger €	
5	6	7	8	9
A) -,- B) -,-	-,-			815 83
A) -,- B) -,-	-,- Saldo	1.065.096,12	-,-	
		1.065.096,12		
A) 67.400,00 B) 63.549,33	130.949,33	242.633,83		428 99
A) 586.200,00 B) -,-	586.200,00		30.379,52	511 99
A) 46.000,00 B) -,-	46.000,00		34.006,25	514 99
A) 98.200,00 B) -,-	98.200,00		36.677,08	518 99
A) 4.200,00 B) 29.626,69	33.826,69		420,00	519 99
A) 89.400,00 B) -,-	89.400,00		23.599,08	525 99
A) 7.500,00 B) -,-	7.500,00	47.349,19		526 99
A) 148.100,00 B) -,-	148.100,00		69.365,13	534 99
A) 422.900,00 B) -,-	422.900,00		188.454,96	815 99
A) 1.469.900,00 B) 93.176,02	1.563.076,02 Saldo	289.983,02	382.902,02	
			92.919,00	
A) 59.707.900,00 B) 8.382.728,56	68.090.628,56 Saldo	18.250.739,43 14.263.329,14	3.987.410,29	

Zentralrechnung 2011

12 09 Bayerisches Landesamt für Umwelt

Titel	Zweckbestimmung	A) Istergebnis B) verbliebener Rest €	Gesamtist (Spalte 3A + 3B) €
1	2	3	4
	Abschluss		
	Verwaltungseinnahmen, Einnahmen aus Schuldendienst u. dgl.	A) 4.312.607,80 B) --,--	4.312.607,80
	Einnahmen aus Zuweisungen und Zuschüssen mit Ausnahme für Investitionen	A) 213.764,04 B) --,--	213.764,04
	Einnahmen aus Schuldenaufnahmen, aus Zuweisungen und Zuschüssen für Investitionen, besondere Finanzierungseinnahmen	A) 335.352,67 B) --,--	335.352,67
	Gesamteinnahmen	A) 4.861.724,51 B) --,--	4.861.724,51
	Personalausgaben	A) 51.069.191,33 B) 900.540,96	51.969.732,29
	Sächliche Verwaltungsausgaben	A) 18.856.341,77 B) 915.616,30	19.771.958,07
	Ausgaben für Zuweisungen und Zuschüsse mit Ausnahme für Investitionen	A) 177.168,26 B) --,--	177.168,26
	Baumaßnahmen	A) 4.650.116,44 B) 3.171.193,24	7.821.309,68
	Sonstige Sachinvestitionen	A) 2.613.789,40 B) --,--	2.613.789,40
	Gesamtausgaben	A) 77.366.607,20 B) 4.987.350,50	82.353.957,70
	- Zuschuss / + Überschuss	A) -72.504.882,69 B) -4.987.350,50	-77.492.233,19

Zentralrechnung 2011

12 09

A) Haushaltsbetrag		Gesamtsoll (Spalte 5A + 5B)	Gesamtist gegenüber dem Gesamtsoll		Titel
B) Vorjahresrest			mehr	weniger	
€		€	€	€	
5		6	7	8	9
A)	3.417.400,00	3.417.400,00	929.585,79	34.377,99	
B)	-,--				
A)	835.000,00	835.000,00	89.675,44	710.911,40	
B)	-,--				
A)	-,--	-,--	335.352,67	-,--	
B)	-,--				
A)	4.252.400,00	4.252.400,00	1.354.613,90	745.289,39	
B)	-,--		Saldo	609.324,51	
A)	44.913.500,00	45.368.836,67	7.302.594,42	701.698,80	
B)	455.336,67				
A)	11.081.000,00	11.388.767,74	9.713.719,18	1.330.528,85	
B)	307.767,74				
A)	-,--	-,--	177.168,26	-,--	
B)	-,--				
A)	820.000,00	8.439.624,15	81.685,53	700.000,00	
B)	7.619.624,15				
A)	2.893.400,00	2.893.400,00	975.572,04	1.255.182,64	
B)	-,--				
A)	59.707.900,00	68.090.628,56	18.250.739,43	3.987.410,29	
B)	8.382.728,56		Saldo	14.263.329,14	
A)	-55.455.500,00	-63.838.228,56	-16.896.125,53	-3.242.120,90	
B)	-8.382.728,56		Saldo	-13.654.004,63	

Zentralrechnung 2011

12 12 Bayerische Akademie für Naturschutz und Landschaftspflege

Titel	Zweckbestimmung	A) Istergebnis B) verbliebener Rest €	Gesamtist (Spalte 3A + 3B) €
1	2	3	4
Einnahmen			
Verwaltungseinnahmen, Einnahmen aus Schuldendienst u. dgl.			
111 01	Gebühren, Beiträge, tarifliche und gebührenartige Entgelte (Kursteilnehmerbeiträge) <i>Vgl. Vermerk bei 525 02 und 812 01.</i>	A) 61.097,38 B) --,--	61.097,38
119 01	Einnahmen aus Veröffentlichungen <i>Entgegen Art. 63 Abs. 3 Satz 1 BayHO dürfen Veröffentlichungen an öffentliche Dienststellen und Institute, an Abgeordnete, zu wissenschaftlichen Zwecken, zu Informationszwecken, in Einzelfällen auch an andere Stellen und Personen unentgeltlich abgegeben werden, soweit ein dienstliches Interesse dafür besteht. Vgl. Vermerk bei 531 11 und 531 22.</i>	A) 41.616,54 B) --,--	41.616,54
119 02	Einnahmen aus Umsatzsteuererstattungen <i>Vgl. Vermerk bei 546 02.</i>	A) 17.811,83 B) --,--	17.811,83
119 49	Vermischte Einnahmen	A) 790,68 B) --,--	790,68
124 01	Einnahmen aus Vermietung, Verpachtung und Nutzung	A) 208.038,13 B) --,--	208.038,13
125 01	Erlöse aus Wärmelieferung <i>Vgl. Vermerk bei 517 05.</i>	A) --,-- B) --,--	--,--
Einnahmen aus Zuweisungen und Zuschüssen mit Ausnahme für Investitionen			
231 01	Einnahmen aus Zuweisungen des Bundes <i>Vgl. Vermerk bei TG 72.</i>	A) --,-- B) --,--	--,--
235 12	Zuweisungen der Bundesagentur für Arbeit (Arbeitsbeschaffungsmaßnahmen) <i>Vgl. Vermerk bei 428 12.</i>	A) --,-- B) --,--	--,--
236 12	Erstattungsleistungen der Bundesagentur für Arbeit nach dem Altersteilzeitgesetz	A) --,-- B) --,--	--,--
282 01	Zuschüsse von Sonstigen <i>Vgl. Vermerk bei TG 71.</i>	A) --,-- B) --,--	--,--
Gesamteinnahmen		A) 329.354,56 B) --,--	329.354,56
Ausgaben			
Personalausgaben			
412 01	Sitzungsgelder	A) 1.260,77 B) --,--	1.260,77
422 01	Bezüge der planmäßigen Beamten und Richter	A) 459.751,01 B) --,--	459.751,01

Zentralrechnung 2011

12 12

A) Haushaltsbetrag		Gesamtsoll (Spalte 5A + 5B)	Gesamtist gegenüber dem Gesamtsoll		Titel
B) Vorjahresrest			mehr	weniger	
€		€	€	€	
5		6	7	8	9
A)	20.000,00				111 01
B)	-,--	20.000,00	41.097,38		
A)	5.000,00				119 01
B)	-,--	5.000,00	36.616,54		
A)	20.000,00				119 02
B)	-,--	20.000,00		2.188,17	
A)	500,00				119 49
B)	-,--	500,00	290,68		
A)	150.000,00				124 01
B)	-,--	150.000,00	58.038,13		
A)	-,--				125 01
B)	-,--	-,--			
A)	-,--				231 01
B)	-,--	-,--			
A)	-,--				235 12
B)	-,--	-,--			
A)	-,--				236 12
B)	-,--	-,--			
A)	-,--				282 01
B)	-,--	-,--			
A)	195.500,00				
B)	-,--	195.500,00	136.042,73	2.188,17	
		Saldo	133.854,56		
A)	2.000,00				412 01
B)	-,--	2.000,00		739,23	
A)	478.000,00				422 01
B)	-,--	478.000,00		18.248,99	

Zentralrechnung 2011

12 12 Bayerische Akademie für Naturschutz und Landschaftspflege

Titel	Zweckbestimmung	A) Istergebnis B) verbliebener Rest €	Gesamtist (Spalte 3A + 3B) €
1	2	3	4
422 31	Bezüge der abgeordneten Beamten	A) -,- B) -,-	-,-
427 41	Praktikantenvergütungen	A) 1.755,51 B) 118.222,36	119.977,87
428 01	Entgelte der Arbeitnehmer	A) 613.902,63 B) -,-	613.902,63
428 11	Entgelte für sonstige Hilfsleistungen durch Arbeitnehmer	A) 8.338,16 B) -,-	8.338,16
428 12	Entgelte für sonstige Hilfsleistungen durch Arbeitnehmer (Arbeitsbeschaffungsmaßnahmen) <i>Die Ausgabebefugnis erhöht sich um die Isteinnahme bei 235 12.</i>	A) -,- B) -,-	-,-
428 21	Entgelte der Arbeitnehmer	A) 142.128,80 B) -,-	142.128,80
453 01	Trennungsgeld und Umzugskostenvergütungen	A) -,- B) -,-	-,-
Sächliche Verwaltungsausgaben			
511 01	Geschäftsbedarf, Bücher und Zeitschriften, Kommunikation sowie Geräte, Ausstattungs- und Ausrüstungsgegenstände, sonstige Gebrauchsgegenstände	A) 59.625,21 B) -,-	59.625,21
511 22	Geräte, Ausstattungs- und Ausrüstungsgegenstände für Fachaufgaben	A) 2.832,25 B) -,-	2.832,25
514 01	Haltung von Dienstfahrzeugen	A) 10.208,08 B) -,-	10.208,08
514 11	Dienst- und Schutzkleidung	A) 224,08 B) -,-	224,08
517 01	Bewirtschaftung der Grundstücke, Gebäude und Räume	A) 77.781,77 B) -,-	77.781,77
517 05	Bewirtschaftung durch Heizung, Beleuchtung und elektrische Kraft <i>Die Ausgabebefugnis erhöht sich um die Isteinnahme bei 125 01.</i>	A) 79.286,11 B) -,-	79.286,11
518 11	Mieten und Pachten für Maschinen, Geräte und Fahrzeuge sowie für Software	A) 11.398,46 B) -,-	11.398,46
518 18	Ausgaben für Leasing von Dienstfahrzeugen	A) 3.124,07 B) -,-	3.124,07
519 01	Unterhaltung der Grundstücke und baulichen Anlagen	A) 52.029,72 B) 4.130,00	56.159,72
525 01	Fortbildung <i>Einseitig deckungsfähig zu Lasten 12 02/525 02.</i>	A) 3.085,52 B) -,-	3.085,52
525 02	Abhaltung von Fortbildungskursen <i>Die Ausgabebefugnis erhöht sich um die Mehreinnahme bei 111 01, soweit nicht bei 812 01 in Anspruch genommen. Einseitig deckungsfähig zu Gunsten TG 71 und zu Lasten 12 04/892 07, 892 17, TG 70, 72, 81.</i>	A) 238.666,03 B) -,-	238.666,03

Zentralrechnung 2011

12 12

A) Haushaltsbetrag B) Vorjahresrest	Gesamtsoll (Spalte 5A + 5B)	Gesamtist gegenüber dem Gesamtsoll		Titel
		mehr	weniger	
€	€	€	€	
5	6	7	8	9
A) -,-				422 31
B) -,-	-,-			
A) -,-				427 41
B) 58.271,19	58.271,19	61.706,68		
A) 622.600,00				428 01
B) -,-	622.600,00		8.697,37	
A) 8.900,00				428 11
B) 5.674,57	14.574,57		6.236,41	
A) -,-				428 12
B) -,-	-,-			
A) 133.500,00				428 21
B) -,-	133.500,00	8.628,80		
A) -,-				453 01
B) -,-	-,-			
A) 97.000,00				511 01
B) -,-	97.000,00		37.374,79	
A) 5.200,00				511 22
B) -,-	5.200,00		2.367,75	
A) 8.300,00				514 01
B) -,-	8.300,00	1.908,08		
A) 400,00				514 11
B) -,-	400,00		175,92	
A) 94.600,00				517 01
B) -,-	94.600,00		16.818,23	
A) 52.700,00				517 05
B) -,-	52.700,00	26.586,11		
A) 15.300,00				518 11
B) -,-	15.300,00		3.901,54	
A) 5.200,00				518 18
B) -,-	5.200,00		2.075,93	
A) 41.300,00				519 01
B) -,-	41.300,00	14.859,72		
A) -,-				525 01
B) -,-	-,-	3.085,52		
A) 177.800,00				525 02
B) -,-	177.800,00	60.866,03		

Zentralrechnung 2011

12 12 Bayerische Akademie für Naturschutz und Landschaftspflege

Titel	Zweckbestimmung	A) Istergebnis B) verbliebener Rest €	Gesamtist (Spalte 3A + 3B) €
1	2	3	4
527 01	Reisekostenvergütungen für Dienstreisen	A) 12.254,05 B) --,--	12.254,05
531 11	Fachveröffentlichungen <i>Zu 531 11, 531 22: Die Ausgabebefugnis erhöht sich um die Mehreinnahme bei 119 01. Einseitig deckungsfähig bis zu 50,0 Tsd. € zu Lasten 12 04 TG 70, 72 und 81, für die Publikation des Landschaftspflegekonzepts einseitig deckungsfähig bis zu 75,0 Tsd. € zu Lasten 12 04 TG 72.</i>	A) 45.687,73 B) --,--	45.687,73
531 22	Sonstige Veröffentlichungen <i>Vgl. Vermerk bei 531 11.</i>	A) 2.957,92 B) --,--	2.957,92
546 02	Umsatzsteuerzahlungen <i>Die Ausgabebefugnis erhöht oder vermindert sich um die Mehr- oder Mindereinnahme bei 119 02.</i>	A) 10.830,48 B) --,--	10.830,48
546 49	Vermischte Verwaltungsausgaben	A) 2.229,53 B) --,--	2.229,53
547 02	Sachausgaben aus Anlass der Sitzungen des Präsidiums der Akademie	A) 342,50 B) --,--	342,50
Sonstige Sachinvestitionen			
811 01	Erwerb von Dienstfahrzeugen	A) --,-- B) --,--	--,--
812 01	Erwerb von Geräten, Ausstattungs- und Ausrüstungsgegenständen <i>Die Ausgabebefugnis erhöht sich um die Mehreinnahme bei 111 01, soweit nicht bei 525 02 in Anspruch genommen. Gegenseitig deckungsfähig mit TG 71, 12 04/892 02, 892 07, 892 15, 892 17 sowie TG 70, 72, 81.</i>	A) 9.991,04 B) --,--	9.991,04
815 01	Erwerb von elektronischen Datenverarbeitungsanlagen, Ausstattungs- und Ausrüstungsgegenständen sowie von Software	A) 7.428,09 B) --,--	7.428,09
Titelgruppen			
71 Ausgaben aus Zuschüssen von Sonstigen <i>Titel der TG gegenseitig und mit 812 01 gegenseitig deckungsfähig. Die Mittel sind übertragbar. Die Ausgabebefugnis bemisst sich nach den Isteinnahmen bei 282 01 und 12 04/346 03, soweit nicht bei 12 04/892 05 und 892 07 in Anspruch genommen. Einseitig deckungsfähig zu Lasten 525 02, 12 04/892 17.</i>			
428 71	Entgelte der Arbeitnehmer	A) --,-- B) 16.394,07	16.394,07
459 71	Sonstige Personalausgaben und personalbezogene Sachausgaben	A) --,-- B) --,--	--,--
525 71	Abhaltung von Fortbildungskursen	A) --,-- B) --,--	--,--

Zentralrechnung 2011

12 12

A) Haushaltsbetrag		Gesamtsoll (Spalte 5A + 5B)	Gesamtist gegenüber dem Gesamtsoll		Titel
B) Vorjahresrest			mehr	weniger	
€		€	€	€	
5		6	7	8	9
A)	14.800,00				527 01
B)	-,--	14.800,00		2.545,95	
A)	10.100,00				531 11
B)	-,--	10.100,00	35.587,73		
A)	4.700,00				531 22
B)	-,--	4.700,00		1.742,08	
A)	20.000,00				546 02
B)	-,--	20.000,00		9.169,52	
A)	700,00				546 49
B)	-,--	700,00	1.529,53		
A)	400,00				547 02
B)	-,--	400,00		57,50	
A)	-,--				811 01
B)	-,--	-,--			
A)	15.400,00				812 01
B)	-,--	15.400,00		5.408,96	
A)	21.400,00				815 01
B)	-,--	21.400,00		13.971,91	
A)	-,--				428 71
B)	16.394,07	16.394,07			
A)	-,--				459 71
B)	-,--	-,--			
A)	-,--				525 71
B)	-,--	-,--			

Zentralrechnung 2011

12 12 Bayerische Akademie für Naturschutz und Landschaftspflege

Titel	Zweckbestimmung	A) Istergebnis B) verbliebener Rest €	Gesamtist (Spalte 3A + 3B) €
1	2	3	4
531 71	Fachveröffentlichungen	A) -,-- B) -,--	-,--
547 71	Sächliche Verwaltungsausgaben	A) -,-- B) -,--	-,--
812 71	Erwerb von Geräten, Ausstattungs- und Ausrüstungsgegenständen	A) -,-- B) -,--	-,--
Summe der Titelgruppe		A) -,-- B) 16.394,07	16.394,07
72 Ausgaben aus Zuweisungen des Bundes <i>Titel der TG gegenseitig deckungsfähig. Die Mittel sind übertragbar. Die Ausgabebefugnis bemisst sich nach der Isteinnahme bei 231 01.</i>			
428 72	Entgelte der Arbeitnehmer	A) -,-- B) -,--	-,--
459 72	Sonstige Personalausgaben und personalbezogene Sachausgaben	A) -,-- B) -,--	-,--
525 72	Abhaltung von Fortbildungskursen	A) -,-- B) -,--	-,--
531 72	Fachveröffentlichungen	A) -,-- B) -,--	-,--
547 72	Sächliche Verwaltungsausgaben	A) -,-- B) -,--	-,--
812 72	Erwerb von Geräten, Ausstattungs- und Ausrüstungsgegenständen	A) -,-- B) -,--	-,--
Summe der Titelgruppe		A) -,-- B) -,--	-,--
73 Ausgaben für Forschungsaufgaben <i>Titel der TG gegenseitig deckungsfähig. Die Mittel sind übertragbar. Einseitig deckungsfähig zu Lasten 12 04 TG 70, 72, 81 und 12 09 TG 76.</i>			
428 73	Entgelte der Arbeitnehmer	A) -,-- B) -,--	-,--
511 73	Geräte, Ausstattungs- und Ausrüstungsgegenstände	A) 902,62 B) -,--	902,62
518 73	Mieten und Pachten für Grundstücke, Gebäude und Räume	A) 150,00 B) -,--	150,00
519 73	Unterhaltung der Grundstücke und baulichen Anlagen	A) 11.445,11 B) -,--	11.445,11
547 73	Sächliche Verwaltungsausgaben	A) 119.693,95 B) -,--	119.693,95
701 73	Kleine Neu-, Um- und Erweiterungsbauten	A) -,-- B) 18.380,17	18.380,17

Zentralrechnung 2011

12 12

A) Haushaltsbetrag B) Vorjahresrest	Gesamtsoll (Spalte 5A + 5B)	Gesamtist gegenüber dem Gesamtsoll		Titel
		mehr	weniger	
€	€	€	€	
5	6	7	8	9
A) -,- B) -,-				531 71
A) -,- B) -,-				547 71
A) -,- B) -,-				812 71
A) -,- B) 16.394,07	16.394,07	-,-	-,-	
	Saldo	-,-	-,-	
A) -,- B) -,-				428 72
A) -,- B) -,-				459 72
A) -,- B) -,-				525 72
A) -,- B) -,-				531 72
A) -,- B) -,-				547 72
A) -,- B) -,-				812 72
A) -,- B) -,-		-,-	-,-	
	Saldo	-,-	-,-	
A) -,- B) 85,02	85,02		85,02	428 73
A) 1.900,00 B) -,-	1.900,00		997,38	511 73
A) 400,00 B) -,-	400,00		250,00	518 73
A) 12.100,00 B) -,-	12.100,00		654,89	519 73
A) 69.200,00 B) -,-	69.200,00	50.493,95		547 73
A) 1.500,00 B) 17.179,48	18.679,48		299,31	701 73

Zentralrechnung 2011

12 12 Bayerische Akademie für Naturschutz und Landschaftspflege

Titel	Zweckbestimmung	A) Istergebnis B) verbliebener Rest €	Gesamtist (Spalte 3A + 3B) €
1	2	3	4
812 73	Erwerb von Geräten, Ausstattungs- und Ausrüstungsgegenständen	A) -,- B) -,-	-,-
	Summe der Titelgruppe	A) 132.191,68 B) 18.380,17	150.571,85
	Gesamtausgaben	A) 1.989.311,20 B) 157.126,60	2.146.437,80
	Abschluss		
	Verwaltungseinnahmen, Einnahmen aus Schuldendienst u. dgl.	A) 329.354,56 B) -,-	329.354,56
	Gesamteinnahmen	A) 329.354,56 B) -,-	329.354,56
	Personalausgaben	A) 1.227.136,88 B) 134.616,43	1.361.753,31
	Sächliche Verwaltungsausgaben	A) 744.755,19 B) 4.130,00	748.885,19
	Baumaßnahmen	A) -,- B) 18.380,17	18.380,17
	Sonstige Sachinvestitionen	A) 17.419,13 B) -,-	17.419,13
	Gesamtausgaben	A) 1.989.311,20 B) 157.126,60	2.146.437,80
	- Zuschuss / + Überschuss	A) -1.659.956,64 B) -157.126,60	-1.817.083,24

Zentralrechnung 2011

12 12

A) Haushaltsbetrag B) Vorjahresrest	Gesamtsoll (Spalte 5A + 5B)	Gesamtist gegenüber dem Gesamtsoll		Titel
		mehr	weniger	
€	€	€	€	
5	6	7	8	9
A) 1.500,00 B) --,--	1.500,00		1.500,00	812 73
A) 86.600,00 B) 17.264,50	103.864,50 Saldo	50.493,95 46.707,35	3.786,60	
A) 1.916.900,00 B) 97.604,33	2.014.504,33 Saldo	265.252,15 131.933,47	133.318,68	
A) 195.500,00 B) --,--	195.500,00	136.042,73	2.188,17	
A) 195.500,00 B) --,--	195.500,00 Saldo	136.042,73 133.854,56	2.188,17	
A) 1.245.000,00 B) 80.424,85	1.325.424,85	70.335,48	34.007,02	
A) 632.100,00 B) --,--	632.100,00	194.916,67	78.131,48	
A) 1.500,00 B) 17.179,48	18.679,48	--,--	299,31	
A) 38.300,00 B) --,--	38.300,00	--,--	20.880,87	
A) 1.916.900,00 B) 97.604,33	2.014.504,33 Saldo	265.252,15 131.933,47	133.318,68	
A) -1.721.400,00 B) -97.604,33	-1.819.004,33 Saldo	-129.209,42	-131.130,51 -1.921,09	

Zentralrechnung 2011

12 13 Nationalpark Berchtesgaden

Titel	Zweckbestimmung	A) Istergebnis B) verbliebener Rest €	Gesamtist (Spalte 3A + 3B) €
1	2	3	4
Einnahmen			
Verwaltungseinnahmen, Einnahmen aus Schuldendienst u. dgl.			
111 01	Gebühren, Beiträge, tarifliche und gebührenartige Entgelte	A) 396,52 B) -,--	396,52
111 31	Eintrittsgelder für das Haus der Berge	A) -,-- B) -,--	-,--
112 01	Geldstrafen, Geldbußen, Verwarnungsgelder	A) -,-- B) -,--	-,--
119 01	Einnahmen aus Veröffentlichungen und dgl.	A) 18.428,36 B) -,--	18.428,36
119 49	Vermischte Einnahmen	A) 4.740,77 B) -,--	4.740,77
124 01	Einnahmen aus Vermietung, Verpachtung und Nutzung	A) 167.198,03 B) -,--	167.198,03
125 01	Einnahmen aus der Verwertung von Holz <i>An die Beamten und Arbeitnehmer der Nationalparkverwaltung, deren Arbeitszeit mindestens die Hälfte der regelmäßigen Arbeitszeit beträgt, darf widerruflich das für den eigenen Verbrauch bestimmte Brenn- und Nutzholz zu 80% des ortsüblichen Kleinverkaufspreises abgegeben werden. Satz 1 gilt auch für Ruhegehaltsempfänger und Rentner, soweit sie bis zum Eintritt in den Ruhestand u. dgl. bei der Nationalparkverwaltung beschäftigt waren. Das Nähere ist durch Verwaltungsvorschrift geregelt. Abgaben aufgrund des Holzabsatzfondsgesetzes sowie Verwaltungskostenerstattungen können von den Einnahmen abgesetzt werden. Von den Einnahmen können außerdem abgesetzt werden Rückzahlungen aus Kaufverträgen des Vorjahres. Vgl. Vermerk zu 542 02.</i>	A) 290.859,72 B) -,--	290.859,72
125 19	Vermischte Betriebseinnahmen <i>An die Beamten und Arbeitnehmer der Nationalparkverwaltung, deren Arbeitszeit mindestens die Hälfte der regelmäßigen Arbeitszeit beträgt, darf widerruflich das für den eigenen Verbrauch bestimmte Wild und Wildbret zu 80% des ortsüblichen Kleinverkaufspreises abgegeben werden. Satz 1 gilt auch für Ruhegehaltsempfänger und Rentner, soweit sie bis zum Eintritt in den Ruhestand u. dgl. bei der Nationalparkverwaltung beschäftigt waren. Das Nähere ist durch Verwaltungsvorschrift geregelt.</i>	A) 54.769,95 B) -,--	54.769,95
Einnahmen aus Zuweisungen und Zuschüssen mit Ausnahme für Investitionen			
231 01	Erstattung des Bundes für Zivildienstleistende und Teilnehmer am FÖJ <i>Vgl. Vermerk zu 429 01 und 429 02.</i>	A) 721,56 B) -,--	721,56
231 02	Zuweisungen des Bundes für Forschungs- und Entwicklungsvorhaben	A) -,-- B) -,--	-,--

Zentralrechnung 2011

12 13

A) Haushaltsbetrag		Gesamtsoll (Spalte 5A + 5B)	Gesamtist gegenüber dem Gesamtsoll		Titel
B) Vorjahresrest			mehr	weniger	
€		€	€	€	
5		6	7	8	9
A)	1.000,00				111 01
B)	-,--	1.000,00		603,48	
A)	-,--				111 31
B)	-,--	-,--			
A)	-,--				112 01
B)	-,--	-,--			
A)	19.000,00				119 01
B)	-,--	19.000,00		571,64	
A)	10.000,00				119 49
B)	-,--	10.000,00		5.259,23	
A)	110.000,00				124 01
B)	-,--	110.000,00	57.198,03		
A)	125.000,00				125 01
B)	-,--	125.000,00	165.859,72		
A)	25.000,00				125 19
B)	-,--	25.000,00	29.769,95		
A)	4.000,00				231 01
B)	-,--	4.000,00		3.278,44	
A)	-,--				231 02
B)	-,--	-,--			

Zentralrechnung 2011

12 13 Nationalpark Berchtesgaden

Titel	Zweckbestimmung	A) Istergebnis B) verbliebener Rest €	Gesamtist (Spalte 3A + 3B) €
1	2	3	4
235 12	Zuweisungen der Bundesagentur für Arbeit (Arbeitsbeschaffungsmaßnahmen) <i>Vgl. Vermerk zu 428 12.</i>	A) 7.420,00 B) --,--	7.420,00
236 12	Erstattungsleistungen der Bundesagentur für Arbeit nach dem Altersteilzeitgesetz	A) --,-- B) --,--	--,--
282 01	Zuweisungen Sonstiger für Forschungs- und Entwicklungsvorhaben <i>Die Isteinnahmen erhöhen die Ausgabebefugnis bei 428 11, 428 28, 542 01, 542 02, 701 01, 790 11 und 812 01.</i>	A) 52.492,10 B) --,--	52.492,10
282 02	Zuschüsse und Spenden zu Nationalparkmaßnahmen <i>Die Isteinnahmen erhöhen die Ausgabebefugnis bei 428 28, 542 01 und 542 02.</i>	A) 50.050,00 B) --,--	50.050,00
282 03	Zuschüsse und Spenden für das Haus der Berge <i>Vgl. Vermerk zu 812 02.</i>	A) 80.000,00 B) --,--	80.000,00
Einnahmen aus Schuldenaufnahmen, aus Zuweisungen und Zuschüssen für Investitionen, besondere Finanzierungseinnahmen			
342 01	Sonstige Zuschüsse für Investitionen zu Nationalparkmaß- nahmen <i>Die Isteinnahmen erhöhen die Ausgabebefugnis bei 428 28, 701 01, 790 11 und 812 01.</i>	A) --,-- B) --,--	--,--
Gesamteinnahmen		A) 727.077,01 B) --,--	727.077,01
Ausgaben			
Personalausgaben			
422 01	Bezüge der planmäßigen Beamten und Richter	A) 561.842,91 B) --,--	561.842,91
422 31	Bezüge der abgeordneten Beamten	A) 164.237,53 B) --,--	164.237,53
427 41	Praktikantenvergütungen	A) 14.459,55 B) 92.401,12	106.860,67
428 01	Entgelte der Arbeitnehmer	A) 513.701,78 B) --,--	513.701,78
428 11	Entgelte für sonstige Hilfsleistungen durch Arbeitnehmer <i>Vgl. Vermerk zu 282 01.</i>	A) 505.036,20 B) --,--	505.036,20
428 12	Entgelte für sonstige Hilfsleistungen durch Arbeitnehmer (Arbeitsbeschaffungsmaßnahmen) <i>Die Ausgabebefugnis bemisst sich nach den Isteinnahmen bei 235 12.</i>	A) 9.055,40 B) --,--	9.055,40
428 21	Entgelte der Arbeitnehmer	A) 99.711,85 B) --,--	99.711,85

Zentralrechnung 2011

12 13

A) Haushaltsbetrag B) Vorjahresrest	Gesamtsoll (Spalte 5A + 5B)	Gesamtist gegenüber dem Gesamtsoll		Titel
		mehr	weniger	
€	€	€	€	
5	6	7	8	9
A) -,- B) -,-	-,-	7.420,00		235 12
A) -,- B) -,-	-,-			236 12
A) -,- B) -,-	-,-	52.492,10		282 01
A) -,- B) -,-	-,-	50.050,00		282 02
A) -,- B) -,-	-,-	80.000,00		282 03
A) -,- B) -,-	-,-			342 01
A) 294.000,00 B) -,-	294.000,00	442.789,80	9.712,79	
	Saldo	433.077,01		
A) 600.000,00 B) -,-	600.000,00		38.157,09	422 01
A) 214.000,00 B) -,-	214.000,00		49.762,47	422 31
A) -,- B) -,-	-,-	106.860,67		427 41
A) 493.700,00 B) -,-	493.700,00	20.001,78		428 01
A) 187.200,00 B) 4.685,02	191.885,02	313.151,18		428 11
A) -,- B) -,-	-,-	9.055,40		428 12
A) 58.100,00 B) 757,73	58.857,73	40.854,12		428 21

Zentralrechnung 2011

12 13 Nationalpark Berchtesgaden

Titel	Zweckbestimmung	A) Istergebnis B) verbliebener Rest €	Gesamtist (Spalte 3A + 3B) €
1	2	3	4
428 28	Entgelte der Arbeitnehmer (Waldarbeiter) <i>Gegenseitig deckungsfähig mit 518 21, 542 01 und 542 02. Vgl. Vermerk zu 282 01, 282 02 und 342 01.</i>	A) 1.427.860,35 B) --,--	1.427.860,35
428 41	Überstundenentgelte für Arbeitnehmer <i>Einseitig deckungsfähig zu Lasten 12 02/428 41.</i>	A) --,-- B) --,--	--,--
429 01	Leistungen für Zivildienstleistende <i>Zu 429 01, 429 02: Die Ausgabebefugnis erhöht sich um die Mehreinnahmen bei 231 01.</i>	A) --,-- B) --,--	--,--
429 02	Ausgaben für das Freiwillige Ökologische Jahr <i>Vgl. Vermerk bei 429 01.</i>	A) 25.185,04 B) --,--	25.185,04
453 01	Trennungsgeld und Umzugskostenvergütungen	A) 2.697,24 B) --,--	2.697,24
Sächliche Verwaltungsausgaben			
511 01	Geschäftsbedarf, Bücher und Zeitschriften, Kommunikation sowie Geräte, Ausstattungs- und Ausrüstungsgegenstände, sonstige Gebrauchsgegenstände	A) 217.717,78 B) --,--	217.717,78
514 01	Haltung von Dienstfahrzeugen	A) 24.286,46 B) --,--	24.286,46
517 01	Bewirtschaftung der Grundstücke, Gebäude und Räume	A) 20.393,42 B) --,--	20.393,42
517 05	Bewirtschaftung durch Heizung, Beleuchtung und elektrische Kraft	A) 31.648,08 B) --,--	31.648,08
518 11	Mieten und Pachten für Maschinen, Geräte und Fahrzeuge sowie für Software	A) 3.526,39 B) --,--	3.526,39
518 18	Ausgaben für Leasing von Dienstfahrzeugen	A) --,-- B) --,--	--,--
518 21	Mieten und Pachten für Zwecke des Nationalparks einschließlich Forstbetrieb <i>Vgl. Vermerk zu 428 28.</i>	A) 37.188,63 B) --,--	37.188,63
519 01	Unterhaltung der Grundstücke und baulichen Anlagen	A) 112.887,08 B) 43.942,92	156.830,00
525 01	Fortbildung <i>Einseitig deckungsfähig zu Lasten 12 02/525 02.</i>	A) 5.784,85 B) --,--	5.784,85
527 01	Reisekostenvergütungen für Dienstreisen	A) 61.649,05 B) --,--	61.649,05
531 11	Fachveröffentlichungen	A) 892,50 B) --,--	892,50
531 22	Sonstige Veröffentlichungen	A) 58.944,89 B) --,--	58.944,89

Zentralrechnung 2011

12 13

A) Haushaltsbetrag B) Vorjahresrest	Gesamtsoll (Spalte 5A + 5B) €	Gesamtist gegenüber dem Gesamtsoll		Titel
		mehr €	weniger €	
5	6	7	8	9
A) 1.397.100,00 B) -,-	1.397.100,00	30.760,35		428 28
A) -,- B) -,-	-,-			428 41
A) 8.000,00 B) -,-	8.000,00		8.000,00	429 01
A) -,- B) -,-	-,-	25.185,04		429 02
A) -,- B) -,-	-,-	2.697,24		453 01
A) 66.900,00 B) -,-	66.900,00	150.817,78		511 01
A) 12.400,00 B) -,-	12.400,00	11.886,46		514 01
A) 29.700,00 B) -,-	29.700,00		9.306,58	517 01
A) 21.900,00 B) -,-	21.900,00	9.748,08		517 05
A) 15.000,00 B) -,-	15.000,00		11.473,61	518 11
A) 1.000,00 B) -,-	1.000,00		1.000,00	518 18
A) 35.000,00 B) -,-	35.000,00	2.188,63		518 21
A) 118.700,00 B) -,-	118.700,00	38.130,00		519 01
A) 1.600,00 B) -,-	1.600,00	4.184,85		525 01
A) 34.700,00 B) -,-	34.700,00	26.949,05		527 01
A) 10.000,00 B) -,-	10.000,00		9.107,50	531 11
A) 63.800,00 B) -,-	63.800,00		4.855,11	531 22

Zentralrechnung 2011

12 13 Nationalpark Berchtesgaden

Titel	Zweckbestimmung	A) Istergebnis B) verbliebener Rest €	Gesamtist (Spalte 3A + 3B) €
1	2	3	4
542 01	Sachaufwand für Nationalparkmaßnahmen <i>Vgl. Vermerk zu 282 01, 282 02 und 428 28. Einseitig deckungsfähig zu Lasten 12 04 TG 72. Aus den Ansätzen können die TG 81 der Hochschulkapitel des Epl. 15, des Kap. 15 51 und der Titel 547 40 der Kap. 15 12 und 15 39 verstärkt werden.</i>	A) 826.666,97 B) -,-	826.666,97
542 02	Unternehmerleistungen für Nationalparkmaßnahmen <i>Die Ausgabebefugnis erhöht oder vermindert sich um die Mehr- oder Mindereinnahmen bei 125 01. Vgl. Vermerk zu 282 01, 282 02 und 428 28.</i>	A) 949.839,63 B) -,-	949.839,63
546 49	Vermischte Verwaltungsausgaben	A) 11.603,84 B) -,-	11.603,84
547 02	Sachausgaben aus Anlass der Sitzungen des Nationalparkbeirats	A) 1.017,26 B) -,-	1.017,26
Baumaßnahmen			
701 01	Kleine Neu-, Um- und Erweiterungsbauten <i>Vgl. Vermerk zu 282 01 und 342 01. Einseitig deckungsfähig zu Lasten 12 04 TG 72. Gegenseitig deckungsfähig mit 12 04/892 02, 892 07, 892 15 und 892 17.</i>	A) 582.584,25 B) 217.415,75	800.000,00
712 01	Baumaßnahmen zur Realisierung eines Informations- und Bildungszentrums "Haus der Berge" des Nationalparks Berchtesgaden in Berchtesgaden <i>Einseitig deckungsfähig zu Lasten Kap. 12 04 Tit. 892 15.</i>	A) 3.391.329,22 B) 7.870.912,04	11.262.241,26
790 11	Sonstige Baumaßnahmen im Nationalparkbereich <i>Vgl. Vermerk zu 282 01 und 342 01.</i>	A) -,- B) -,-	-,-
Sonstige Sachinvestitionen			
811 11	Erwerb von Betriebsfahrzeugen	A) 41.913,97 B) -,-	41.913,97
812 01	Erwerb von Geräten, Ausstattungs- und Ausrüstungsgegenständen <i>Vgl. Vermerke zu 282 01 und 342 01. Einseitig deckungsfähig bis 300,0 Tsd. € zu Lasten 12 04 TG 72. Gegenseitig deckungsfähig mit 12 04/892 02, 892 07, 892 13, 892 15 und 892 17.</i>	A) 14.281,09 B) -,-	14.281,09
812 02	Ausstattung des Hauses der Berge <i>Die Ausgabebefugnis erhöht sich um die Isteinnahmen bei 282 03.</i>	A) 2.639,24 B) 2.321.408,34	2.324.047,58
815 01	Erwerb von elektronischen Datenverarbeitungsanlagen, Ausstattungs- und Ausrüstungsgegenständen sowie von Software	A) -,- B) -,-	-,-
Titelgruppen			
51 Forschungs- und Entwicklungsvorhaben			
459 51	Vermischte Personalausgaben	A) -,- B) -,-	-,-

Zentralrechnung 2011

12 13

A) Haushaltsbetrag		Gesamtsoll (Spalte 5A + 5B)	Gesamtist gegenüber dem Gesamtsoll		Titel
B) Vorjahresrest			mehr	weniger	
€		€	€	€	
5		6	7	8	9
A)	674.100,00				542 01
B)	-,--	674.100,00	152.566,97		
A)	1.716.700,00				542 02
B)	-,--	1.716.700,00		766.860,37	
A)	21.000,00				546 49
B)	-,--	21.000,00		9.396,16	
A)	1.000,00				547 02
B)	-,--	1.000,00	17,26		
A)	120.000,00				701 01
B)	514.028,63	634.028,63	165.971,37		
A)	700.000,00				712 01
B)	8.962.241,26	9.662.241,26	1.600.000,00		
A)	-,--				790 11
B)	-,--	-,--			
A)	55.200,00				811 11
B)	-,--	55.200,00		13.286,03	
A)	161.500,00				812 01
B)	-,--	161.500,00		147.218,91	
A)	-,--				812 02
B)	2.244.047,58	2.244.047,58	80.000,00		
A)	41.100,00				815 01
B)	-,--	41.100,00		41.100,00	
A)	-,--				459 51
B)	-,--	-,--			

Zentralrechnung 2011

12 13 Nationalpark Berchtesgaden

Titel	Zweckbestimmung	A) Istergebnis B) verbliebener Rest €	Gesamtist (Spalte 3A + 3B) €
1	2	3	4
547 51	Nichtaufteilbare sächliche Verwaltungsausgaben	A) -,-- B) -,--	-,--
686 51	Sonstige Zuwendungen	A) -,-- B) -,--	-,--
Summe der Titelgruppe		A) -,-- B) -,--	-,--
52 Fachaufgaben nach der Nationalparkverordnung			
429 52	Personalausgaben	A) -,-- B) -,--	-,--
459 52	Aufwandsentschädigung (Nationalparkbeirat)	A) -,-- B) -,--	-,--
531 52	Fachveröffentlichungen	A) -,-- B) -,--	-,--
533 52	Sonstige Veröffentlichungen	A) -,-- B) -,--	-,--
547 52	Fachbezogene Sachausgaben	A) -,-- B) -,--	-,--
686 52	Sonstige Zuweisungen und Zuschüsse	A) 4.662,00 B) -,--	4.662,00
701 52	Kleine Neu-, Um- und Erweiterungsbauten	A) -,-- B) -,--	-,--
790 52	Baumaßnahmen (Wegebau)	A) -,-- B) -,--	-,--
812 52	Beschaffung von Geräten	A) -,-- B) -,--	-,--
815 52	Erwerb von elektronischen Datenverarbeitungsanlagen, Ausstattungs- und Ausrüstungsgegenständen sowie von Software	A) -,-- B) -,--	-,--
883 52	Zuweisungen für Investitionen an Gemeinden und Gemeindeverbände	A) -,-- B) -,--	-,--
893 52	Zuweisungen für Investitionen an Sonstige	A) -,-- B) -,--	-,--
Summe der Titelgruppe		A) 4.662,00 B) -,--	4.662,00
Gesamtausgaben		A) 9.725.244,45 B) 10.546.080,17	20.271.324,62

Zentralrechnung 2011

12 13

A) Haushaltsbetrag B) Vorjahresrest	Gesamtsoll (Spalte 5A + 5B)	Gesamtist gegenüber dem Gesamtsoll		Titel
		mehr	weniger	
€ 5	€ 6	€ 7	€ 8	9
A) -,- B) -,-	-,-			547 51
A) -,- B) -,-	-,-			686 51
A) -,- B) -,-	-,-	-,-	-,-	
A) -,- B) -,-	Saldo -,-	-,-	-,-	
A) -,- B) -,-	-,-			429 52
A) -,- B) -,-	-,-			459 52
A) -,- B) -,-	-,-			531 52
A) -,- B) 6.164,83	6.164,83		6.164,83	533 52
A) -,- B) -,-	-,-			547 52
A) -,- B) -,-	-,-	4.662,00		686 52
A) -,- B) -,-	-,-			701 52
A) -,- B) -,-	-,-			790 52
A) -,- B) -,-	-,-			812 52
A) -,- B) -,-	-,-			815 52
A) -,- B) -,-	-,-			883 52
A) -,- B) -,-	-,-			893 52
A) -,- B) 6.164,83	6.164,83	4.662,00	6.164,83	
	Saldo		1.502,83	
A) 6.859.400,00 B) 11.731.925,05	18.591.325,05	2.795.688,23	1.115.688,66	
	Saldo	1.679.999,57		

Zentralrechnung 2011

12 13 Nationalpark Berchtesgaden

Titel	Zweckbestimmung	A) Istergebnis B) verbliebener Rest €	Gesamtist (Spalte 3A + 3B) €
1	2	3	4
	Abschluss		
	Verwaltungseinnahmen, Einnahmen aus Schuldendienst u. dgl.	A) 536.393,35 B) --,--	536.393,35
	Einnahmen aus Zuweisungen und Zuschüssen mit Ausnahme für Investitionen	A) 190.683,66 B) --,--	190.683,66
	Gesamteinnahmen	A) 727.077,01 B) --,--	727.077,01
	Personalausgaben	A) 3.323.787,85 B) 92.401,12	3.416.188,97
	Sächliche Verwaltungsausgaben	A) 2.364.046,83 B) 43.942,92	2.407.989,75
	Ausgaben für Zuweisungen und Zuschüsse mit Ausnahme für Investitionen	A) 4.662,00 B) --,--	4.662,00
	Baumaßnahmen	A) 3.973.913,47 B) 8.088.327,79	12.062.241,26
	Sonstige Sachinvestitionen	A) 58.834,30 B) 2.321.408,34	2.380.242,64
	Gesamtausgaben	A) 9.725.244,45 B) 10.546.080,17	20.271.324,62
	- Zuschuss / + Überschuss	A) -8.998.167,44 B) -10.546.080,17	-19.544.247,61

Zentralrechnung 2011

12 13

A) Haushaltsbetrag		Gesamtsoll (Spalte 5A + 5B)	Gesamtist gegenüber dem Gesamtsoll		Titel
B) Vorjahresrest			mehr	weniger	
€		€	€	€	
5		6	7	8	9
A)	290.000,00	290.000,00	252.827,70	6.434,35	
B)	-,--				
A)	4.000,00	4.000,00	189.962,10	3.278,44	
B)	-,--				
A)	294.000,00	294.000,00	442.789,80	9.712,79	
B)	-,--		Saldo	433.077,01	
A)	2.958.100,00	2.963.542,75	548.565,78	95.919,56	
B)	5.442,75				
A)	2.823.500,00	2.829.664,83	396.489,08	818.164,16	
B)	6.164,83				
A)	-,--	-,--	4.662,00	-,--	
B)	-,--				
A)	820.000,00	10.296.269,89	1.765.971,37	-,--	
B)	9.476.269,89				
A)	257.800,00	2.501.847,58	80.000,00	201.604,94	
B)	2.244.047,58				
A)	6.859.400,00	18.591.325,05	2.795.688,23	1.115.688,66	
B)	11.731.925,05		Saldo	1.679.999,57	
A)	-6.565.400,00	-18.297.325,05	-2.352.898,43	-1.105.975,87	
B)	-11.731.925,05				

Zentralrechnung 2011

12 14 Nationalpark Bayerischer Wald

Titel	Zweckbestimmung	A) Istergebnis B) verbliebener Rest €	Gesamtist (Spalte 3A + 3B) €
1	2	3	4
Einnahmen			
Verwaltungseinnahmen, Einnahmen aus Schuldendienst u. dgl.			
111 01	Gebühren, Beiträge, tarifliche und gebührenartige Entgelte	A) -,- B) -,-	-,-
112 01	Geldstrafen, Geldbußen, Verwarnungsgelder	A) -,- B) -,-	-,-
119 01	Einnahmen aus Veröffentlichungen	A) 905,00 B) -,-	905,00
119 49	Vermischte Einnahmen	A) 4.333,52 B) -,-	4.333,52
124 01	Einnahmen aus Vermietung, Verpachtung und Nutzung <i>Einnahmen aus Parkgebühren dürfen in den Haushaltsjahren 2011 und 2012 jeweils bis zur Höhe von 100,0 Tsd. € den Ausgaben bei Tit. 633 03 zugeführt werden.</i>	A) 742.974,16 B) -,-	742.974,16
125 01	Einnahmen aus der Verwertung von Holz <i>An die Beamten und Arbeitnehmer der Nationalparkverwaltung, deren Arbeitszeit mindestens die Hälfte der regelmäßigen Arbeitszeit beträgt, darf widerruflich das für den eigenen Verbrauch bestimmte Brenn- und Nutzholz zu 80 % des ortsüblichen Kleinverkaufspreises abgegeben werden. Satz 1 gilt auch für Ruhegehaltsempfänger und Rentner, soweit sie bis zum Eintritt in den Ruhestand u. dgl. bei der Nationalparkverwaltung beschäftigt waren. Das Nähere ist durch Verwaltungsvorschrift geregelt. Abgaben aufgrund des Holzabsatzfondsgesetzes sowie Verwaltungskostenerstattungen können von den Einnahmen abgesetzt werden. Von den Einnahmen können außerdem abgesetzt werden Rückzahlungen aus Kaufverträgen des Vorjahres. Vgl. Vermerk zu 542 12.</i>	A) 12.849.693,40 B) -,-	12.849.693,40
125 19	Vermischte Betriebseinnahmen <i>An die Beamten und Arbeitnehmer der Nationalparkverwaltung, deren Arbeitszeit mindestens die Hälfte der regelmäßigen Arbeitszeit beträgt, darf widerruflich das für den eigenen Verbrauch bestimmte Wild und Wildbret zu 80 % des ortsüblichen Kleinverkaufspreises abgegeben werden. Satz 1 gilt auch für Ruhegehaltsempfänger und Rentner, soweit sie bis zum Eintritt in den Ruhestand und dergleichen bei der Nationalparkverwaltung beschäftigt waren. Das Nähere ist durch Verwaltungsvorschrift geregelt.</i>	A) 86.281,74 B) -,-	86.281,74
Einnahmen aus Zuweisungen und Zuschüssen mit Ausnahme für Investitionen			
231 01	Erstattungen des Bundes für Zivildienstleistende <i>Vgl. Vermerk zu 429 02.</i>	A) 13.621,06 B) -,-	13.621,06
235 12	Zuweisungen der Bundesagentur für Arbeit (Arbeitsbeschaffungsmaßnahmen) <i>Vgl. Vermerk zu 428 12.</i>	A) -,- B) -,-	-,-
236 12	Erstattungsleistungen der Bundesagentur für Arbeit nach dem Altersteilzeitgesetz	A) -,- B) -,-	-,-

Zentralrechnung 2011

12 14

A) Haushaltsbetrag		Gesamtsoll (Spalte 5A + 5B)	Gesamtist gegenüber dem Gesamtsoll		Titel
B) Vorjahresrest			mehr	weniger	
€		€	€	€	
5		6	7	8	9
A)	400,00				111 01
B)	-,--	400,00		400,00	
A)	-,--				112 01
B)	-,--	-,--			
A)	3.000,00				119 01
B)	-,--	3.000,00		2.095,00	
A)	5.000,00				119 49
B)	-,--	5.000,00		666,48	
A)	600.000,00				124 01
B)	-,--	600.000,00	142.974,16		
A)	2.500.000,00				125 01
B)	-,--	2.500.000,00	10.349.693,40		
A)	160.000,00				125 19
B)	-,--	160.000,00		73.718,26	
A)	-,--				231 01
B)	-,--	-,--	13.621,06		
A)	-,--				235 12
B)	-,--	-,--			
A)	-,--				236 12
B)	-,--	-,--			

Zentralrechnung 2011

12 14 Nationalpark Bayerischer Wald

Titel	Zweckbestimmung	A) Istergebnis B) verbliebener Rest €	Gesamtist (Spalte 3A + 3B) €
1	2	3	4
282 01	Zuweisungen Sonstiger für Forschungs- und Entwicklungsvorhaben <i>Die Isteinnahmen erhöhen die Ausgabebefugnis bei 428 11, 428 28, 542 11, 542 12, 790 11 und 812 01.</i>	A) 163.747,00 B) --,--	163.747,00
282 02	Zuschüsse und Spenden zu Nationalparkmaßnahmen <i>Die Isteinnahmen erhöhen die Ausgabebefugnis bei 428 28, 542 11 und 542 12.</i>	A) 32.936,20 B) --,--	32.936,20
282 03	Zuweisungen Dritter zur Durchführung von Forschungsaufgaben	A) --,-- B) --,--	--,--
Einnahmen aus Schuldenaufnahmen, aus Zuweisungen und Zuschüssen für Investitionen, besondere Finanzierungseinnahmen			
342 01	Sonstige Zuschüsse für Investitionen zu Nationalparkmaßnahmen <i>Die Isteinnahmen erhöhen die Ausgabebefugnis bei 428 28, 701 01, 790 11 und 812 01.</i>	A) 202.726,11 B) --,--	202.726,11
Gesamteinnahmen		A) 14.097.218,19 B) --,--	14.097.218,19
Ausgaben			
Personalausgaben			
422 01	Bezüge der planmäßigen Beamten und Richter	A) 1.633.782,97 B) --,--	1.633.782,97
422 31	Bezüge der abgeordneten Beamten und Richter	A) 39.163,67 B) --,--	39.163,67
427 01	Beschäftigungsentgelte	A) 59.472,23 B) 1.137.830,08	1.197.302,31
427 41	Praktikantenvergütungen	A) 20.434,15 B) --,--	20.434,15
428 01	Entgelte der Arbeitnehmer	A) 1.259.034,08 B) --,--	1.259.034,08
428 11	Entgelte für sonstige Hilfsleistungen durch Arbeitnehmer <i>Vgl. Vermerk zu 282 01.</i>	A) 726.624,97 B) --,--	726.624,97
428 12	Entgelte für sonstige Hilfsleistungen durch Arbeitnehmer (Arbeitsbeschaffungsmaßnahmen) <i>Die Ausgabebefugnis bemisst sich nach der Isteinnahme bei 235 12.</i>	A) --,-- B) --,--	--,--
428 21	Entgelte der Arbeitnehmer	A) 97.252,03 B) --,--	97.252,03
428 28	Entgelte der Arbeitnehmer (Waldarbeiter) <i>Gegenseitig deckungsfähig mit 518 22, 542 11 und 542 12. Vgl. Vermerk zu 282 01, 282 02 und 342 01.</i>	A) 5.255.380,02 B) --,--	5.255.380,02
428 41	Überstundenentgelte für Arbeitnehmer <i>Einseitig deckungsfähig zu Lasten 12 02/428 41.</i>	A) 1.358,83 B) --,--	1.358,83

Zentralrechnung 2011

12 14

A) Haushaltsbetrag B) Vorjahresrest	Gesamtsoll (Spalte 5A + 5B) €	Gesamtist gegenüber dem Gesamtsoll		Titel
		mehr €	weniger €	
5	6	7	8	9
A) -,- B) -,-		163.747,00		282 01
A) -,- B) -,-		32.936,20		282 02
A) -,- B) -,-				282 03
A) -,- B) -,-		202.726,11		342 01
A) 3.268.400,00 B) -,-	3.268.400,00	10.905.697,93	76.879,74	
	Saldo	10.828.818,19		
A) 1.498.400,00 B) -,-	1.498.400,00	135.382,97		422 01
A) 62.000,00 B) -,-	62.000,00		22.836,33	422 31
A) 40.000,00 B) 20.415,37	60.415,37	1.136.886,94		427 01
A) 10.000,00 B) -,-	10.000,00	10.434,15		427 41
A) 1.154.900,00 B) -,-	1.154.900,00	104.134,08		428 01
A) 186.000,00 B) -,-	186.000,00	540.624,97		428 11
A) -,- B) -,-				428 12
A) 75.400,00 B) -,-	75.400,00	21.852,03		428 21
A) 4.601.500,00 B) -,-	4.601.500,00	653.880,02		428 28
A) -,- B) -,-		1.358,83		428 41

Zentralrechnung 2011

12 14 Nationalpark Bayerischer Wald

Titel	Zweckbestimmung	A) Istergebnis B) verbliebener Rest €	Gesamtist (Spalte 3A + 3B) €
1	2	3	4
429 02	Ausgaben für Zivildienstleistende <i>Die Ausgabebefugnis erhöht sich um die Isteinnahme bei 231 01. Der Ansatz kann nach Bedarf aus dem Stellingehalt der unbesetzten Stellen bei 422 01 bis 428 01 sowie durch Einsparungen bei 428 21 verstärkt werden.</i>	A) 22.893,09 B) --,--	22.893,09
429 03	Ausgaben für das Freiwillige Ökologische Jahr	A) 52.228,54 B) --,--	52.228,54
453 01	Trennungsgeld und Umzugskostenvergütungen	A) 9.588,96 B) --,--	9.588,96
Sächliche Verwaltungsausgaben			
511 01	Geschäftsbedarf, Bücher und Zeitschriften, Kommunikation sowie Geräte, Ausstattungs- und Ausrüstungsgegenstände, sonstige Gebrauchsgegenstände	A) 318.831,06 B) --,--	318.831,06
517 01	Bewirtschaftung der Grundstücke, Gebäude und Räume	A) 343.449,16 B) --,--	343.449,16
517 05	Bewirtschaftung durch Heizung, Beleuchtung und elektrische Kraft	A) 278.982,35 B) --,--	278.982,35
518 11	Mieten und Pachten für Maschinen, Geräte und Fahrzeuge sowie für Software	A) 571,83 B) --,--	571,83
518 18	Ausgaben für Leasing von Dienstfahrzeugen	A) 15.117,72 B) --,--	15.117,72
518 22	Mieten und Pachten für Zwecke des Nationalparks einschließlich Forstbetrieb <i>Vgl. Vermerk zu 428 28.</i>	A) 246.757,98 B) --,--	246.757,98
519 01	Unterhaltung der Grundstücke und baulichen Anlagen	A) 1.255.716,46 B) 172.100,00	1.427.816,46
523 01	Bibliotheken der Informationszentren	A) --,-- B) --,--	--,--
525 01	Fortbildung <i>Einseitig deckungsfähig zu Lasten 12 02/525 02.</i>	A) 26.274,46 B) --,--	26.274,46
527 01	Reisekostenvergütungen für Dienstreisen	A) 135.913,46 B) --,--	135.913,46
531 11	Fachveröffentlichungen	A) 114.495,80 B) --,--	114.495,80
542 11	Sachaufwand für Nationalparkmaßnahmen einschließlich Forstbetrieb soweit nicht Investitionen <i>Vgl. Vermerk zu 282 01, 282 02 und 428 28 . Einseitig deckungsfähig zu Lasten 12 04 TG 72.</i>	A) 1.240.008,54 B) --,--	1.240.008,54
542 12	Unternehmerleistungen für Nationalparkmaßnahmen einschließlich Forstbetrieb soweit nicht Investitionen <i>Die Ausgabebefugnis erhöht oder vermindert sich um die Mehr- oder Mindereinnahme bei 125 01. Vgl. Vermerk zu 282 01, 282 02 und 428 28.</i>	A) 7.088.945,48 B) --,--	7.088.945,48
546 49	Vermischte Verwaltungsausgaben	A) 7.152,53 B) --,--	7.152,53

Zentralrechnung 2011

12 14

A) Haushaltsbetrag B) Vorjahresrest	€	Gesamtsoll (Spalte 5A + 5B) €	Gesamtist gegenüber dem Gesamtsoll		Titel
			€	€	
	5	6	7	8	9
A)	12.000,00				429 02
B)	-,--	12.000,00	10.893,09		
A)	38.000,00				429 03
B)	-,--	38.000,00	14.228,54		
A)	-,--				453 01
B)	-,--	-,--	9.588,96		
A)	124.500,00				511 01
B)	-,--	124.500,00	194.331,06		
A)	285.000,00				517 01
B)	-,--	285.000,00	58.449,16		
A)	230.000,00				517 05
B)	-,--	230.000,00	48.982,35		
A)	3.000,00				518 11
B)	-,--	3.000,00		2.428,17	
A)	20.500,00				518 18
B)	-,--	20.500,00		5.382,28	
A)	198.400,00				518 22
B)	-,--	198.400,00	48.357,98		
A)	172.100,00				519 01
B)	-,--	172.100,00	1.255.716,46		
A)	-,--				523 01
B)	-,--	-,--			
A)	-,--				525 01
B)	-,--	-,--	26.274,46		
A)	97.900,00				527 01
B)	-,--	97.900,00	38.013,46		
A)	91.000,00				531 11
B)	-,--	91.000,00	23.495,80		
A)	590.400,00				542 11
B)	-,--	590.400,00	649.608,54		
A)	1.398.000,00				542 12
B)	-,--	1.398.000,00	5.690.945,48		
A)	1.900,00				546 49
B)	-,--	1.900,00	5.252,53		

Zentralrechnung 2011

12 14 Nationalpark Bayerischer Wald

Titel	Zweckbestimmung	A) Istergebnis B) verbliebener Rest €	Gesamtist (Spalte 3A + 3B) €
1	2	3	4
	Ausgaben für Zuweisungen und Zuschüsse mit Ausnahme für Investitionen		
633 03	Sonstige Zuweisungen an Gemeinden und Gemeindeverbände <i>Vgl. Vermerk zu 124 01.</i>	A) 100.000,00 B) --,--	100.000,00
	Baumaßnahmen		
701 01	Kleine Neu-, Um- und Erweiterungsbauten <i>Vgl. Vermerk zu 342 01. Einseitig deckungsfähig zu Lasten 12 04 TG 72. Gegenseitig deckungsfähig mit 12 04/892 02, 892 07, 892 15 und 892 17.</i>	A) 475.666,67 B) 230.721,40	706.388,07
790 11	Sonstige Baumaßnahmen im Nationalparkbereich <i>Vgl. Vermerk zu 282 01 und 342 01.</i>	A) --,-- B) --,--	--,--
	Sonstige Sachinvestitionen		
811 11	Erwerb von Betriebsfahrzeugen	A) 287.213,38 B) --,--	287.213,38
812 01	Erwerb von Geräten, Ausstattungs- und Ausrüstungsgegenständen <i>Vgl. Vermerk zu 282 01 und 342 01. Einseitig deckungsfähig bis 300,0 Tsd. € zu Lasten 12 04 TG 72. Gegenseitig deckungsfähig mit 12 04/892 02, 892 07, 892 13, 892 15 und 892 17.</i>	A) 914.203,90 B) --,--	914.203,90
815 01	Erwerb von elektronischen Datenverarbeitungsanlagen, Ausstattungs- und Ausrüstungsgegenständen sowie von Software	A) 26.177,32 B) --,--	26.177,32
	Gesamtausgaben	A) 22.052.691,64 B) 1.540.651,48	23.593.343,12

Zentralrechnung 2011

12 14

A) Haushaltsbetrag B) Vorjahresrest	Gesamtsoll (Spalte 5A + 5B)	Gesamtist gegenüber dem Gesamtsoll		Titel
		mehr	weniger	
€	€	€	€	
5	6	7	8	9
A) -,- B) -,-	-,-	100.000,00		633 03
A) 204.800,00 B) -,-	204.800,00	501.588,07		701 01
A) -,- B) -,-	-,-			790 11
A) 288.900,00 B) -,-	288.900,00		1.686,62	811 11
A) 167.100,00 B) -,-	167.100,00	747.103,90		812 01
A) 39.100,00 B) -,-	39.100,00		12.922,68	815 01
A) 11.590.800,00 B) 20.415,37	11.611.215,37	12.027.383,83	45.256,08	
	Saldo	11.982.127,75		

Zentralrechnung 2011

12 14 Nationalpark Bayerischer Wald

Titel	Zweckbestimmung	A) Istergebnis B) verbliebener Rest €	Gesamtist (Spalte 3A + 3B) €
1	2	3	4
	Abschluss		
	Verwaltungseinnahmen, Einnahmen aus Schuldendienst u. dgl.	A) 13.684.187,82 B) --,--	13.684.187,82
	Einnahmen aus Zuweisungen und Zuschüssen mit Ausnahme für Investitionen	A) 210.304,26 B) --,--	210.304,26
	Einnahmen aus Schuldenaufnahmen, aus Zuweisungen und Zuschüssen für Investitionen, besondere Finanzierungseinnahmen	A) 202.726,11 B) --,--	202.726,11
	Gesamteinnahmen	A) 14.097.218,19 B) --,--	14.097.218,19
	Personalausgaben	A) 9.177.213,54 B) 1.137.830,08	10.315.043,62
	Sächliche Verwaltungsausgaben	A) 11.072.216,83 B) 172.100,00	11.244.316,83
	Ausgaben für Zuweisungen und Zuschüsse mit Ausnahme für Investitionen	A) 100.000,00 B) --,--	100.000,00
	Baumaßnahmen	A) 475.666,67 B) 230.721,40	706.388,07
	Sonstige Sachinvestitionen	A) 1.227.594,60 B) --,--	1.227.594,60
	Gesamtausgaben	A) 22.052.691,64 B) 1.540.651,48	23.593.343,12
	- Zuschuss / + Überschuss	A) -7.955.473,45 B) -1.540.651,48	-9.496.124,93

Zentralrechnung 2011

12 14

A) Haushaltsbetrag		Gesamtsoll (Spalte 5A + 5B)	Gesamtist gegenüber dem Gesamtsoll		Titel
B) Vorjahresrest			mehr	weniger	
€		€	€	€	
5		6	7	8	9
A)	3.268.400,00	3.268.400,00	10.492.667,56	76.879,74	
B)	-,--				
A)	-,--	-,--	210.304,26	-,--	
B)	-,--				
A)	-,--	-,--	202.726,11	-,--	
B)	-,--				
A)	3.268.400,00	3.268.400,00	10.905.697,93	76.879,74	
B)	-,--		Saldo		
A)	7.678.200,00	7.698.615,37	2.639.264,58	22.836,33	
B)	20.415,37				
A)	3.212.700,00	3.212.700,00	8.039.427,28	7.810,45	
B)	-,--				
A)	-,--	-,--	100.000,00	-,--	
B)	-,--				
A)	204.800,00	204.800,00	501.588,07	-,--	
B)	-,--				
A)	495.100,00	495.100,00	747.103,90	14.609,30	
B)	-,--				
A)	11.590.800,00	11.611.215,37	12.027.383,83	45.256,08	
B)	20.415,37		Saldo		
A)	-8.322.400,00	-8.342.815,37	-1.121.685,90	+31.623,66	
B)	-20.415,37				

Zentralrechnung 2011

12 23 Bayerisches Landesamt für Gesundheit und Lebensmittelsicherheit

Titel	Zweckbestimmung	A) Istergebnis B) verbliebener Rest €	Gesamtist (Spalte 3A + 3B) €
1	2	3	4
Einnahmen			
Verwaltungseinnahmen, Einnahmen aus Schuldendienst u. dgl.			
111 01	Gebühren, Beiträge, tarifliche und gebührenartige Entgelte	A) 5.869.382,10 B) -,-	5.869.382,10
111 02	Entgelte für Desinfektorenlehrgänge	A) -,- B) -,-	-,-
111 04	Gebühren und Auslagen für Blutuntersuchungen auf BVD/MD <i>Vgl. Vermerk zu 12 08/514 60.</i>	A) 924.194,83 B) -,-	924.194,83
111 05	Einnahmen nach der ZuSEVO und dem JVEG	A) -,- B) -,-	-,-
111 06	Gebühren, Beiträge, tarifliche und gebührenartige Entgelte für arbeits-, sozial- und umweltmedizinische Kurse	A) 171.285,00 B) -,-	171.285,00
111 07	Gebühren, Beiträge, tarifliche und gebührenartige Entgelte für die Akkreditierung von Trichinenuntersuchungsstellen <i>Vgl. Vermerk zu 547 02.</i>	A) -,- B) -,-	-,-
119 49	Vermischte Einnahmen	A) 2.840,44 B) -,-	2.840,44
124 01	Einnahmen aus Vermietung, Verpachtung und Nutzung	A) 74.476,66 B) -,-	74.476,66
125 01	Verkauf von Impfstoffen, Tieren und tierischen Erzeugnissen <i>Vgl. Vermerk zu 511 22 und 514 21.</i>	A) 284.496,27 B) -,-	284.496,27
125 02	Einnahmen aus Futtermitteluntersuchungen	A) -,- B) -,-	-,-
Einnahmen aus Zuweisungen und Zuschüssen mit Ausnahme für Investitionen			
231 01	Zuweisungen des Bundes für Untersuchungen, Versuche und Forschungsprojekte <i>Vgl. Vermerk zu 428 11, 511 22, 514 21 und 812 02.</i>	A) -,- B) -,-	-,-
232 01	Erstattungen der Länder für die Pflege und Weiterentwicklung des Vorschriften- und Regelwerks <i>Vgl. Vermerk bei 534 99.</i>	A) 6.224,00 B) -,-	6.224,00
233 01	Erstattung von Aus- und Fortbildungskosten	A) -,- B) -,-	-,-
261 01	Erstattung von Verwaltungsausgaben aus dem Inland	A) 600,00 B) -,-	600,00
282 01	Zuschüsse von Dritten für Untersuchungen, Versuche und Forschungsprojekte <i>Vgl. Vermerk zu 428 11, 511 22 und 514 21.</i>	A) -,- B) -,-	-,-
282 02	Zuschüsse von Sonstigen	A) -,- B) -,-	-,-

Zentralrechnung 2011

12 23

A) Haushaltsbetrag		Gesamtsoll (Spalte 5A + 5B)	Gesamtist gegenüber dem Gesamtsoll		Titel
B) Vorjahresrest			mehr	weniger	
€		€	€	€	
5		6	7	8	9
A)	4.600.000,00				111 01
B)	-,-	4.600.000,00	1.269.382,10		
A)	-,-				111 02
B)	-,-	-,-			
A)	-,-				111 04
B)	-,-	-,-	924.194,83		
A)	500,00				111 05
B)	-,-	500,00		500,00	
A)	160.000,00				111 06
B)	-,-	160.000,00	11.285,00		
A)	-,-				111 07
B)	-,-	-,-			
A)	9.000,00				119 49
B)	-,-	9.000,00		6.159,56	
A)	45.000,00				124 01
B)	-,-	45.000,00	29.476,66		
A)	230.000,00				125 01
B)	-,-	230.000,00	54.496,27		
A)	-,-				125 02
B)	-,-	-,-			
A)	-,-				231 01
B)	-,-	-,-			
A)	-,-				232 01
B)	-,-	-,-	6.224,00		
A)	-,-				233 01
B)	-,-	-,-			
A)	-,-				261 01
B)	-,-	-,-	600,00		
A)	-,-				282 01
B)	-,-	-,-			
A)	-,-				282 02
B)	-,-	-,-			

Zentralrechnung 2011

12 23 Bayerisches Landesamt für Gesundheit und Lebensmittelsicherheit

Titel	Zweckbestimmung	A) Istergebnis B) verbliebener Rest €	Gesamtist (Spalte 3A + 3B) €
1	2	3	4
Titelgruppen			
51 Einnahmen im Zusammenhang mit der Durchführung der BSE-Pflichtuntersuchungen			
111 51	Gebühren, Beiträge, tarifliche und gebührenartige Entgelte <i>Vgl. Vermerk bei TG 51 (Ausgaben).</i>	A) 293.956,73 B) --,--	293.956,73
266 51	Zuweisungen der EU für BSE-Schnelltests an Schlachtrindern	A) 1.200.181,50 B) --,--	1.200.181,50
Summe der Titelgruppe		A) 1.494.138,23 B) --,--	1.494.138,23
53 Forschungsprojekte <i>Vgl. Vermerk zu TG 53 (Ausgaben).</i>			
231 53	Zuweisungen des Bundes für Untersuchungen, Versuche und Forschungsprojekte	A) 314.556,82 B) --,--	314.556,82
282 53	Zuschüsse von Dritten für Untersuchungen, Versuche und Forschungsprojekte	A) 112.871,00 B) --,--	112.871,00
Summe der Titelgruppe		A) 427.427,82 B) --,--	427.427,82
Gesamteinnahmen		A) 9.255.065,35 B) --,--	9.255.065,35
Ausgaben			
Personalausgaben			
422 01	Bezüge der planmäßigen Beamten und Richter	A) 14.765.563,95 B) --,--	14.765.563,95
422 26	Anwärterbezüge, Unterhaltsbeihilfen für Rechtsreferendare und Dienstanfänger	A) 8.461,98 B) --,--	8.461,98
422 31	Bezüge der abgeordneten Beamten und Richter	A) 180.057,79 B) --,--	180.057,79
422 41	Mehrarbeitsvergütungen für Beamte	A) --,-- B) --,--	--,--
427 01	Beschäftigungsentgelte, Aufwendungen für nebenamtlich und nebenberuflich Tätige	A) --,-- B) 1.018.028,28	1.018.028,28
427 02	Ausbildung von Vet.-med.-techn. Assistenten / Assistentinnen	A) 32.439,89 B) --,--	32.439,89
427 41	Praktikantenvergütungen	A) 354.910,56 B) --,--	354.910,56
428 01	Entgelte der Arbeitnehmer	A) 22.325.896,10 B) --,--	22.325.896,10

Zentralrechnung 2011

12 23

A) Haushaltsbetrag		Gesamtsoll (Spalte 5A + 5B)	Gesamtist gegenüber dem Gesamtsoll		Titel
B) Vorjahresrest			mehr	weniger	
€		€	€	€	
5		6	7	8	9
A)	940.000,00	940.000,00		646.043,27	111 51
B)	-,-				
A)	1.043.700,00	1.043.700,00	156.481,50		266 51
B)	-,-				
A)	1.983.700,00	1.983.700,00	156.481,50	646.043,27	
B)	-,-		Saldo	489.561,77	
A)	-,-		314.556,82		231 53
B)	-,-				
A)	-,-		112.871,00		282 53
B)	-,-				
A)	-,-		427.427,82	-,-	
B)	-,-		Saldo	427.427,82	
A)	7.028.200,00	7.028.200,00	2.879.568,18	652.702,83	
B)	-,-		Saldo	2.226.865,35	
A)	14.632.000,00	14.632.000,00	133.563,95		422 01
B)	-,-				
A)	-,-		8.461,98		422 26
B)	-,-				
A)	78.900,00	78.900,00	101.157,79		422 31
B)	-,-				
A)	-,-				422 41
B)	-,-				
A)	-,-	438.690,79	579.337,49		427 01
B)	438.690,79				
A)	40.000,00	40.000,00		7.560,11	427 02
B)	-,-				
A)	462.000,00	462.000,00		107.089,44	427 41
B)	-,-				
A)	22.258.800,00	22.258.800,00	67.096,10		428 01
B)	-,-				

Zentralrechnung 2011

12 23 Bayerisches Landesamt für Gesundheit und Lebensmittelsicherheit

Titel	Zweckbestimmung	A) Istergebnis B) verbliebener Rest €	Gesamtist (Spalte 3A + 3B) €
1	2	3	4
428 11	Entgelte für sonstige Hilfsleistungen durch Arbeitnehmer <i>Die Ausgabebefugnis erhöht sich um die Isteinnahmen bei 231 01 und 282 01, soweit nicht bei 511 22, 514 21 und 812 02 in Anspruch genommen.</i>	A) 42.430,36 B) 91.002,98	133.433,34
428 21	Entgelte der Arbeitnehmer	A) 1.715.133,27 B) 101.314,97	1.816.448,24
428 41	Überstundenentgelte für Arbeitnehmer <i>Einseitig deckungsfähig zu Lasten 12 02/428 41.</i>	A) 20.877,03 B) --	20.877,03
453 01	Trennungsgeld und Umzugskostenvergütungen	A) 10.982,94 B) --	10.982,94
459 01	Prüfungsvergütungen	A) 1.642,43 B) --	1.642,43
Sächliche Verwaltungsausgaben			
511 01	Geschäftsbedarf, Bücher und Zeitschriften, Kommunikation sowie Geräte, Ausstattungs- und Ausrüstungsgegenstände, sonstige Gebrauchsgegenstände <i>Einseitig deckungsfähig zu Lasten 12 08/547 01.</i>	A) 599.880,53 B) --	599.880,53
511 22	Geräte, Ausstattungs- und Ausrüstungsgegenstände für Fachaufgaben <i>Die Ausgabebefugnis erhöht sich um die Mehreinnahmen bei 125 01 und um die Isteinnahmen bei 231 01 und 282 01, soweit nicht bei 428 11, 514 21 und 812 02 in Anspruch genommen.</i>	A) 470.042,35 B) --	470.042,35
514 01	Haltung von Dienstfahrzeugen	A) 99.244,79 B) --	99.244,79
514 11	Dienst- und Schutzkleidung	A) 61.454,88 B) --	61.454,88
514 21	Verbrauchsmittel <i>Die Ausgabebefugnis erhöht sich um die Mehreinnahmen bei 125 01 und die Isteinnahmen bei 231 01 und 282 01, soweit nicht bei 428 11, 511 22 und 812 02 in Anspruch genommen.</i>	A) 3.309.679,38 B) --	3.309.679,38
517 01	Bewirtschaftung der Grundstücke, Gebäude und Räume	A) 1.399.999,36 B) --	1.399.999,36
517 05	Bewirtschaftung durch Heizung, Beleuchtung und elektrische Kraft	A) 1.867.714,66 B) --	1.867.714,66
518 01	Mieten und Pachten für Grundstücke, Gebäude und Räume	A) -- B) --	--
518 11	Mieten und Pachten für Maschinen und Geräte	A) -- B) --	--
518 18	Ausgaben für Leasing von Dienstfahrzeugen	A) 68.431,21 B) --	68.431,21
519 01	Unterhaltung der Grundstücke und baulichen Anlagen	A) 1.044.564,21 B) --	1.044.564,21
525 01	Fortbildung <i>Einseitig deckungsfähig zu Lasten 12 02/525 02.</i>	A) 400.920,13 B) --	400.920,13

Zentralrechnung 2011

12 23

A) Haushaltsbetrag B) Vorjahresrest	Gesamtsoll (Spalte 5A + 5B)	Gesamtist gegenüber dem Gesamtsoll		Titel
		mehr	weniger	
€	€	€	€	
5	6	7	8	9
A) 100.000,00 B) 33.433,34	133.433,34			428 11
A) 1.779.800,00 B) 128.932,24	1.908.732,24		92.284,00	428 21
A) 20.000,00 B) --	20.000,00	877,03		428 41
A) -- B) --	--	10.982,94		453 01
A) 6.000,00 B) --	6.000,00		4.357,57	459 01
A) 729.700,00 B) --	729.700,00		129.819,47	511 01
A) 611.100,00 B) --	611.100,00		141.057,65	511 22
A) 73.900,00 B) --	73.900,00	25.344,79		514 01
A) 70.600,00 B) --	70.600,00		9.145,12	514 11
A) 3.400.000,00 B) --	3.400.000,00		90.320,62	514 21
A) 1.680.000,00 B) --	1.680.000,00		280.000,64	517 01
A) 1.890.000,00 B) --	1.890.000,00		22.285,34	517 05
A) 500,00 B) --	500,00		500,00	518 01
A) 35.000,00 B) --	35.000,00		35.000,00	518 11
A) 53.000,00 B) --	53.000,00	15.431,21		518 18
A) 379.000,00 B) --	379.000,00	665.564,21		519 01
A) -- B) --	--	400.920,13		525 01

Zentralrechnung 2011

12 23 Bayerisches Landesamt für Gesundheit und Lebensmittelsicherheit

Titel	Zweckbestimmung	A) Istergebnis B) verbliebener Rest €	Gesamtist (Spalte 3A + 3B) €
1	2	3	4
525 02	Aus- und Fortbildung von Desinfektoren und von im Überwachungsdienst zum Schutze der Verbraucher Tätigen	A) 4.382,23 B) -,-	4.382,23
526 11	Kosten für Sachverständige	A) -,- B) -,-	-,-
526 21	Kosten für die Erteilung von Gutachten und Studien	A) 6.039,25 B) -,-	6.039,25
527 01	Reisekostenvergütungen für Dienstreisen	A) 379.866,65 B) -,-	379.866,65
531 11	Fachveröffentlichungen	A) 79.000,15 B) -,-	79.000,15
532 11	Umzugs- und Verlegungskosten von Dienststellen	A) 11.794,09 B) -,-	11.794,09
533 01	Sonstige Betriebsausgaben	A) 357,30 B) -,-	357,30
533 02	Kosten für Laborakkreditierung im Rahmen der Qualitätssicherung	A) 21.144,84 B) -,-	21.144,84
534 01	Sachaufwand der Lehr- und Versuchseinrichtungen	A) -,- B) -,-	-,-
535 01	Inanspruchnahme fremder Einrichtungen	A) 86.788,06 B) -,-	86.788,06
535 02	Fremdvergabe von Laborleistungen	A) 92.197,53 B) -,-	92.197,53
540 01	Kosten für Veranstaltungen u. dgl.	A) 6.700,89 B) -,-	6.700,89
546 49	Vermischte Verwaltungsausgaben	A) 65.858,98 B) -,-	65.858,98
547 01	Kosten im Zusammenhang mit der Durchführung von Maßnahmen auf dem Gebiet der Arbeits-, Sozial- und Umweltmedizin	A) 85.902,46 B) -,-	85.902,46
547 02	Nicht aufteilbare sächliche Verwaltungsausgaben für die Akkreditierung von Trichinenuntersuchungsstellen <i>Die Ausgabebefugnis erhöht sich um die Isteinnahmen bei 111 07. Einseitig deckungsfähig bis 60,0 Tsd. € zu Lasten 12 08 TG 62.</i>	A) 8.816,02 B) -,-	8.816,02
547 03	Sachaufwand für die Untersuchung von Futtermittel	A) 39.901,89 B) -,-	39.901,89
Ausgaben für Zuweisungen und Zuschüsse mit Ausnahme für Investitionen			
632 01	Erstattungen an Labore im Rahmen der Futtermittelüberwachung <i>Gegenseitig deckungsfähig mit den unter Nr. 12.1 DBestHG 2011/2012 (Kap. 12 23) fallenden Ansätzen. Die Mittel sind übertragbar.</i>	A) 309.667,44 B) -,-	309.667,44

Zentralrechnung 2011

12 23

A) Haushaltsbetrag B) Vorjahresrest	Gesamtsoll (Spalte 5A + 5B)	Gesamtist gegenüber dem Gesamtsoll		Titel
		mehr	weniger	
€	€	€	€	
5	6	7	8	9
A) 7.400,00 B) -,-	7.400,00		3.017,77	525 02
A) -,- B) -,-	-,-			526 11
A) 8.100,00 B) -,-	8.100,00		2.060,75	526 21
A) 266.700,00 B) -,-	266.700,00	113.166,65		527 01
A) 38.900,00 B) -,-	38.900,00	40.100,15		531 11
A) 4.400,00 B) -,-	4.400,00	7.394,09		532 11
A) -,- B) -,-	-,-	357,30		533 01
A) 17.800,00 B) -,-	17.800,00	3.344,84		533 02
A) 400,00 B) -,-	400,00		400,00	534 01
A) 44.400,00 B) -,-	44.400,00	42.388,06		535 01
A) 150.000,00 B) -,-	150.000,00		57.802,47	535 02
A) 16.900,00 B) -,-	16.900,00		10.199,11	540 01
A) 85.600,00 B) -,-	85.600,00		19.741,02	546 49
A) 70.000,00 B) -,-	70.000,00	15.902,46		547 01
A) -,- B) -,-	-,-	8.816,02		547 02
A) 71.100,00 B) -,-	71.100,00		31.198,11	547 03
A) 300.000,00 B) -,-	300.000,00	9.667,44		632 01

Zentralrechnung 2011

12 23 Bayerisches Landesamt für Gesundheit und Lebensmittelsicherheit

Titel	Zweckbestimmung	A) Istergebnis B) verbliebener Rest	Gesamtist (Spalte 3A + 3B)
1	2	€ 3	€ 4
Baumaßnahmen			
701 01	Kleine Neu-, Um- und Erweiterungsbauten	A) 628.613,67 B) -,-	628.613,67
710 01	Bayer. Landesamt für Gesundheit und Lebensmittelsicherheit, Dienststelle Oberschleißheim, Umbau, Generalsanierung und Erweiterung der Dienstgebäude in Oberschleißheim - z.T. Planung -	A) 2.988.494,53 B) 4.615.831,38	7.604.325,91
730 05	Neubau von Dienstgebäuden für das Bayer. Landesamt für Gesundheit und Lebensmittelsicherheit und Generalsanierung des Altbaues oder Ersatz durch einen Neubau am Eggenreuther Weg 43 in Erlangen - z.T. Planung -	A) -,- B) 3.600.620,55	3.600.620,55
Sonstige Sachinvestitionen			
811 01	Erwerb von Dienstfahrzeugen	A) -,- B) -,-	-,-
812 01	Erwerb von Geräten, Ausstattungs- und Ausrüstungsgegenstände für die Verwaltung	A) 36.317,22 B) -,-	36.317,22
812 02	Erwerb von Geräten, Ausstattungs- und Ausrüstungsgegenstände für Fachaufgaben <i>Die Ausgabebefugnis erhöht sich um die Isteinnahmen bei 231 01, soweit nicht bei 428 11, 511 22 und 514 21 in Anspruch genommen.</i>	A) 1.011.963,26 B) -,-	1.011.963,26
812 03	Anschaffung von Fernmeldeanlagen	A) 133.300,00 B) -,-	133.300,00
Besondere Finanzierungsausgaben			
981 11	Ausgaben für die Inanspruchnahme von Dienstleistungen des Rechenzentrums Süd <i>Rückerstattungen des Rechenzentrums dürfen von der Ausgabe abgesetzt werden.</i>	A) 5.274,00 B) -,-	5.274,00
Titelgruppen			
51 Durchführung der BSE-Pflichtuntersuchungen			
<i>Titel der TG gegenseitig deckungsfähig. Die Mittel sind übertragbar. Die Ausgabebefugnis erhöht sich um die Mehreinnahmen bei 111 51.</i>			
428 51	Entgelte für sonstige Hilfsleistungen durch Arbeitnehmer	A) 107.840,45 B) -,-	107.840,45
459 51	Vermischte Personalausgaben	A) -,- B) -,-	-,-
514 51	Verbrauchsmittel	A) -,- B) -,-	-,-
525 51	Fortbildung	A) -,- B) -,-	-,-

Zentralrechnung 2011

12 23

A) Haushaltsbetrag		Gesamtsoll (Spalte 5A + 5B)	Gesamtist gegenüber dem Gesamtsoll		Titel
B) Vorjahresrest			mehr	weniger	
€		€	€	€	
5		6	7	8	9
A)	278.400,00				701 01
B)	339.769,54	618.169,54	10.444,13		
A)	500.000,00				710 01
B)	7.604.325,91	8.104.325,91		500.000,00	
A)	-,-				730 05
B)	4.017.527,96	4.017.527,96		416.907,41	
A)	-,-				811 01
B)	-,-	-,-			
A)	58.300,00				812 01
B)	-,-	58.300,00		21.982,78	
A)	1.422.200,00				812 02
B)	-,-	1.422.200,00		410.236,74	
A)	-,-				812 03
B)	-,-	-,-	133.300,00		
A)	-,-				981 11
B)	-,-	-,-	5.274,00		
A)	210.000,00				428 51
B)	-,-	210.000,00		102.159,55	
A)	2.000,00				459 51
B)	-,-	2.000,00		2.000,00	
A)	65.000,00				514 51
B)	-,-	65.000,00		65.000,00	
A)	15.000,00				525 51
B)	-,-	15.000,00		15.000,00	

Zentralrechnung 2011

12 23 Bayerisches Landesamt für Gesundheit und Lebensmittelsicherheit

Titel	Zweckbestimmung	A) Istergebnis B) verbliebener Rest €	Gesamtist (Spalte 3A + 3B) €
1	2	3	4
527 51	Reisekostenvergütungen für Dienstreisen	A) -,-- B) -,--	-,--
534 51	Vergabe von Aufträgen für Datenerfassung, Softwareentwicklung u.ä.	A) -,-- B) -,--	-,--
547 51	Sonstige sächliche Verwaltungsausgaben	A) 34.693,75 B) -,--	34.693,75
671 51	Erstattungen an Labore zur Durchführung der BSE-Pflichtuntersuchungen	A) 1.015.537,26 B) -,--	1.015.537,26
812 51	Erwerb von Geräten, Ausstattungs- und Ausrüstungsgegenständen, elektronischen Datenverarbeitungsanlagen sowie von Software	A) -,-- B) -,--	-,--
Summe der Titelgruppe		A) 1.158.071,46 B) -,--	1.158.071,46
52 EDV-gestütztes Controlling der Überwachungsaufgaben im Geschäftsbereich <i>Titel der TG gegenseitig deckungsfähig. Die Mittel sind übertragbar.</i>			
428 52	Entgelte für sonstige Hilfsleistungen durch Arbeitnehmer	A) 49.961,20 B) -,--	49.961,20
511 52	Ausstattungs- und Ausrüstungsgegenstände, Kommunikation, Bücher und Zeitschriften sowie sonstige Gebrauchsgegenstände und Nebenkosten	A) 3.094,00 B) 159.171,29	162.265,29
526 52	Kosten für Sachverständige	A) -,-- B) -,--	-,--
534 52	Vergabe von Aufträgen für Datenerfassung, Softwareentwicklung u.ä.	A) 361.302,45 B) -,--	361.302,45
547 52	Nicht aufteilbare sächliche Verwaltungsausgaben	A) 2.549,30 B) -,--	2.549,30
812 52	Erwerb von elektronischen Datenverarbeitungsanlagen, Ausstattungs- und Ausrüstungsgegenständen sowie von Software	A) -,-- B) -,--	-,--
Summe der Titelgruppe		A) 416.906,95 B) 159.171,29	576.078,24
53 Forschungsprojekte <i>Titel der TG gegenseitig deckungsfähig. Die Mittel sind übertragbar. Die Ausgabebefugnis erhöht sich um die Isteinnahmen bei TG 53. Aus den Ansätzen können die TG 81 der Hochschulkapitel des Epl. 15 sowie der Titel 547 40 der Kap. 15 12 und 15 39 verstärkt werden.</i>			
427 53	Beschäftigungsentgelte	A) 313.535,35 B) -,--	313.535,35
547 53	Nichtaufteilbare sächliche Verwaltungsausgaben	A) 136.178,60 B) 206.210,16	342.388,76

Zentralrechnung 2011

12 23

A) Haushaltsbetrag B) Vorjahresrest	Gesamtsoll (Spalte 5A + 5B) €	Gesamtist gegenüber dem Gesamtsoll		Titel
		mehr €	weniger €	
5	6	7	8	9
A) 9.000,00 B) --,--	9.000,00		9.000,00	527 51
A) 22.700,00 B) --,--	22.700,00		22.700,00	534 51
A) 60.000,00 B) --,--	60.000,00		25.306,25	547 51
A) 1.600.000,00 B) --,--	1.600.000,00		584.462,74	671 51
A) --,-- B) --,--	--,--			812 51
A) 1.983.700,00 B) --,--	1.983.700,00	--,--	825.628,54	
	Saldo		825.628,54	
A) --,-- B) 38.036,59	38.036,59	11.924,61		428 52
A) 44.400,00 B) 89.241,65	133.641,65	28.623,64		511 52
A) 44.400,00 B) --,--	44.400,00		44.400,00	526 52
A) 294.400,00 B) --,--	294.400,00	66.902,45		534 52
A) 26.700,00 B) --,--	26.700,00		24.150,70	547 52
A) 38.900,00 B) --,--	38.900,00		38.900,00	812 52
A) 448.800,00 B) 127.278,24	576.078,24	107.450,70	107.450,70	
	Saldo	--,--	--,--	
A) --,-- B) --,--	--,--	313.535,35		427 53
A) --,-- B) 255.296,29	255.296,29	87.092,47		547 53

Zentralrechnung 2011

12 23 Bayerisches Landesamt für Gesundheit und Lebensmittelsicherheit

Titel	Zweckbestimmung	A) Istergebnis B) verbliebener Rest €	Gesamtist (Spalte 3A + 3B) €
1	2	3	4
812 53	Erwerb von Geräten, Ausstattungs- und Ausrüstungsgegenständen sowie von Software	A) 26.800,00 B) --,--	26.800,00
Summe der Titelgruppe		A) 476.513,95 B) 206.210,16	682.724,11
99 Datenverarbeitung <i>Titel der TG gegenseitig und mit 12 01 TG 99 gegenseitig deckungsfähig. Einseitig deckungsfähig zu Gunsten 12 02/525 02, 526 11.</i>			
427 99	Beschäftigungsentgelte	A) --,-- B) 333.138,95	333.138,95
511 99	Ausstattungs- und Ausrüstungsgegenstände, Kommunikation, Bücher und Zeitschriften sowie sonstige Gebrauchsgegenstände und Nebenkosten	A) 40.007,50 B) --,--	40.007,50
514 99	Verbrauchsmittel	A) 17.141,90 B) --,--	17.141,90
518 99	Mieten für elektronische Datenverarbeitungsanlagen, Geräte und Maschinen sowie für Software	A) 448.368,85 B) --,--	448.368,85
519 99	Unterhaltung der Grundstücke und baulichen Anlagen	A) --,-- B) 96.338,08	96.338,08
525 99	Aus- und Fortbildung	A) 14.740,04 B) --,--	14.740,04
526 99	Ausgaben für Sachverständige	A) --,-- B) --,--	--,--
527 99	Reisekostenvergütungen für Dienstreisen	A) 5.690,28 B) --,--	5.690,28
534 99	Vergabe von Aufträgen für Datenerfassung, Softwareentwicklung u. Ä. <i>Die Ausgabebefugnis erhöht sich um die Isteinnahmen bei 232 01.</i>	A) 158.239,26 B) --,--	158.239,26
701 99	Kleine Neu-, Um- und Erweiterungsbauten	A) 150.765,86 B) 33.234,14	184.000,00
815 99	Erwerb von elektronischen Datenverarbeitungsanlagen, Ausstattungs- und Ausrüstungsgegenständen sowie von Software	A) 196.123,22 B) --,--	196.123,22
Summe der Titelgruppe		A) 1.031.076,91 B) 462.711,17	1.493.788,08
Gesamtausgaben		A) 57.865.277,53 B) 10.254.890,78	68.120.168,31

Zentralrechnung 2011

12 23

A) Haushaltsbetrag B) Vorjahresrest	Gesamtsoll (Spalte 5A + 5B) €	Gesamtist gegenüber dem Gesamtsoll		Titel
		mehr €	weniger €	
5	6	7	8	9
A) -,- B) -,-	-,-	26.800,00		812 53
A) -,- B) 255.296,29	255.296,29 Saldo	427.427,82	-,-	
A) 15.000,00 B) -,-	15.000,00	318.138,95		427 99
A) 92.400,00 B) -,-	92.400,00		52.392,50	511 99
A) 71.100,00 B) -,-	71.100,00		53.958,10	514 99
A) 245.000,00 B) -,-	245.000,00	203.368,85		518 99
A) 78.200,00 B) 18.138,08	96.338,08			519 99
A) 88.900,00 B) -,-	88.900,00		74.159,96	525 99
A) 88.900,00 B) -,-	88.900,00		88.900,00	526 99
A) 17.800,00 B) -,-	17.800,00		12.109,72	527 99
A) 328.900,00 B) -,-	328.900,00		170.660,74	534 99
A) 184.000,00 B) -,-	184.000,00			701 99
A) 264.500,00 B) -,-	264.500,00		68.376,78	815 99
A) 1.474.700,00 B) 18.138,08	1.492.838,08 Saldo	521.507,80	520.557,80	
		950,00		
A) 55.548.100,00 B) 12.963.392,39	68.511.492,39 Saldo	3.455.279,08	3.846.603,16	
			391.324,08	

Zentralrechnung 2011

12 23 Bayerisches Landesamt für Gesundheit und Lebensmittelsicherheit

Titel	Zweckbestimmung	A) Istergebnis B) verbliebener Rest €	Gesamtist (Spalte 3A + 3B) €
1	2	3	4
	Abschluss		
	Verwaltungseinnahmen, Einnahmen aus Schuldendienst u. dgl.	A) 7.620.632,03 B) --,--	7.620.632,03
	Einnahmen aus Zuweisungen und Zuschüssen mit Ausnahme für Investitionen	A) 1.634.433,32 B) --,--	1.634.433,32
	Gesamteinnahmen	A) 9.255.065,35 B) --,--	9.255.065,35
	Personalausgaben	A) 39.929.733,30 B) 1.543.485,18	41.473.218,48
	Sächliche Verwaltungsausgaben	A) 11.432.687,77 B) 461.719,53	11.894.407,30
	Ausgaben für Zuweisungen und Zuschüsse mit Ausnahme für Investitionen	A) 1.325.204,70 B) --,--	1.325.204,70
	Baumaßnahmen	A) 3.767.874,06 B) 8.249.686,07	12.017.560,13
	Sonstige Sachinvestitionen	A) 1.404.503,70 B) --,--	1.404.503,70
	Besondere Finanzierungsausgaben	A) 5.274,00 B) --,--	5.274,00
	Gesamtausgaben	A) 57.865.277,53 B) 10.254.890,78	68.120.168,31
	- Zuschuss / + Überschuss	A) -48.610.212,18 B) -10.254.890,78	-58.865.102,96

Zentralrechnung 2011

12 23

A) Haushaltsbetrag		Gesamtsoll (Spalte 5A + 5B)	Gesamtist gegenüber dem Gesamtsoll		Titel
B) Vorjahresrest			mehr	weniger	
€		€	€	€	
5		6	7	8	9
A)	5.984.500,00	5.984.500,00	2.288.834,86	652.702,83	
B)	-,--				
A)	1.043.700,00	1.043.700,00	590.733,32	-,--	
B)	-,--				
A)	7.028.200,00	7.028.200,00	2.879.568,18	652.702,83	
B)	-,--				
		Saldo	2.226.865,35		
A)	39.604.500,00	40.243.592,96	1.545.076,19	315.450,67	
B)	639.092,96				
A)	11.297.300,00	11.659.976,02	1.724.717,32	1.490.286,04	
B)	362.676,02				
A)	1.900.000,00	1.900.000,00	9.667,44	584.462,74	
B)	-,--				
A)	962.400,00	12.924.023,41	10.444,13	916.907,41	
B)	11.961.623,41				
A)	1.783.900,00	1.783.900,00	160.100,00	539.496,30	
B)	-,--				
A)	-,--	-,--	5.274,00	-,--	
B)	-,--				
A)	55.548.100,00	68.511.492,39	3.455.279,08	3.846.603,16	
B)	12.963.392,39				
		Saldo		391.324,08	
A)	-48.519.900,00	-61.483.292,39	-575.710,90	-3.193.900,33	
B)	-12.963.392,39				
		Saldo		-2.618.189,43	

Zentralrechnung 2011

12 30 Gesundheit und Veterinärwesen bei den Regierungen

Titel	Zweckbestimmung	A) Istergebnis B) verbliebener Rest €	Gesamtist (Spalte 3A + 3B) €
1	2	3	4
Einnahmen			
Verwaltungseinnahmen, Einnahmen aus Schuldendienst u. dgl.			
119 02	Einnahmen aus der Zulassung von Metzgereien	A) 417,90 B) --,--	417,90
Gesamteinnahmen		A) 417,90 B) --,--	417,90
Ausgaben			
Personalausgaben			
422 01	Bezüge der planmäßigen Beamten und Richter	A) 3.922.861,79 B) --,--	3.922.861,79
422 31	Bezüge der abgeordneten Beamten und Richter	A) 159.371,45 B) --,--	159.371,45
428 01	Entgelte der Arbeitnehmer	A) 702.149,20 B) --,--	702.149,20
428 11	Entgelte für sonstige Hilfsleistungen durch Arbeitnehmer <i>Einseitig deckungsfähig bis 130,0 Tsd. € zu Lasten 12 08/428 60.</i>	A) --,-- B) 199.367,03	199.367,03
453 01	Trennungsgeld und Umzugskostenvergütungen	A) --,-- B) 26.007,30	26.007,30
Sächliche Verwaltungsausgaben			
514 01	Haltung von Dienstfahrzeugen <i>Einseitig deckungsfähig zu Lasten 12 02/453 01.</i>	A) --,-- B) --,--	--,--
518 18	Ausgaben für Leasing von Dienstfahrzeugen <i>Einseitig deckungsfähig zu Lasten 12 02/453 01.</i>	A) --,-- B) --,--	--,--
525 01	Fortbildung <i>Einseitig deckungsfähig zu Lasten 12 02/525 02.</i>	A) 22.620,35 B) --,--	22.620,35
527 01	Reisekostenvergütungen für Dienstreisen <i>Einseitig deckungsfähig zugunsten 12 41/527 02.</i>	A) 92,70 B) --,--	92,70
Gesamtausgaben		A) 4.807.095,49 B) 225.374,33	5.032.469,82

Zentralrechnung 2011

12 30

A) Haushaltsbetrag B) Vorjahresrest	Gesamtsoll (Spalte 5A + 5B) €	Gesamtist gegenüber dem Gesamtsoll		Titel
		mehr €	weniger €	
5	6	7	8	9
A) -,- B) -,-	-,-	417,90		119 02
A) -,- B) -,-	-,- Saldo	417,90 417,90	-,-	
A) 4.390.400,00 B) -,-	4.390.400,00		467.538,21	422 01
A) 102.600,00 B) -,-	102.600,00	56.771,45		422 31
A) 569.600,00 B) -,-	569.600,00	132.549,20		428 01
A) -,- B) 199.367,03	199.367,03			428 11
A) -,- B) -,-	-,-	26.007,30		453 01
A) -,- B) -,-	-,-			514 01
A) -,- B) -,-	-,-			518 18
A) -,- B) -,-	-,-	22.620,35		525 01
A) 29.000,00 B) -,-	29.000,00		28.907,30	527 01
A) 5.091.600,00 B) 199.367,03	5.290.967,03 Saldo	237.948,30	496.445,51 258.497,21	

Zentralrechnung 2011

12 30 Gesundheit und Veterinärwesen bei den Regierungen

Titel	Zweckbestimmung	A) Istergebnis B) verbliebener Rest €	Gesamtist (Spalte 3A + 3B) €
1	2	3	4
	Abschluss		
	Verwaltungseinnahmen, Einnahmen aus Schuldendienst u. dgl.	A) 417,90 B) --,--	417,90
	Gesamteinnahmen	A) 417,90 B) --,--	417,90
	Personalausgaben	A) 4.784.382,44 B) 225.374,33	5.009.756,77
	Sächliche Verwaltungsausgaben	A) 22.713,05 B) --,--	22.713,05
	Gesamtausgaben	A) 4.807.095,49 B) 225.374,33	5.032.469,82
	- Zuschuss / + Überschuss	A) -4.806.677,59 B) -225.374,33	-5.032.051,92

Zentralrechnung 2011

12 30

A) Haushaltsbetrag B) Vorjahresrest	Gesamtsoll (Spalte 5A + 5B)	Gesamtist gegenüber dem Gesamtsoll		Titel
		mehr	weniger	
€	€	€	€	
5	6	7	8	9
A) -,- B) -,-	-,-	417,90	-,-	
A) -,- B) -,-	-,-	417,90	-,-	
	Saldo	417,90		
A) 5.062.600,00 B) 199.367,03	5.261.967,03	215.327,95	467.538,21	
A) 29.000,00 B) -,-	29.000,00	22.620,35	28.907,30	
A) 5.091.600,00 B) 199.367,03	5.290.967,03	237.948,30	496.445,51	
	Saldo		258.497,21	
A) -5.091.600,00 B) -199.367,03	-5.290.967,03	-237.530,40	-496.445,51	
	Saldo		-258.915,11	

Zentralrechnung 2011

12 31 Bereich Umwelt bei den Regierungen

Titel	Zweckbestimmung	A) Istergebnis B) verbliebener Rest €	Gesamtist (Spalte 3A + 3B) €
1	2	3	4
Einnahmen			
Einnahmen aus Zuweisungen und Zuschüssen mit Ausnahme für Investitionen			
235 12	Zuweisungen der Bundesagentur für Arbeit (Arbeitsbeschaffungsmaßnahmen) <i>Vgl. Vermerk bei 428 12.</i>	A) -,- B) -,-	-,-
236 12	Erstattungsleistungen der Bundesagentur für Arbeit nach dem Altersteilzeitgesetz	A) -,- B) -,-	-,-
Gesamteinnahmen		A) -,- B) -,-	-,-
Ausgaben			
Personalausgaben			
422 01	Bezüge der planmäßigen Beamten und Richter	A) 7.071.499,83 B) -,-	7.071.499,83
422 21	Anwärter- und Dienstanfängerbezüge	A) 153.776,19 B) -,-	153.776,19
422 31	Bezüge der abgeordneten Beamten	A) 11.148,88 B) -,-	11.148,88
427 41	Praktikantenvergütungen	A) -,- B) -,-	-,-
428 01	Entgelte der Arbeitnehmer	A) 589.731,06 B) -,-	589.731,06
428 11	Entgelte für sonstige Hilfsleistungen durch Arbeitnehmer	A) -,- B) -,-	-,-
428 12	Entgelte für sonstige Hilfsleistungen durch Arbeitnehmer (Arbeitsbeschaffungsmaßnahmen) <i>Die Mittel sind übertragbar. Die Ausgabebefugnis erhöht sich um die Isteinnahme bei 235 12.</i>	A) -,- B) -,-	-,-
453 01	Trennungsgeld und Umzugskostenvergütungen	A) -,- B) -,-	-,-
Sächliche Verwaltungsausgaben			
525 01	Fortbildung, Umschulung <i>Einseitig deckungsfähig zu Lasten 12 02/525 02.</i>	A) 11.702,88 B) -,-	11.702,88

Zentralrechnung 2011

12 31

A) Haushaltsbetrag		Gesamtsoll (Spalte 5A + 5B)	Gesamtist gegenüber dem Gesamtsoll		Titel
B) Vorjahresrest			mehr	weniger	
€		€	€	€	
5		6	7	8	9
A)	-,-				235 12
B)	-,-	-,-			
A)	-,-				236 12
B)	-,-	-,-			
A)	-,-				
B)	-,-	-,-	-,-	-,-	
		Saldo			
A)	7.687.400,00				422 01
B)	-,-	7.687.400,00		615.900,17	
A)	-,-				422 21
B)	-,-	-,-	153.776,19		
A)	225.100,00				422 31
B)	-,-	225.100,00		213.951,12	
A)	-,-				427 41
B)	-,-	-,-			
A)	512.200,00				428 01
B)	-,-	512.200,00	77.531,06		
A)	-,-				428 11
B)	-,-	-,-			
A)	-,-				428 12
B)	-,-	-,-			
A)	-,-				453 01
B)	-,-	-,-			
A)	-,-				525 01
B)	-,-	-,-	11.702,88		

Zentralrechnung 2011

12 31 Bereich Umwelt bei den Regierungen

Titel	Zweckbestimmung	A) Istergebnis B) verbliebener Rest €	Gesamtist (Spalte 3A + 3B) €
1	2	3	4
Titelgruppen			
70 Kosten der Prüfung wasserwirtschaftlicher Vorhaben			
<i>Titel der TG gegenseitig sowie einseitig deckungsfähig zu Lasten 12 77 TG 70.</i>			
428 70	Entgelte der Arbeitnehmer	A) -,-- B) -,--	-,--
459 70	Sonstige Personalausgaben und personalbezogene Sachausgaben	A) -,-- B) -,--	-,--
547 70	Sächliche Verwaltungsausgaben	A) 8.545,41 B) -,--	8.545,41
812 70	Erwerb von Geräten, Ausstattungs- und Ausrüstungsgegenständen im Inland	A) -,-- B) -,--	-,--
Summe der Titelgruppe		A) 8.545,41 B) -,--	8.545,41
78 Technische Gewässeraufsicht und sonstiger Vollzug der wasserrechtlichen und abwasserabgaberechtlichen Vorschriften			
<i>Titel der TG sowie mit 12 77 TG 78 gegenseitig deckungsfähig und übertragbar.</i>			
428 78	Entgelte der Arbeitnehmer	A) -,-- B) -,--	-,--
459 78	Sonstige Personalausgaben und personalbezogene Sachausgaben	A) -,-- B) -,--	-,--
534 78	Vergabe von Ingenieurleistungen	A) -,-- B) -,--	-,--
547 78	Sächliche Verwaltungsausgaben	A) 36.257,76 B) -,--	36.257,76
811 78	Erwerb von Dienstfahrzeugen	A) -,-- B) -,--	-,--
812 78	Erwerb von Geräten und sonstigen beweglichen Sachen	A) -,-- B) -,--	-,--
Summe der Titelgruppe		A) 36.257,76 B) -,--	36.257,76
82 Maßnahmen zur Umsetzung der Wasserrahmenrichtlinie			
<i>Titel der TG gegenseitig deckungsfähig und übertragbar. Gegenseitig deckungsfähig mit 12 77 TG 82.</i>			
428 82	Entgelte für Arbeitnehmer	A) -,-- B) -,--	-,--
534 82	Vergabe von Ingenieurleistungen u.ä.	A) -,-- B) -,--	-,--
547 82	Nicht aufteilbare sächliche Verwaltungsausgaben	A) 3.584,66 B) -,--	3.584,66

Zentralrechnung 2011

12 31

A) Haushaltsbetrag B) Vorjahresrest	Gesamtsoll (Spalte 5A + 5B)	Gesamtist gegenüber dem Gesamtsoll		Titel
		mehr	weniger	
€	€	€	€	
5	6	7	8	9
A) -,- B) -,-				428 70
A) -,- B) -,-				459 70
A) -,- B) -,-		8.545,41		547 70
A) -,- B) -,-				812 70
A) -,- B) -,-		8.545,41	-,-	
	Saldo	8.545,41		
A) -,- B) -,-				428 78
A) 500,00 B) -,-	500,00		500,00	459 78
A) -,- B) -,-				534 78
A) 68.600,00 B) -,-	68.600,00		32.342,24	547 78
A) -,- B) -,-				811 78
A) 17.300,00 B) -,-	17.300,00		17.300,00	812 78
A) 86.400,00 B) -,-	86.400,00	-,-	50.142,24	
	Saldo		50.142,24	
A) -,- B) -,-				428 82
A) -,- B) -,-				534 82
A) -,- B) -,-		3.584,66		547 82

Zentralrechnung 2011

12 31 Bereich Umwelt bei den Regierungen

Titel	Zweckbestimmung	A) Istergebnis B) verbliebener Rest €	Gesamtist (Spalte 3A + 3B) €
1	2	3	4
812 82	Erwerb von Geräten und sonstigen beweglichen Sachen	A) -,- B) -,-	-,-
	Summe der Titelgruppe	A) 3.584,66 B) -,-	3.584,66
	Gesamtausgaben	A) 7.886.246,67 B) -,-	7.886.246,67
	Abschluss		
	Personalausgaben	A) 7.826.155,96 B) -,-	7.826.155,96
	Sächliche Verwaltungsausgaben	A) 60.090,71 B) -,-	60.090,71
	Sonstige Sachinvestitionen	A) -,- B) -,-	-,-
	Gesamtausgaben	A) 7.886.246,67 B) -,-	7.886.246,67
	- Zuschuss / + Überschuss	A) -7.886.246,67 B) -,-	-7.886.246,67

Zentralrechnung 2011

12 31

A) Haushaltsbetrag B) Vorjahresrest	Gesamtsoll (Spalte 5A + 5B)	Gesamtist gegenüber dem Gesamtsoll		Titel
		mehr	weniger	
€ 5	€ 6	€ 7	€ 8	9
A) -,- B) -,-	-,-			812 82
A) -,- B) -,-	-,- Saldo	3.584,66 3.584,66	-,-	
A) 8.511.100,00 B) -,-	8.511.100,00 Saldo	255.140,20	879.993,53 624.853,33	
A) 8.425.200,00 B) -,-	8.425.200,00	231.307,25	830.351,29	
A) 68.600,00 B) -,-	68.600,00	23.832,95	32.342,24	
A) 17.300,00 B) -,-	17.300,00	-,-	17.300,00	
A) 8.511.100,00 B) -,-	8.511.100,00 Saldo	255.140,20	879.993,53 624.853,33	
A) -8.511.100,00 B) -,-	-8.511.100,00 Saldo	-255.140,20	-879.993,53 -624.853,33	

Zentralrechnung 2011

12 40 Staatliche Gesundheitsverwaltung bei den Landratsämtern und Landgerichtsärzten

Titel	Zweckbestimmung	A) Istergebnis B) verbliebener Rest €	Gesamtist (Spalte 3A + 3B) €
1	2	3	4
Einnahmen			
Einnahmen aus Zuweisungen und Zuschüssen mit Ausnahme für Investitionen			
235 01	Zuweisungen von Sozialversicherungsträgern sowie von der Bundesagentur für Arbeit <i>Vgl. Vermerk zu 533 01.</i>	A) --, B) --,	--,
236 01	Erstattungen von gesetzlichen Krankenkassen und anderen für Impfungen durch die staatlichen Gesundheitsämter <i>Vgl. Vermerk zu 514 79.</i>	A) 17.087,03 B) --,	17.087,03
282 01	Sonstige Zuschüsse aus dem Inland für besondere Zwecke <i>Vgl. Vermerk zu 533 01.</i>	A) --, B) --,	--,
Gesamteinnahmen		A) 17.087,03 B) --,	17.087,03
Ausgaben			
Personalausgaben			
422 01	Bezüge der planmäßigen Beamten und Richter	A) 14.731.955,75 B) --,	14.731.955,75
422 31	Bezüge der abgeordneten Beamten und Richter	A) --, B) --,	--,
422 41	Mehrarbeitsvergütungen für Beamte	A) --, B) --,	--,
427 01	Beschäftigungsentgelte, Aufwendungen für nebenamtlich und nebenberuflich Tätige	A) 47.488,70 B) 532.850,20	580.338,90
427 41	Praktikantenvergütungen	A) --, B) --,	--,
428 01	Entgelte der Arbeitnehmer	A) 2.343.129,12 B) --,	2.343.129,12
428 11	Entgelte für sonstige Hilfsleistungen durch Arbeitnehmer	A) --, B) --,	--,
428 21	Entgelte der Arbeitnehmer	A) 41.163,78 B) 3.150,37	44.314,15
428 41	Überstundenentgelte für Arbeitnehmer <i>Einseitig deckungsfähig zu Lasten 12 02/428 41.</i>	A) --, B) --,	--,
453 01	Trennungsgeld und Umzugskostenvergütungen	A) 3.591,00 B) --,	3.591,00
Sächliche Verwaltungsausgaben			
525 01	Fortbildung <i>Einseitig deckungsfähig zu Lasten 12 02/525 02.</i>	A) 56.910,95 B) --,	56.910,95

Zentralrechnung 2011

12 40

A) Haushaltsbetrag B) Vorjahresrest	Gesamtsoll (Spalte 5A + 5B) €	Gesamtist gegenüber dem Gesamtsoll		Titel
		mehr €	weniger €	
5	6	7	8	9
A) -,- B) -,-				235 01
A) 800.000,00 B) -,-	800.000,00		782.912,97	236 01
A) -,- B) -,-				282 01
A) 800.000,00 B) -,-	800.000,00 Saldo	-,-	782.912,97	
A) 14.658.500,00 B) -,-	14.658.500,00	73.455,75		422 01
A) -,- B) -,-				422 31
A) -,- B) -,-				422 41
A) 160.000,00 B) 565.698,65	725.698,65		145.359,75	427 01
A) -,- B) -,-				427 41
A) 2.555.300,00 B) -,-	2.555.300,00		212.170,88	428 01
A) -,- B) -,-				428 11
A) 42.300,00 B) 2.014,15	44.314,15			428 21
A) -,- B) -,-				428 41
A) -,- B) -,-		3.591,00		453 01
A) -,- B) -,-		56.910,95		525 01

Zentralrechnung 2011

12 40 Staatliche Gesundheitsverwaltung bei den Landratsämtern und Landgerichtsärzten

Titel	Zweckbestimmung	A) Istergebnis B) verbliebener Rest €	Gesamtist (Spalte 3A + 3B) €
1	2	3	4
527 01	Reisekostenvergütungen für Dienstreisen	A) 6.330,15 B) --,--	6.330,15
531 11	Fachveröffentlichungen	A) 8.000,00 B) --,--	8.000,00
533 01	Sonstige sächliche Verwaltungsausgaben <i>Die Ausgabebefugnis bemisst sich nach den Isteinnahmen bei 235 01 und 282 01.</i>	A) --,-- B) --,--	--,--
546 49	Vermischte Verwaltungsausgaben	A) 14.189,60 B) --,--	14.189,60
Ausgaben für Zuweisungen und Zuschüsse mit Ausnahme für Investitionen			
633 01	Erstattungsleistungen für pädoaudiologische Beratungen	A) 8.545,52 B) --,--	8.545,52
Titelgruppen			
79 Verhütung und Bekämpfung übertragbarer Krankheiten <i>Titel der TG gegenseitig deckungsfähig.</i>			
514 79	Impfungen durch die staatlichen Gesundheitsämter <i>Die Ausgabebefugnis erhöht sich um die Mehreinnahmen bei 236 01.</i>	A) 17.167,12 B) 65.242,77	82.409,89
547 79	Sonstige sächliche Verwaltungsausgaben	A) --,-- B) --,--	--,--
Summe der Titelgruppe		A) 17.167,12 B) 65.242,77	82.409,89
Gesamtausgaben		A) 17.278.471,69 B) 601.243,34	17.879.715,03

Zentralrechnung 2011

12 40

A) Haushaltsbetrag		Gesamtsoll (Spalte 5A + 5B)	Gesamtist gegenüber dem Gesamtsoll		Titel
B) Vorjahresrest			mehr	weniger	
€		€	€	€	
5		6	7	8	9
A)	3.400,00				527 01
B)	-,--	3.400,00	2.930,15		
A)	15.700,00				531 11
B)	-,--	15.700,00		7.700,00	
A)	-,--				533 01
B)	-,--	-,--			
A)	4.100,00				546 49
B)	-,--	4.100,00	10.089,60		
A)	23.300,00				633 01
B)	-,--	23.300,00		14.754,48	
A)	790.100,00				514 79
B)	679,89	790.779,89		708.370,00	
A)	-,--				547 79
B)	-,--	-,--			
A)	790.100,00		-,--	708.370,00	
B)	679,89	790.779,89		708.370,00	
		Saldo			
A)	18.252.700,00				
B)	568.392,69	18.821.092,69	146.977,45	1.088.355,11	
		Saldo		941.377,66	

Zentralrechnung 2011

12 40 Staatliche Gesundheitsverwaltung bei den Landratsämtern und Landgerichtsärzten

Titel	Zweckbestimmung	A) Istergebnis B) verbliebener Rest €	Gesamtist (Spalte 3A + 3B) €
1	2	3	4
	Abschluss		
	Einnahmen aus Zuweisungen und Zuschüssen mit Ausnahme für Investitionen	A) 17.087,03 B) --,--	17.087,03
	Gesamteinnahmen	A) 17.087,03 B) --,--	17.087,03
	Personalausgaben	A) 17.167.328,35 B) 536.000,57	17.703.328,92
	Sächliche Verwaltungsausgaben	A) 102.597,82 B) 65.242,77	167.840,59
	Ausgaben für Zuweisungen und Zuschüsse mit Ausnahme für Investitionen	A) 8.545,52 B) --,--	8.545,52
	Gesamtausgaben	A) 17.278.471,69 B) 601.243,34	17.879.715,03
	- Zuschuss / + Überschuss	A) -17.261.384,66 B) -601.243,34	-17.862.628,00

Zentralrechnung 2011

12 40

A) Haushaltsbetrag B) Vorjahresrest	Gesamtsoll (Spalte 5A + 5B) €	Gesamtist gegenüber dem Gesamtsoll		Titel
		mehr €	weniger €	
5	6	7	8	9
A) 800.000,00 B) --,--	800.000,00	--,--	782.912,97	
A) 800.000,00 B) --,--	800.000,00	--,--	782.912,97	
	Saldo		782.912,97	
A) 17.416.100,00 B) 567.712,80	17.983.812,80	77.046,75	357.530,63	
A) 813.300,00 B) 679,89	813.979,89	69.930,70	716.070,00	
A) 23.300,00 B) --,--	23.300,00	--,--	14.754,48	
A) 18.252.700,00 B) 568.392,69	18.821.092,69	146.977,45	1.088.355,11	
	Saldo		941.377,66	
A) -17.452.700,00 B) -568.392,69	-18.021.092,69	-146.977,45	-305.442,14	
	Saldo		-158.464,69	

Zentralrechnung 2011

12 41 Staatliche Veterinärverwaltung bei den Landratsämtern

Titel	Zweckbestimmung	A) Istergebnis B) verbliebener Rest €	Gesamtist (Spalte 3A + 3B) €
1	2	3	4
Einnahmen			
Verwaltungseinnahmen, Einnahmen aus Schuldendienst u. dgl.			
119 49	Vermischte Einnahmen	A) -,- B) -,-	-,-
Gesamteinnahmen		A) -,- B) -,-	-,-
Ausgaben			
Personalausgaben			
422 01	Bezüge der planmäßigen Beamten und Richter	A) 14.360.563,50 B) -,-	14.360.563,50
422 31	Bezüge der abgeordneten Beamten und Richter	A) 47.496,16 B) -,-	47.496,16
427 01	Beschäftigungsentgelte, Aufwendungen für nebenamtlich und nebenberuflich Tätige	A) -,- B) 78.470,99	78.470,99
428 01	Entgelte der Arbeitnehmer	A) 1.587.498,56 B) -,-	1.587.498,56
428 11	Entgelte für sonstige Hilfsleistungen durch Arbeitnehmer <i>Einseitig deckungsfähig zu Lasten 12 41/428 72.</i>	A) -,- B) 1.026,38	1.026,38
453 01	Trennungsgeld und Umzugskostenvergütungen	A) -,- B) -,-	-,-
Sächliche Verwaltungsausgaben			
514 11	Dienst- und Schutzkleidung	A) 154.649,59 B) -,-	154.649,59
525 01	Fortbildung <i>Einseitig deckungsfähig zu Lasten 12 02/525 02.</i>	A) 43.203,66 B) -,-	43.203,66
527 01	Reisekostenvergütungen für Dienstreisen	A) 10.034,90 B) -,-	10.034,90
527 02	Reisekostenvergütungen für Dienstreisen im Zusammenhang mit der Wahrnehmung überregionaler Aufgaben auf Veranlassung des StMUG <i>Einseitig deckungsfähig zu Lasten 12 30/527 01.</i>	A) -,- B) -,-	-,-
546 49	Vermischte Verwaltungsausgaben	A) 793,34 B) -,-	793,34

Zentralrechnung 2011

12 41

A) Haushaltsbetrag B) Vorjahresrest		Gesamtsoll (Spalte 5A + 5B) € 6	Gesamtist gegenüber dem Gesamtsoll		Titel 9
€ 5	€ 7		€ 8		
A)	-,-				119 49
B)	-,-	-,-			
A)	-,-				Saldo
B)	-,-	-,-	-,-	-,-	
A)	14.134.400,00				422 01
B)	-,-	14.134.400,00	226.163,50		
A)	-,-				422 31
B)	-,-	-,-	47.496,16		
A)	20.000,00				427 01
B)	70.738,82	90.738,82		12.267,83	
A)	1.301.100,00				428 01
B)	-,-	1.301.100,00	286.398,56		
A)	-,-				428 11
B)	1.026,38	1.026,38			
A)	-,-				453 01
B)	-,-	-,-			
A)	145.200,00				514 11
B)	-,-	145.200,00	9.449,59		
A)	-,-				525 01
B)	-,-	-,-	43.203,66		
A)	7.400,00				527 01
B)	-,-	7.400,00	2.634,90		
A)	-,-				527 02
B)	-,-	-,-			
A)	1.500,00				546 49
B)	-,-	1.500,00		706,66	

Zentralrechnung 2011

12 41 Staatliche Veterinärverwaltung bei den Landratsämtern

Titel	Zweckbestimmung	A) Istergebnis B) verbliebener Rest €	Gesamtist (Spalte 3A + 3B) €
1	2	3	4
Titelgruppen			
72 Grenzkontrollstelle am Flughafen München-Erding			
<i>Die Titel der TG sind gegenseitig deckungsfähig.</i>			
428 72	Entgelte der Arbeitnehmer <i>Einseitig deckungsfähig zu Gunsten 428 11.</i>	A) 129.571,06 B) --,--	129.571,06
547 72	Nicht aufteilbare sächliche Verwaltungsausgaben	A) 63.871,80 B) 230.957,08	294.828,88
701 72	Kleine Neu-, Um- und Erweiterungsbauten	A) --,-- B) --,--	--,--
Summe der Titelgruppe		A) 193.442,86 B) 230.957,08	424.399,94
Gesamtausgaben		A) 16.397.682,57 B) 310.454,45	16.708.137,02
Abschluss			
Personalausgaben		A) 16.125.129,28 B) 79.497,37	16.204.626,65
Sächliche Verwaltungsausgaben		A) 272.553,29 B) 230.957,08	503.510,37
Gesamtausgaben		A) 16.397.682,57 B) 310.454,45	16.708.137,02
- Zuschuss / + Überschuss		A) -16.397.682,57 B) -310.454,45	-16.708.137,02

Zentralrechnung 2011

12 41

A) Haushaltsbetrag		Gesamtsoll (Spalte 5A + 5B)	Gesamtist gegenüber dem Gesamtsoll		Titel
B) Vorjahresrest			mehr	weniger	
€		€	€	€	
5		6	7	8	9
A)	150.800,00	150.800,00		21.228,94	428 72
B)	-,--				
A)	67.700,00	394.828,88		100.000,00	547 72
B)	327.128,88				
A)	-,--	-,--			701 72
B)	-,--				
A)	218.500,00	545.628,88	-,--	121.228,94	
B)	327.128,88				
		Saldo		121.228,94	
A)	15.828.100,00	16.226.994,08	615.346,37	134.203,43	
B)	398.894,08				
		Saldo	481.142,94		
A)	15.606.300,00	15.678.065,20	560.058,22	33.496,77	
B)	71.765,20				
A)	221.800,00	548.928,88	55.288,15	100.706,66	
B)	327.128,88				
A)	15.828.100,00	16.226.994,08	615.346,37	134.203,43	
B)	398.894,08				
		Saldo	481.142,94		
A)	-15.828.100,00	-16.226.994,08	-615.346,37	-134.203,43	
B)	-398.894,08				
		Saldo	-481.142,94		

Zentralrechnung 2011

12 77 Wasserwirtschaftsämlter

Titel	Zweckbestimmung	A) Istergebnis B) verbliebener Rest	Gesamtist (Spalte 3A + 3B)
1	2	€ 3	€ 4
Einnahmen			
Einnahmen aus Steuern und steuerähnlichen Abgaben sowie EU-Eigenmittel			
099 01	Abwasserabgabe <i>Vgl. Vermerk bei TG 79 - 80.</i>	A) 36.046.822,48 B) -,-	36.046.822,48
Verwaltungseinnahmen, Einnahmen aus Schuldendienst u. dgl.			
111 01	Gebühren, Beiträge, tarifliche und gebührenartige Entgelte	A) 1.932.947,20 B) -,-	1.932.947,20
111 02	Gebühren, Beiträge, tarifliche und gebührenartige Entgelte für die Inanspruchnahme von Behörden auf dem Gebiet der Wasserwirtschaft	A) 35.362,09 B) -,-	35.362,09
119 49	Vermischte Einnahmen	A) 115.845,15 B) -,-	115.845,15
124 01	Einnahmen aus Vermietung, Verpachtung und Nutzung	A) 544.639,31 B) -,-	544.639,31
124 02	Einnahmen aus Vermietung, Verpachtung und Nutzung, und zwar Pachtzinsen für die Mitbenutzung der Anlageteile von Wasserspeichern durch Kraftwerke	A) -,- B) -,-	-,-
124 03	Einnahmen aus Vermietung, Verpachtung und Nutzung, und zwar aus Nutzungen von Grundstücken an Wasserläufen	A) 803.245,33 B) -,-	803.245,33
Einnahmen aus Zuweisungen und Zuschüssen mit Ausnahme für Investitionen			
231 01	Erstattung von Umlagen aus der Zusatzversorgung	A) -,- B) -,-	-,-
231 02	Erstattung des Bundes für Zivildienstleistende und Teilnehmer am FÖJ <i>Vgl. Vermerk zu 429 01 und 429 02.</i>	A) 3.074,63 B) -,-	3.074,63
233 01	Erstattungen der Bezirke für Lieferungen und Leistungen im Zusammenhang mit wasserwirtschaftlichen Staatsaufgaben an Gewässern zweiter Ordnung <i>Vgl. Vermerk bei TG 94.</i>	A) 12.050.437,63 B) -,-	12.050.437,63
235 12	Zuweisungen der Bundesagentur für Arbeit (Arbeitsbeschaffungsmaßnahmen) <i>Vgl. Vermerk bei 428 12.</i>	A) -,- B) -,-	-,-
236 12	Erstattungsleistungen der Bundesagentur für Arbeit nach dem Altersteilzeitgesetz	A) -,- B) -,-	-,-
237 02	Sonstige Erstattungen von Zweckverbänden für Lieferungen und Leistungen im Zusammenhang mit Wasserversorgungsanlagen <i>Vgl. Vermerk bei TG 77.</i>	A) 46.883,81 B) -,-	46.883,81
261 01	Erstattung von Verwaltungsausgaben aus dem Inland	A) 3.240,40 B) -,-	3.240,40

Zentralrechnung 2011

12 77

A) Haushaltsbetrag		Gesamtsoll (Spalte 5A + 5B)	Gesamtist gegenüber dem Gesamtsoll		Titel
B) Vorjahresrest			mehr	weniger	
€		€	€	€	
5		6	7	8	9
A)	36.000.000,00	36.000.000,00	46.822,48		099 01
B)	-,-				
A)	1.700.000,00	1.700.000,00	232.947,20		111 01
B)	-,-				
A)	40.000,00	40.000,00		4.637,91	111 02
B)	-,-				
A)	200.000,00	200.000,00		84.154,85	119 49
B)	-,-				
A)	450.000,00	450.000,00	94.639,31		124 01
B)	-,-				
A)	-,-				124 02
B)	-,-				
A)	900.000,00	900.000,00		96.754,67	124 03
B)	-,-				
A)	-,-				231 01
B)	-,-				
A)	-,-		3.074,63		231 02
B)	-,-				
A)	4.500.000,00	4.500.000,00	7.550.437,63		233 01
B)	-,-				
A)	-,-				235 12
B)	-,-				
A)	-,-				236 12
B)	-,-				
A)	-,-		46.883,81		237 02
B)	-,-				
A)	15.300,00	15.300,00		12.059,60	261 01
B)	-,-				

Zentralrechnung 2011

12 77 Wasserwirtschaftsämler

Titel	Zweckbestimmung	A) Istergebnis B) verbliebener Rest	Gesamtist (Spalte 3A + 3B)
1	2	€ 3	€ 4
261 12	Erstattungen von Kosten für Entwurfsbearbeitung und Bauleitung bei der Abwicklung von wasserwirtschaftlichen Maßnahmen <i>Vgl. Vermerk bei TG 70.</i>	A) 4.798,75 B) --,--	4.798,75
261 15	Erstattungen für Lieferungen und Leistungen aus sonstigen Bereichen im Zusammenhang mit wasserwirtschaftlichen Arbeiten <i>Vgl. Vermerk bei TG 88.</i>	A) 294.792,14 B) --,--	294.792,14
281 01	Erstattung von Prozesskosten	A) --,-- B) --,--	--,--
281 12	Sonstige Erstattungen für die Lieferungen und Leistungen im Zusammenhang mit der technischen Gewässeraufsicht <i>Vgl. Vermerk bei TG 78.</i>	A) 2.240.835,35 B) --,--	2.240.835,35
Einnahmen aus Schuldenaufnahmen, aus Zuweisungen und Zuschüssen für Investitionen, besondere Finanzierungseinnahmen			
346 01	Zuweisungen von EU-Mitteln der Strukturfonds zur Durchführung wasserwirtschaftlicher Staatsaufgaben <i>Vgl. Vermerk bei 883 01.</i>	A) 6.681.677,26 B) --,--	6.681.677,26
346 02	Zuweisungen von EU-Mitteln des ELER-Fonds zur Durchführung wasserwirtschaftlicher Staatsaufgaben <i>Vgl. Vermerk bei 883 02.</i>	A) 7.249.343,07 B) --,--	7.249.343,07
Titelgruppen			
51 Baumaßnahmen an Gewässern erster Ordnung und an Grenzgewässern sowie sonstige Ausbauverpflichtungen <i>Vgl. Vermerk zu 780 00.</i>			
331 51	Zuweisungen für Investitionen vom Bund	A) --,-- B) --,--	--,--
333 51	Zuweisungen für Investitionen von Gemeinden und Gemeindeverbänden	A) 9.468.344,64 B) --,--	9.468.344,64
341 51	Beiträge für Investitionen von Sonstigen	A) 2.487.443,43 B) --,--	2.487.443,43
Summe der Titelgruppe		A) 11.955.788,07 B) --,--	11.955.788,07
52 Bau von Wasserspeichern und von Maßnahmen im Zusammenhang mit der Überleitung von Altmühl- und Donauwasser in das Regnitz-Main-Gebiet einschließlich Ausbau der Altmühl <i>Vgl. Vermerk zu 786 00 und TG 87 (Ausgaben).</i>			
233 52	Erstattungen von Gemeinden und Gemeindeverbänden für Lieferungen und Leistungen	A) --,-- B) --,--	--,--
333 52	Zuweisungen für Investitionen von Gemeinden und Gemeindeverbänden	A) 1.171.669,45 B) --,--	1.171.669,45

Zentralrechnung 2011

12 77

A) Haushaltsbetrag B) Vorjahresrest	Gesamtsoll (Spalte 5A + 5B)	Gesamtist gegenüber dem Gesamtsoll		Titel
		mehr	weniger	
€ 5	€ 6	€ 7	€ 8	9
A) -,- B) -,-	-,-	4.798,75		261 12
A) 560.000,00 B) -,-	560.000,00		265.207,86	261 15
A) -,- B) -,-	-,-			281 01
A) 46.000,00 B) -,-	46.000,00	2.194.835,35		281 12
A) 9.857.000,00 B) -,-	9.857.000,00		3.175.322,74	346 01
A) 7.000.000,00 B) -,-	7.000.000,00	249.343,07		346 02
A) 750.000,00 B) -,-	750.000,00		750.000,00	331 51
A) 2.000.000,00 B) -,-	2.000.000,00	7.468.344,64		333 51
A) 350.000,00 B) -,-	350.000,00	2.137.443,43		341 51
A) 3.100.000,00 B) -,-	3.100.000,00	9.605.788,07	750.000,00	
	Saldo	8.855.788,07		
A) -,- B) -,-	-,-			233 52
A) -,- B) -,-	-,-	1.171.669,45		333 52

Zentralrechnung 2011

12 77 Wasserwirtschaftsämler

Titel	Zweckbestimmung	A) Istergebnis B) verbliebener Rest €	Gesamtist (Spalte 3A + 3B) €
1	2	3	4
341 52	Beiträge für Investitionen von Sonstigen	A) 1.820.323,45 B) -,-	1.820.323,45
Summe der Titelgruppe		A) 2.991.992,90 B) -,-	2.991.992,90
53 Baumaßnahmen an Gewässern zweiter Ordnung <i>Vgl. Vermerk zu 787 00.</i>			
233 53	Erstattungen von Gemeinden und Gemeindeverbänden für Lieferungen und Leistungen	A) -,- B) -,-	-,-
333 53	Zuweisungen für Investitionen von Gemeinden und Gemeindeverbänden	A) 915.768,20 B) -,-	915.768,20
341 53	Beiträge für Investitionen von Sonstigen	A) -,- B) -,-	-,-
Summe der Titelgruppe		A) 915.768,20 B) -,-	915.768,20
90 Unterhaltung von Gewässern erster Ordnung, Grenzgewässern und sonstige Unterhaltungsverpflichtungen <i>Vgl. Vermerk zu TG 90 (Ausgaben).</i>			
231 90	Zuweisungen vom Bund	A) -,- B) -,-	-,-
261 90	Erstattungen für Lieferungen und Leistungen	A) 1.132.431,37 B) -,-	1.132.431,37
Summe der Titelgruppe		A) 1.132.431,37 B) -,-	1.132.431,37
91 Unterhaltung und Bewirtschaftung von Wasserspeichern einschl. des Überleitungssystems <i>Vgl. Vermerk zu TG 91 (Ausgaben).</i>			
237 91	Sonstige Erstattungen von Zweckverbänden für die Lieferung von Wasser aus Talsperren sowie Erstattungen der Bayer. Landeskraftwerke GmbH (Personalkostenanteil, Speicherpacht)	A) 1.179.435,72 B) -,-	1.179.435,72
261 91	Erstattungen für Lieferungen und Leistungen	A) 290.471,53 B) -,-	290.471,53
Summe der Titelgruppe		A) 1.469.907,25 B) -,-	1.469.907,25
93 Ausbau von Wildbächen einschl. Sanierung der Einzugsgebiete <i>Vgl. Vermerk zu TG 93 (Ausgaben).</i>			
331 93	Zuweisungen für Investitionen vom Bund	A) 416.000,00 B) -,-	416.000,00
333 93	Zuweisungen für Investitionen von Gemeinden und Gemeindeverbänden	A) 1.265.594,23 B) -,-	1.265.594,23

Zentralrechnung 2011

12 77

A) Haushaltsbetrag		Gesamtsoll (Spalte 5A + 5B)	Gesamtist gegenüber dem Gesamtsoll		Titel
B) Vorjahresrest			mehr	weniger	
€		€	€	€	
5		6	7	8	9
A)	-,-				341 52
B)	-,-	-,-	1.820.323,45		
A)	-,-		2.991.992,90	-,-	
B)	-,-	-,- Saldo	2.991.992,90		
A)	-,-				233 53
B)	-,-	-,-			
A)	-,-				333 53
B)	-,-	-,-	915.768,20		
A)	-,-				341 53
B)	-,-	-,-			
A)	-,-		915.768,20	-,-	
B)	-,-	-,- Saldo	915.768,20		
A)	-,-				231 90
B)	-,-	-,-			
A)	300.000,00				261 90
B)	-,-	300.000,00	832.431,37		
A)	300.000,00		832.431,37	-,-	
B)	-,-	300.000,00 Saldo	832.431,37		
A)	700.000,00				237 91
B)	-,-	700.000,00	479.435,72		
A)	300.000,00				261 91
B)	-,-	300.000,00		9.528,47	
A)	1.000.000,00		479.435,72	9.528,47	
B)	-,-	1.000.000,00 Saldo	469.907,25		
A)	750.000,00				331 93
B)	-,-	750.000,00		334.000,00	
A)	500.000,00				333 93
B)	-,-	500.000,00	765.594,23		

Zentralrechnung 2011

12 77 Wasserwirtschaftsämler

Titel	Zweckbestimmung	A) Istergebnis B) verbliebener Rest	Gesamtist (Spalte 3A + 3B)
1	2	€ 3	€ 4
341 93	Beiträge für Investitionen von Sonstigen	A) 189.163,79 B) --,--	189.163,79
	Summe der Titelgruppe	A) 1.870.758,02 B) --,--	1.870.758,02
	96 Unterhaltung von Gewässern zweiter Ordnung und sonstige Unterhaltsverpflichtungen <i>Vgl. Vermerk zu TG 96 (Ausgaben).</i>		
231 96	Zuweisungen vom Bund	A) --,-- B) --,--	--,--
261 96	Erstattungen für Lieferungen und Leistungen	A) 72.382,03 B) --,--	72.382,03
	Summe der Titelgruppe	A) 72.382,03 B) --,--	72.382,03
	Gesamteinnahmen	A) 88.462.972,44 B) --,--	88.462.972,44
	Ausgaben		
	Personalausgaben		
422 01	Bezüge der planmäßigen Beamten und Richter	A) 28.127.112,41 B) --,--	28.127.112,41
422 31	Bezüge der abgeordneten Beamten	A) 167.862,87 B) --,--	167.862,87
422 41	Mehrarbeitsvergütungen für Beamte	A) 3.970,86 B) 1.589,12	5.559,98
427 41	Praktikantenvergütungen	A) 7.224,86 B) 624.725,19	631.950,05
428 01	Entgelte der Arbeitnehmer	A) 22.630.701,40 B) --,--	22.630.701,40
428 11	Entgelte für sonstige Hilfsleistungen durch Arbeitnehmer	A) --,-- B) --,--	--,--
428 12	Entgelte für sonstige Hilfsleistungen durch Arbeitnehmer (Arbeitsbeschaffungsmaßnahmen) <i>Die Ausgabebefugnis erhöht sich um die Isteinnahme bei 235 12.</i>	A) --,-- B) --,--	--,--
428 21	Entgelte der Arbeitnehmer	A) 759.379,06 B) 372.956,89	1.132.335,95
428 41	Überstundenentgelte für Arbeitnehmer <i>Einseitig deckungsfähig zu Lasten 12 02/428 41.</i>	A) 3.997,64 B) --,--	3.997,64
429 01	Leistungen für Zivildienstleistende <i>Die Ausgabebefugnis erhöht sich um die anteiligen Isteinnahmen bei 231 02.</i>	A) 6.269,20 B) --,--	6.269,20

Zentralrechnung 2011

12 77

A) Haushaltsbetrag B) Vorjahresrest	Gesamtsoll (Spalte 5A + 5B) €	Gesamtist gegenüber dem Gesamtsoll		Titel
		mehr €	weniger €	
5	6	7	8	9
A) 50.000,00 B) --,--	50.000,00	139.163,79		341 93
A) 1.300.000,00 B) --,--	1.300.000,00 Saldo	904.758,02 570.758,02	334.000,00	
A) --,-- B) --,--	--,--			231 96
A) --,-- B) --,--	--,--	72.382,03		261 96
A) --,-- B) --,--	--,-- Saldo	72.382,03 72.382,03	--,--	
A) 66.968.300,00 B) --,--	66.968.300,00 Saldo	26.226.338,54 21.494.672,44	4.731.666,10	
A) 28.618.300,00 B) --,--	28.618.300,00		491.187,59	422 01
A) 241.700,00 B) --,--	241.700,00		73.837,13	422 31
A) 4.600,00 B) 959,98	5.559,98			422 41
A) --,-- B) 346.522,75	346.522,75	285.427,30		427 41
A) 21.986.400,00 B) --,--	21.986.400,00	644.301,40		428 01
A) --,-- B) --,--	--,--			428 11
A) --,-- B) --,--	--,--			428 12
A) 967.200,00 B) 165.135,95	1.132.335,95			428 21
A) --,-- B) --,--	--,--	3.997,64		428 41
A) 14.000,00 B) --,--	14.000,00		7.730,80	429 01

Zentralrechnung 2011

12 77 Wasserwirtschaftsämlter

Titel	Zweckbestimmung	A) Istergebnis B) verbliebener Rest	Gesamtist (Spalte 3A + 3B)
1	2	€ 3	€ 4
429 02	Ausgaben für das Freiwillige Ökologische Jahr <i>Vgl. Vermerk bei 429 01.</i>	A) 20.879,22 B) -,-	20.879,22
453 01	Trennungsgeld und Umzugskostenvergütungen	A) -,- B) -,-	-,-
Sächliche Verwaltungsausgaben			
511 01	Geschäftsbedarf, Bücher und Zeitschriften, Kommunikation sowie Geräte, Ausstattungs- und Ausrüstungsgegenstände, sonstige Gebrauchsgegenstände	A) 636.218,71 B) -,-	636.218,71
514 01	Haltung von Dienstfahrzeugen	A) 179.208,69 B) -,-	179.208,69
514 11	Dienst- und Schutzkleidung	A) 10.309,05 B) -,-	10.309,05
517 01	Bewirtschaftung der Grundstücke, Gebäude und Räume	A) 928.505,71 B) -,-	928.505,71
517 05	Bewirtschaftung durch Heizung, Beleuchtung und elektrische Kraft	A) 754.757,28 B) -,-	754.757,28
517 31	Bewirtschaftung der Grundstücke, Gebäude und Räume (soweit die Bewirtschaftung durch andere Dienststellen erfolgt)	A) 153.188,47 B) -,-	153.188,47
517 35	Bewirtschaftung durch Heizung, Beleuchtung und elektrische Kraft (soweit die Bewirtschaftung durch andere Dienststellen erfolgt)	A) 198.989,59 B) -,-	198.989,59
518 01	Mieten und Pachten für Grundstücke, Gebäude und Räume	A) 382.851,21 B) -,-	382.851,21
518 11	Mieten und Pachten für Maschinen, Geräte und Fahrzeuge sowie für Software	A) 39.897,17 B) -,-	39.897,17
518 31	Mieten und Pachten der Grundstücke, Gebäude und Räume (soweit die Bewirtschaftung durch andere Dienststellen erfolgt)	A) 25.509,96 B) -,-	25.509,96
519 01	Unterhaltung der Grundstücke und baulichen Anlagen	A) 772.923,07 B) 452.343,66	1.225.266,73
525 01	Fortbildung <i>Einseitig deckungsfähig zu Lasten 12 02/525 02.</i>	A) 134.946,71 B) -,-	134.946,71
527 01	Reisekostenvergütungen für Dienstreisen	A) 465.135,24 B) -,-	465.135,24
532 11	Umzugs- und Verlegungskosten von Dienststellen	A) -,- B) -,-	-,-
546 49	Vermischte Verwaltungsausgaben	A) 49.607,19 B) -,-	49.607,19
Ausgaben für Zuweisungen und Zuschüsse mit Ausnahme für Investitionen			
633 01	Zuwendungen für Härtefälle bei Ausgleichsleistungen nach Art. 32 BayWG an Gemeinden, Gemeinde- und Zweckverbände <i>Einseitig deckungsfähig zu Lasten TG 97.</i>	A) -,- B) -,-	-,-

Zentralrechnung 2011

12 77

A) Haushaltsbetrag B) Vorjahresrest	Gesamtsoll (Spalte 5A + 5B)	Gesamtist gegenüber dem Gesamtsoll		Titel
		mehr	weniger	
€	€	€	€	
5	6	7	8	9
A) 50.000,00 B) -,-	50.000,00		29.120,78	429 02
A) -,- B) -,-	-,-			453 01
A) 797.900,00 B) -,-	797.900,00		161.681,29	511 01
A) 148.100,00 B) -,-	148.100,00	31.108,69		514 01
A) 12.900,00 B) -,-	12.900,00		2.590,95	514 11
A) 909.100,00 B) -,-	909.100,00	19.405,71		517 01
A) 543.900,00 B) -,-	543.900,00	210.857,28		517 05
A) 137.100,00 B) -,-	137.100,00	16.088,47		517 31
A) 162.900,00 B) -,-	162.900,00	36.089,59		517 35
A) 625.000,00 B) -,-	625.000,00		242.148,79	518 01
A) 79.500,00 B) -,-	79.500,00		39.602,83	518 11
A) -,- B) -,-	-,-	25.509,96		518 31
A) 1.137.700,00 B) 87.566,73	1.225.266,73			519 01
A) -,- B) -,-	-,-	134.946,71		525 01
A) 642.800,00 B) -,-	642.800,00		177.664,76	527 01
A) -,- B) -,-	-,-			532 11
A) 8.400,00 B) -,-	8.400,00	41.207,19		546 49
A) -,- B) -,-	-,-			633 01

Zentralrechnung 2011

12 77 Wasserwirtschaftsämlter

Titel	Zweckbestimmung	A) Istergebnis B) verbliebener Rest €	Gesamtist (Spalte 3A + 3B) €
1	2	3	4
	Baumaßnahmen		
701 01	Kleine Neu-, Um- und Erweiterungsbauten	A) 551.987,98 B) 447.323,02	999.311,00
732 01	Baumaßnahme zur Unterbringung des Wasserwirtschaftsamts Nürnberg - Planung -	A) --, B) --,	--,
742 11	Wasserwirtschaftsamt Aschaffenburg Umbau, Generalsanierung und Erweiterung des bestehenden Amtsgebäudes in der Cornelianstraße 1 in Aschaffenburg	A) 447.864,77 B) 319.060,94	766.925,71
	Wasserwirtschaftliche Staatsaufgaben - Baumaßnahmen an Gewässern erster Ordnung -		
780 01	Maßnahmen zur Sicherung und Ergänzung bestehender Hochwasserschutzanlagen <i>Zu 780 01 - 785 10: Einseitig deckungsfähig zu Gunsten 892 03, TG 83, 12 09 TG 83 und gegenseitig deckungsfähig mit 786 00, 787 00, 883 01, 883 02, TG 90 und 93. Einseitig deckungsfähig zu Lasten TG 97 bis zur Höhe von 7.000,0 Tsd. €, 788 02 und 789 01. Die Ausgabebefugnis erhöht oder vermindert sich um die Mehr- oder Mindereinnahmen bei TG 51. Die Ansätze werden aus 08 04/887 71 verstärkt. Erstattungen aus dem Epl. 07 im Zusammenhang mit Hochwasserfreilegungsmaßnahmen an der Donau dürfen von den Ausgaben abgesetzt werden. Die in der Anlage C aufgeführten Titel der Gruppen 780 bis 785 sind gegenseitig deckungsfähig. Bei diesen Titeln können Einsparungen bei einer Maßnahme im Rahmen der ausgewiesenen Gesamtbaukosten zu Mehrausgaben bei einer anderen Maßnahme verwendet werden.</i>	A) 28.979,35 B) --,	28.979,35
780 02	Hochwasserschutz Burgrain, Loisach	A) --, B) --,	--,
780 03	Kiesmanagement an der oberen Isar	A) --, B) --,	--,
780 04	Hochwasserschutz Isen (Ampfing, Mößling, Frixing)	A) --, B) --,	--,
780 05	Hochwasserschutz Inn (Mühldorf, Kraiburg, Waldkraiburg)	A) --, B) --,	--,
780 06	Hochwasserschutz Olching	A) --, B) --,	--,
780 07	Umsetzung Gewässerentwicklungskonzept Ammer, Sohlgleite Wielenbach Grundwehr III	A) --, B) --,	--,
780 08	Umsetzung Gewässerentwicklungskonzept Ammer, Grunderwerb	A) --, B) --,	--,
780 10	Hochwasser-Ausgleich Tegernsee	A) --, B) --,	--,
780 11	Hochwasserschutz Traun (Siegsdorf, Traunstein, Traunreuth, Altenmarkt)	A) --, B) --,	--,

Zentralrechnung 2011

12 77

A) Haushaltsbetrag		Gesamtsoll (Spalte 5A + 5B)	Gesamtist gegenüber dem Gesamtsoll		Titel
B) Vorjahresrest			mehr	weniger	
€		€	€	€	
5		6	7	8	9
A)	488.000,00	1.129.182,37		129.871,37	701 01
B)	641.182,37				
A)	-,-				732 01
B)	-,-				
A)	400.000,00	750.018,30	16.907,41		742 11
B)	350.018,30				
A)	-,-		28.979,35		780 01
B)	-,-				
A)	-,-				780 02
B)	-,-				
A)	50.000,00	50.000,00		50.000,00	780 03
B)	-,-				
A)	-,-				780 04
B)	-,-				
A)	-,-				780 05
B)	-,-				
A)	-,-				780 06
B)	-,-				
A)	600.000,00	600.000,00		600.000,00	780 07
B)	-,-				
A)	-,-				780 08
B)	-,-				
A)	100.000,00	100.000,00		100.000,00	780 10
B)	-,-				
A)	1.100.000,00	1.100.000,00		1.100.000,00	780 11
B)	-,-				

Zentralrechnung 2011

12 77 Wasserwirtschaftsämlter

Titel	Zweckbestimmung	A) Istergebnis B) verbliebener Rest €	Gesamtist (Spalte 3A + 3B) €
1	2	3	4
780 12	Hochwasserschutz Alz, Landkreis Traunstein (Troostberg, Tacherting, Wajon)	A) -,-- B) -,--	-,--
780 18	Neuordnung des Deichsystems an der Tiroler Achen	A) -,-- B) -,--	-,--
780 21	Isar 2020 vorbeugender Hochwasserschutz	A) 35.722,35 B) -,--	35.722,35
780 24	Sanierung des Deichsystems an der Alz (Emmerting, Hirten, Burgkirchen-Gendorf)	A) 93.094,23 B) -,--	93.094,23
780 26	Hochwasserschutz Eschenlohe	A) 40.309,75 B) -,--	40.309,75
780 29	Deichverstärkung Traunstein	A) 2.639.929,42 B) -,--	2.639.929,42
780 30	Hochwasserschutz Bad Tölz	A) 443.433,52 B) -,--	443.433,52
780 31	Hochwasserfreilegung Rosenheim II an der Mangfall zwischen km 0,0 und 5,2	A) 427.592,24 B) -,--	427.592,24
780 33	Hochwasserschutz Vohburg	A) 599.658,80 B) -,--	599.658,80
780 35	Ausbau der Isar und Verbesserung des Hochwasserschutzes der Landeshauptstadt München	A) 4.780.887,08 B) -,--	4.780.887,08
780 36	Hochwasserschutz Garmisch-Partenkirchen	A) -,-- B) -,--	-,--
780 39	Ökologische Maßnahmen bis zu 1.000,0 Tsd. € Gesamtkosten im Einzelfall	A) 305.181,52 B) -,--	305.181,52
780 40	Hochwasserschutz Fahrenzhausen	A) -,-- B) -,--	-,--
780 43	Gewässerentwicklung des Inn zwischen Jettenbach und Töging	A) 215.332,59 B) -,--	215.332,59
780 44	Sanierung der Saalach	A) -,-- B) -,--	-,--
780 45	Hochwasserschutz Baar - Ebenhausen	A) 156.078,38 B) -,--	156.078,38
780 46	Hochwasserschutz Manching	A) -,-- B) -,--	-,--
780 47	Hochwasserschutz Kolbermoor	A) 1.174.383,97 B) -,--	1.174.383,97
780 48	Hochwasserschutz Neuburg	A) 3.021,28 B) -,--	3.021,28
780 49	Hochwasserschutz Ingolstadt	A) 3.789,62 B) -,--	3.789,62
780 50	Hochwasserschutz Schrobenhausen	A) 49.311,32 B) -,--	49.311,32

Zentralrechnung 2011

12 77

A) Haushaltsbetrag B) Vorjahresrest	€	Gesamtsoll (Spalte 5A + 5B) €	Gesamtist gegenüber dem Gesamtsoll		Titel
			mehr €	weniger €	
	5	6	7	8	9
A)	100.000,00				780 12
B)	-,--	100.000,00		100.000,00	
A)	-,--				780 18
B)	-,--	-,--			
A)	550.000,00				780 21
B)	-,--	550.000,00		514.277,65	
A)	150.000,00				780 24
B)	-,--	150.000,00		56.905,77	
A)	150.000,00				780 26
B)	-,--	150.000,00		109.690,25	
A)	-,--				780 29
B)	-,--	-,--	2.639.929,42		
A)	450.000,00				780 30
B)	-,--	450.000,00		6.566,48	
A)	700.000,00				780 31
B)	-,--	700.000,00		272.407,76	
A)	200.000,00				780 33
B)	-,--	200.000,00	399.658,80		
A)	2.650.000,00				780 35
B)	-,--	2.650.000,00	2.130.887,08		
A)	100.000,00				780 36
B)	-,--	100.000,00		100.000,00	
A)	400.000,00				780 39
B)	-,--	400.000,00		94.818,48	
A)	-,--				780 40
B)	-,--	-,--			
A)	400.000,00				780 43
B)	-,--	400.000,00		184.667,41	
A)	50.000,00				780 44
B)	-,--	50.000,00		50.000,00	
A)	400.000,00				780 45
B)	-,--	400.000,00		243.921,62	
A)	100.000,00				780 46
B)	-,--	100.000,00		100.000,00	
A)	500.000,00				780 47
B)	-,--	500.000,00	674.383,97		
A)	500.000,00				780 48
B)	-,--	500.000,00		496.978,72	
A)	250.000,00				780 49
B)	-,--	250.000,00		246.210,38	
A)	-,--				780 50
B)	-,--	-,--	49.311,32		

Zentralrechnung 2011

12 77 Wasserwirtschaftsämlter

Titel	Zweckbestimmung	A) Istergebnis B) verbliebener Rest €	Gesamtist (Spalte 3A + 3B) €
1	2	3	4
780 52	Hochwasserschutz Mittenwald	A) 126.073,82 B) -,-	126.073,82
780 53	Hochwasserschutz Oberau	A) 24.563,82 B) -,-	24.563,82
780 55	Hochwasserschutz Mangfall	A) 1.187.756,70 B) -,-	1.187.756,70
780 56	Gewässerentwicklung Mittlere Isar	A) 68.928,82 B) -,-	68.928,82
780 57	Hochwasserschutz Donau / Dynamisierung der Donauauen zwischen Neuburg und Ingolstadt	A) 54.273,34 B) -,-	54.273,34
780 58	Hochwasserschutz Donau / Flutpolder Riedensheim	A) 150.687,49 B) -,-	150.687,49
780 59	Hochwasserschutz Donau / Flutpolder Katzau	A) 1.217,66 B) -,-	1.217,66
780 60	Hochwasserschutz Fridolfing / Salzach	A) -,- B) -,-	-,-
780 61	Sanierung der Salzach	A) 369.784,35 B) -,-	369.784,35
780 62	Hochwasserschutz Wald a. d. Alz	A) -,- B) -,-	-,-
780 63	Verbesserung des Hochwasserschutzes an der Loisach (Wolfratshausen, Hohenbirken, Maxkron, Loisachauen)	A) -,- B) -,-	-,-
780 64	Umsetzung Gewässerentwicklungsplan Alz	A) -,- B) -,-	-,-
780 66	Sanierung Ufermauer in Landsberg a. Lech	A) 24.585,44 B) -,-	24.585,44
780 67	Hochwasserschutz Weilheim Süd	A) -,- B) -,-	-,-
780 68	Deichsanierung Großmehring	A) 8.959,18 B) -,-	8.959,18
781 01	Maßnahmen zur Sicherung und Ergänzung bestehender Hochwasserschutzanlagen	A) 5.270.874,44 B) -,-	5.270.874,44
781 02	Hochwasserschutz Pörndorf	A) -,- B) -,-	-,-
781 04	Sanierung der unteren Isar von Fl.km 45,0 - 30,0, Bauabschnitte I und II	A) -,- B) -,-	-,-
781 05	Hochwasserschutz Münchnerau und Bau des Stützwehrs in der Kleinen Isar, Stadt Landshut	A) 1.025.688,67 B) -,-	1.025.688,67
781 07	Hochwasserschutz Deggendorf	A) 17.500,00 B) -,-	17.500,00
781 08	Hochwasserschutz Straubing	A) 1.182.287,95 B) -,-	1.182.287,95

Zentralrechnung 2011

12 77

A) Haushaltsbetrag		Gesamtsoll (Spalte 5A + 5B)	Gesamtist gegenüber dem Gesamtsoll		Titel
B) Vorjahresrest			mehr	weniger	
€		€	€	€	
5		6	7	8	9
A)	50.000,00				780 52
B)	-,--	50.000,00	76.073,82		
A)	100.000,00				780 53
B)	-,--	100.000,00		75.436,18	
A)	1.400.000,00				780 55
B)	-,--	1.400.000,00		212.243,30	
A)	150.000,00				780 56
B)	-,--	150.000,00		81.071,18	
A)	50.000,00				780 57
B)	-,--	50.000,00	4.273,34		
A)	50.000,00				780 58
B)	-,--	50.000,00	100.687,49		
A)	-,--				780 59
B)	-,--	-,--	1.217,66		
A)	-,--				780 60
B)	-,--	-,--			
A)	200.000,00				780 61
B)	-,--	200.000,00	169.784,35		
A)	-,--				780 62
B)	-,--	-,--			
A)	-,--				780 63
B)	-,--	-,--			
A)	-,--				780 64
B)	-,--	-,--			
A)	320.000,00				780 66
B)	-,--	320.000,00		295.414,56	
A)	100.000,00				780 67
B)	-,--	100.000,00		100.000,00	
A)	-,--				780 68
B)	-,--	-,--	8.959,18		
A)	-,--				781 01
B)	-,--	-,--	5.270.874,44		
A)	100.000,00				781 02
B)	-,--	100.000,00		100.000,00	
A)	44.400,00				781 04
B)	-,--	44.400,00		44.400,00	
A)	500.000,00				781 05
B)	-,--	500.000,00	525.688,67		
A)	100.000,00				781 07
B)	-,--	100.000,00		82.500,00	
A)	750.000,00				781 08
B)	-,--	750.000,00	432.287,95		

Zentralrechnung 2011

12 77 Wasserwirtschaftsämler

Titel	Zweckbestimmung	A) Istergebnis B) verbliebener Rest	Gesamtist (Spalte 3A + 3B)
1	2	€ 3	€ 4
781 09	Hochwasserschutzmaßnahmen im Zuge des Donauausbaues Pondorf - Bogen	A) 3.430,81 B) -,-	3.430,81
781 10	Sanierung der unteren Isar von Fl.km 30,0 - 19,4, Bauabschnitt III	A) -15.950,06 B) -,-	-15.950,06
781 11	Hochwasserschutz Bad Abbach	A) 409.877,13 B) -,-	409.877,13
781 12	Sanierung der unteren Isar von Fl.km 19,4 - 0,0, Bauabschnitte IV und V	A) 812.922,40 B) -,-	812.922,40
781 14	Renaturierung der Isar zwischen Fl.km 31 und 29 im Bereich der Stadt Landau	A) -2.983,72 B) -,-	-2.983,72
781 19	Ökologische Maßnahmen bis zu 1.000,0 Tsd. € Gesamtkosten im Einzelfall	A) 130.816,05 B) -,-	130.816,05
781 20	Hochwasserschutz Abensberg	A) -,- B) -,-	-,-
781 21	Hochwasserschutz Neustadt-Bad Gögging	A) 21.423,05 B) -,-	21.423,05
781 22	Hochwasserschutzmaßnahmen im Zuge des Donauausbaues zwischen Straubing und Vilshofen	A) 10.494.493,46 B) -,-	10.494.493,46
781 23	Hochwasserschutz OT Stadt Neustadt	A) 240.638,49 B) -,-	240.638,49
781 24	Hochwasserschutz OT Kelheim	A) 289.269,64 B) -,-	289.269,64
781 27	Hochwasserschutz Vilshofen	A) 2.960,20 B) -,-	2.960,20
781 28	Hochwasserschutz Windorf Bauabschnitt II	A) 9.021,00 B) -,-	9.021,00
781 29	Sanierung der Rücklaufdeiche der Isar in Landau	A) -,- B) -,-	-,-
781 30	Hochwasserschutz Pfarrkirchen	A) 56.437,69 B) -,-	56.437,69
781 31	Verbesserung Hochwasserschutz Eggenfelden	A) -,- B) -,-	-,-
781 32	Sanierung und Entwicklung der niederbayerischen Vils	A) -,- B) -,-	-,-
781 33	Hochwasserschutz Straubing, Flutpolder Öberau	A) 350.006,70 B) -,-	350.006,70
781 34	Hochwasserschutz Walchsing	A) -,- B) -,-	-,-
781 35	Wehr Franzosengraben	A) -,- B) -,-	-,-
782 01	Maßnahmen zur Sicherung und Ergänzung bestehender Hochwasserschutzanlagen	A) -,- B) -,-	-,-

Zentralrechnung 2011

12 77

A) Haushaltsbetrag B) Vorjahresrest	Gesamtsoll (Spalte 5A + 5B) €	Gesamtist gegenüber dem Gesamtsoll		Titel
		mehr €	weniger €	
5	6	7	8	9
A) -,- B) -,-	-,-	3.430,81		781 09
A) 100.000,00 B) -,-	100.000,00		115.950,06	781 10
A) 600.000,00 B) -,-	600.000,00		190.122,87	781 11
A) -,- B) -,-	-,-	812.922,40		781 12
A) 200.000,00 B) -,-	200.000,00		202.983,72	781 14
A) 100.000,00 B) -,-	100.000,00	30.816,05		781 19
A) -,- B) -,-	-,-	-,-		781 20
A) -,- B) -,-	-,-	21.423,05		781 21
A) 1.845.000,00 B) -,-	1.845.000,00	8.649.493,46		781 22
A) 300.000,00 B) -,-	300.000,00		59.361,51	781 23
A) 300.000,00 B) -,-	300.000,00		10.730,36	781 24
A) -,- B) -,-	-,-	2.960,20		781 27
A) 300.000,00 B) -,-	300.000,00		290.979,00	781 28
A) -,- B) -,-	-,-	-,-		781 29
A) 50.000,00 B) -,-	50.000,00	6.437,69		781 30
A) -,- B) -,-	-,-	-,-		781 31
A) 250.000,00 B) -,-	250.000,00		250.000,00	781 32
A) 500.000,00 B) -,-	500.000,00		149.993,30	781 33
A) 350.000,00 B) -,-	350.000,00		350.000,00	781 34
A) -,- B) -,-	-,-	-,-		781 35
A) -,- B) -,-	-,-	-,-		782 01

Zentralrechnung 2011

12 77 Wasserwirtschaftsämlter

Titel	Zweckbestimmung	A) Istergebnis B) verbliebener Rest €	Gesamtist (Spalte 3A + 3B) €
1	2	3	4
782 02	Hochwasserschutz Regensburg	A) 1.110.817,32 B) -,--	1.110.817,32
782 03	Hochwasserschutz Cham	A) 107.013,09 B) -,--	107.013,09
782 06	Hochwasserschutz Nittenau	A) -,-- B) -,--	-,--
782 19	Ökologische Maßnahmen bis zu 1.000,0 Tsd. € Gesamtkosten im Einzelfall	A) -,-- B) -,--	-,--
782 20	Neubau oberes Wehr Stadt Weiden	A) 1.217.712,81 B) -,--	1.217.712,81
782 21	Hochwasserschutz Chamerau	A) -,-- B) -,--	-,--
782 23	Hochwasserschutz Sinzing / Donau	A) 2.479.726,91 B) -,--	2.479.726,91
782 25	Hochwasserschutz Roding / Regen	A) 61.348,95 B) -,--	61.348,95
782 26	Hochwasserschutz Zeitlarn, Regendorf, Laub / Regen	A) 62.785,04 B) -,--	62.785,04
782 27	Hochwasserschutz Schwandorf	A) -,-- B) -,--	-,--
782 28	Hochwasserschutz Weiherhammer	A) -,-- B) -,--	-,--
782 29	Ökologische Umgestaltung Haidenaab und Flutkanal unterhalb Wehr Hütten	A) -,-- B) -,--	-,--
782 30	Hochwasserrückhaltebecken Treidling	A) -,-- B) -,--	-,--
783 01	Maßnahmen zur Sicherung und Ergänzung bestehender Hochwasserschutzanlagen	A) -,-- B) -,--	-,--
783 03	Deichsanierung Michelau / Main	A) 46.172,00 B) -,--	46.172,00
783 08	Renaturierung der Flutmulde mit Neubau des Ausleitungswehres in der Stadt Kulmbach	A) 40.000,00 B) -,--	40.000,00
783 10	Ökologischer Ausbau der Itz zwischen Coburg und Schleifenhan	A) -,-- B) -,--	-,--
783 14	Ökologische Umgestaltung des Mains von Fl.km 387 - 456	A) -,-- B) -,--	-,--
783 18	Sanierung der Ufermauern der Itz in der Stadt Coburg	A) -,-- B) -,--	-,--
783 19	Ökologische Maßnahmen bis zu 1.000,0 Tsd. € Gesamtkosten im Einzelfall	A) -27.516,63 B) -,--	-27.516,63
783 21	Gewässerentwicklung der Pegnitz in der Stadt Nürnberg (Wöhrder See)	A) 400.000,00 B) -,--	400.000,00

Zentralrechnung 2011

12 77

A) Haushaltsbetrag		Gesamtsoll (Spalte 5A + 5B)	Gesamtist gegenüber dem Gesamtsoll		Titel
B) Vorjahresrest			mehr	weniger	
€		€	€	€	
5		6	7	8	9
A)	800.000,00				782 02
B)	-,--	800.000,00	310.817,32		
A)	250.000,00				782 03
B)	-,--	250.000,00		142.986,91	
A)	-,--				782 06
B)	-,--	-,--			
A)	150.000,00				782 19
B)	-,--	150.000,00		150.000,00	
A)	500.000,00				782 20
B)	-,--	500.000,00	717.712,81		
A)	-,--				782 21
B)	-,--	-,--			
A)	750.000,00				782 23
B)	-,--	750.000,00	1.729.726,91		
A)	60.000,00				782 25
B)	-,--	60.000,00	1.348,95		
A)	200.000,00				782 26
B)	-,--	200.000,00		137.214,96	
A)	-,--				782 27
B)	-,--	-,--			
A)	100.000,00				782 28
B)	-,--	100.000,00		100.000,00	
A)	-,--				782 29
B)	-,--	-,--			
A)	-,--				782 30
B)	-,--	-,--			
A)	-,--				783 01
B)	-,--	-,--			
A)	150.000,00				783 03
B)	-,--	150.000,00		103.828,00	
A)	-,--				783 08
B)	-,--	-,--	40.000,00		
A)	-,--				783 10
B)	-,--	-,--			
A)	-,--				783 14
B)	-,--	-,--			
A)	100.000,00				783 18
B)	-,--	100.000,00		100.000,00	
A)	120.000,00				783 19
B)	-,--	120.000,00		147.516,63	
A)	150.000,00				783 21
B)	-,--	150.000,00	250.000,00		

Zentralrechnung 2011

12 77 Wasserwirtschaftsämlter

Titel	Zweckbestimmung	A) Istergebnis B) verbliebener Rest €	Gesamtist (Spalte 3A + 3B) €
1	2	3	4
783 22	Vorbeugender Hochwasserschutz am Main im Bereich Zapfendorf	A) -,-- B) -,--	-,--
783 25	Hochwasserschutz Hirschhaid	A) 1.382,01 B) -,--	1.382,01
783 26	Hochwasserschutz Pölz, Mainleus / Weißer Main	A) 228.276,14 B) -,--	228.276,14
783 27	Hochwasserschutz Bischberg	A) 166.865,95 B) -,--	166.865,95
783 28	Hochwasserschutz Unterwohlsbach - Itz	A) -,-- B) -,--	-,--
783 29	Ökologische Maßnahmen bis zu 1.000,0 Tsd. € Gesamtkosten im Einzelfall	A) 50.820,01 B) -,--	50.820,01
783 30	Gewässerentwicklung Mittlere Altmühl	A) 411.466,31 B) -,--	411.466,31
783 32	Sanierung Dörlbacher Einschnitt des LDM-Kanals	A) 776.981,17 B) -,--	776.981,17
783 40	Maßnahmen zur Sicherung und Ergänzung bestehender Hochwasserschutzanlagen	A) -,-- B) -,--	-,--
783 41	Hochwasserschutz Würzburg	A) 565.143,30 B) -,--	565.143,30
783 42	Hochwasserschutz Miltenberg	A) 49.148,85 B) -,--	49.148,85
783 43	Hochwasserschutz Aura u. a.	A) -,-- B) -,--	-,--
783 45	Ökologischer Ausbau des Mains	A) 2.489,12 B) -,--	2.489,12
783 50	Hochwasserschutz Morlesau, Diebach	A) -,-- B) -,--	-,--
783 51	Hochwasserschutz Stadtprozelten	A) -,-- B) -,--	-,--
783 52	Hochwasserschutz Kleinheubach	A) -,-- B) -,--	-,--
783 59	Ökologische Maßnahmen bis zu 1.000,0 Tsd. € Gesamtkosten im Einzelfall	A) 158.170,30 B) -,--	158.170,30
783 60	Hochwasserschutz Bad Neustadt	A) -,-- B) -,--	-,--
783 62	Hochwasserschutz Hallstadt / Main	A) 34.380,06 B) -,--	34.380,06
783 63	Hochwasserschutz Lichtenfels / Main	A) -,-- B) -,--	-,--
783 66	Hochwasserschutz Markt Euerdorf	A) -,-- B) -,--	-,--

Zentralrechnung 2011

12 77

A) Haushaltsbetrag B) Vorjahresrest	Gesamtsoll (Spalte 5A + 5B)	Gesamtist gegenüber dem Gesamtsoll		Titel
		mehr	weniger	
€	€	€	€	
5	6	7	8	9
A) -,-				783 22
B) -,-	-,-			
A) 100.000,00				783 25
B) -,-	100.000,00		98.617,99	
A) 300.000,00				783 26
B) -,-	300.000,00		71.723,86	
A) 50.000,00				783 27
B) -,-	50.000,00	116.865,95		
A) -,-				783 28
B) -,-	-,-			
A) -,-				783 29
B) -,-	-,-	50.820,01		
A) 350.000,00				783 30
B) -,-	350.000,00	61.466,31		
A) 750.000,00				783 32
B) -,-	750.000,00	26.981,17		
A) -,-				783 40
B) -,-	-,-			
A) 600.000,00				783 41
B) -,-	600.000,00		34.856,70	
A) 100.000,00				783 42
B) -,-	100.000,00		50.851,15	
A) -,-				783 43
B) -,-	-,-			
A) -,-				783 45
B) -,-	-,-	2.489,12		
A) -,-				783 50
B) -,-	-,-			
A) 75.000,00				783 51
B) -,-	75.000,00		75.000,00	
A) -,-				783 52
B) -,-	-,-			
A) 100.000,00				783 59
B) -,-	100.000,00	58.170,30		
A) -,-				783 60
B) -,-	-,-			
A) 100.000,00				783 62
B) -,-	100.000,00		65.619,94	
A) -,-				783 63
B) -,-	-,-			
A) -,-				783 66
B) -,-	-,-			

Zentralrechnung 2011

12 77 Wasserwirtschaftsämlter

Titel	Zweckbestimmung	A) Istergebnis B) verbliebener Rest €	Gesamtist (Spalte 3A + 3B) €
1	2	3	4
783 67	Flutpolder Bergheinfeld	A) -,- B) -,-	-,-
784 01	Maßnahmen zur Sicherung und Ergänzung bestehender Hochwasserschutzanlagen	A) -,- B) -,-	-,-
784 02	Hochwasserschutz Donauwörth	A) 3.270,12 B) -,-	3.270,12
784 03	Sanierung Brücke Schäfstall	A) 24.817,33 B) -,-	24.817,33
784 04	Querbauwerke Iller mit Umsetzung Wasserrahmenrichtlinie, Flusskilometer 46,942 - 39,348	A) -,- B) -,-	-,-
784 06	Sanierung der unteren Iller von Fl.km 25,2 - 0,00	A) 8.097,37 B) -,-	8.097,37
784 11	Sanierung der Wertach von Fluss-km 0,00 - 13,5	A) 611.147,11 B) -,-	611.147,11
784 12	Hochwasserschutz Mindeltal	A) 336.417,10 B) -,-	336.417,10
784 19	Ökologische Maßnahmen bis zu 1.000,0 Tsd. € Gesamtkosten im Einzelfall	A) -,- B) -,-	-,-
784 21	Hochwasserschutz Deisenhausen	A) -,- B) -,-	-,-
784 23	Hochwasserschutz Senden	A) 131,44 B) -,-	131,44
784 24	Hochwasserschutz Obere Iller	A) 2.709.585,40 B) -,-	2.709.585,40
784 25	Hochwasserschutz Aichach	A) 1.127.400,27 B) -,-	1.127.400,27
784 31	Ausbaumaßnahme "Licca Liber" am Lech	A) 95.000,00 B) -,-	95.000,00
784 33	Hochwasserschutz Wertingen	A) -,- B) -,-	-,-
784 34	Strukturverbesserung Iller Fl.-km 109,4-113,8	A) -,- B) -,-	-,-
784 35	Sanierung Ufermauer in Donauwörth	A) -,- B) -,-	-,-
785 01	Baumaßnahmen bis zu 1.000,0 Tsd. € Gesamtkosten im Einzelfall	A) 185.412,85 B) -,-	185.412,85
785 02	Vorerhebungen, Planungen und Grunderwerb für beabsichtigte Vorhaben, Grunderwerb und sonstige Folgemaßnahmen für abgeschlossene Vorhaben	A) 910.410,63 B) -,-	910.410,63
785 03	Sanierung des Deichsystems an den Gewässern erster Ordnung	A) 13.289,00 B) -,-	13.289,00

Zentralrechnung 2011

12 77

A) Haushaltsbetrag		Gesamtsoll (Spalte 5A + 5B)	Gesamtist gegenüber dem Gesamtsoll		Titel
B) Vorjahresrest			mehr	weniger	
€		€	€	€	
5		6	7	8	9
A)	100.000,00				783 67
B)	-,--	100.000,00		100.000,00	
A)	-,--				784 01
B)	-,--	-,--			
A)	100.000,00				784 02
B)	-,--	100.000,00		96.729,88	
A)	200.000,00				784 03
B)	-,--	200.000,00		175.182,67	
A)	100.000,00				784 04
B)	-,--	100.000,00		100.000,00	
A)	400.000,00				784 06
B)	-,--	400.000,00		391.902,63	
A)	1.050.000,00				784 11
B)	-,--	1.050.000,00		438.852,89	
A)	600.000,00				784 12
B)	-,--	600.000,00		263.582,90	
A)	-,--				784 19
B)	-,--	-,--			
A)	-,--				784 21
B)	-,--	-,--			
A)	200.000,00				784 23
B)	-,--	200.000,00		199.868,56	
A)	500.000,00				784 24
B)	-,--	500.000,00	2.209.585,40		
A)	900.000,00				784 25
B)	-,--	900.000,00	227.400,27		
A)	50.000,00				784 31
B)	-,--	50.000,00	45.000,00		
A)	100.000,00				784 33
B)	-,--	100.000,00		100.000,00	
A)	350.000,00				784 34
B)	-,--	350.000,00		350.000,00	
A)	100.000,00				784 35
B)	-,--	100.000,00		100.000,00	
A)	200.000,00				785 01
B)	-,--	200.000,00		14.587,15	
A)	300.000,00				785 02
B)	-,--	300.000,00	610.410,63		
A)	400.000,00				785 03
B)	-,--	400.000,00		386.711,00	

Zentralrechnung 2011

12 77 Wasserwirtschaftsämlter

Titel	Zweckbestimmung	A) Istergebnis B) verbliebener Rest €	Gesamtist (Spalte 3A + 3B) €
1	2	3	4
785 09	Neu-, Um - und Erweiterungsbauten kleinerer Betriebsanlagen (insbesondere Schuppen für ortsnahe Geräte- und Materiallagerung für Hochwassereinsatz und Gewässerunterhaltung)	A) -,- B) -,-	-,-
785 10	Vorhaben zur Umsetzung der Wasserrahmenrichtlinie nach Bewirtschaftungsplan	A) 78.423,58 B) -,-	78.423,58
Wasserwirtschaftliche Staatsaufgaben - Bau von Wasserspeichern -			
786 01	Sylvensteinspeicher an der Isar, Landkreis Bad Tölz-Wolfratshausen Injektionsarbeiten, Erweiterung des Mess- und Kontrollsystems, Bau einer zweiten Hochwasserentlastungsanlage, Anpassungs- und Ertüchtigungsmaßnahmen <i>Zu 786 01 bis 786 69: Die Ausgabebefugnis erhöht sich um die Isteinnahme bei TG 52, soweit nicht bei TG 87 in Anspruch genommen. Einseitig deckungsfähig zu Lasten 788 02 und 789 01. Die Ansätze werden aus 08 04/887 71 verstärkt. Einseitig deckungsfähig zu Gunsten 863 01, TG 83, 12 09 TG 83 und gegenseitig deckungsfähig mit 780 00, 787 00, 883 01, 883 02, TG 87, 91 und 93. Die in der Anlage C aufgeführten Titel der Gruppe 786 sind gegenseitig deckungsfähig. Bei diesen Titeln können Einsparungen bei einer Maßnahme im Rahmen der ausgewiesenen Gesamtkosten zu Mehrausgaben bei einer anderen Maßnahme verwendet werden.</i>	A) 2.564.141,08 B) -,-	2.564.141,08
786 02	Hochwasserspeicher an der Windach bei Oberfinning, Landkreis Landsberg a. Lech, Technische Verbesserung der Betriebseinrichtungen, Neubau eines Betriebsauslasses, sonstige Ergänzungsmaßnahmen	A) 35.041,22 B) -,-	35.041,22
786 03	Sylvensteinspeicher an der Isar, Landkreis Bad Tölz-Wolfratshausen, Dammaufhöhung	A) -,- B) -,-	-,-
786 14	Hochwasserspeicher an der Rott bei Postmünster, Landkreis Rottal-Inn Grunderwerb bis Höchststau, Renaturierung, Anpassungs- und Ertüchtigungsmaßnahmen am Damm und im Stauraum	A) -,- B) -,-	-,-
786 15	Hochwasserrückhaltebecken Marklkofen an der Vils, Landkreis Dingolfing-Landau, Nachrüstung des Hauptsperrendammes und des Ortsschutzdeiches, Ertüchtigung Mess- und Kontrollsystem und Steuerungsanlage	A) -,- B) -,-	-,-
786 16	Trinkwassertalsperre Frauenau; Grunderwerb im Wasserschutzgebiet	A) -,- B) -,-	-,-
786 22	Stausee Drachensee am Chamb bei Furth i. Wald, Landkreis Cham	A) 185.093,34 B) -,-	185.093,34
786 23	Nachrüstungs- und Sanierungsmaßnahmen am Silbersee, Bayer. Schwarzach, Landkreis Cham	A) 48.338,44 B) -,-	48.338,44
786 24	Nachrüstungs- und Sanierungsmaßnahmen am Persee, Schwarzach, Landkreis Cham	A) 13.007,75 B) -,-	13.007,75
786 32	Rückhaltebecken an der Itz bei Schönstädt, Landkreis Coburg Verlegung der Staatsstraße St 2206, Maßnahmen zur Verbesserung der Gewässergüte	A) -,- B) -,-	-,-

Zentralrechnung 2011

12 77

A) Haushaltsbetrag B) Vorjahresrest	€ 5	Gesamtsoll (Spalte 5A + 5B) € 6	Gesamtist gegenüber dem Gesamtsoll		Titel 9
			mehr € 7	weniger € 8	
A) B)	-,-- -,--				785 09
A) B)	200.000,00 -,--	200.000,00		121.576,42	785 10
A) B)	780.000,00 -,--	780.000,00	1.784.141,08		786 01
A) B)	10.000,00 -,--	10.000,00	25.041,22		786 02
A) B)	-,-- -,--	-,--			786 03
A) B)	65.000,00 -,--	65.000,00		65.000,00	786 14
A) B)	-,-- -,--	-,--			786 15
A) B)	-,-- -,--	-,--			786 16
A) B)	97.000,00 -,--	97.000,00	88.093,34		786 22
A) B)	50.000,00 -,--	50.000,00		1.661,56	786 23
A) B)	40.000,00 -,--	40.000,00		26.992,25	786 24
A) B)	-,-- -,--	-,--			786 32

Zentralrechnung 2011

12 77 Wasserwirtschaftsämler

Titel	Zweckbestimmung	A) Istergebnis B) verbliebener Rest €	Gesamtist (Spalte 3A + 3B) €
1	2	3	4
786 33	Rückhaltebecken Goldbergsee am Sulzbach, Stadt Coburg	A) 156.765,34 B) -,-	156.765,34
786 34	Überleitung des Lauterbaches, Landkreis Coburg	A) 6.819.780,34 B) -,-	6.819.780,34
786 60	Talsperre an der Rottach bei Moosbach, Landkreis Oberallgäu	A) -,- B) -,-	-,-
786 62	Grüntensee, speicherbedingte Kosten zur Verbesserung der Gewässergüte, Landkreis Oberallgäu	A) -,- B) -,-	-,-
786 63	Grüntensee, Verbesserung der Betriebseinrichtungen, Dammsanierung, Landkreis Oberallgäu	A) -,- B) -,-	-,-
786 68	Baumaßnahmen einschließlich Nachrüstung und Sanierung bestehender Anlagen bis zu 1.000,0 Tsd. € Gesamtkosten im Einzelfall	A) 124.102,87 B) -,-	124.102,87
786 69	Vorerhebungen, Planungen und Grunderwerb für beabsichtigte Vorhaben, Grunderwerb und sonstige Folgemaßnahmen für abgeschlossene Vorhaben	A) 68.425,17 B) -,-	68.425,17
Wasserwirtschaftliche Staatsaufgaben - Baumaßnahmen an Gewässern zweiter Ordnung -			
787 01	Baumaßnahmen bis zu 1.000,0 Tsd. € Gesamtkosten im Einzelfall <i>Zu 787 01 - 787 49: Einseitig deckungsfähig zu Lasten TG 94 sowie 785 79, 789 01. Einseitig deckungsfähig zu Gunsten TG 83, 12 09 TG 83. Gegenseitig deckungsfähig mit 780 00, 786 00, 883 01, 883 02, TG 93 und TG 96. Die Ausgabebefugnis erhöht sich um die Isteinnahmen bei TG 53. Die Ansätze werden aus 08 04/887 71 verstärkt. Die in der Anlage C aufgeführten Titel der Gruppe 787 sind gegenseitig deckungsfähig. Bei diesen Titeln können Einsparungen bei einer Maßnahme im Rahmen der ausgewiesenen Gesamtbaukosten zu Mehrausgaben bei einer anderen Maßnahme verwendet werden.</i>	A) 694.965,32 B) -,-	694.965,32
787 02	Vorhaben zur Sicherung und Ergänzung bestehender Hochwasserschutzanlagen	A) 377.300,00 B) -,-	377.300,00
787 03	Vorhaben zur Umsetzung der Wasserrahmenrichtlinie nach Bewirtschaftungsplan	A) 476.400,54 B) -,-	476.400,54
787 04	Vorerhebungen, Planungen und Grunderwerb für beabsichtigte Vorhaben, Grunderwerb und sonstige Folgemaßnahmen für abgeschlossene Vorhaben	A) 275.789,73 B) -,-	275.789,73
787 10	Hochwasserschutz an der Kahl in Alzenau, Landkreis Aschaffenburg	A) 18.452,86 B) -,-	18.452,86
787 11	Hochwasserschutz am Roten Main in Bayreuth	A) -,- B) -,-	-,-
787 12	Hochwasserschutz am Leitenbach in Drosendorf, Gemeinde Memmelsdorf, Landkreis Bamberg	A) -,- B) -,-	-,-
787 13	Hochwasserschutz Rehau am Perlenbach, Landkreis Rehau	A) -,- B) -,-	-,-

Zentralrechnung 2011

12 77

A) Haushaltsbetrag B) Vorjahresrest	Gesamtsoll (Spalte 5A + 5B)	Gesamtist gegenüber dem Gesamtsoll		Titel
		mehr	weniger	
€	€	€	€	
5	6	7	8	9
A) 61.000,00 B) -,-	61.000,00	95.765,34		786 33
A) 1.866.000,00 B) -,-	1.866.000,00	4.953.780,34		786 34
A) -,- B) -,-	-,-			786 60
A) -,- B) -,-	-,-			786 62
A) -,- B) -,-	-,-			786 63
A) 48.000,00 B) -,-	48.000,00	76.102,87		786 68
A) -,- B) -,-	-,-	68.425,17		786 69
A) 240.000,00 B) -,-	240.000,00	454.965,32		787 01
A) -,- B) -,-	-,-	377.300,00		787 02
A) 500.000,00 B) -,-	500.000,00		23.599,46	787 03
A) -,- B) -,-	-,-	275.789,73		787 04
A) -,- B) -,-	-,-	18.452,86		787 10
A) -,- B) -,-	-,-			787 11
A) -,- B) -,-	-,-			787 12
A) -,- B) -,-	-,-			787 13

Zentralrechnung 2011

12 77 Wasserwirtschaftsämlter

Titel	Zweckbestimmung	A) Istergebnis B) verbliebener Rest	Gesamtist (Spalte 3A + 3B)
1	2	€ 3	€ 4
787 17	Hochwasserschutz Ziementshausen und Aichen an der Zusam, Markt Ziementshausen, Landkreis Günzburg	A) -,-- B) -,--	-,--
787 18	Hochwasserschutz Dinkelscherben an der Zusam, Markt Dinkelscherben, Landreis Augsburg	A) -,-- B) -,--	-,--
787 19	Hochwasserschutz Schwabmünchen und Langerringen an der Singold, Stadt Schwabmünchen, Landkreis Augsburg	A) -,-- B) -,--	-,--
787 20	Hochwasserschutz Mering, Kissing und Friedberg an der Paar, Landreis Aichach-Friedberg	A) 10.780,26 B) -,--	10.780,26
787 22	Hochwasserschutz an der Pfettrach in Altdorf, Landkreis Landshut	A) 676.532,78 B) -,--	676.532,78
787 23	Hochwasserschutz an der Großen Vils in Vilsbiburg, Landkreis Landshut	A) 26.246,31 B) -,--	26.246,31
787 24	Hochwasserschutz am Altbach in Anzenkirchen, Landkreis Rottal-Inn	A) -,-- B) -,--	-,--
787 25	Hochwasserschutz an der Wolnzach in Wolnzach, Landkreis Pfaffenhofen	A) 475.000,00 B) -,--	475.000,00
787 26	Hochwasserschutz an der Ilm in Rohrbach, Landkreis Pfaffenhofen	A) 722.118,86 B) -,--	722.118,86
787 27	Hochwasserschutz an der Steinach in Gutenstetten, Landkreis Neustadt an der Aisch - Bad Windsheim	A) 115.850,00 B) -,--	115.850,00
787 28	Vorbeugender Hochwasserschutz am Aisch-Flutkanal, Landkreis Neustadt an der Aisch - Bad Windsheim	A) -,-- B) -,--	-,--
787 29	Hochwasserschutz an der Schwabach in der Stadt Erlangen	A) 13.812,75 B) -,--	13.812,75
787 30	Hochwasserschutz am Klinglbach in Altrandsberg, Landkreis Cham	A) -,-- B) -,--	-,--
787 31	Hochwasserschutz Lindau an der Oberreitnauer Ach, Landreis Lindau am Bodensee	A) 444.572,74 B) -,--	444.572,74
787 32	Hochwasserschutz an der Fränkischen Saale und der Milz in Saal a. d. Saale, Landkreis Rhön-Grabfeld	A) -,-- B) -,--	-,--
787 33	Hochwasserschutz an der Lauter in der Stadt Coburg	A) -,-- B) -,--	-,--
787 35	Hochwasserschutz Mörbach	A) -,-- B) -,--	-,--
787 36	Hochwasserschutz Pfaffenhofen	A) -,-- B) -,--	-,--
787 37	Hochwasserschutz Lengdorf	A) -,-- B) -,--	-,--
787 38	Hochwasserschutz Neumarkt-St. Veit	A) -,-- B) -,--	-,--
787 39	Hochwasserschutz am Altbach in Triftern, Landkreis Rottal-Inn	A) -,-- B) -,--	-,--

Zentralrechnung 2011

12 77

A) Haushaltsbetrag B) Vorjahresrest	Gesamtsoll (Spalte 5A + 5B)	Gesamtist gegenüber dem Gesamtsoll		Titel
		mehr	weniger	
€	€	€	€	
5	6	7	8	9
A) -,-				787 17
B) -,-	-,-			
A) -,-				787 18
B) -,-	-,-			
A) -,-				787 19
B) -,-	-,-			
A) -,-				787 20
B) -,-	-,-	10.780,26		
A) -,-				787 22
B) -,-	-,-	676.532,78		
A) -,-				787 23
B) -,-	-,-	26.246,31		
A) -,-				787 24
B) -,-	-,-			
A) 400.000,00				787 25
B) -,-	400.000,00	75.000,00		
A) 900.000,00				787 26
B) -,-	900.000,00		177.881,14	
A) 100.000,00				787 27
B) -,-	100.000,00	15.850,00		
A) -,-				787 28
B) -,-	-,-			
A) -,-				787 29
B) -,-	-,-	13.812,75		
A) -,-				787 30
B) -,-	-,-			
A) 800.000,00				787 31
B) -,-	800.000,00		355.427,26	
A) -,-				787 32
B) -,-	-,-			
A) -,-				787 33
B) -,-	-,-			
A) 60.000,00				787 35
B) -,-	60.000,00		60.000,00	
A) -,-				787 36
B) -,-	-,-			
A) -,-				787 37
B) -,-	-,-			
A) -,-				787 38
B) -,-	-,-			
A) -,-				787 39
B) -,-	-,-			

Zentralrechnung 2011

12 77 Wasserwirtschaftsämler

Titel	Zweckbestimmung	A) Istergebnis B) verbliebener Rest €	Gesamtist (Spalte 3A + 3B) €
1	2	3	4
787 40	Hochwasserschutz an der Bina in Gangkofen, Landkreis Rottal-Inn	A) -,-- B) -,--	-,--
787 41	Hochwasserschutz Emskirchen	A) -,-- B) -,--	-,--
787 42	Hochwasserschutz Gebstattel	A) -,-- B) -,--	-,--
787 43	Hochwasserschutz Dinkelsbühl	A) -,-- B) -,--	-,--
787 44	Hochwasserschutz an der Mömling i. d. Stadt Obernburg, Stadtteil Eisenbach, Landkreis Miltenberg	A) -,-- B) -,--	-,--
787 45	Hochwasserschutz Neustadt/Coburg - Rückhaltebecken Röden/Rottenbach	A) -,-- B) -,--	-,--
787 46	Hochwasserschutz Marxgrün - Stadt Naila	A) -,-- B) -,--	-,--
787 47	Hochwasserschutz der Stadt Dietfurt an der Altmühl	A) -,-- B) -,--	-,--
787 48	Hochwasserschutz Pfaffenhausen an der Mindel	A) -,-- B) -,--	-,--
787 49	Hochwasserschutzprojekt Günz	A) 363.568,65 B) -,--	363.568,65
788 02	Wasserbaumaßnahmen im Rahmen des Investitionsprogramms "Zukunft Bayern" (Teil II) <i>Grundstockfinanziert. Einseitig deckungsfähig zu Gunsten 780 00 und 786 00.</i>	A) -,-- B) -,--	-,--
789 01	Weiterführung des Hochwasserschutz - Aktionsprogramms 2020 <i>Einseitig deckungsfähig zu Gunsten 780 00, 786 00, 787 00, TG 70, 78, 90 bis 93, 95, 96 und 12 09 TG 76.</i>	A) -,-- B) -,--	-,--
Sonstige Sachinvestitionen			
811 01	Erwerb von Dienstfahrzeugen	A) 44.068,70 B) -,--	44.068,70
812 01	Erwerb von Geräten, Ausstattungs- und Ausrüstungsgegenständen	A) 125.830,18 B) -,--	125.830,18
812 15	Beschaffung von verwaltungseigenen Fernmeldeanlagen, soweit die Ausgaben nicht zu den Baukosten gehören	A) -,-- B) -,--	-,--
815 01	Erwerb von elektronischen Datenverarbeitungsanlagen, Ausstattungs- und Ausrüstungsgegenständen sowie von Software	A) 65.426,16 B) -,--	65.426,16
Investitionsförderungsmaßnahmen			
863 01	Darlehen zur Beschaffung von Ersatzwohnraum für Räumungsbetroffene im Zusammenhang mit dem Bau von staatlichen Wasserspeichern <i>Einseitig deckungsfähig zu Lasten 786 00.</i>	A) -,-- B) -,--	-,--

Zentralrechnung 2011

12 77

A) Haushaltsbetrag B) Vorjahresrest	Gesamtsoll (Spalte 5A + 5B)	Gesamtist gegenüber dem Gesamtsoll		Titel
		mehr	weniger	
€	€	€	€	
5	6	7	8	9
A) -,- B) -,-				787 40
A) -,- B) -,-				787 41
A) -,- B) -,-				787 42
A) -,- B) -,-				787 43
A) -,- B) -,-				787 44
A) -,- B) -,-				787 45
A) -,- B) -,-				787 46
A) -,- B) -,-				787 47
A) -,- B) -,-				787 48
A) -,- B) -,-				787 49
A) -,- B) -,-				788 02
A) 15.000.000,00 B) -,-	15.000.000,00			789 01
A) 72.500,00 B) -,-	72.500,00		28.431,30	811 01
A) 282.000,00 B) -,-	282.000,00		156.169,82	812 01
A) -,- B) -,-				812 15
A) -,- B) -,-				815 01
A) -,- B) -,-				863 01
			363.568,65	
			65.426,16	

Zentralrechnung 2011

12 77 Wasserwirtschaftsämlter

Titel	Zweckbestimmung	A) Istergebnis B) verbliebener Rest €	Gesamtist (Spalte 3A + 3B) €
1	2	3	4
883 01	Maßnahmen zur Durchführung von EU-Strukturfondsprogrammen für den Bereich Wasserwirtschaft <i>Die Ausgabebefugnis erhöht oder vermindert sich um die Mehr- oder Mindereinnahme bei 346 01. Gegenseitig deckungsfähig mit 780 00, 786 00, 787 00, TG 77, 78, 93, 95 bis 98, 12 04/892 02, 892 05 bis 892 11, 892 15, 892 17, TG 70, 12 09 TG 70, 76, 77, 78.</i>	A) 17.695,00 B) --,--	17.695,00
883 02	Maßnahmen zur Durchführung von ELER-Programmen für den Bereich Wasserwirtschaft <i>Die Ausgabebefugnis erhöht oder vermindert sich um die Mehr- oder Mindereinnahme bei 346 02. Gegenseitig deckungsfähig mit 780 00, 786 00, 787 00, TG 77, 78, 93, 95 bis 98, 12 04 TG 70, 12 09 TG 70, 76, 77 und 78.</i>	A) --,-- B) --,--	--,--
892 03	Zuschüsse zur Umsiedlung bzw. Nutzungsänderung in besonders hochwassergefährdeten Gebieten <i>Einseitig deckungsfähig zu Lasten 780 00. Für die Umsiedlung können auch Anwesen und die dazugehörigen Grundstücke gekauft und die Anwesen abgebrochen werden.</i>	A) 958.070,03 B) --,--	958.070,03
Titelgruppen			
70 Kosten der Fachplanung, Entwurfsbearbeitung, Bauleitung und baufachlichen Mitwirkung für wasserwirtschaftliche Vorhaben <i>Titel der TG gegenseitig deckungsfähig und übertragbar. Die Ausgabebefugnis erhöht sich um die Isteinnahme bei 261 12. Gegenseitig deckungsfähig mit TG 90, 12 04 und 12 09 TG 70 sowie einseitig deckungsfähig zu Gunsten 12 01 TG 99, 12 02/525 02, 526 11, 547 03, 547 04, 12 31 TG 70 und 12 02/428 21 für die bis 2008 in Kap. 12 77 ausgewiesenen Ausbildungsstellen und zu Lasten 789 01.</i>			
428 70	Entgelte der Arbeitnehmer	A) 12.284.337,51 B) --,--	12.284.337,51
459 70	Sonstige Personalausgaben und personalbezogene Sachausgaben	A) 31.818,80 B) --,--	31.818,80
534 70	Vergabe von Ingenieurleistungen u.ä.	A) 194.354,41 B) --,--	194.354,41
547 70	Sächliche Verwaltungsausgaben	A) 673.108,34 B) --,--	673.108,34
811 70	Erwerb von Dienstfahrzeugen	A) 80.670,20 B) --,--	80.670,20
812 70	Erwerb von Geräten, Ausstattungs- und Ausrüstungsgegenständen	A) 25.460,91 B) --,--	25.460,91
815 70	Erwerb von elektronischen Datenverarbeitungsanlagen, Ausstattungs- und Ausrüstungsgegenständen sowie von Software	A) 501.155,17 B) --,--	501.155,17
Summe der Titelgruppe		A) 13.790.905,34 B) --,--	13.790.905,34

Zentralrechnung 2011

12 77

A) Haushaltsbetrag		Gesamtsoll (Spalte 5A + 5B)	Gesamtist gegenüber dem Gesamtsoll		Titel
B) Vorjahresrest			mehr	weniger	
€		€	€	€	
5		6	7	8	9
A)	9.857.000,00	9.857.000,00		9.839.305,00	883 01
B)	-,-				
A)	7.000.000,00	7.000.000,00		7.000.000,00	883 02
B)	-,-				
A)	-,-		958.070,03		892 03
B)	-,-				
A)	12.550.100,00	12.550.100,00		265.762,49	428 70
B)	-,-				
A)	38.300,00	38.300,00		6.481,20	459 70
B)	-,-				
A)	237.500,00	237.500,00		43.145,59	534 70
B)	-,-				
A)	493.400,00	493.400,00	179.708,34		547 70
B)	-,-				
A)	66.200,00	66.200,00	14.470,20		811 70
B)	-,-				
A)	46.500,00	46.500,00		21.039,09	812 70
B)	-,-				
A)	-,-		501.155,17		815 70
B)	-,-				
A)	13.432.000,00	13.432.000,00	695.333,71	336.428,37	
B)	-,-				
		Saldo	358.905,34		

Zentralrechnung 2011

12 77 Wasserwirtschaftsämlter

Titel	Zweckbestimmung	A) Istergebnis B) verbliebener Rest €	Gesamtist (Spalte 3A + 3B) €
1	2	3	4
	77 Sicherung der Wasserversorgung und Schutz des Grundwassers <i>Titel der TG gegenseitig deckungsfähig und übertragbar. Gegenseitig deckungsfähig mit 883 01, 883 02 und TG 97. Einseitig deckungsfähig zu Gunsten 12 09 TG 77. Die Ausgabebefugnis erhöht sich um die Isteinnahmen bei 237 02.</i>		
428 77	Entgelte der Arbeitnehmer	A) 149.276,23 B) -,-	149.276,23
459 77	Sonstige Personalausgaben und personalbezogene Sachausgaben	A) -,- B) -,-	-,-
521 77	Unterhalten und Betreiben von Wassererschließungs-, Aufbereitungs- und Verteilungsanlagen	A) 2.528,00 B) -,-	2.528,00
534 77	Vergabe von Ingenieurleistungen u.ä.	A) 109.793,16 B) -,-	109.793,16
547 77	Sächliche Verwaltungsausgaben	A) 31.401,15 B) -,-	31.401,15
671 77	Erstattungen an Sonstige im Inland	A) -,- B) -,-	-,-
783 77	Feststellen von Wasservorkommen	A) 136.493,85 B) -,-	136.493,85
784 77	Bau von Wassererschließungs-, Aufbereitungs- und Verteilungsanlagen sowie Messeinrichtungen	A) 483.425,82 B) -,-	483.425,82
791 77	Kosten für Lieferungen und Leistungen zum Erkunden und Beseitigen von Grundwasserverunreinigungen	A) -,- B) -,-	-,-
812 77	Erwerb von Geräten, Ausstattungs- und Ausrüstungsgegenständen	A) -,- B) -,-	-,-
821 77	Erwerb von Wasservorkommen und Grundwasseranreicherungsgebieten sowie Einrichten von Wasserschutzgebieten einschl. Entschädigungen	A) -,- B) -,-	-,-
	Summe der Titelgruppe	A) 912.918,21 B) -,-	912.918,21
	78 Technische Gewässeraufsicht und sonstiger Vollzug der wasserrechtlichen und abwasserabgaberechtlichen Vorschriften <i>Titel der TG gegenseitig und mit TG 90, 883 01, 883 02, 12 09 und 12 31 TG 78 gegenseitig deckungsfähig und übertragbar sowie einseitig deckungsfähig zu Lasten 784 79,789 01, TG 98, 12 04 TG 72 und zu Gunsten TG 83, 12 02/428 21 für die bis 2008 in Kap. 12 77 ausgewiesenen Ausbildungsstellen sowie zu Gunsten 525 02, 526 11 und bis zu 75,0 Tsd. € zu Gunsten 686 06. Aus den Ansätzen kann 08 20/ 533 51 verstärkt werden. Die Ausgabebefugnis erhöht oder vermindert sich um die Mehr- oder Mindereinnahme bei 281 12.</i>		
428 78	Entgelte der Arbeitnehmer	A) 8.705.606,38 B) -,-	8.705.606,38

Zentralrechnung 2011

12 77

A) Haushaltsbetrag B) Vorjahresrest	Gesamtsoll (Spalte 5A + 5B)	Gesamtist gegenüber dem Gesamtsoll		Titel
		mehr	weniger	
€	€	€	€	
5	6	7	8	9
A) -,-				428 77
B) -,-	-,-	149.276,23		
A) -,-				459 77
B) -,-	-,-			
A) -,-				521 77
B) -,-	-,-	2.528,00		
A) -,-				534 77
B) -,-	-,-	109.793,16		
A) -,-				547 77
B) -,-	-,-	31.401,15		
A) -,-				671 77
B) -,-	-,-			
A) -,-				783 77
B) -,-	-,-	136.493,85		
A) 2.000.000,00				784 77
B) -,-	2.000.000,00		1.516.574,18	
A) -,-				791 77
B) -,-	-,-			
A) -,-				812 77
B) -,-	-,-			
A) -,-				821 77
B) -,-	-,-			
A) 2.000.000,00		429.492,39	1.516.574,18	
B) -,-	2.000.000,00 Saldo		1.087.081,79	
A) 8.619.000,00				428 78
B) -,-	8.619.000,00	86.606,38		

Zentralrechnung 2011

12 77 Wasserwirtschaftsämler

Titel	Zweckbestimmung	A) Istergebnis B) verbliebener Rest €	Gesamtist (Spalte 3A + 3B) €
1	2	3	4
459 78	Sonstige Personalausgaben und personalbezogene Sachausgaben	A) 1.732,82 B) -,-	1.732,82
534 78	Vergabe von Ingenieurleistungen	A) 165.320,50 B) -,-	165.320,50
547 78	Sächliche Verwaltungsausgaben	A) 3.490.604,11 B) -,-	3.490.604,11
784 78	Bau von quantitativen und qualitativen Messeinrichtungen	A) 302.346,90 B) -,-	302.346,90
811 78	Erwerb von Dienstfahrzeugen	A) 210.114,77 B) -,-	210.114,77
812 78	Erwerb von Geräten, Ausstattungs- und Ausrüstungsgegenständen	A) 212.502,13 B) -,-	212.502,13
815 78	Erwerb von elektronischen Datenverarbeitungsanlagen, Ausstattungs- und Ausrüstungsgegenständen sowie von Software	A) 339.865,32 B) -,-	339.865,32
	Summe der Titelgruppe	A) 13.428.092,93 B) -,-	13.428.092,93
	79 - 80 Verwendung der Abwasserabgabe <i>Titel der TG gegenseitig deckungsfähig und übertragbar. Titel der TG einseitig deckungsfähig bis zu insgesamt 5.000,0 Tsd. € zu Gunsten 12 09 und 12 77 TG 82. Die Ausgabebefugnis erhöht oder vermindert sich um die Mehr- oder Mindereinnahme bei 099 01. Aus den Ansätzen der HGr. 8 dürfen auch Darlehen, Aufwendungszuschüsse oder Zinsverbilligungszuschüsse für Darlehen gewährt werden.</i>		
525 79	Aus- und Fortbildung des Betriebspersonals für Abwasserbehandlungsanlagen und andere Anlagen zur Erhaltung und Verbesserung der Gewässergüte	A) 137.448,34 B) -,-	137.448,34
633 79	Zuweisungen an die Landkreise und kreisfreien Gemeinden zur Deckung des Verwaltungsaufwandes beim Vollzug des AbwAG und BayAbwAG	A) 1.934.700,00 B) 15.014.918,51	16.949.618,51
686 79	Zuschüsse an Sonstige für die Forschung und die Entwicklung von Anlagen oder Verfahren zur Verbesserung der Gewässergüte <i>Einseitig deckungsfähig zu Gunsten 12 09 TG 76.</i>	A) -,- B) -,-	-,-
784 79	Maßnahmen des Staates in und an Gewässern zur Beobachtung der Gewässergüte <i>Einseitig deckungsfähig zu Gunsten TG 78.</i>	A) -,- B) -,-	-,-
785 79	Maßnahmen des Staates zur Verbesserung der Gewässergüte <i>Einseitig deckungsfähig zu Gunsten TG 90, 92, 93, 96 und 787 00.</i>	A) -,- B) -,-	-,-
883 79	Zuweisungen an Gemeinden und Gemeindeverbände für Maßnahmen an Gewässern zweiter und dritter Ordnung zur Verbesserung der Gewässergüte <i>Einseitig deckungsfähig zu Gunsten TG 95.</i>	A) -,- B) -,-	-,-

Zentralrechnung 2011

12 77

A) Haushaltsbetrag		Gesamtsoll (Spalte 5A + 5B)	Gesamtist gegenüber dem Gesamtsoll		Titel
B) Vorjahresrest			mehr	weniger	
€		€	€	€	
5		6	7	8	9
A)	66.500,00				459 78
B)	13.520,08	80.020,08		78.287,26	
A)	-,-				534 78
B)	-,-	-,-	165.320,50		
A)	2.807.300,00				547 78
B)	-,-	2.807.300,00	683.304,11		
A)	327.500,00				784 78
B)	-,-	327.500,00		25.153,10	
A)	152.600,00				811 78
B)	-,-	152.600,00	57.514,77		
A)	193.900,00				812 78
B)	86.479,92	280.379,92		67.877,79	
A)	-,-				815 78
B)	-,-	-,-	339.865,32		
A)	12.166.800,00		1.332.611,08	171.318,15	
B)	100.000,00	12.266.800,00			
		Saldo	1.161.292,93		
A)	100.000,00				525 79
B)	-,-	100.000,00	37.448,34		
A)	1.800.000,00				633 79
B)	-,-	1.800.000,00	15.149.618,51		
A)	300.000,00				686 79
B)	26.632,76	326.632,76		326.632,76	
A)	5.000.000,00				784 79
B)	-,-	5.000.000,00		5.000.000,00	
A)	5.900.000,00				785 79
B)	696.394,29	6.596.394,29		6.596.394,29	
A)	7.400.000,00				883 79
B)	13.977.016,63	21.377.016,63		21.377.016,63	

Zentralrechnung 2011

12 77 Wasserwirtschaftsämlter

Titel	Zweckbestimmung	A) Istergebnis B) verbliebener Rest €	Gesamtist (Spalte 3A + 3B) €
1	2	3	4
883 80	Zuweisungen an Gemeinden und Gemeindeverbände für den Bau von Abwasseranlagen <i>Einseitig deckungsfähig zu Gunsten 883 98.</i>	A) -,- B) -,-	-,-
887 79	Zuweisungen an Zweckverbände für den Bau von Abwasseranlagen <i>Einseitig deckungsfähig zu Gunsten 887 98.</i>	A) -,- B) -,-	-,-
892 79	Zuschüsse an Sonstige für den Bau von Abwasseranlagen <i>Einseitig deckungsfähig zu Gunsten 893 98.</i>	A) -,- B) -,-	-,-
Summe der Titelgruppe		A) 2.072.148,34 B) 15.014.918,51	17.087.066,85
81 Aufgaben im Vollzug des Bodenschutz- und Altlastenrechts <i>Titel der TG einseitig deckungsfähig zu Lasten 12 04 TG 79. Gegenseitig deckungsfähig mit 12 09 TG 81.</i>			
428 81	Entgelte der Arbeitnehmer	A) 538.863,56 B) -,-	538.863,56
459 81	Sonstige Personalausgaben und personalbezogene Sachausgaben	A) -,- B) -,-	-,-
534 81	Vergabe von Ingenieurleistungen, Untersuchungen u.ä.	A) 2.285.361,23 B) -,-	2.285.361,23
547 81	Nicht aufteilbare sächliche Verwaltungsausgaben	A) 56.965,72 B) -,-	56.965,72
784 81	Bau und Unterhalt von Messeinrichtungen	A) 241.878,44 B) -,-	241.878,44
811 81	Erwerb und Unterhalt von Dienstfahrzeugen	A) 36.640,17 B) -,-	36.640,17
812 81	Erwerb von Geräten, Ausstattungs- und Ausrüstungsgegenständen	A) -,- B) -,-	-,-
815 81	Erwerb von elektronischen Datenverarbeitungsanlagen, Ausstattungs- und Ausrüstungsgegenständen sowie von Software	A) -,- B) -,-	-,-
Summe der Titelgruppe		A) 3.159.709,12 B) -,-	3.159.709,12
82 Maßnahmen zur Umsetzung der Wasserrahmenrichtlinie <i>Titel der TG gegenseitig sowie mit 12 09 und 12 31 TG 82 gegenseitig deckungsfähig und übertragbar. Vgl. Vermerk bei 12 77 TG 79-80.</i>			
428 82	Entgelte der Arbeitnehmer	A) 22.184,37 B) -,-	22.184,37
534 82	Vergabe von Ingenieurleistungen u.ä.	A) -,- B) -,-	-,-
547 82	Nicht aufteilbare sächliche Verwaltungsausgaben	A) 2.355,90 B) -,-	2.355,90

Zentralrechnung 2011

12 77

A) Haushaltsbetrag		Gesamtsoll (Spalte 5A + 5B)	Gesamtist gegenüber dem Gesamtsoll		Titel
B) Vorjahresrest			mehr	weniger	
€		€	€	€	
5		6	7	8	9
A)	2.200.000,00	4.400.000,00		4.400.000,00	883 80
B)	2.200.000,00				
A)	800.000,00	1.600.000,00		1.600.000,00	887 79
B)	800.000,00				
A)	6.000.000,00	6.012.112,04		6.012.112,04	892 79
B)	12.112,04				
A)	29.500.000,00	47.212.155,72	15.187.066,85	45.312.155,72	
B)	17.712.155,72		Saldo	30.125.088,87	
A)	-,-		538.863,56		428 81
B)	-,-				
A)	-,-				459 81
B)	-,-				
A)	-,-		2.285.361,23		534 81
B)	-,-				
A)	-,-		56.965,72		547 81
B)	-,-				
A)	-,-		241.878,44		784 81
B)	-,-				
A)	-,-		36.640,17		811 81
B)	-,-				
A)	-,-				812 81
B)	-,-				
A)	-,-				815 81
B)	-,-				
A)	-,-		3.159.709,12	-,-	
B)	-,-		Saldo	3.159.709,12	
A)	-,-		22.184,37		428 82
B)	-,-				
A)	-,-				534 82
B)	-,-				
A)	133.300,00	133.300,00		130.944,10	547 82
B)	-,-				

Zentralrechnung 2011

12 77 Wasserwirtschaftsämlter

Titel	Zweckbestimmung	A) Istergebnis B) verbliebener Rest €	Gesamtist (Spalte 3A + 3B) €
1	2	3	4
812 82	Erwerb von Geräten und sonstigen beweglichen Sachen	A) -,- B) -,-	-,-
815 82	Erwerb von elektronischen Datenverarbeitungsanlagen, Ausstattungs- und Ausrüstungsgegenständen sowie von Software	A) -,- B) -,-	-,-
	Summe der Titelgruppe	A) 24.540,27 B) -,-	24.540,27
	83 Maßnahmen zur Umsetzung der europäischen Hochwassermanagement-Richtlinie <i>Titel der TG gegenseitig deckungsfähig und übertragbar. Einseitig deckungsfähig zu Lasten TG 78, 780 00, 786 00 und 787 00.</i>		
428 83	Entgelte der Arbeitnehmer	A) -,- B) -,-	-,-
534 83	Vergabe von Ingenieurleistungen u.ä.	A) 132.854,20 B) -,-	132.854,20
547 83	Nicht aufteilbare sächliche Verwaltungsausgaben	A) -,- B) -,-	-,-
812 83	Erwerb von Geräten, Ausstattungs- und Ausrüstungsgegenständen	A) -,- B) -,-	-,-
815 83	Erwerb von elektronischen Datenverarbeitungsanlagen, Ausstattungs- und Ausrüstungsgegenständen sowie von Software	A) -,- B) -,-	-,-
	Summe der Titelgruppe	A) 132.854,20 B) -,-	132.854,20
	87 Maßnahmen im Zusammenhang mit der Überleitung von Altmühl- und Donauwasser in das Regnitz-Main-Gebiet und zur Umsetzung des Staatsziels Umweltschutz im Bereich der Wasserwirtschaft <i>Titel der TG gegenseitig deckungsfähig und übertragbar. Die Ausgabebefugnis erhöht sich um die Isteinnahmen bei TG 52, soweit nicht bei 786 00 in Anspruch genommen. Die Ansätze werden aus 08 04/887 71 verstärkt. Gegenseitig deckungsfähig mit 786 00 und TG 91.</i>		
428 87	Entgelte der Arbeitnehmer	A) 76.129,06 B) -,-	76.129,06
459 87	Sonstige Personalausgaben und personalbezogene Sachausgaben	A) -,- B) -,-	-,-
534 87	Vergabe von Ingenieurleistungen u.ä.	A) -,- B) -,-	-,-
547 87	Sächliche Verwaltungsausgaben	A) 57.472,42 B) -,-	57.472,42
633 87	Ausgleichsleistungen und Entschädigungen für die Beschränkung alter Rechte und Befugnisse	A) -,- B) -,-	-,-
782 87	Kosten für Lieferungen und Leistungen für die Bauarbeiten	A) 598.359,50 B) -,-	598.359,50

Zentralrechnung 2011

12 77

A) Haushaltsbetrag B) Vorjahresrest	Gesamtsoll (Spalte 5A + 5B) €	Gesamtist gegenüber dem Gesamtsoll		Titel
		mehr €	weniger €	
5	6	7	8	9
A) -,- B) -,-				812 82
A) -,- B) -,-				815 82
A) 133.300,00 B) -,-	133.300,00	22.184,37	130.944,10	
	Saldo		108.759,73	
A) -,- B) -,-				428 83
A) -,- B) -,-		132.854,20		534 83
A) -,- B) -,-				547 83
A) -,- B) -,-				812 83
A) -,- B) -,-				815 83
A) -,- B) -,-		132.854,20	-,-	
	Saldo	132.854,20		
A) 7.200,00 B) -,-	7.200,00	68.929,06		428 87
A) 1.000,00 B) -,-	1.000,00		1.000,00	459 87
A) -,- B) -,-				534 87
A) 35.900,00 B) -,-	35.900,00	21.572,42		547 87
A) -,- B) -,-				633 87
A) 757.000,00 B) -,-	757.000,00		158.640,50	782 87

Zentralrechnung 2011

12 77 Wasserwirtschaftsämlter

Titel	Zweckbestimmung	A) Istergebnis B) verbliebener Rest	Gesamtist (Spalte 3A + 3B)
1	2	€ 3	€ 4
811 87	Erwerb von Dienstfahrzeugen	A) -,-- B) -,--	-,--
812 87	Erwerb von Geräten, Ausstattungs- und Ausrüstungsgegenständen	A) 29.154,74 B) -,--	29.154,74
863 87	Darlehen zur Beschaffung von Ersatzwohnraum für Räumungsbetroffene im Zusammenhang mit den Überleitungsmaßnahmen	A) -,-- B) -,--	-,--
893 87	Zuweisungen für Investitionen an Sonstige	A) -,-- B) -,--	-,--
Summe der Titelgruppe		A) 761.115,72 B) -,--	761.115,72
88 Kosten für Lieferungen und Leistungen für Sonstige im Zusammenhang mit wasserwirtschaftlichen Arbeiten <i>Titel der TG gegenseitig deckungsfähig und übertragbar. Die Ausgabebefugnis erhöht oder vermindert sich um die Mehr- oder Mindereinnahme bei 261 15.</i>			
428 88	Entgelte der Arbeitnehmer	A) 136.415,19 B) -,--	136.415,19
459 88	Sonstige Personalausgaben und personalbezogene Sachausgaben	A) -,-- B) -,--	-,--
547 88	Sächliche Verwaltungsausgaben	A) 25.082,56 B) 163.395,70	188.478,26
790 88	Kosten für Lieferungen und Leistungen für Bauarbeiten	A) 131.249,22 B) -,--	131.249,22
Summe der Titelgruppe		A) 292.746,97 B) 163.395,70	456.142,67
90 Unterhaltung von Gewässern erster Ordnung, Grenzgewässern und sonstige Unterhaltungsverpflichtungen <i>Titel der TG gegenseitig sowie mit 780 00, TG 70, 78, 91, 92 und 96 gegenseitig deckungsfähig. Einseitig deckungsfähig zu Lasten 785 79 und 789 01. Bis zu 10 v.H. des Gesamtansatzes übertragbar. Die Ausgabebefugnis erhöht oder vermindert sich um die Mehr- oder Mindereinnahme bei TG 90.</i>			
428 90	Entgelte der Arbeitnehmer	A) 14.678.158,04 B) -,--	14.678.158,04
459 90	Sonstige Personalausgaben und personalbezogene Sachausgaben	A) 4.450,02 B) -,--	4.450,02
547 90	Sächliche Verwaltungsausgaben	A) 5.084.582,97 B) -,--	5.084.582,97
785 90	Kosten für Lieferungen und Leistungen für Bauarbeiten	A) 8.160.307,72 B) -,--	8.160.307,72
811 90	Erwerb von Dienstfahrzeugen	A) 1.666.675,24 B) -,--	1.666.675,24

Zentralrechnung 2011

12 77

A) Haushaltsbetrag B) Vorjahresrest	Gesamtsoll (Spalte 5A + 5B)	Gesamtist gegenüber dem Gesamtsoll		Titel
		mehr	weniger	
€	€	€	€	
5	6	7	8	9
A) -,- B) -,-	-,-			811 87
A) -,- B) -,-	-,-	29.154,74		812 87
A) -,- B) -,-	-,-			863 87
A) -,- B) -,-	-,-			893 87
A) 801.100,00 B) -,-	801.100,00 Saldo	119.656,22	159.640,50	
			39.984,28	
A) -,- B) -,-	-,-	136.415,19		428 88
A) -,- B) -,-	-,-			459 88
A) 60.000,00 B) 60.000,00	120.000,00	68.478,26		547 88
A) 500.000,00 B) 101.350,53	601.350,53		470.101,31	790 88
A) 560.000,00 B) 161.350,53	721.350,53 Saldo	204.893,45	470.101,31	
			265.207,86	
A) 14.668.300,00 B) -,-	14.668.300,00	9.858,04		428 90
A) 25.600,00 B) -,-	25.600,00		21.149,98	459 90
A) 1.691.100,00 B) -,-	1.691.100,00	3.393.482,97		547 90
A) 6.310.900,00 B) -,-	6.310.900,00	1.849.407,72		785 90
A) 314.100,00 B) -,-	314.100,00	1.352.575,24		811 90

Zentralrechnung 2011

12 77 Wasserwirtschaftsämlter

Titel	Zweckbestimmung	A) Istergebnis B) verbliebener Rest €	Gesamtist (Spalte 3A + 3B) €
1	2	3	4
812 90	Erwerb von Geräten, Ausstattungs- und Ausrüstungsgegenständen	A) 878.061,89 B) --,--	878.061,89
815 90	Erwerb von elektronischen Datenverarbeitungsanlagen, Ausstattungs- und Ausrüstungsgegenständen sowie von Software	A) 12.872,64 B) --,--	12.872,64
821 90	Erwerb von Grundstücken an Gewässern	A) 62.667,63 B) --,--	62.667,63
	Summe der Titelgruppe	A) 30.547.776,15 B) --,--	30.547.776,15
	91 Unterhaltung und Bewirtschaftung von Wasserspeichern einschl. des Überleitungssystems <i>Titel der TG gegenseitig und mit 786 00, TG 87, 90, 92 und 96 gegenseitig deckungsfähig sowie bis zu 10 v.H. des Gesamtansatzes übertragbar. Einseitig deckungsfähig zu Lasten 789 01. Die Ausgabebefugnis erhöht oder vermindert sich um die Mehr- oder Mindereinnahme bei TG 91. Aufwendungen für Lieferungen und Leistungen im Zusammenhang mit der Betreuung, Wartung und Überwachung der Kraftwerke an Wasserspeichern sind von der Bayer. Landeskraftwerke GmbH zu erstatten. Diese Beträge sind durch Kürzung der Ausgaben einzunehmen.</i>		
428 91	Entgelte der Arbeitnehmer	A) 4.795.923,92 B) --,--	4.795.923,92
459 91	Sonstige Personalausgaben und personalbezogene Sachausgaben	A) 1.513,00 B) --,--	1.513,00
547 91	Sächliche Verwaltungsausgaben	A) 1.917.625,27 B) --,--	1.917.625,27
788 91	Kosten für Lieferungen und Leistungen für Bauarbeiten	A) 3.409.634,03 B) --,--	3.409.634,03
811 91	Erwerb von Dienstfahrzeugen	A) 127.728,50 B) --,--	127.728,50
812 91	Erwerb von Geräten, Ausstattungs- und Ausrüstungsgegenständen	A) 63.231,14 B) --,--	63.231,14
815 91	Erwerb von elektronischen Datenverarbeitungsanlagen, Ausstattungs- und Ausrüstungsgegenständen sowie von Software	A) 17.872,75 B) --,--	17.872,75
821 91	Erwerb von Grundstücken für die Unterhaltung und Bewirtschaftung von Wasserspeichern	A) 5.214,20 B) --,--	5.214,20
	Summe der Titelgruppe	A) 10.338.742,81 B) --,--	10.338.742,81

Zentralrechnung 2011

12 77

A) Haushaltsbetrag		Gesamtsoll (Spalte 5A + 5B)	Gesamtist gegenüber dem Gesamtsoll		Titel
B) Vorjahresrest			mehr	weniger	
€		€	€	€	
5		6	7	8	9
A)	625.900,00	625.900,00	252.161,89		812 90
B)	-,--				
A)	-,--	-,--	12.872,64		815 90
B)	-,--				
A)	994.500,00	994.500,00		931.832,37	821 90
B)	-,--				
A)	24.630.400,00	24.630.400,00 Saldo	6.870.358,50	952.982,35	
B)	-,--		5.917.376,15		
A)	4.882.900,00	4.882.900,00		86.976,08	428 91
B)	-,--				
A)	-,--	-,--	1.513,00		459 91
B)	-,--				
A)	397.200,00	397.200,00	1.520.425,27		547 91
B)	-,--				
A)	2.640.100,00	2.640.100,00	769.534,03		788 91
B)	-,--				
A)	125.300,00	125.300,00	2.428,50		811 91
B)	-,--				
A)	128.700,00	128.700,00		65.468,86	812 91
B)	-,--				
A)	-,--	-,--	17.872,75		815 91
B)	-,--				
A)	-,--	-,--	5.214,20		821 91
B)	-,--				
A)	8.174.200,00	8.174.200,00 Saldo	2.316.987,75	152.444,94	
B)	-,--		2.164.542,81		

Zentralrechnung 2011

12 77 Wasserwirtschaftsämlter

Titel	Zweckbestimmung	A) Istergebnis B) verbliebener Rest	Gesamtist (Spalte 3A + 3B)
1	2	€ 3	€ 4
	92 Unterhaltung von Wildbächen einschl. Pflege der sanierten Einzugsgebiete <i>Titel der TG gegenseitig und mit TG 90, 91, 93 und 96 gegenseitig deckungsfähig. Einseitig deckungsfähig zu Lasten 785 79 und 789 01. Die Mittel sind bis zu 10 v.H. des Gesamtansatzes übertragbar.</i>		
428 92	Entgelte der Arbeitnehmer	A) 4.237.877,91 B) -,-	4.237.877,91
459 92	Sonstige Personalausgaben und personalbezogene Sachausgaben	A) 906,23 B) -,-	906,23
547 92	Sächliche Verwaltungsausgaben	A) 1.332.312,69 B) -,-	1.332.312,69
671 92	Erstattungen an Sonstige im Inland	A) -,- B) -,-	-,-
789 92	Kosten für Lieferungen und Leistungen für Bauarbeiten	A) 947.807,34 B) -,-	947.807,34
811 92	Erwerb von Dienstfahrzeugen	A) 105.866,16 B) -,-	105.866,16
812 92	Erwerb von Geräten, Ausstattungs- und Ausrüstungsgegenständen	A) 481.052,91 B) -,-	481.052,91
815 92	Erwerb von elektronischen Datenverarbeitungsanlagen, Ausstattungs- und Ausrüstungsgegenständen sowie von Software	A) 14.539,18 B) -,-	14.539,18
821 92	Grunderwerb	A) -,- B) -,-	-,-
	Summe der Titelgruppe	A) 7.120.362,42 B) -,-	7.120.362,42
	93 Ausbau von Wildbächen einschl. Sanierung der Einzugsgebiete <i>Titel der TG gegenseitig sowie mit 780 00, 786 00, 787 00, 883 01, 883 02 und TG 92 gegenseitig deckungsfähig. Die Mittel sind übertragbar und einseitig deckungsfähig zu Lasten 785 79, 789 01. Die Ansätze werden aus 08 04/887 71 verstärkt. Die Ausgabebefugnis erhöht oder vermindert sich um die Mehr- oder Mindereinnahme bei TG 93.</i>		
428 93	Entgelte der Arbeitnehmer	A) 1.080.001,05 B) -,-	1.080.001,05
459 93	Sonstige Personalausgaben und personalbezogene Sachausgaben	A) -,- B) -,-	-,-
534 93	Vergabe von Ingenieurleistungen u.ä.	A) 772.472,43 B) -,-	772.472,43
547 93	Sächliche Verwaltungsausgaben	A) 24.250,96 B) -,-	24.250,96

Zentralrechnung 2011

12 77

A) Haushaltsbetrag		Gesamtsoll (Spalte 5A + 5B)	Gesamtist gegenüber dem Gesamtsoll		Titel
B) Vorjahresrest			mehr	weniger	
€		€	€	€	
5		6	7	8	9
A)	4.374.400,00	4.374.400,00		136.522,09	428 92
B)	-,-				
A)	5.100,00	5.100,00		4.193,77	459 92
B)	-,-				
A)	586.300,00	586.300,00	746.012,69		547 92
B)	-,-				
A)	-,-				671 92
B)	-,-				
A)	2.571.100,00	2.571.100,00		1.623.292,66	789 92
B)	-,-				
A)	329.500,00	329.500,00		223.633,84	811 92
B)	-,-				
A)	166.000,00	166.000,00	315.052,91		812 92
B)	-,-				
A)	-,-		14.539,18		815 92
B)	-,-				
A)	193.400,00	193.400,00		193.400,00	821 92
B)	-,-				
A)	8.225.800,00	8.225.800,00	1.075.604,78	2.181.042,36	
B)	-,-				
		Saldo		1.105.437,58	
A)	884.200,00	884.200,00	195.801,05		428 93
B)	-,-				
A)	2.600,00	2.600,00		2.600,00	459 93
B)	-,-				
A)	200.600,00	200.600,00	571.872,43		534 93
B)	-,-				
A)	89.700,00	89.700,00		65.449,04	547 93
B)	-,-				

Zentralrechnung 2011

12 77 Wasserwirtschaftsämlter

Titel	Zweckbestimmung	A) Istergebnis B) verbliebener Rest €	Gesamtist (Spalte 3A + 3B) €
1	2	3	4
782 93	Kosten für Lieferungen und Leistungen für Bauarbeiten	A) 6.732.065,45 B) -,--	6.732.065,45
Summe der Titelgruppe		A) 8.608.789,89 B) -,--	8.608.789,89
94 Wasserwirtschaftliche Staatsaufgaben an Gewässern zweiter Ordnung <i>Titel der TG gegenseitig deckungsfähig und übertragbar. Einseitig deckungsfähig zu Gunsten TG 96 und 787 00. Die Ausgabebefugnis erhöht oder vermindert sich um die Mehr- oder Mindereinnahme bei 233 01.</i>			
428 94	Entgelte der Arbeitnehmer	A) 31.120,54 B) -,--	31.120,54
459 94	Sonstige Personalausgaben und personalbezogene Sachausgaben	A) -,-- B) -,--	-,--
547 94	Sächliche Verwaltungsausgaben	A) -,-- B) -,--	-,--
790 94	Kosten für Lieferungen und Leistungen für Bauarbeiten	A) 12.065.304,55 B) 810.210,16	12.875.514,71
821 94	Grunderwerb	A) 142.293,24 B) -,--	142.293,24
Summe der Titelgruppe		A) 12.238.718,33 B) 810.210,16	13.048.928,49
95 Förderung wasserwirtschaftlicher Aufgaben an Gewässern zweiter und dritter Ordnung und zur Regelung des Bodenwasserhaushalts sowie der Lawinenverbauung <i>Titel der TG gegenseitig sowie mit 883 01 und 883 02 gegenseitig deckungsfähig. Einseitig deckungsfähig zu Lasten 789 01, 883 79. Die Ansätze werden aus 08 04/887 71 verstärkt. Rückzahlungen (einschl. Zinsen) dürfen von den Ausgaben abgesetzt werden.</i>			
883 95	Zuweisungen für Investitionen an Gemeinden und Gemeindeverbände für Maßnahmen an Gewässern zweiter und dritter Ordnung	A) 16.215.004,78 B) -,--	16.215.004,78
887 95	Zuweisungen für Investitionen an Zweckverbände für Maßnahmen an Gewässern zweiter und dritter Ordnung	A) 1.734.392,41 B) -,--	1.734.392,41
893 95	Zuschüsse für Investitionen an Sonstige für Maßnahmen an Gewässern zweiter und dritter Ordnung	A) 142.017,07 B) -,--	142.017,07
Summe der Titelgruppe		A) 18.091.414,26 B) -,--	18.091.414,26

Zentralrechnung 2011

12 77

A) Haushaltsbetrag		Gesamtsoll (Spalte 5A + 5B)	Gesamtist gegenüber dem Gesamtsoll		Titel
B) Vorjahresrest			mehr	weniger	
€		€	€	€	
5		6	7	8	9
A)	1.795.400,00	1.795.400,00	4.936.665,45		782 93
B)	-,-				
A)	2.972.500,00	2.972.500,00 Saldo	5.704.338,93	68.049,04	
B)	-,-		5.636.289,89		
A)	-,-	998.490,86		967.370,32	428 94
B)	998.490,86				
A)	-,-				459 94
B)	-,-				
A)	-,-				547 94
B)	-,-				
A)	4.500.000,00	4.500.000,00	8.375.514,71		790 94
B)	-,-				
A)	-,-		142.293,24		821 94
B)	-,-				
A)	4.500.000,00	5.498.490,86 Saldo	8.517.807,95	967.370,32	
B)	998.490,86		7.550.437,63		
A)	2.282.900,00	2.282.900,00	13.932.104,78		883 95
B)	-,-				
A)	184.000,00	184.000,00	1.550.392,41		887 95
B)	-,-				
A)	509.900,00	509.900,00		367.882,93	893 95
B)	-,-				
A)	2.976.800,00	2.976.800,00 Saldo	15.482.497,19	367.882,93	
B)	-,-		15.114.614,26		

Zentralrechnung 2011

12 77 Wasserwirtschaftsämlter

Titel	Zweckbestimmung	A) Istergebnis B) verbliebener Rest €	Gesamtist (Spalte 3A + 3B) €
1	2	3	4
	96 Unterhaltung von Gewässern zweiter Ordnung und sonstige Unterhaltsverpflichtungen <i>Titel der TG gegenseitig sowie mit 787 00, 883 01, 883 02, TG 90, 91 und 92 gegenseitig deckungsfähig. Einseitig deckungsfähig zu Lasten 785 79, 789 01 und TG 94. Die Ausgabebefugnis erhöht sich um die Isteinnahme bei TG 96.</i>		
428 96	Entgelte für Arbeitnehmer	A) 4.057.378,84 B) -,-	4.057.378,84
459 96	Sonstige Personalausgaben und personalbezogene Sachausgaben	A) 686,11 B) -,-	686,11
547 96	Sächliche Verwaltungsausgaben	A) 159.551,61 B) -,-	159.551,61
781 96	Kosten für Lieferungen und Leistungen für Bauarbeiten	A) 4.617.586,46 B) -,-	4.617.586,46
811 96	Erwerb von Dienstfahrzeugen	A) -,- B) -,-	-,-
812 96	Erwerb von Geräten, Ausstattungs- und Ausrüstungsgegenständen	A) -,- B) -,-	-,-
821 96	Grunderwerb an Gewässern	A) 19.779,63 B) -,-	19.779,63
	Summe der Titelgruppe	A) 8.854.982,65 B) -,-	8.854.982,65
	97 Förderung des Baues von Wasserversorgungsanlagen <i>Titel der TG gegenseitig sowie mit 883 01, 883 02 und TG 77 gegenseitig deckungsfähig. Einseitig deckungsfähig zu Gunsten 633 01, 12 02/686 05 und 12 09 TG 76 und 77. Die Ansätze werden aus 08 04/887 71 verstärkt. Aus den Ansätzen dürfen einschließlich des Ansatzes bei 13 10/883 04 jährlich bis zu 2.500,0 Tsd. € für Einmalzinszuschüsse zur Beschaffung von zinsgünstigen Darlehen verwendet werden. Rückzahlungen (einschl. Zinsen) dürfen von den Ausgaben abgesetzt werden. Vgl. Vermerk bei 780 00.</i>		
883 97	Zuweisungen für Investitionen an Gemeinden und Gemeindeverbände für den Bau von Wasserversorgungsanlagen	A) 1.982.531,69 B) -,-	1.982.531,69
887 97	Zuweisungen für Investitionen an Zweckverbände für den Bau von Wasserversorgungsanlagen	A) 317.125,71 B) -,-	317.125,71
893 97	Zuschüsse für Investitionen an Sonstige	A) -,- B) -,-	-,-
	Summe der Titelgruppe	A) 2.299.657,40 B) -,-	2.299.657,40

Zentralrechnung 2011

12 77

A) Haushaltsbetrag		Gesamtsoll (Spalte 5A + 5B)	Gesamtist gegenüber dem Gesamtsoll		Titel
B) Vorjahresrest			mehr	weniger	
€		€	€	€	
5		6	7	8	9
A)	4.079.900,00	4.079.900,00		22.521,16	428 96
B)	-,-				
A)	-,-	-	686,11		459 96
B)	-,-				
A)	-,-	-	159.551,61		547 96
B)	-,-				
A)	2.000.000,00	2.000.000,00	2.617.586,46		781 96
B)	-,-				
A)	-,-	-			811 96
B)	-,-				
A)	-,-	-			812 96
B)	-,-				
A)	-,-	-	19.779,63		821 96
B)	-,-				
A)	6.079.900,00	6.079.900,00	2.797.603,81	22.521,16	
B)	-,-		Saldo	2.775.082,65	
A)	2.208.300,00	2.208.300,00		225.768,31	883 97
B)	-,-				
A)	736.000,00	736.000,00		418.874,29	887 97
B)	-,-				
A)	-,-	-			893 97
B)	-,-				
A)	2.944.300,00	2.944.300,00	-,-	644.642,60	
B)	-,-		Saldo		644.642,60

Zentralrechnung 2011

12 77 Wasserwirtschaftsämlter

Titel	Zweckbestimmung	A) Istergebnis B) verbliebener Rest €	Gesamtist (Spalte 3A + 3B) €
1	2	3	4
	98 Förderung des Baues von Abwasseranlagen <i>Titel der TG gegenseitig sowie mit 883 01 und 883 02 gegenseitig deckungsfähig. Einseitig deckungsfähig zu Gunsten TG 78, 12 09 TG 76, 77, 12 02/686 05, 686 06. Die Ansätze werden aus 08 04/887 71 verstärkt. Aus den Ansätzen dürfen einschließlich des Ansatzes bei 13 10/883 04 jährlich bis zu 20.000,0 Tsd. € für Einmalzinszuschüsse zur Beschaffung von zinsverbilligten Darlehen verwendet werden. Rückzahlungen (einschl. Zinsen) dürfen von den Ausgaben abgesetzt werden (auch für 13 33 TG 91).</i>		
883 98	Zuweisungen für Investitionen an Gemeinden und Gemeindeverbände <i>Einseitig deckungsfähig zu Lasten 883 80.</i>	A) -138.720,90 B) -,-	-138.720,90
887 98	Zuweisungen für Investitionen an Zweckverbände für den Bau von Abwasseranlagen <i>Einseitig deckungsfähig zu Lasten 887 79.</i>	A) -,- B) -,-	-,-
893 98	Zuschüsse für Investitionen an Sonstige für den Bau von Abwasseranlagen <i>Einseitig deckungsfähig zu Lasten 892 79.</i>	A) 25.774.066,69 B) -,-	25.774.066,69
	Summe der Titelgruppe	A) 25.635.345,79 B) -,-	25.635.345,79
	Gesamtausgaben	A) 279.046.130,39 B) 18.206.523,19	297.252.653,58

Zentralrechnung 2011

12 77

A) Haushaltsbetrag B) Vorjahresrest	Gesamtsoll (Spalte 5A + 5B) €	Gesamtist gegenüber dem Gesamtsoll		Titel
		mehr €	weniger €	
5	6	7	8	9
A) --- B) ---			138.720,90	883 98
A) 422.600,00 B) ---	422.600,00		422.600,00	887 98
A) 9.802.100,00 B) ---	9.802.100,00	15.971.966,69		893 98
A) 10.224.700,00 B) ---	10.224.700,00	15.971.966,69	561.320,90	
	Saldo	15.410.645,79		
A) 255.540.200,00 B) 20.563.383,19	276.103.583,19	120.409.234,20	99.260.163,81	
	Saldo	21.149.070,39		

Zentralrechnung 2011

12 77 Wasserwirtschaftsämlter

Titel	Zweckbestimmung	A) Istergebnis B) verbliebener Rest €	Gesamtist (Spalte 3A + 3B) €
1	2	3	4
	Abschluss		
	Einnahmen aus Steuern und steuerähnlichen Abgaben sowie EU-Eigenmittel	A) 36.046.822,48 B) -,-	36.046.822,48
	Verwaltungseinnahmen, Einnahmen aus Schuldendienst u. dgl.	A) 3.432.039,08 B) -,-	3.432.039,08
	Einnahmen aus Zuweisungen und Zuschüssen mit Ausnahme für Investitionen	A) 17.318.783,36 B) -,-	17.318.783,36
	Einnahmen aus Schuldenaufnahmen, aus Zuweisungen und Zuschüssen für Investitionen, besondere Finanzierungseinnahmen	A) 31.665.327,52 B) -,-	31.665.327,52
	Gesamteinnahmen	A) 88.462.972,44 B) -,-	88.462.972,44
	Personalausgaben	A) 102.561.777,10 B) 999.271,20	103.561.048,30
	Sächliche Verwaltungsausgaben	A) 21.387.494,02 B) 615.739,36	22.003.233,38
	Ausgaben für Zuweisungen und Zuschüsse mit Ausnahme für Investitionen	A) 1.934.700,00 B) 15.014.918,51	16.949.618,51
	Baumaßnahmen	A) 100.891.233,23 B) 1.576.594,12	102.467.827,35
	Sonstige Sachinvestitionen	A) 5.268.743,56 B) -,-	5.268.743,56
	Investitionsförderungsmaßnahmen	A) 47.002.182,48 B) -,-	47.002.182,48
	Gesamtausgaben	A) 279.046.130,39 B) 18.206.523,19	297.252.653,58
	- Zuschuss / + Überschuss	A) -190.583.157,95 B) -18.206.523,19	-208.789.681,14

Zentralrechnung 2011

12 77

A) Haushaltsbetrag		Gesamtsoll (Spalte 5A + 5B)	Gesamtist gegenüber dem Gesamtsoll		Titel
B) Vorjahresrest			mehr	weniger	
€		€	€	€	
5		6	7	8	9
A)	36.000.000,00	36.000.000,00	46.822,48	-	
B)	-,--				
A)	3.290.000,00	3.290.000,00	327.586,51	185.547,43	
B)	-,--				
A)	6.421.300,00	6.421.300,00	11.184.279,29	286.795,93	
B)	-,--				
A)	21.257.000,00	21.257.000,00	14.667.650,26	4.259.322,74	
B)	-,--				
A)	66.968.300,00	66.968.300,00	26.226.338,54	4.731.666,10	
B)	-,--				
		Saldo	21.494.672,44		
A)	102.087.300,00	103.611.929,62	2.143.859,33	2.194.740,65	
B)	1.524.629,62				
A)	12.037.600,00	12.185.166,73	10.681.294,00	863.227,35	
B)	147.566,73				
A)	2.100.000,00	2.126.632,76	15.149.618,51	326.632,76	
B)	26.632,76				
A)	86.221.400,00	88.010.345,49	56.842.911,74	42.385.429,88	
B)	1.788.945,49				
A)	3.691.100,00	3.777.579,92	3.179.016,71	1.687.853,07	
B)	86.479,92				
A)	49.402.800,00	66.391.928,67	32.412.533,91	51.802.280,10	
B)	16.989.128,67				
A)	255.540.200,00	276.103.583,19	120.409.234,20	99.260.163,81	
B)	20.563.383,19				
		Saldo	21.149.070,39		
A)	-188.571.900,00	-209.135.283,19	-94.182.895,66	-94.528.497,71	
B)	-20.563.383,19				
		Saldo		-345.602,05	

Zentralrechnung 2011

Epl. 12 Staatsministerium für Umwelt und Gesundheit

Titel	Zweckbestimmung	A) Istergebnis B) verbliebener Rest €	Gesamtist (Spalte 3A + 3B) €
1	2	3	4
	Abschluss Epl. 12		
	Einnahmen aus Steuern und steuerähnlichen Abgaben sowie EU-Eigenmittel	A) 36.046.822,48 B) --,--	36.046.822,48
	Verwaltungseinnahmen, Einnahmen aus Schuldendienst u. dgl.	A) 34.438.208,59 B) --,--	34.438.208,59
	Einnahmen aus Zuweisungen und Zuschüssen mit Ausnahme für Investitionen	A) 41.720.339,71 B) --,--	41.720.339,71
	Einnahmen aus Schuldenaufnahmen, aus Zuweisungen und Zuschüssen für Investitionen, besondere Finanzierungseinnahmen	A) 130.947.693,47 B) --,--	130.947.693,47
	Gesamteinnahmen	A) 243.153.064,25 B) --,--	243.153.064,25
	Personalausgaben	A) 398.143.625,74 B) 11.335.908,79	409.479.534,53
	Sächliche Verwaltungsausgaben	A) 90.038.078,95 B) 20.904.885,42	110.942.964,37
	Ausgaben für Zuweisungen und Zuschüsse mit Ausnahme für Investitionen	A) 55.628.776,11 B) 51.857.969,50	107.486.745,61
	Baumaßnahmen	A) 125.602.924,10 B) 24.593.710,04	150.196.634,14
	Sonstige Sachinvestitionen	A) 13.328.475,79 B) 2.321.408,34	15.649.884,13
	Investitionsförderungsmaßnahmen	A) 158.620.766,76 B) 13.780.564,15	172.401.330,91
	Besondere Finanzierungsausgaben	A) 7.283.646,56 B) --,--	7.283.646,56
	Gesamtausgaben	A) 848.646.294,01 B) 124.794.446,24	973.440.740,25
	- Zuschuss / + Überschuss	A) -605.493.229,76 B) -124.794.446,24	-730.287.676,00

Zentralrechnung 2011


Epl. 12

A) Haushaltsbetrag		Gesamtsoll (Spalte 5A + 5B)	Gesamtist gegenüber dem Gesamtsoll		Titel
B) Vorjahresrest			mehr	weniger	
€		€	€	€	
5		6	7	8	9
A)	36.000.000,00				
B)	-,--	36.000.000,00	46.822,48	-,--	
A)	20.500.400,00				
B)	-,--	20.500.400,00	16.170.207,60	2.232.399,01	
A)	25.454.900,00				
B)	-,--	25.454.900,00	18.310.500,86	2.045.061,15	
A)	65.712.400,00				
B)	-,--	65.712.400,00	75.499.574,28	10.264.280,81	
A)	147.667.700,00				
B)	-,--	147.667.700,00	110.027.105,22	14.541.740,97	
		Saldo	95.485.364,25		
A)	389.630.200,00				
B)	9.629.453,89	399.259.653,89	20.087.327,85	9.867.447,21	
A)	78.269.400,00				
B)	14.662.836,13	92.932.236,13	41.176.814,55	23.166.086,31	
A)	69.598.900,00				
B)	35.621.429,71	105.220.329,71	18.794.688,09	16.528.272,19	
A)	106.646.200,00				
B)	32.263.807,82	138.910.007,82	61.845.802,74	50.559.176,42	
A)	10.546.600,00				
B)	2.356.403,52	12.903.003,52	6.872.030,04	4.125.149,43	
A)	113.776.600,00				
B)	28.741.503,83	142.518.103,83	96.791.580,02	66.908.352,94	
A)	5.008.200,00				
B)	87.187,88	5.095.387,88	2.443.451,89	255.193,21	
A)	773.476.100,00				
B)	123.362.622,78	896.838.722,78	248.011.695,18	171.409.677,71	
		Saldo	76.602.017,47		
A)	-625.808.400,00				
B)	-123.362.622,78	-749.171.022,78	-137.984.589,96	-156.867.936,74	
		Saldo		-18.883.346,78	

Die vom Rechenzentrum der Dienststelle München des Landesamtes für Finanzen mit Hilfe eines geprüften und genehmigten Programms erstellte Zentralrechnung wurde nachgeprüft und in Ordnung befunden.

München, den 05. April 2012

Bayer. Staatshauptkasse



Krauspenhaar



Soult

Übersicht
der über- und außerplanmäßigen Ausgaben einschließlich der Vorgriffe und ihre Begründung
sowie
Erläuterungen der sonstigen Mehrausgaben
und
Nachweis der außerplanmäßigen Einnahmen

Kapitel Titel	Außerplanmäßige Einnahmen und Mehrausgaben €	davon über- und außer- planmäßige Ausgaben einschl. Vorgriffe €	Begründung / Erläuterung (Zustimmung des Bayerischen Staatsministeriums der Finanzen, Datum und Aktenzeichen sowie Ausgleichsstelle)
1	2	3	4
			<p><u>Erläuterung der Abkürzungen:</u></p> <p>AB = Ausgabebefugnis Abgl. = Abgleichung Anl. = Anlage ant. = anteilige apl. = außerplanmäßige AR = Ausgaberes BA = Bauabschnitt BayHO = Bayerische Haushaltsordnung D. i. B. = Deckung innerhalb des Budgets (Anlage VIII) DBestHG = Durchführungsbest. zum Haushaltsgesetz E = Einnahme Einsp. = Einsparung ged. d. = gedeckt durch glh. = gleichhohe HG = Haushaltsgesetz HGr. = Hauptgruppe HvR = Haushaltsvollzugsrichtlinien 2011/2012 IA = Istaussgabe IE = Isteinnahme MeA = Mehraussgabe MeE = Mehreinnahme MiA = Minderausgabe MiE = Mindereinnahme PA = Personalausgaben TG = Titelgruppe üpl. = überplanmäßige VM = Verstärkungsmittel ZR = Zentralrechnung zweckgeb. = zweckgebundene</p>

Kapitel Titel	Außerplanmäßige Einnahmen und Mehrausgaben €	davon über- und außer- planmäßige Ausgaben einschl. Vorgriffe €	Begründung / Erläuterung (Zustimmung des Bayerischen Staatsministeriums der Finanzen, Datum und Aktenzeichen sowie Ausgleichsstelle)
1	2	3	4
<u>1201</u>			<u>Ministerium</u>
421 01	6.559,74	-	Deckung im Rahmen der gemeinsam bewirtschafteten Personalausgaben
422 01	1.017.449,60	-	Deckung im Rahmen der gemeinsam bewirtschafteten Personalausgaben
422 31	454.053,53	-	Deckung im Rahmen der gemeinsam bewirtschafteten Personalausgaben
427 01	121.463,60	-	Deckung innerhalb des Budgets (Anlage VIII)
427 41	5.645,38	-	Anlage V/1
428 01	376.620,50	-	Deckung im Rahmen der gemeinsam bewirtschafteten Personalausgaben
453 01	78.928,60	-	Anlage V/1
511 01	7.299,05	-	Deckung innerhalb des Budgets (Anlage VIII)
514 01	25.953,34	-	Deckung innerhalb des Budgets (Anlage VIII)
517 01	49.088,37	-	Deckung innerhalb des Budgets (Anlage VIII)
517 05	65.523,66	-	Deckung innerhalb des Budgets (Anlage VIII)
518 18	6.753,22	-	Deckung innerhalb des Budgets (Anlage VIII)
519 01	223.866,85	-	Deckung von 12 02/519 01 (Nr.1.2 DBestHG)
525 01	119.387,92	-	Deckung von 12 02/525 02
527 01	72.657,84	-	Deckung innerhalb des Budgets (Anlage VIII)
532 11	5.747,28	-	Anlage V/1
540 01	5.082,82	-	Deckung innerhalb des Budgets (Anlage VIII)
812 03	56.505,86	-	Deckung innerhalb des Budgets (Anlage VIII)
428 99	29.605,37	-	Deckung innerhalb des Budgets (Anlage VIII)
511 99	94.454,46	-	Deckung von 12 04/547 72, 547 75, 547 79, 547 81 und 12 77/547 70
518 99	3.213,00	-	Deckung von 12 04/547 75
534 99	756.781,72	-	Deckung von 12 04/547 72, 547 75, 547 79, 547 81, 12 08/547 94 und 12 77/547 70
815 99	7.693,86	-	Deckung von 12 04/547 75 und innerhalb des Budgets (Anlage VIII)
<u>1202</u>			<u>Sammelansätze für den Gesamtbereich des Epl. 12</u>
428 21	104.093,24	-	Deckung innerhalb des Budgets (Anlage VIII)
459 11	1.008,00	-	Deckung innerhalb des Budgets (Anlage VIII)
459 31	20.394,74	-	Deckung von Titel 453 01
459 49	6.509,77	-	Deckung durch MeE bei Titel 282 02
527 21	12.528,50	12.528,50	Unvorhergesehene und unabweisbare MeA aufgrund der Zusammensetzung des Hauptpersonalrats infolge der Neustrukturierung der Behörden. Deckung durch Einsparung bei Titel 527 02. Einwilligung des StMF vom 02.02.2012, Az. 12-H 1200/12-3924/12.
531 31	150.500,00	-	Deckung von 12 04/547 72, 526 75, 547 79, 547 81 und 12 08/531 94
547 02	66.755,05	-	Deckung von 12 04/815 70, 547 72, 547 75 und 547 79
547 03	580.000,00	-	Deckung innerhalb des Budgets (Anlage VIII) und von 12 04/547 72, 547 75, 547 79, 12 08/547 60 und 12 77/547 70
547 04	32.722,15	-	Deckung von 12 04/547 72, 547 79 und 12 77/547 70
547 05	24.784,71	-	Deckung von 12 04/815 70, 547 72 und 547 75

Kapitel Titel	Außerplanmäßige Einnahmen und Mehrausgaben €	davon über- und außer- planmäßige Ausgaben einschl. Vorgriffe €	Begründung / Erläuterung (Zustimmung des Bayerischen Staatsministeriums der Finanzen, Datum und Aktenzeichen sowie Ausgleichsstelle)
1	2	3	4
(1202)			
547 06	24.567,91	-	Deckung von 12 04/547 72 und 547 73
549 27	19.200,00	-	Deckung von 13 03/548 01
686 01	13.300,00	-	Deckung von 12 04/815 70
686 05	51.340,82	-	Deckung von 12 77/883 97
686 06	70.125,56	-	Deckung von 12 77/428 78
972 02	181.000,00	-	Einsparung bei Titel 427 01, 686 07, 12 08/686 01 und 12 40/633 01 (Anlage VI/1)
981 11	29.871,00	-	Deckung innerhalb des Budgets (Anlage VIII)
428 52	45.136,97	-	Gesamte TG 52: Deckung innerhalb TG 52
540 52	11.978,01	-	
812 52	3.851,24	-	
428 55	1.683,85	-	Gesamte TG 55: Deckung innerhalb TG 55
534 55	50.944,36	-	
812 55	7.848,04	-	
432 61	12.966,81	-	Deckung im Rahmen der verstärkungsfähigen Personalausgaben
434 61	48.253,88	-	Deckung im Rahmen der verstärkungsfähigen Personalausgaben
441 64	27.973,77	-	Deckung im Rahmen der verstärkungsfähigen Personalausgaben
453 73	67.080,98	-	Gesamte TG 73: Deckung innerhalb TG 73 und von 12 02/427 01
459 73	32,75	-	
527 73	43.189,74	-	
684 74	237.869,28	-	Gesamte TG 74: Deckung innerhalb TG 74
685 74	64.311,00	-	
891 75	2.426.508,26	-	Gesamte TG 75: Deckung durch MeE bei Titel 334 41
893 75	5.613.988,00	-	
883 76	19.835.995,63	-	Deckung durch MeE bei Titel 334 42
790 77	1.598.908,88	75.000,00	Unvorhergesehene und unabwiesbare MeA zur Finanzierung von Mehrkosten im Rahmen der Baumaßnahme Schlackenbergr. Deckung durch Einsparung bei Titel 891 75, durch MeE bei 334 43 sowie von 12 04/790 80. Einwilligung des StMF vom 08.12.2011, Az. 15-H 1200/12-45 918/11.
883 78	1.414.461,31	-	Gesamte TG 78: Deckung durch MeE bei Titel 334 44
893 78	1.047.307,27	-	
883 79	4.560.150,00	-	Deckung durch MeE bei Titel 334 31
893 80	2.709.295,74	-	Deckung innerhalb TG 80 und durch MeE bei 334 45
883 83	19.146.249,27	-	Deckung durch MeE bei Titel 334 46 und innerhalb TG 83
812 84	1.124.550,73	-	Deckung innerhalb TG 84, durch MeE bei 334 47 sowie von 12 02/891 75
1204			<u>Besondere Fachaufgaben - Naturschutz, Erholung, Umweltschutz</u>
892 02	914.236,25	-	Deckung von Titel 547 72 und durch IE bei Titel 346 01
892 12	109,26	-	Deckung von Titel 685 72

Kapitel Titel	Außerplanmäßige Einnahmen und Mehrausgaben €	davon über- und außer- planmäßige Ausgaben einschl. Vorgriffe €	Begründung / Erläuterung (Zustimmung des Bayerischen Staatsministeriums der Finanzen, Datum und Aktenzeichen sowie Ausgleichsstelle)
1	2	3	4
(1204)			
892 13	840.249,99	-	Deckung durch MeE bei Titel 346 06
892 15	3.358.405,09	-	Deckung durch MeE bei Titel 346 08
892 16	484.120,74	-	Deckung durch MeE bei Titel 346 09
892 17	15.158,45	-	Deckung durch MeE bei Titel 346 10
892 18	1.666.212,85	-	Deckung von Titel 547 72
428 70	2.144,12	-	Gesamte TG 70: Deckung innerhalb TG 70 und von 12 77/428 70
547 70	272.360,63	-	
428 72	307.464,57	-	Deckung von Titel 547 72
534 72	32.503,11	-	Deckung von Titel 547 72
684 72	108.118,74	-	Deckung innerhalb TG 72
790 72	70.403,69	-	Deckung innerhalb TG 72
982 72	2.227.306,89	-	Deckung durch IE bei Titel 382 01
883 73	346.598,00	-	Deckung innerhalb TG 73
547 74	89.830,06	-	Gesamte TG 74: Deckung innerhalb TG 74
686 74	118.549,13	-	
428 75	52.321,91	-	Gesamte TG 75: Deckung innerhalb TG 75
633 75	345.737,41	-	
686 75	43,52	-	
531 79	2.673,22	-	Deckung von Titel 547 79
682 79	409.214,26	-	Deckung innerhalb TG 79
688 79	7.480,56	-	Deckung durch MeE bei Titel 129 01
790 80	973.889,33	-	Deckung innerhalb TG 80
428 81	262.012,84	-	Deckung innerhalb TG 81
428 82	44.469,62	-	Deckung innerhalb TG 82
547 82	208.533,96	-	Deckung von Titel 547 75 und 547 79
1208			<u>Besondere Fachaufgaben - Gesundheit und Veterinärwesen</u>
459 01	118.668,70	-	Deckung innerhalb des Budgets (Anlage VIII)
671 01	470.000,00	-	Deckung durch IE bei Titel 271 60
540 52	10.439,01	-	Gesamte TG 52: Deckung innerhalb TG 52
684 52	87.087,29	-	
427 53	53.176,71	-	Gesamte TG 53: Deckung innerhalb TG 53
547 53	23.797,27	-	
633 53	216.095,91	-	
684 53	21.000,00	-	
686 53	531,30	-	
459 60	275.262,46	-	Gesamte TG 60: Deckung durch anteilige IE bei Titel 271 60 und innerhalb TG 60
514 60	3.532.877,48	-	
547 60	554.757,39	-	
812 60	90.661,78	-	

Kapitel Titel	Außerplanmäßige Einnahmen und Mehrausgaben €	davon über- und außer- planmäßige Ausgaben einschl. Vorgriffe €	Begründung / Erläuterung (Zustimmung des Bayerischen Staatsministeriums der Finanzen, Datum und Aktenzeichen sowie Ausgleichsstelle)
1	2	3	4
(1208)			
428 62	442.464,85	-	Gesamte TG 62: Deckung innerhalb TG 62
812 62	352.731,28	-	
428 81	143.338,06	-	Gesamte TG 81: Deckung innerhalb TG 81
540 81	12.768,40	-	
812 81	86.394,60	-	
511 91	1.000,00	-	Gesamte TG 91: Deckung innerhalb TG 91
527 91	263,55	-	
684 91	175.885,82	-	
633 92	226.197,82	-	Gesamte TG 92: Deckung innerhalb TG 92
684 92	265.175,09	-	
531 93	85.508,86	-	Gesamte TG 93: Deckung innerhalb TG 93
684 93	1.971,37	-	
428 94	271.629,12	-	Gesamte TG 94: Deckung innerhalb TG 94
526 94	1.122.605,65	-	
531 94	95.865,50	-	
540 94	69.793,66	-	
684 95	10.491,08	-	Gesamte TG 95: Deckung innerhalb TG 95
686 95	5.247,23	-	
428 96	355.477,86	-	Deckung durch MeE bei Titel 111 96 und innerhalb TG 96
534 97	1.411,31	-	Gesamte TG 97: Deckung innerhalb TG 97
633 97	27.000,00	-	
683 97	412.298,69	-	
531 98	6.385,66	-	Gesamte TG 98: Deckung innerhalb TG 98
547 98	1.678.224,19	-	
686 98	8.500,00	-	
1209			<u>Bayerisches Landesamt für Umwelt</u>
422 21	122.578,57	-	Deckung im Rahmen der gemeinsam bewirtschafteten Personalausgaben
422 31	200.337,97	-	Deckung im Rahmen der gemeinsam bewirtschafteten Personalausgaben
427 01	179.309,03	-	Deckung innerhalb des Budgets (Anlage VIII) und Anlage V/1
427 41	32.802,30	-	Deckung innerhalb des Budgets (Anlage VIII) und Anlage V/1
428 01	500.229,76	-	Deckung im Rahmen der gemeinsam bewirtschafteten Personalausgaben
429 01	36.666,10	-	Deckung durch MeE bei Titel 111 02
453 01	451.886,07	-	Anlage V/1
514 01	37.778,17	-	Deckung innerhalb des Budgets (Anlage VIII)
514 11	2.244,69	-	Deckung innerhalb des Budgets (Anlage VIII)
514 21	53.343,79	-	Deckung innerhalb des Budgets (Anlage VIII)
517 01	145.191,73	-	Deckung innerhalb des Budgets (Anlage VIII)
517 05	172.526,30	-	Deckung innerhalb des Budgets (Anlage VIII)
518 18	317,71	-	Deckung innerhalb des Budgets (Anlage VIII)

Kapitel Titel	Außerplanmäßige Einnahmen und Mehrausgaben €	davon über- und außer- planmäßige Ausgaben einschl. Vorgriffe €	Begründung / Erläuterung (Zustimmung des Bayerischen Staatsministeriums der Finanzen, Datum und Aktenzeichen sowie Ausgleichsstelle)
1	2	3	4
(1209)			
525 01	70.512,74	-	Deckung von 12 02/525 02
525 02	10.020,97	-	Deckung von 12 04/547 75
531 22	57.530,01	-	Deckung von 12 04/547 72, 547 75 und 547 79
532 11	29.210,06	-	Anlage V/1
547 07	53.035,67	-	Deckung innerhalb des Budgets (Anlage VIII)
815 70	2.770,32	-	Deckung innerhalb TG 70
511 71	61.496,35	-	Gesamte TG 71: Deckung durch IE bei Titel 341 01
527 71	7.292,82	-	und innerhalb des Budgets (Anlage VIII)
546 71	33.425,36	-	
547 71	10.822,00	-	
811 71	19.602,69	-	
812 71	155.853,60	-	
428 73	1.584.467,36	-	Deckung von 12 04/428 75, 547 79 und innerhalb TG 73
514 73	3.014,89	-	Deckung innerhalb TG 73
547 73	2.341.526,84	-	Deckung von 12 04/547 72, 547 74, 547 75, 547 79, 547 81 und 547 82
511 74	1.469,23	-	Gesamte TG 74: Deckung innerhalb des Budgets (Anlage VIII)
547 74	78,61	-	
534 76	12.060,43	-	Gesamte TG 76: Deckung von 12 04/547 79, 12 77/883 01 und innerhalb TG 76
671 76	177.168,26	-	
815 76	566,53	-	
428 77	21.882,72	-	Gesamte TG 77: Deckung von 12 77/428 77 und innerhalb TG 77
534 77	237.724,64	-	
547 77	25.226,86	-	
428 78	146.745,00	-	Gesamte TG 78: Deckung von 12 77/428 78, 883 01 und innerhalb TG 78
534 78	1.693.408,75	-	
547 78	2.472.810,54	-	
784 78	81.685,53	-	
811 78	91.162,66	-	
815 78	686.200,14	-	
428 79	2.737.895,59	-	Deckung innerhalb TG 79
547 79	1.280.496,15	-	Deckung von 12 04/892 17, 547 79 und 07 05/547 02 sowie durch IE bei Titel 282 02
812 79	19.416,10	-	Deckung innerhalb TG 79
428 81	452.277,08	-	Gesamte TG 81: Deckung von 12 04/547 79 und innerhalb TG 81
534 81	20.000,00	-	
428 82	193.591,79	-	Gesamte TG 82: Deckung von 12 77/785 79, 547 82 und innerhalb TG 82
534 82	156.314,29	-	
547 82	11.685,52	-	
428 83	399.291,25	-	Gesamte TG 83: Deckung von 12 77/780 01 und innerhalb TG 83
534 83	657.706,63	-	

Kapitel Titel	Außerplanmäßige Einnahmen und Mehrausgaben €	davon über- und außer- planmäßige Ausgaben einschl. Vorgriffe €	Begründung / Erläuterung (Zustimmung des Bayerischen Staatsministeriums der Finanzen, Datum und Aktenzeichen sowie Ausgleichsstelle)
1	2	3	4
(1209)			
547 83	8.098,24	-	
428 99	242.633,83	-	Gesamte TG 99: Deckung innerhalb des Budgets (Anlage VIII)
526 99	47.349,19	-	
1212			<u>Bayerische Akademie für Naturschutz und Landschaftspflege</u>
427 41	61.706,68	-	Deckung innerhalb des Budgets (Anlage VIII) und Anlage V/1
428 21	8.628,80	-	Deckung im Rahmen der verstärkungsfähigen Personalausgaben
514 01	1.908,08	-	Deckung innerhalb des Budgets (Anlage VIII)
517 05	26.586,11	-	Deckung innerhalb des Budgets (Anlage VIII)
519 01	14.859,72	-	Deckung innerhalb des Budgets (Anlage VIII)
525 01	3.085,52	-	Deckung von 12 02/525 02
525 02	60.866,03	-	Deckung von 12 04/547 72 und durch MeE bei Titel 111 01
531 11	35.587,73	-	Deckung durch MeE bei Titel 119 01
546 49	1.529,53	-	Deckung innerhalb des Budgets (Anlage VIII)
547 73	50.493,95	-	Deckung durch 12 04/547 72
1213			<u>Nationalpark Berchtesgaden</u>
427 41	106.860,67	-	Deckung innerhalb des Budgets (Anlage VIII)
428 01	20.001,78	-	Deckung im Rahmen der gemeinsam bewirtschafteten Personalausgaben
428 11	313.151,18	-	Deckung durch IE bei 282 01 und innerhalb des Budgets (Anlage VIII)
428 12	9.055,40	-	Deckung durch IE bei Titel 235 12 und innerhalb des Budgets (Anlage VIII)
428 21	40.854,12	-	Deckung innerhalb des Budgets (Anlage VIII)
428 28	30.760,35	-	Deckung durch Titel 542 01
429 02	25.185,04	-	Deckung innerhalb des Budgets (Anlage VIII)
453 01	2.697,24	-	Anlage V/1
511 01	150.817,78	-	Deckung innerhalb des Budgets (Anlage VIII)
514 01	11.886,46	-	Deckung innerhalb des Budgets (Anlage VIII)
517 05	9.748,08	-	Deckung innerhalb des Budgets (Anlage VIII)
518 21	2.188,63	-	Deckung innerhalb des Budgets (Anlage VIII)
519 01	38.130,00	-	Deckung von 12 02/519 01 (Nr. 1.2 DBestHG)
525 01	4.184,85	-	Deckung von 12 02/525 02 und innerhalb des Budgets (Anlage VIII)
527 01	26.949,05	-	Deckung innerhalb des Budgets (Anlage VIII)
542 01	152.566,97	-	Deckung von 12 04/547 72, durch IE bei Titel 282 02 und Deckung innerhalb des Budgets (Anlage VIII)
547 02	17,26	-	Deckung innerhalb des Budgets (Anlage VIII)
701 01	165.971,37	-	Deckung von 12 02/701 01 und 12 77/701 01 (Nr.1.2 DBestHG)
712 01	1.600.000,00	-	Anlage VII/1; Deckung von 12 09/725 01, 12 23/710 01 und 12 77/742 11 (Nr. 1.3 DBestHG)
812 02	80.000,00	-	Deckung durch IE bei Titel 282 03
686 52	4.662,00	-	Deckung innerhalb TG 52

Kapitel Titel	Außerplanmäßige Einnahmen und Mehrausgaben €	davon über- und außer- planmäßige Ausgaben einschl. Vorgriffe €	Begründung / Erläuterung (Zustimmung des Bayerischen Staatsministeriums der Finanzen, Datum und Aktenzeichen sowie Ausgleichsstelle)
1	2	3	4
<u>1214</u>			<u>Nationalpark Bayerischer Wald</u>
422 01	135.382,97	-	Deckung im Rahmen der gemeinsam bewirtschafteten Personalausgaben
427 01	1.136.886,94	-	Deckung innerhalb des Budgets (Anlage VIII)
427 41	10.434,15	-	Deckung innerhalb des Budgets (Anlage VIII)
428 01	104.134,08	-	Deckung im Rahmen der gemeinsam bewirtschafteten Personalausgaben
428 11	540.624,97	-	Deckung innerhalb des Budgets (Anlage VIII)
428 21	21.852,03	-	Deckung innerhalb des Budgets (Anlage VIII)
428 28	653.880,02	-	Deckung von Titel 542 12
428 41	1.358,83	-	Deckung von 12 02/428 41
429 02	10.893,09	-	Deckung durch IE bei Titel 231 01
429 03	14.228,54	-	Deckung innerhalb des Budgets (Anlage VIII)
453 01	9.588,96	-	Anlage V/1
511 01	194.331,06	-	Deckung innerhalb des Budgets (Anlage VIII)
517 01	58.449,16	-	Deckung innerhalb des Budgets (Anlage VIII)
517 05	48.982,35	-	Deckung innerhalb des Budgets (Anlage VIII)
518 22	48.357,98	-	Deckung innerhalb des Budgets (Anlage VIII)
519 01	1.255.716,46	-	Deckung innerhalb des Budgets (Anlage VIII)
525 01	26.274,46	-	Deckung von 12 02/525 02 und innerhalb des Budgets (Anlage VIII)
527 01	38.013,46	-	Deckung innerhalb des Budgets (Anlage VIII)
531 11	23.495,80	-	Deckung innerhalb des Budgets (Anlage VIII)
542 11	649.608,54	-	Deckung durch IE bei Titel 282 02 und innerhalb des Budgets (Anlage VIII)
542 12	5.690.945,48	-	Deckung durch MeE bei Titel 125 01
546 49	5.252,53	-	Deckung innerhalb des Budgets (Anlage VIII)
633 03	100.000,00	-	Deckung durch IE bei Titel 124 01
701 01	501.588,07	-	Deckung von 12 04/892 17 und durch IE bei Titel 342 01
812 01	747.103,90	-	Deckung von 12 04/892 17
<u>1223</u>			<u>Bayerisches Landesamt für Gesundheit und Lebensmittelsicherheit</u>
422 01	133.563,95	-	Deckung im Rahmen der gemeinsam bewirtschafteten Personalausgaben
422 26	8.461,98	-	Deckung im Rahmen der verstärkungsfähigen Personalausgaben
422 31	101.157,79	-	Deckung im Rahmen der gemeinsam bewirtschafteten Personalausgaben
427 01	579.337,49	-	Deckung innerhalb des Budgets (Anlage VIII)
428 01	67.096,10	-	Deckung im Rahmen der gemeinsam bewirtschafteten Personalausgaben
428 41	877,03	-	Deckung innerhalb des Budgets (Anlage VIII)
453 01	10.982,94	-	Anlage V/1
514 01	25.344,79	-	Deckung innerhalb des Budgets (Anlage VIII)
518 18	15.431,21	-	Deckung innerhalb des Budgets (Anlage VIII)
519 01	665.564,21	-	Deckung innerhalb des Budgets (Anlage VIII)
525 01	400.920,13	-	Deckung von 12 02/525 02
527 01	113.166,65	-	Deckung innerhalb des Budgets (Anlage VIII)


Kapitel Titel	Außerplanmäßige Einnahmen und Mehrausgaben €	davon über- und außer- planmäßige Ausgaben einschl. Vorgriffe €	Begründung / Erläuterung (Zustimmung des Bayerischen Staatsministeriums der Finanzen, Datum und Aktenzeichen sowie Ausgleichsstelle)
1	2	3	4
(1223)			
531 11	40.100,15	-	Deckung innerhalb des Budgets (Anlage VIII)
532 11	7.394,09	-	Deckung innerhalb des Budgets (Anlage VIII)
533 01	357,30	-	Deckung innerhalb des Budgets (Anlage VIII)
533 02	3.344,84	-	Deckung innerhalb des Budgets (Anlage VIII)
535 01	42.388,06	-	Deckung innerhalb des Budgets (Anlage VIII)
547 01	15.902,46	-	Deckung innerhalb des Budgets (Anlage VIII)
547 02	8.816,02	-	Deckung innerhalb des Budgets (Anlage VIII)
632 01	9.667,44	-	Deckung von Titel 427 01
701 01	10.444,13	-	Deckung von Titel 519 01 (Nr. 1.2 DBestHG)
812 03	133.300,00	-	Deckung innerhalb des Budgets (Anlage VIII)
981 11	5.274,00	-	Deckung innerhalb des Budgets (Anlage VIII)
428 52	11.924,61	-	Gesamte TG 52: Deckung innerhalb TG 52
511 52	28.623,64	-	
534 52	66.902,45	-	
427 53	313.535,35	-	Gesamte TG 53: Deckung durch IE bei TG 53 und innerhalb TG 53
547 53	87.092,47	-	
812 53	26.800,00	-	
427 99	318.138,95	-	Gesamte TG 99: Deckung innerhalb des Budgets (Anlage VIII)
518 99	203.368,85	-	
<u>1230</u>			<u>Gesundheit und Veterinärwesen bei den Regierungen</u>
422 31	56.771,45	-	Deckung im Rahmen der gemeinsam bewirtschafteten Personalausgaben
428 01	132.549,20	-	Deckung im Rahmen der gemeinsam bewirtschafteten Personalausgaben
453 01	26.007,30	-	Deckung innerhalb des Budgets (Anlage VIII)
525 01	22.620,35	-	Deckung von 12 02/525 02
<u>1231</u>			<u>Bereich Umwelt bei den Regierungen</u>
422 21	153.776,19	-	Deckung im Rahmen der gemeinsam bewirtschafteten Personalausgaben
428 01	77.531,06	-	Deckung im Rahmen der gemeinsam bewirtschafteten Personalausgaben
525 01	11.702,88	-	Deckung von 12 02/525 02
547 70	8.545,41	-	Deckung von 12 77/428 70
547 82	3.584,66	-	Deckung von 12 77/547 82
<u>1240</u>			<u>Staatliche Gesundheitsverwaltung bei den Landratsämtern und Landgerichtsärzten</u>
422 01	73.455,75	-	Deckung im Rahmen der gemeinsam bewirtschafteten Personalausgaben
453 01	3.591,00	-	Anlage V/1
525 01	56.910,95	-	Deckung von 12 02/525 02
527 01	2.930,15	-	Deckung innerhalb des Budgets (Anlage VIII)
546 49	10.089,60	-	Deckung innerhalb des Budgets (Anlage VIII)

Kapitel Titel	Außerplanmäßige Einnahmen und Mehrausgaben €	davon über- und außer- planmäßige Ausgaben einschl. Vorgriffe €	Begründung / Erläuterung (Zustimmung des Bayerischen Staatsministeriums der Finanzen, Datum und Aktenzeichen sowie Ausgleichsstelle)
1	2	3	4
1241			<u>Staatliche Veterinärverwaltung bei den Landratsämtern</u>
422 01	226.163,50	-	Deckung im Rahmen der gemeinsam bewirtschafteten Personalausgaben
422 31	47.496,16	-	Deckung im Rahmen der gemeinsam bewirtschafteten Personalausgaben
428 01	286.398,56	-	Deckung im Rahmen der gemeinsam bewirtschafteten Personalausgaben
514 11	9.449,59	-	Deckung innerhalb des Budgets (Anlage VIII)
525 01	43.203,66	-	Deckung von 12 02/525 02
527 01	2.634,90	-	Deckung innerhalb des Budgets (Anlage VIII)
1277			<u>Wasserwirtschaftsämler</u>
427 41	285.427,30	-	Anlage V/1; Verstärkung von 12 02/427 41 und Deckung innerhalb des Budgets (Anlage VIII)
428 01	644.301,40	-	Deckung im Rahmen der gemeinsam bewirtschafteten Personalausgaben
428 41	3.997,64	-	Deckung von 12 02/428 41
514 01	31.108,69	-	Deckung innerhalb des Budgets (Anlage VIII)
517 01	19.405,71	-	Deckung innerhalb des Budgets (Anlage VIII)
517 05	210.857,28	-	Deckung innerhalb des Budgets (Anlage VIII)
517 31	16.088,47	-	Deckung innerhalb des Budgets (Anlage VIII)
517 35	36.089,59	-	Deckung innerhalb des Budgets (Anlage VIII)
518 31	25.509,96	-	Deckung innerhalb des Budgets (Anlage VIII)
525 01	134.946,71	-	Deckung von 12 02/525 02
546 49	41.207,19	-	Deckung innerhalb des Budgets (Anlage VIII)
742 11	16.907,41	-	Anlage VII/1; Deckung von 12 23/730 05
780 01	28.979,35	-	Deckung von Titel 883 01, 883 02, 883 97, Verstärkung von 08 04/887 71 (Anlage V/3b), Deckung durch MeE bei TG 51 und innerhalb Sammeltitle 780 00
780 29	2.639.929,42	-	
780 33	399.658,80	-	
780 35	2.130.887,08	-	
780 47	674.383,97	-	
780 50	49.311,32	-	
780 52	76.073,82	-	
780 57	4.273,34	-	
780 58	100.687,49	-	
780 59	1.217,66	-	
780 61	169.784,35	-	
780 68	8.959,18	-	
781 01	5.270.874,44	-	
781 05	525.688,67	-	
781 08	432.287,95	-	
781 09	3.430,81	-	
781 12	812.922,40	-	
781 19	30.816,05	-	

Kapitel Titel	Außerplanmäßige Einnahmen und Mehrausgaben €	davon über- und außer- planmäßige Ausgaben einschl. Vorgriffe €	Begründung / Erläuterung (Zustimmung des Bayerischen Staatsministeriums der Finanzen, Datum und Aktenzeichen sowie Ausgleichsstelle)
1	2	3	4
(1277)			
781 21	21.423,05	-	
781 22	8.649.493,46	-	
781 27	2.960,20	-	
781 30	6.437,69	-	
782 02	310.817,32	-	
782 20	717.712,81	-	
782 23	1.729.726,91	-	
782 25	1.348,95	-	
783 08	40.000,00	-	
783 21	250.000,00	-	
783 27	116.865,95	-	
783 29	50.820,01	-	
783 30	61.466,31	-	
783 32	26.981,17	-	
783 45	2.489,12	-	
783 59	58.170,30	-	
784 24	2.209.585,40	-	
784 25	227.400,27	-	
784 31	45.000,00	-	
785 02	610.410,63	-	
786 01	1.784.141,08	-	Deckung von Titel 789 01, 883 02, 428 87, durch IE bei TG 52 und innerhalb Sammeltitle 786 00
786 02	25.041,22	-	
786 22	88.093,34	-	
786 33	95.765,34	-	
786 34	4.953.780,34	-	
786 68	76.102,87	-	
786 69	68.425,17	-	
787 01	454.965,32	-	Deckung von Titel 789 01, 883 02, 781 96, durch IE bei TG 53 und innerhalb Sammeltitle 787 00
787 02	377.300,00	-	
787 04	275.789,73	-	
787 10	18.452,86	-	
787 20	10.780,26	-	
787 22	676.532,78	-	
787 23	26.246,31	-	
787 25	75.000,00	-	
787 27	15.850,00	-	
787 29	13.812,75	-	
787 49	363.568,65	-	

Kapitel Titel	Außerplanmäßige Einnahmen und Mehrausgaben €	davon über- und außer- planmäßige Ausgaben einschl. Vorgriffe €	Begründung / Erläuterung (Zustimmung des Bayerischen Staatsministeriums der Finanzen, Datum und Aktenzeichen sowie Ausgleichsstelle)
1	2	3	4
(1277)			
815 01	65.426,16	-	Deckung innerhalb des Budgets (Anlage VIII)
892 03	958.070,03	-	Deckung von Titel 780 01
547 70	179.708,34	-	Gesamte TG 70: Deckung von Titel 428 90, durch IE bei Titel 261 12 und
811 70	14.470,20	-	innerhalb TG 70
815 70	501.155,17	-	
428 77	149.276,23	-	Gesamte TG 77: Deckung durch IE bei Titel 237 02 und innerhalb TG 77
521 77	2.528,00	-	
534 77	109.793,16	-	
547 77	31.401,15	-	
783 77	136.493,85	-	
428 78	86.606,38	-	Gesamte TG 78: Deckung von 12 04/547 72, 12 31/428 78, Titel 883 01,
534 78	165.320,50	-	784 79, durch MeE bei Titel 281 12 und innerhalb TG 78
547 78	683.304,11	-	
811 78	57.514,77	-	
815 78	339.865,32	-	
525 79	37.448,34	-	Gesamte TG 79: Deckung durch MeE bei Titel 099 01 und innerhalb TG 79
633 79	15.149.618,51	-	
428 81	538.863,56	-	Gesamte TG 81: Deckung von 12 04/547 79 und innerhalb TG 81
534 81	2.285.361,23	-	
547 81	56.965,72	-	
784 81	241.878,44	-	
811 81	36.640,17	-	
428 82	22.184,37	-	Deckung innerhalb TG 82
534 83	132.854,20	-	Deckung von Titel 780 01
428 87	68.929,06	-	Gesamte TG 87: Deckung durch IE bei 12 02/282 01 und innerhalb TG 87
547 87	21.572,42	-	
812 87	29.154,74	-	
428 88	136.415,19	-	Gesamte TG 88: Deckung innerhalb TG 88
547 88	68.478,26	-	
428 90	9.858,04	-	Gesamte TG 90: Deckung von Titel 780 01, 789 01, 785 79, 428 92, durch MeE
547 90	3.393.482,97	-	bei TG 90 und innerhalb TG 90
785 90	1.849.407,72	-	
811 90	1.352.575,24	-	
812 90	252.161,89	-	
815 90	12.872,64	-	
459 91	1.513,00	-	Gesamte TG 91: Deckung von Titel 789 01, durch MeE bei TG 91 und innerhalb
547 91	1.520.425,27	-	TG 91
788 91	769.534,03	-	
811 91	2.428,50	-	
815 91	17.872,75	-	

Kapitel Titel	Außerplanmäßige Einnahmen und Mehrausgaben €	davon über- und außer- planmäßige Ausgaben einschl. Vorgriffe €	Begründung / Erläuterung (Zustimmung des Bayerischen Staatsministeriums der Finanzen, Datum und Aktenzeichen sowie Ausgleichsstelle)
1	2	3	4
(1277)			
821 91	5.214,20	-	
547 92	746.012,69	-	Gesamte TG 92: Deckung von Titel 789 01 und innerhalb TG 92
812 92	315.052,91	-	
815 92	14.539,18	-	
428 93	195.801,05	-	Gesamte TG 93: Deckung von Titel 789 01, 883 01, 428 92, durch MeE bei TG
534 93	571.872,43	-	93 und innerhalb TG 93
782 93	4.936.665,45	-	
790 94	8.375.514,71	-	Gesamte TG 94: Deckung durch MeE bei Titel 233 01 und innerhalb TG 94
821 94	142.293,24	-	
883 95	13.932.104,78	-	Gesamte TG 95: Deckung von Titel 789 01, 883 02, 883 79, Verstärkung von
887 95	1.550.392,41	-	08 04/887 71 (Anlage V/3b) und innerhalb TG 95
459 96	686,11	-	Gesamte TG 96: Deckung von Titel 789 01, durch IE bei TG 96 und innerhalb
547 96	159.551,61	-	TG 96
781 96	2.617.586,46	-	
821 96	19.779,63	-	
893 98	15.971.966,69	-	Deckung von Titel 892 79 und innerhalb TG 98

Kapitel Titel	Außerplanmäßige Einnahmen und Mehrausgaben €	davon über- und außer- planmäßige Ausgaben einschl. Vorgriffe €	Begründung / Erläuterung (Zustimmung des Bayerischen Staatsministeriums der Finanzen, Datum und Aktenzeichen sowie Ausgleichsstelle)
1	2	3	4
		87.528,50	Summe Epl.12
			davon
			87.528,50 € üpl. Ausgaben
			0,00 € apl. Ausgaben
			0,00 € Vorgriffe
			87.528,50 €
	248.011.695,18		a) In Sp. 7 der ZR ausgewiesenen MeA
	0,00		b) In Sp. 3 B der ZR ausgewiesene Vorgriffe
	0,00		c) MeA, die sich infolge einer Haushaltssollverminderung aufgrund von Koppelungsvermerken ergeben, auch wenn in Sp. 8 der ZR ein Minderbetrag ausgewiesen ist.
	0,00		d) In Sp. 3 der ZR ausgewiesene apl. Einnahmen
	0,00		e) In Sp. 3 A der ZR ausgewiesene apl. Ausgaben, wenn kein Mehrbetrag vorlag.
			<u>Abschlussvermerk zu den Anlagen I, IV - IX:</u>
			Aufgestellt unter Zugrundelegung der in der Zentralrechnung enthaltenen Angaben:
			München, 04.07.2012
			
			Dr. Marcel Huber Staatsminister

Epl. 12

Anlage II

Bayerisches Staatsministerium
für Umwelt und Gesundheit

Haushaltsjahr 2011

Nachweisung

über Einnahmen und Ausgaben sowie über den
Bestand an Sondervermögen

(Art. 26 Abs. 2, Art. 85 Abs. 1 Nr. 2 BayHO)

Unterstützungsfonds
Erkundung und Sanierung gemeindeeigener Hausmülldeponien

		€
A. <u>Vorbestand</u>		29.333.175,33
B. <u>Einnahmen</u>		
<u>Titel</u>		
162 01	Zinsen des Unterstützungsfonds	535.154,44
232 01	Zuweisungen aus dem Staatshaushalt	8.346.695,00
233 01	Zuweisungen von kreisangehörigen Gemeinden	2.169.375,92
281 01	Erstattungen aus Wertausgleichsansprüchen	0,00
281 02	Erstattungen aus nachträglicher Kostenbeteiligung Dritter	0,00
281 03	Erstattungen aus der nicht vertragsgerechten Verwendung bereits gewährter Zuweisungen	0,00
	Verwahrung	8.074.646,00
		8.074.646,00
Gesamteinnahmen		19.125.871,36
C. <u>Ausgaben</u>		
<u>Titel</u>		
Titel		
547 01	Nicht aufteilbare sächliche Verwaltungsaufgaben der GAB (mbH)	758.817,56
883 01	Zuweisungen an kreisangehörige Gemeinden für Investitionen bei der Erkundung und Sanierung	1.710.274,25
		1.710.274,25
Gesamtausgaben		2.469.091,81

D. Abschluss

€

Vorbestand	29.333.175,33
Gesamteinnahmen	19.125.871,36
Gesamtausgaben	2.469.091,81
	<hr/>
Jahresergebnis	16.656.779,55
Bestand	<u><u>45.989.954,88</u></u>

E. Vermögensstand am Schluss des Haushaltsjahres 2011

1. Girokonto - BayernLB -	2.989.954,88
2. Kapitalanlagen - Festgeld	43.000.000,00
	<hr/>
Summe	<u><u>45.989.954,88</u></u>

Epl. 12

Anlage III


Bayerisches Staatsministerium
für Umwelt und Gesundheit

Haushaltsjahr 2011

Erklärung

Ich bestätige hiermit, dass sich im Rahmen einer ordnungsgemäßen Verwaltungsführung und Verwaltungsüberwachung während des vorgenannten Haushaltsjahres keine Anhaltspunkte für Einzahlungen in meinem Verwaltungsbereich ergeben haben, die nicht in den Büchern der zuständigen Kassen nachgewiesen sind.

München, den 04.07.2012



Dr. Marcel Huber
Staatsminister

Nachweisung

über Veränderungen der Haushaltsbeträge und Vorjahresreste auf Grund des Haushaltsgesetzes
(Nachtragshaushaltsgesetzes) und bzw. oder des Art. 50 BayHO

	Veränderung der		Zustimmung des Staats- ministeriums der Finanzen vom Nr.
	Haushaltsbeträge €	Vorjahresreste €	
	2	3	4
	<u>Einnahmen</u>		
Bisherige Einzelplan-Summe:	147.667.700,00		
Neue Einzelplan-Summe:	147.667.700,00		
	<u>Ausgaben</u>		
Bisherige Einzelplan-Summe:	773.476.100,00	123.362.622,78	
Verminderung (-) / (Erhöhung (+)) gem. Restelisten 2010		0,00	
Verminderung (-) bzw. Erhöhung (+) gemäß Art. 50 BayHO			
von			nach FMS v.
Neue Einzelplan-Summe:	773.476.100,00	123.362.622,78	

Epl. 12

Anlage V/1

Bayerisches Staatsministerium für
Umwelt und Gesundheit

Haushaltsjahr 2011

Nachweisung

der Ausgaben zu Lasten der bei Kapitel 12 02 Titel 427 01, 427 41, 453 01, 532 11
veranschlagten Verstärkungsmittel
(ohne Titel 548 01)

Mehrausgabe bei				
Kapitel	Titel 427 01 Beschäftigungs- entgelte etc. €	Titel 427 41 Praktikanten- vergütungen €	Titel 453 01 Trennungsgeld, Umzugskosten- vergütungen €	Titel 532 11 Umzugs- und Verlegungs- kosten €
1		4	5	
12 01	0,00	5.645,38	78.928,60	7.947,28
12 09	64,20	15.000,00	451.886,07	29.210,06
12 12	entfällt	1.755,51	0,00	entfällt
12 13	entfällt	0,00	2.697,24	entfällt
12 14	0,00	0,00	9.588,96	entfällt
12 23	0,00	0,00	10.982,94	0,00
12 30	entfällt	entfällt	0,00	entfällt
12 31	entfällt	0,00	0,00	entfällt
12 40	0,00	0,00	3.591,00	entfällt
12 41	0,00	entfällt	0,00	entfällt
12 77	entfällt	7.224,86	0,00	0,00
Summe :	64,20	29.625,75	557.674,81	37.157,34
Soll : (inkl. Reste)	2.383.750,77	29.700,00	1.339.500,00	28.900,00
Nicht in An- spruch ge-	2.383.686,57	74,25	781.825,19	-8.257,34

Epl. 12

Anlage V/2

Bayerisches Staatsministerium für
Umwelt und Gesundheit

Haushaltsjahr 2011

Nachweisung
der Ausgaben zu Lasten der bei Kap. 12 02 Titel 548 01
veranschlagten Verstärkungsmittel

Mehrausgabe bei						
<u>Kapitel</u> Titel	Betrag €	<u>Kapitel</u> Titel €	Betrag €	<u>Kapitel</u> Titel €	Betrag €	Bemerkung
1	2	3	4	5	6	7
	Entfällt, da im Haushaltsjahr 2011 ohne Betrag					
Summe :						
Soll :						
Nicht in An- spruch ge- nommen						

Bayer. Staatsministerium für
Umwelt und Gesundheit

Anlage V/3a
Haushaltsjahr 2011

Nachweisung
der Verstärkungsmittel für Einzelplan 08 und 15

von		Betrag €	für		Bemerkungen
Kapitel	Titel TG		Kapitel	Titel TG	
1		2	3		4
12 77	547 78	186.350,26	08 20	533 51	
Summe Epl. 08		186.350,26			
12 04	547 72	251.183,72	15 12	547 40	
		35.069,93	15 51	81	
	547 74	397.550,86	15 12	547 40	
		42.185,12	15 21	81	
	547 75	162.147,08	15 12	547 40	
		51.851,88	15 23	81	
		51.554,29	15 36	81	
		15.377,14	15 40	81	
		78.470,13	15 45	81	
	547 79	12.725,00	15 07	81	
	547 81	58.449,82	15 12	547 40	
		37.407,50	15 24	81	
	547 82	278,22	15 12	547 40	
		93.739,11	15 19	81	
12 08	547 62	98.063,20	15 07	81	
		74.040,00	15 12	547 40	
	547 81	30.200,00	15 07	81	
		10.543,40	15 39	547 40	
	526 94	132.450,74	15 07	81	
		106.151,01	15 12	547 40	
		83.213,20	15 17	81	
		96.119,23	15 19	81	
		2.746,00	15 24	81	
	547 95	16.090,98	15 23	81	
	547 98	74.815,75	15 07	81	
		39.915,00	15 12	547 40	
12 09	547 08	33.351,57	15 43	81	
	547 73	82.000,00	15 07	81	
		81.969,40	15 12	547 40	
		87.901,41	15 19	81	
		149.351,78	15 21	81	
		33.452,76	15 43	81	
	534 76	1.617,45	15 07	81	
		415.670,17	15 12	547 40	
	547 79	10.460,24	15 07	81	
		59.332,85	15 12	547 40	
		167.238,29	15 17	81	
		28.514,88	15 19	81	
		1.000,00	15 23	81	
		82.492,34	15 26	81	
12 13	542 01	219.508,28	15 12	547 40	
Summe Epl. 15		3.506.199,73			

Nachweisung
der Verstärkungsmittel von Einzelplan 08

von		Betrag €	für		Bemerkungen
Kapitel	Titel		Kapitel	Titel	
1		2	3		4
08 04	887 71	5.958.000,01 3.499.999,99	12 77 12 77	780 01 883 95	
Summe Epl. 08		9.458.000,00			

Epl. 12

Anlage VI/1Bayerisches Staatsministerium für
Umwelt und Gesundheit

Haushaltsjahr 2011

Nachweisungder Einsparungen zugunsten der bei Kap. 12 02 Titel 972 02
veranschlagten Minderausgabe

Minderausgabe bei	
Kapitel Titel	Kap. 12 02 Tit. 972 02 €
1	4
12 02/427 01	144.483,40
12 02/686 07	21.670,26
12 08/686 01	91,86
12 40/633 01	14.754,48
Summe:	181.000,00
Soll:	-181.000,00
bleiben:	0,00

Epl. 12

Anlage VI/2

Bayerisches Staatsministerium für
Umwelt und Gesundheit

Haushaltsjahr 2011

Nachweisungder Einsparung zu Gunsten der im Sammelkapitel 12 02 veranschlagten Minderausgabe zur
Finanzierung der Ausgleichsabgabe nach SGB IX

Minderausgabe bei Kap / Tit	zugunsten Kap. 12 02 / 989 01 €	Zustimmung des Bayerischen Staatsministeriums der Finanzen FMS vom..... Nr.....
1	2	3
- entfällt; die Beschäftigungspflicht nach dem Schwerbehindertengesetz wurde für den Epl. 12 erfüllt -		

Nachweisung

über die bei einzelnen Titeln der Anlage S (Staatlicher Hochbau) vorgenommenen Verstärkungen
gemäß Nummer 1.3 DBestHG

<u>Kapitel</u> Titel	Haushalts- betrag Tsd. €	Verstärkung (+) Einsparung (-) gemäß DBestHG €	von (+) für (-) Kap./Tit.	Bemerkung
1	2	3	4	
<u>12 09</u>				
725 01	700,0	-700.000,00	-12 13/712 01	
<u>12 13</u>				
712 01	700,0	+500.000,00	+12 23/710 01	
		+400.000,00	+12 77/742 11	
		+700.000,00	+12 09/725 01	
		<u>+1.600.000,00</u>		
<u>12 23</u>				
710 01	500,0	-500.000,00	-12 13/712 01	
730 05	0,0	-416.907,41	-12 77/742 11	
<u>12 77</u>				
742 11	400,0	+416.907,41	+12 23/730 05	
		-400.000,00	-12 13/712 01	
		<u>+16.907,41</u>		
		0,00		

**Budgetabschlüsse
Anlage VIII**

Epl. 12

Einzelplan	A) Haushaltsbetrag B) Vorjahresrest C) Mehr-/Mindereinn. (+/-) D) Deckung (+von/-für) E) VM (+von/-für) F) VM v. gem. bewirtsch. PA	A) Ausgabebefugnis (Sp. 2A mit 2F) B) Abzüglich Istbetrag C) = Rechnerischer Rest (Sp. 3A - 3B)	A) Haushaltsges. Einsp. B) Abschließende Willigung C) Einsparung für üpl./apl. D) Einsparung für glob. MiA E) In Abgang zu stellen F) FM-Einzug
1	2	3	4
Zwischenabschluss	A) 7.859.500,00	A) 12.178.444,82	A) 430.998,00
Budgetierte Ansätze	B) 2.891.761,53	B) 8.620.525,02	B) 0,00
	C) -6.355,00	C) 3.557.919,80	C) 0,00
Kapitel 12 01	D) 1.341.017,03		D) 0,00
	E) 92.521,26		E) 0,00
	F) 0,00		F) 0,00
	Verbl. Rest für HJ 2011		3.126.921,80
Zwischenabschluss	A) 8.054.600,00	A) 9.788.404,10	A) 356.690,00
Budgetierte Ansätze	B) 2.705.854,12	B) 6.412.892,57	B) 0,00
	C) 152.840,50	C) 3.375.511,53	C) 12.528,50
Kapitel 12 02	D) -500.368,42		D) 144.483,40
	E) -624.522,10		E) 0,00
	F) 0,00		F) 300.000,00
	Verbl. Rest für HJ 2011		2.561.809,63
Zwischenabschluss	A) 797.200,00	A) 809.030,92	A) 0,00
Budgetierte Ansätze	B) 9.830,92	B) 738.887,89	B) 0,00
	C) 2.000,00	C) 70.143,03	C) 0,00
Kapitel 12 08	D) 0,00		D) 0,00
	E) 0,00		E) 0,00
	F) 0,00		F) 0,00
	Verbl. Rest für HJ 2011		70.143,03
Zwischenabschluss	A) 12.028.000,00	A) 13.752.216,52	A) 537.463,60
Budgetierte Ansätze	B) 693.099,09	B) 11.456.408,55	B) 0,00
	C) 464.757,67	C) 2.295.807,97	C) 0,00
Kapitel 12 09	D) 70.199,43		D) 0,00
	E) 496.160,33		E) 354.566,00
	F) 0,00		F) 0,00
	Verbl. Rest für HJ 2011		1.403.778,37
Zwischenabschluss	A) 807.700,00	A) 1.077.028,73	A) 43.580,00
Budgetierte Ansätze	B) 63.945,76	B) 911.096,37	B) 0,00
	C) 86.745,50	C) 165.932,36	C) 0,00
Kapitel 12 12	D) 116.881,96		D) 0,00
	E) 1.755,51		E) 0,00
	F) 0,00		F) 0,00
	Verbl. Rest für HJ 2011		122.352,36
Zwischenabschluss	A) 3.270.800,00	A) 3.433.428,38	A) 279.642,06
Budgetierte Ansätze	B) 5.442,75	B) 3.017.442,28	B) 0,00
	C) 284.071,82	C) 415.986,10	C) 0,00
Kapitel 12 13	D) 89.924,85		D) 0,00
	E) -216.811,04		E) 0,00
	F) 0,00		F) 0,00
	Verbl. Rest für HJ 2011		136.344,04
Zwischenabschluss	A) 4.069.200,00	A) 14.879.474,31	A) 279.880,00
Budgetierte Ansätze	B) 20.415,37	B) 13.289.664,23	B) 0,00
	C) 10.551.577,66	C) 1.589.810,08	C) 0,00
Kapitel 12 14	D) 228.692,32		D) 0,00
	E) 9.588,96		E) 0,00
	F) 0,00		F) 0,00
	Verbl. Rest für HJ 2011		1.309.930,08

**Budgetabschlüsse
Anlage VIII**

Epl. 12

Einzelplan	A) Haushaltsbetrag B) Vorjahresrest C) Mehr-/Mindereinn. (+/-) D) Deckung (+von/-für) E) VM (+von/-für) F) VM v. gem. bewirtsch. PA	A) Ausgabebefugnis (Sp. 2A mit 2F) B) Abzüglich Istbetrag C) = Rechnerischer Rest (Sp. 3A - 3B)	A) Haushaltsges. Einsp. B) Abschließende Willigung C) Einsparung für üpl./apl. D) Einsparung für glob. MiA E) In Abgang zu stellen F) FM-Einzug
1	2	3	4
Zwischenabschluss	A) 15.292.300,00 B) 963.732,39	A) 17.051.237,02 B) 14.953.748,31	A) 0,00 B) 0,00
Budgetierte Ansätze	C) 728.873,09 D) 55.348,60 E) 10.982,94 F) 0,00	C) 2.097.488,71	C) 0,00 D) 0,00 E) 92.284,00 F) 0,00
Kapitel 12 23			
	Verbl. Rest für HJ 2011		2.005.204,71
Zwischenabschluss	A) 29.000,00 B) 199.367,03	A) 250.987,38 B) 22.713,05	A) 2.900,00 B) 0,00
Budgetierte Ansätze	C) 0,00 D) 22.620,35 E) 0,00 F) 0,00	C) 228.274,33	C) 0,00 D) 0,00 E) 0,00 F) 0,00
Kapitel 12 30			
	Verbl. Rest für HJ 2011		225.374,33
Zwischenabschluss	A) 1.015.600,00 B) 568.392,69	A) 1.644.494,64 B) 194.841,30	A) 648.410,00 B) 0,00
Budgetierte Ansätze	C) 0,00 D) 56.910,95 E) 3.591,00 F) 0,00	C) 1.449.653,34	C) 0,00 D) 0,00 E) 0,00 F) 200.000,00
Kapitel 12 40			
	Verbl. Rest für HJ 2011		601.243,34
Zwischenabschluss	A) 241.800,00 B) 398.894,08	A) 683.897,74 B) 272.553,29	A) 890,00 B) 0,00
Budgetierte Ansätze	C) 0,00 D) 43.203,66 E) 0,00 F) 0,00	C) 411.344,45	C) 0,00 D) 0,00 E) 0,00 F) 100.000,00
Kapitel 12 41			
	Verbl. Rest für HJ 2011		310.454,45
Zwischenabschluss	A) 6.595.600,00 B) 600.185,41	A) 7.416.048,79 B) 5.769.093,93	A) 195.340,00 B) 0,00
Budgetierte Ansätze	C) 74.094,17 D) 138.944,35 E) 7.224,86 F) 0,00	C) 1.646.954,86	C) 0,00 D) 0,00 E) 0,00 F) 0,00
Kapitel 12 77			
	Verbl. Rest für HJ 2011		1.451.614,86
Abschluss	A) 60.061.300,00 B) 9.120.921,14	A) 82.964.693,35 B) 65.659.866,79	A) 2.775.793,66 B) 0,00
Budgetierte Ansätze	C) 12.338.605,41 D) 1.663.375,08 E) -219.508,28 F) 0,00	C) 17.304.826,56	C) 12.528,50 D) 144.483,40 E) 446.850,00 F) 600.000,00
Epl. 12			
	Verbl. Rest für HJ 2011		13.325.171,00

Bayerisches Staatsministerium für
Umwelt und Gesundheit

Haushaltsjahr 2011

Nachweisung

der Mehrausgaben, die bei einem Titel einen Betrag von 500.000 € übersteigen und im Rahmen
der Nrn. 12.1 und 12.7 aus Einsparungen bzw. Mehreinnahmen geleistet wurden
(Bericht gemäß Nr. 12.8 DBestHG)

Kapitel Titel	Haushalts- betrag Tsd. €	Mehrausgabe (+) gemäß Nr. 12.1 und 12.7 DBestHG €	Einsparungen bei (-) Mehreinnahmen bei (+) Kap./Tit.	Bemerkung
1	2	3	4	5
12 14/428 11	186.000,0	540.624,97 (+)	540.624,97 (-)	12 14/427 01
12 14/519 01	172.100,0	1.083.616,46 (+)	1.083.616,46 (-)	12 14/427 01
12 23/519 01	379.000,0	665.564,21 (+)	665.564,21 (-)	12 23/427 01
Summe:	737.100,0	2.289.805,64 (+)	2.289.805,64 (-)	